

浜松市感染症発生動向調査週報

2018年第24週(2018年6月11日～2018年6月17日)

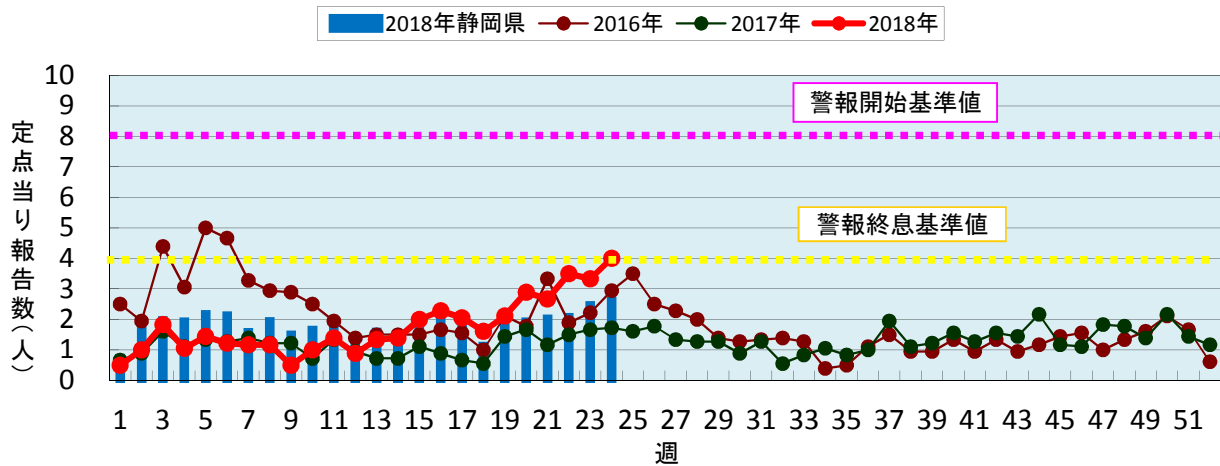
現在警報・注意報はありません。

【定点把握感染症患者報告状況】

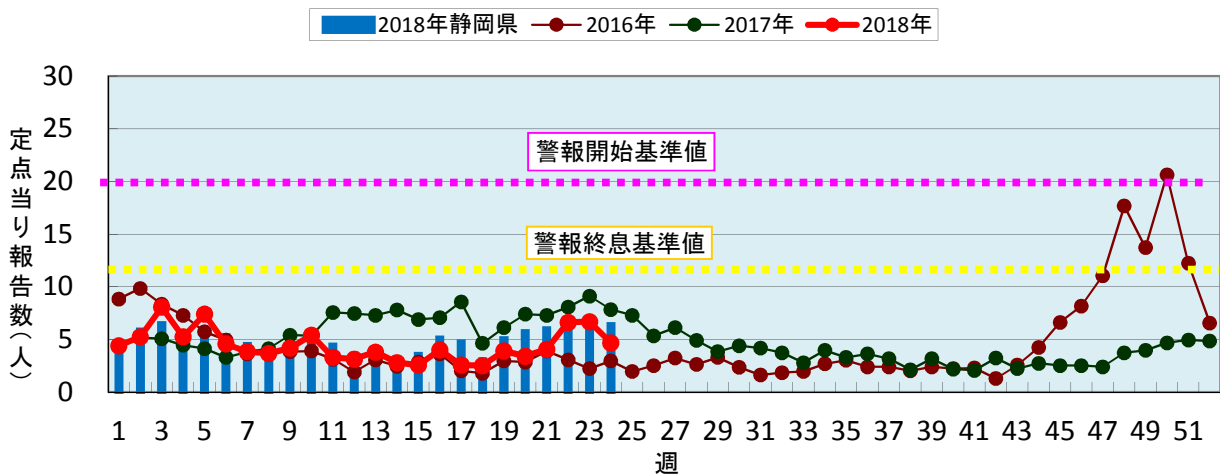
| | | 第24週 | 警報・注意報 | 第23週 | 第22週 | 2018年累計 | 静岡県第24週 | 警報基準値 |
|--------------------------------|------|------|--------|------|------|---------|---------|--------|
| インフルエンザ | 報告数 | 0 | 流行なし | 2 | 0 | 7,774 | 1 | 開始:30 |
| | 定点当り | 0.00 | | 0.07 | 0.00 | | 0.01 | 終息:10 |
| RSウイルス感染症 | 報告数 | 2 | / | 0 | 3 | 115 | 12 | / |
| | 定点当り | 0.11 | | 0.00 | 0.17 | | 0.13 | |
| 咽頭結膜熱 | 報告数 | 4 | 流行なし | 5 | 9 | 49 | 50 | 開始:3 |
| | 定点当り | 0.22 | | 0.28 | 0.50 | | 0.56 | 終息:1 |
| A群溶血性レンサ球菌咽頭炎 | 報告数 | 72 | 流行なし | 60 | 63 | 762 | 235 | 開始:8 |
| | 定点当り | 4.00 | | 3.33 | 3.50 | | 2.64 | 終息:4 |
| 感染性胃腸炎 | 報告数 | 84 | 流行なし | 120 | 119 | 1,903 | 568 | 開始:20 |
| | 定点当り | 4.67 | | 6.67 | 6.61 | | 6.38 | 終息:12 |
| 水痘 | 報告数 | 4 | 流行なし | 7 | 3 | 88 | 26 | 開始:7 |
| | 定点当り | 0.22 | | 0.39 | 0.17 | | 0.29 | 終息:4 |
| 手足口病 | 報告数 | 6 | 流行なし | 6 | 9 | 73 | 37 | 開始:5 |
| | 定点当り | 0.33 | | 0.33 | 0.50 | | 0.42 | 終息:2 |
| 伝染性紅斑 | 報告数 | 5 | 流行なし | 8 | 10 | 61 | 25 | 開始:2 |
| | 定点当り | 0.28 | | 0.44 | 0.56 | | 0.28 | 終息:1 |
| 突発性発しん | 報告数 | 7 | / | 10 | 10 | 151 | 40 | / |
| | 定点当り | 0.39 | | 0.56 | 0.56 | | 0.45 | |
| ヘルパンギーナ | 報告数 | 13 | 流行なし | 7 | 5 | 55 | 52 | 開始:6 |
| | 定点当り | 0.72 | | 0.39 | 0.28 | | 0.58 | 終息:2 |
| 流行性耳下腺炎 | 報告数 | 0 | 流行なし | 1 | 3 | 35 | 28 | 開始:6 |
| | 定点当り | 0.00 | | 0.06 | 0.17 | | 0.31 | 終息:2 |
| 急性出血性結膜炎 | 報告数 | 0 | 流行なし | 0 | 0 | 0 | 0 | 開始:1 |
| | 定点当り | 0.00 | | 0.00 | 0.00 | | 0.00 | 終息:0.1 |
| 流行性角結膜炎 | 報告数 | 8 | 流行なし | 3 | 4 | 94 | 20 | 開始:8 |
| | 定点当り | 2.67 | | 1.00 | 1.33 | | 0.91 | 終息:4 |
| 感染性胃腸炎 (病原体がロタウイルスであるものに限る) | 報告数 | 0 | / | 0 | 0 | 0 | 0 | / |
| | 定点当り | 0.00 | | 0.00 | 0.00 | | 0.00 | |
| クラミジア肺炎 | 報告数 | 0 | / | 0 | 0 | 0 | 0 | / |
| | 定点当り | 0.00 | | 0.00 | 0.00 | | 0.00 | |
| 細菌性髄膜炎 | 報告数 | 0 | / | 0 | 0 | 1 | 1 | / |
| | 定点当り | 0.00 | | 0.00 | 0.00 | | 0.10 | |
| 無菌性髄膜炎 | 報告数 | 0 | / | 0 | 0 | 5 | 0 | / |
| | 定点当り | 0.00 | | 0.00 | 0.00 | | 0.00 | |
| マイコプラズマ肺炎 | 報告数 | 0 | / | 0 | 0 | 4 | 0 | / |
| | 定点当り | 0.00 | | 0.00 | 0.00 | | 0.00 | |

※注意報基準値:インフルエンザ(10)、水痘(4)、流行性耳下腺炎(3)

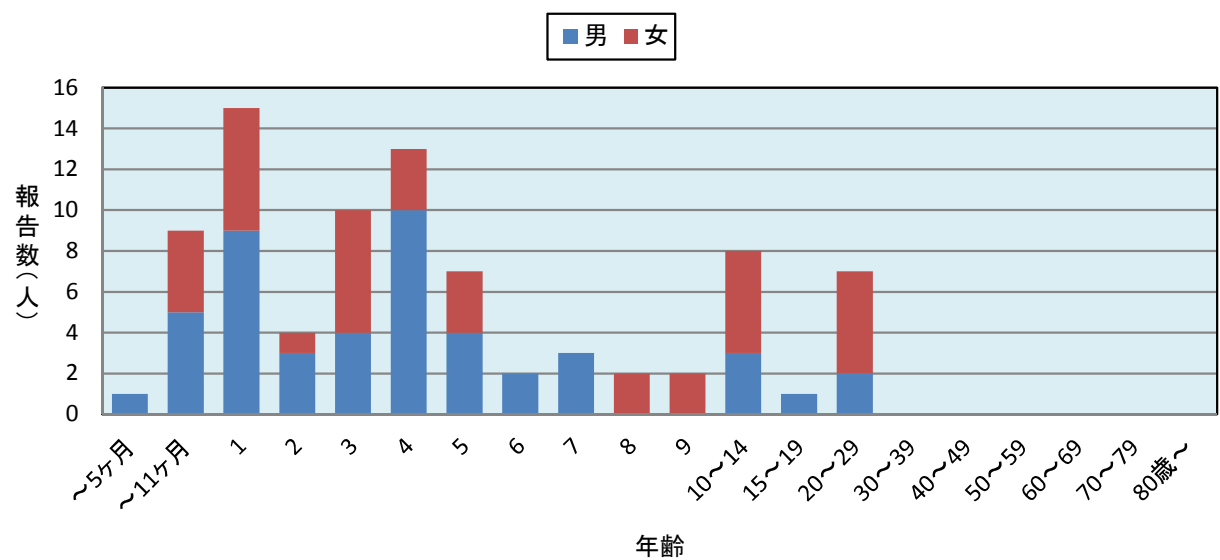
A群溶血性レンサ球菌咽頭炎報告数の比較



感染性胃腸炎報告数の比較



感染性胃腸炎年齢別性別発生状況(第24週)



【全数把握感染症患者報告状況】

| 類型 | 疾病名 | 報告数 | 累計 |
|-------|--------------------|-----|----|
| 一類感染症 | 報告なし | 0 | 0 |
| 二類感染症 | 結核 | 5 | 59 |
| 三類感染症 | 腸管出血性大腸菌感染症 | 0 | 5 |
| 四類感染症 | A型肝炎 | 0 | 1 |
| | マラリア | 0 | 1 |
| | レジオネラ症 | 0 | 3 |
| 五類感染症 | アメーバ赤痢 | 0 | 4 |
| | カルバペネム耐性腸内細菌科細菌感染症 | 0 | 4 |
| | 急性脳炎 | 0 | 8 |
| | 劇症型溶血性レンサ球菌感染症 | 0 | 6 |
| | 後天性免疫不全症候群 | 0 | 2 |
| | 侵襲性インフルエンザ菌感染症 | 0 | 1 |
| | 侵襲性肺炎球菌感染症 | 0 | 12 |
| | 水痘(要入院) | 0 | 1 |
| | 梅毒 | 1 | 10 |
| | 播種性クリプトコックス症 | 0 | 1 |
| | 破傷風 | 0 | 1 |
| | 百日咳 | 0 | 3 |
| | 麻しん | 0 | 1 |

【浜松市特記事項】第24週分

※今週の特記事項はありません。

浜松市感染症情報センター
(浜松市保健環境研究所)
〒435-8642
浜松市東区上西町939-2
Tel: 053-411-1311 Fax: 053-411-1313
e-mail: bisei@city.hamamatsu.shizuoka.jp