

令和 7 年度環境美化推進員研修

地域環境美化活動事例集

浜松市

環境部 一般廃棄物対策課

令和 7 年度 環境美化推進員研修 ～地域環境美化活動事例集～

日ごろ、地域の環境美化活動にご尽力いただきまして、誠にありがとうございます。環境美化推進員の皆さまの日々の活動に役立てられるよう、昨年度に引き続き今年度も、各自治会から情報提供のありました環境美化活動の取り組みをまとめた事例集を作成しました。つきましては、この事例集を環境美化推進員の皆さまで共有の上、地域の実情に合わせた活動を行っていただければ幸いです。

目次

1. ごみ集積所の工夫	1
(1) 鳥獣対策の工夫	1
(2) 円滑な連携にするための工夫	2
2. 外国人に対する啓発・周知の工夫	4
3. 資源物集団回収の工夫	6
4. 浜松市からのお知らせ	7

1. ごみ集積所の工夫

ごみ集積所をより清潔に便利に利用するための工夫を紹介いたします。

(1) 鳥獣対策の工夫

「カラスや猫がごみを荒らしている」というような鳥獣被害に対して、各自治会で実施している対策事例を紹介します。

① 飛散防止用ネット（ごみネット）の正しい使い方



ネットを垂らしただけの状態では隙間ができてしまう！



内側に生ごみ、外側に草木等を置くことで対策できます！

ごみネットでごみを包み込み、隙間ができないようにします。隙間ができてしまう場合は、内側に生ごみ、外側に草木や衣類等の腐敗性の無いものを置き、ネットの隙間を草木等で塞ぎます。（右上写真）

② 飛散防止用ネット（ごみネット）がめくれないように重しをつける

ごみネットを正しく使ったうえで、ネットに重しを付けます。

< 重しの例（市再現） >


・ 棒の重し



結束バンド等で
括り付ければ
OK！

※代替品は、鎖・単管パイプ又は
水道管・水道ホース・木製の棒
があります。

・ ペットボトルの重し



四角いペットボトルに水や砂を入れて、
重しの完成です。中身の量で重さの調節
可能です。
使用後はカゴ等で保管しましょう！


注意点

- ・ 道路にネットやごみ、コンテナ等がはみ出さないようにしましょう。
 - ・ 収集後は速やかに片付け、交通に影響が出ないようにしましょう。
 - ・ 台風などの強風でごみ集積所が原因の事故が起きないように管理しましょう。
- ※箱型ごみ集積所は、設置場所や構造により設置が認められない場合があります。

③ BBQ の網を使った簡易柵の作成


カラス被害が多かった集積所に、BBQ で使用する網を組み合わせた囲いを作成しました。カラスが突くことができる高さを覆うことができ、被害が減少しました。

【対策前】



+ ごみネットをかける

【対策後】



+ ごみネットをかける

重しによるカラス対策に比べて、高齢者にも優しく、また 100 円ショップ等で購入することができるため安価です。木やプラスチックの板等でも代用可能であり、カラスが突くことができる高さ（30 cm～50 cm）の囲いを施すことで対策ができます。

(2)円滑な連携のための工夫

①ごみ集積所管理日誌の活用

集積所ごとに利用者が「わたしたちのごみ集積所管理日誌」へ記録しています。主に清掃記録として使用しています。清掃をすることで違反ごみに気づき易く、違反ごみがあった場合は班長会議に併せて報告・回覧して対策しています。



「ごみ集積所管理日誌」

(日誌記載例)

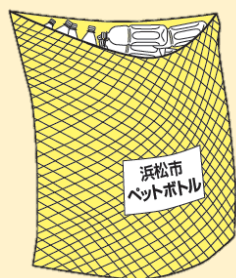

実施日等	集 積 所 の 状 態	当番氏名
8/5(日)	収集日以外に出されたごみ袋に警告ステッカーを貼った	鈴木
8/13(月)	後出しごみ5袋あり 警告ステッカー5枚を貼った	鈴木
8/16(木)	黒くて不透明なごみ袋が出されていたので警告ステッカーを貼った	鈴木
/ ()		

集積所管理日誌は鴨江分庁舎・清掃事業所にて配布していますのでお問い合わせください。

集積所の状態を記録し、可視化することで清潔に保つことができます。また当番の引継ぎの際や清掃事業所へ連絡の際にも役立ちます。

ペットボトル用・かん用 ネット袋を活用している自治会が増えています！

ペットボトル



- ・1.5m×1m (コンテナ 5 個分)
- ・1.2m×0.8m (コンテナ 3 個分)

かん



- ・1.2m×0.8m (コンテナ 3 個分)

【ネット袋のメリット】

① コンテナを並べるよりスペースが小さくなる！

- ・コンテナ最大 5 個分が、ネット袋 1 枚になる。
- ・使わないときは畳んでおける。

② コンテナの出し入れの負担が少なくなる！

- ・ネットは軽く、回収の準備が簡単になる。



注意点

- ・ネットを引っかける場所が必要です。
例：柵にフックを設置する。
- ・風で飛ばないように保管しましょう。
例：紐で縛る。 コンテナに入れる。



ごみネット・ネット袋・コンテナ が欲しい、その他不明点等がある場合は一般廃棄物対策課（☎453-0011）または下記担当事業所にお問い合わせください。

【清掃事業所の連絡先】

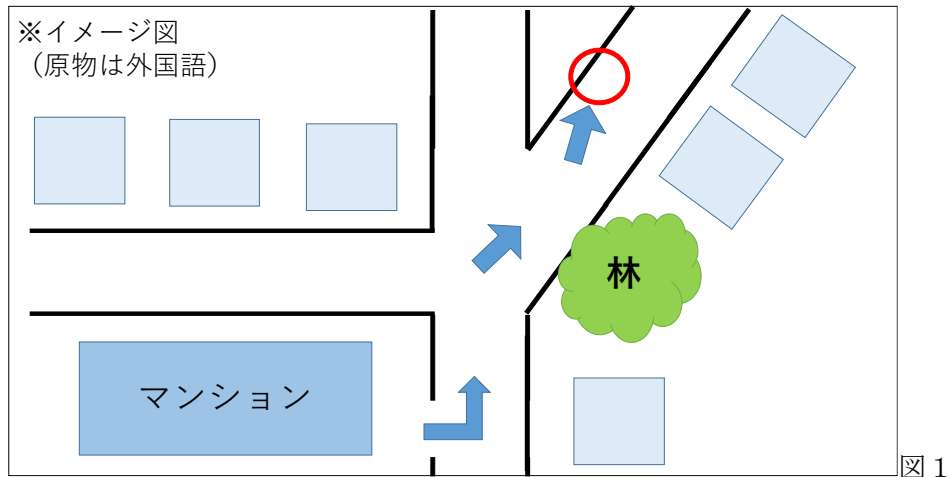
区・地域・地区		問い合わせ先	電話番号
中央区	中地域・東地域	北部収集窓口センター	☎431-5385
	西地域・三方原地区	平和清掃事業所	☎487-1131
	南地域	南部清掃センター	☎441-3800
浜名区	北地域	平和清掃事業所	☎487-1131
	浜北地域	浜北清掃センター	☎586-8686
天竜区	天竜地区 春野地区 龍山地区	天竜清掃事業所	☎488-7373
	佐久間地区 水窪地区	水窪・佐久間クリーンセンター	☎987-1957

2. 外国人に対する啓発・周知の工夫

違反ごみや未分別などのトラブル予防のため、集積所のルールなどを外国人利用者へ啓発・周知する工夫をご紹介します。

①集積所を案内する地図の作成

ごみの出し方を分からない外国人が、道の端にごみを出す等のトラブルがありました。その方に、外国語で集積所の場所を示した地図(図1)を作成し案内をしたところ、きちんと集積所に出してもらえるようになりました。



②外国語の分別収集カレンダーの配布

外国人の住民が、ごみの収集日を間違えてしまうことがありました。

毎月発行している自治会だよりの回覧と同時に、その月の拡大外国語版収集カレンダー(図2)を回覧することで、外国人の住民の曜日間違いが減少しました。

12月	日	月	火	水	木	金	土
		1 Burnable	2 Plastic mark	3 Recyclable	4 Burnable	5	6
	7	8 Burnable	9 Plastic mark	10 Non-burnable	11 Burnable	12	13
Dec	14	15 Burnable	16 Plastic mark	17 Recyclable	18 Burnable	19	20
	21	22 Burnable	23 Plastic mark	24 Non-burnable	25 Burnable	26 Special items	27
	28	29 Burnable	30 Plastic mark	31			
					※イメージ		

市で外国語の分別収集カレンダーを配布しています。対応言語等の詳細は右ページをご覧ください。

図2

【浜松市から】集積所看板やポスター配付中！



集積所看板や集積所等に掲示するポスターを無料で配布しています。
ご利用の際は、一般廃棄物対策課（☎453-0011）
または各担当清掃事業所にお問い合わせください。


浜松市 ごみ・配布物

検索

①ごみ・資源物の正しい出し方



②外国語版 分別収集カレンダー

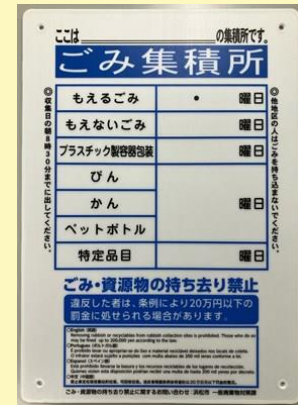


浜松市



ごみ・配布物

③ごみ集積所看板



④持ち去り禁止



⑤ごみの持ち込み禁止



⑥こんなごみは集積所に出せません



⑦迷惑をかけていませんか



⑧ごみ出しルール



※¹外国語版はデータのみ

※²インドネシア語 R8 年 1 月下旬以降対応可

【対応言語】

掲示物	英語	ポルトガル語	中国語	スペイン語	ベトナム語	フィリピン語	インドネシア語※ ²	韓国語	やさしい日本語
①ごみ・資源物の正しい出し方	○	○	○	○	○	○	○	○	○
②外国語版分別収集カレンダー	○	○	○	○	○	○	○	○	—
③ごみ集積所看板	○	○	—	—	—	—	—	—	—
④持ち去り禁止	○	○	○	○	—	—	—	—	—
⑤ごみの持ち込み禁止 ※ ¹	○	○	—	—	—	—	—	—	—
⑥こんなごみは集積所に出せません※ ¹	○	○	—	—	—	—	—	—	—
⑦迷惑をかけていませんか※ ¹	○	○	—	—	—	—	—	—	—
⑧ごみ出しルール	—	—	—	—	—	—	—	—	—

3. 資源物集団回収の工夫

新聞や段ボール、雑がみなどの古紙・アルミ缶など資源物を地域で回収している事例を多数情報提供いただきました。日ごろから資源物の分別、収集にご協力いただきありがとうございます。

今回は集団回収を継続的・効果的に行う工夫をご紹介します。

① 公民館内に自作の資源物回収箱の設置

自作の資源物回収箱を設置しました。

住民に資源物を箱へ搬入してもらいます。箱内が溜まったら横の倉庫に移動し保管します。倉庫が一杯になったら業者へ回収依頼しています。

⇒回収場所を屋外に設けることで、公民館の開館時間に左右されることなく、いつでも資源物を搬入することができます。



回収業者のコンテナを設置するには、費用や一定以上の回収量が見込める等の条件があります。自作することで回収量等に関わらずコンテナを設置して、継続的に資源物集団回収を実施することができます。

② 市提供の雑がみ分別袋の配布、資源物回収時に再配布して回収促進

雑がみ分別袋を公民館に配架しています。

また資源物の回収時に新たな雑がみ分別袋を提供しています。回収と同時に分別袋を配ることで、次回も参加してもらい易く、回収量が増加しました。



雑がみ分別袋の配布を希望する場合は、一般廃棄物対策課（☎453-6192）までお問い合わせください。

持ち手が紙の紙袋であれば、市提供のもの以外でも雑がみの回収に使用できます。

【浜松市から】資源物集団回収協力金の制度

資源物集団回収を促進するため、回収団体に対し、回収実績に応じた協力金を交付しています。また、紙類は前年度回収実績を上回った場合、増加分に対し加算金として1kg までごとに2円を上乗せして交付しています。

【協力金の交付金額と対象品目】

金額 (1kgまでごと)	対象品目
7円	雑誌・雑がみ 古着・古布等
5円	段ボール 新聞・折込チラシ その他の紙類 (紙パック等) リターナブルびん (1本)
3円	アルミ缶

※回収品目、回収方法については、各団体で設定してください。

※資源物集団回収協力金を受け取るためには、団体登録が必要です。

新たに登録を希望する場合は、一般廃棄物対策課 (☎453-6192) までご連絡ください。

浜 松 市



資源物集団回収

4. 浜松市からのお知らせ

①Google マイマップについて

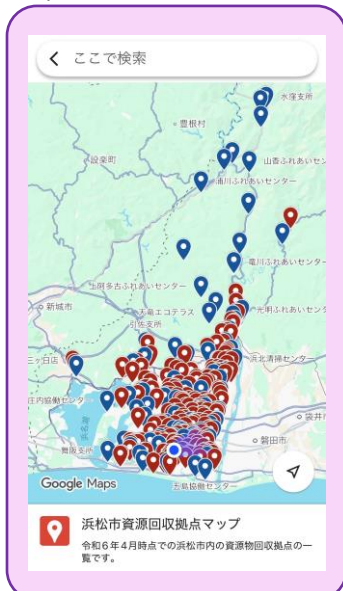
市民の皆様により簡単に資源物の回収拠点をご利用いただけるよう、市内の資源物回収拠点の「Google マイマップ」を作成いたしました。市施設だけでなく、民営施設も検索することができます。また位置情報設定を行うことで選択した回収拠点までの経路を検索することができます。

浜松市ホームページまたは右記2次元コードからご利用ください。

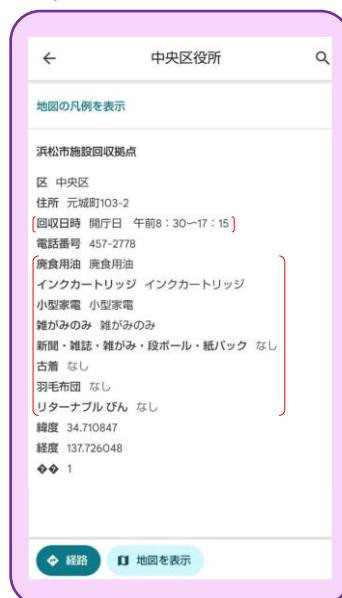


Google マイマップ

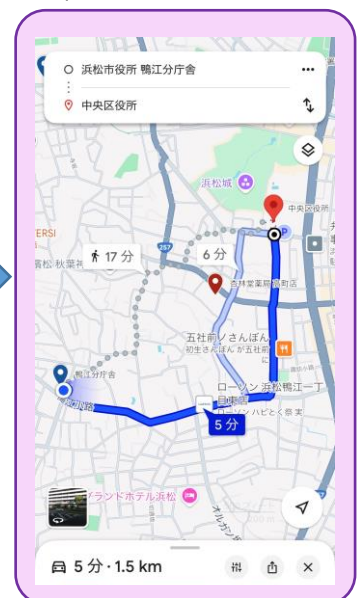
I. 施設を検索



II. 回収品目を確認

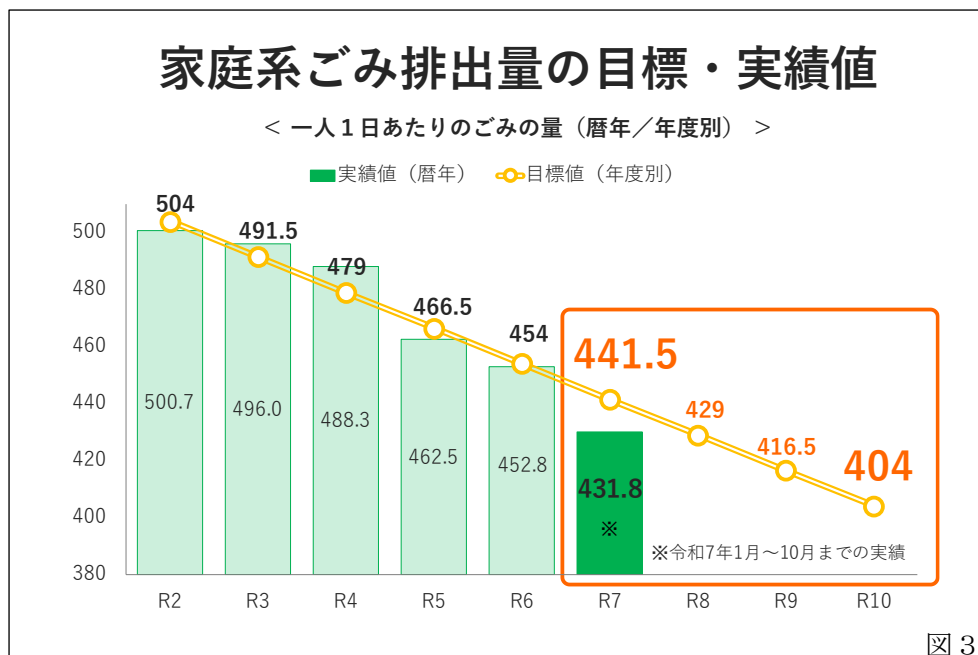


III. 経路確認



②「Go! みんなで 404 チャレンジ」について

浜松市では、市民の皆様と共に、家庭から出るごみを令和 10 年までに「一人 1 日あたり 404 g」まで減らすことを目指しています。



毎年、404g 達成までの目標を設定しています。図 3 は令和 7 年 10 月時点での達成状況です。

令和 8 年の目標は 429 g です。引き続きごみの減量や資源物のリサイクル等にご協力いただけますと幸いです。

今回、活動事例の紹介や写真の提供等にご協力いただきました自治会様には、この場を借りてお礼申し上げます。ありがとうございました。

この事例集は、浜松市ホームページにも掲載しています。

この事例に関するお問い合わせ 一般廃棄物対策課 (☎053-453-6192)



2次元コード

市HP

浜松市 環境美化活動

検索

浜松市ホームページから検索してください。

発行日：令和 7 年 12 月

発行者：浜松市 環境部 一般廃棄物対策課