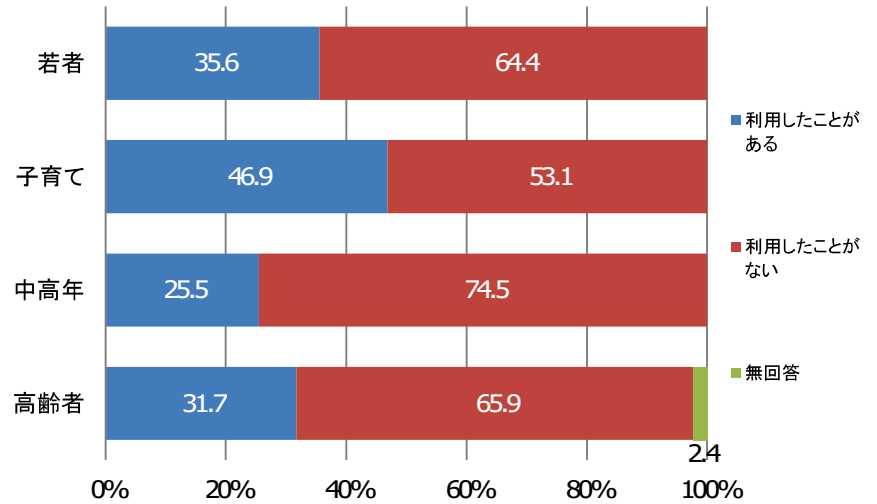
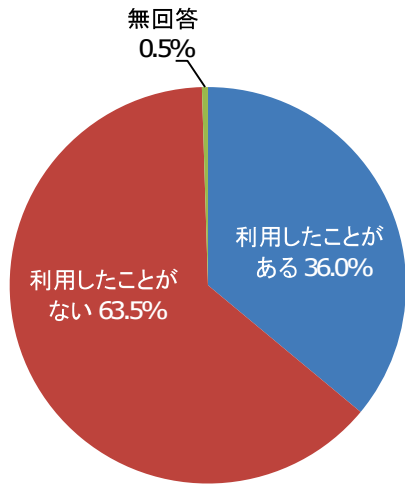


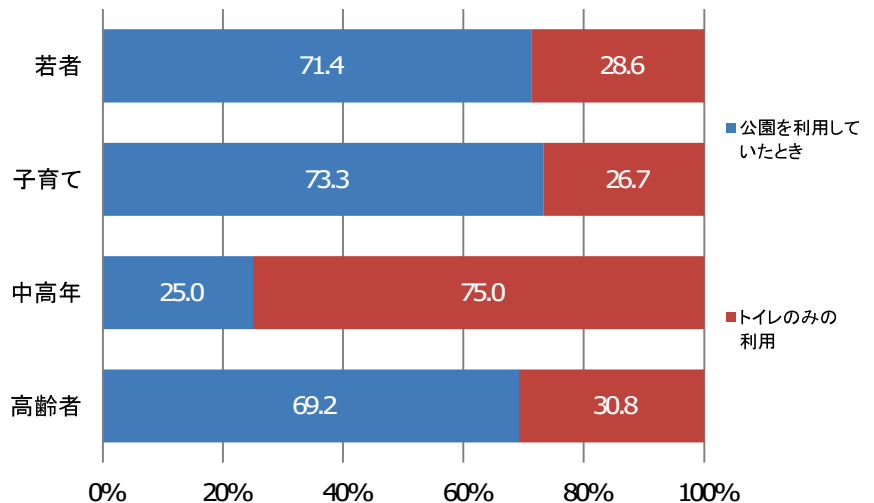
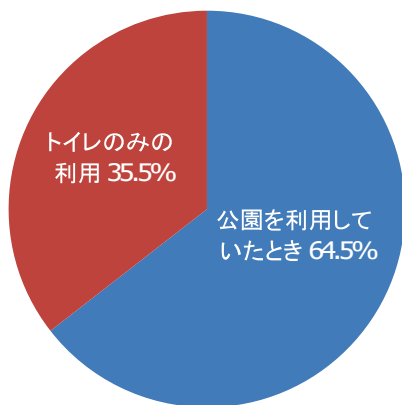
<公園トイレのあり方について>

■ 問1 過去1年間での比較的小さな公園トイレの利用経験 (N=211)



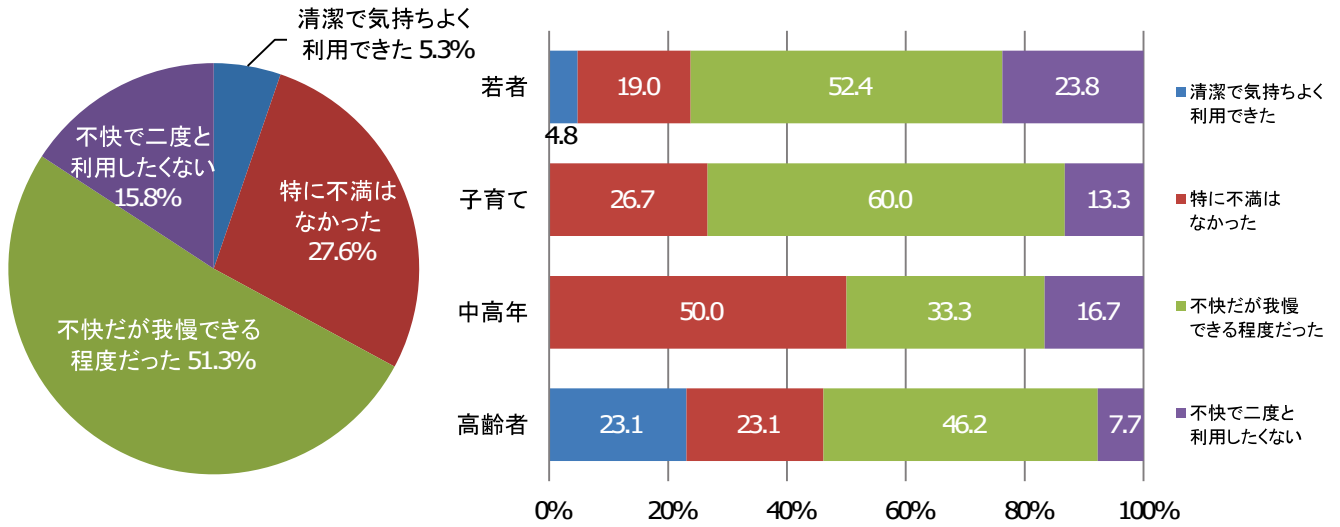
- 過去1年間での比較的小さな公園トイレの利用経験については、「利用したことがある」が約4割となっています。
- 世代別にみると、若者の約4割、子育ての約5割、中高年・高齢者の約3割が「利用したことがある」と回答しています。

■ 問2 公園トイレを利用したときの状況 (N=76) (問1で「1 利用したことがある」と回答した方)



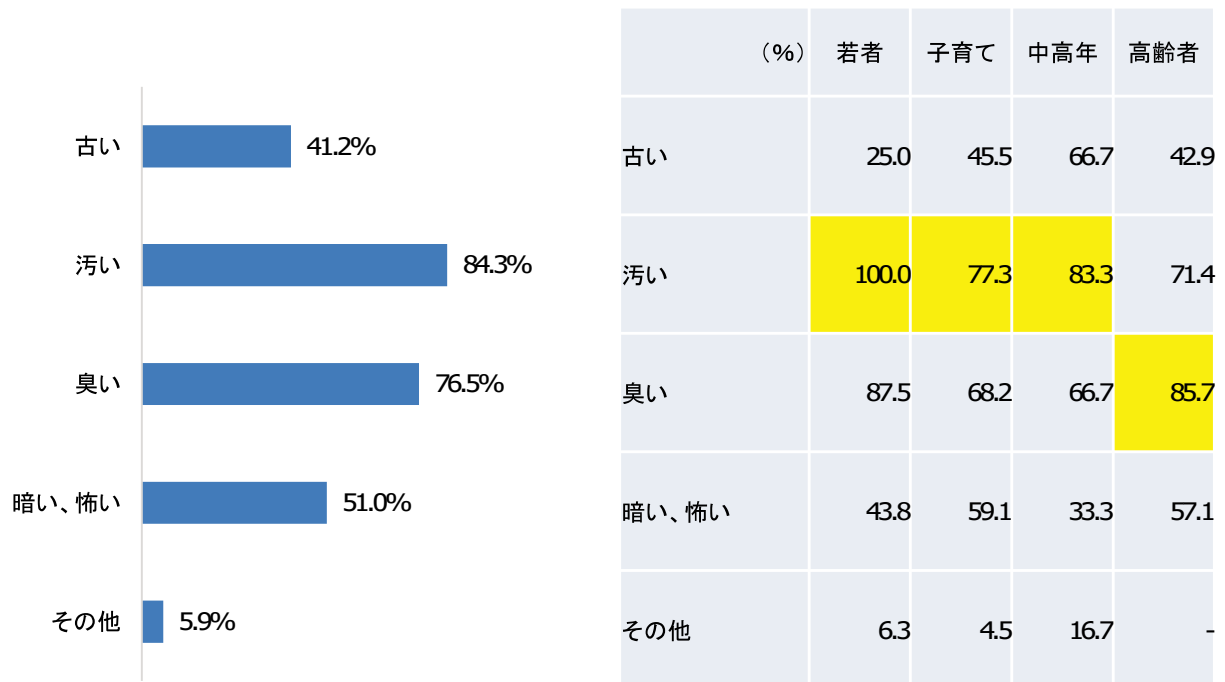
- 公園トイレを利用したときの状況については、「公園を利用していたとき」が約6割となっています。
- 世代別にみると、若者・子育て・高齢者の約7割が「公園を利用していたとき」と回答する一方で、中高年の約8割が「トイレのみの利用」と回答しています。

問3 公園トイレを利用した感想 (N=76)
(問1で「1 利用したことがある」と回答した方)



- 公園トイレを利用した感想については、「不快だが我慢できる程度だった」が約5割と最も多い回答となっています。
- 世代別にみると、若者・子育て・高齢者では「不快だが我慢できる程度だった」が、中高年では「特に不満はなかった」が最も多い回答となっています。

問4 公園トイレが不快だった原因 (N=51 複数回答)
(問3で「3 不快だが我慢できる程度だった」「4 不快で二度と利用したくない」と回答した方)

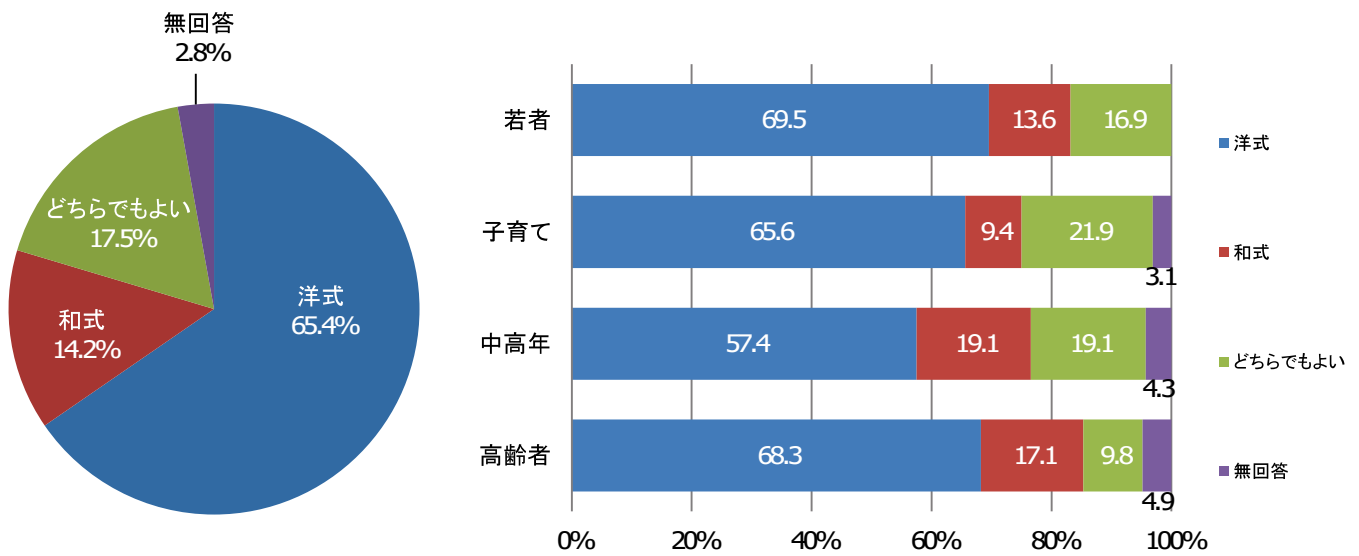


■ その他意見

- ・仮設トイレのような造り
- ・ドアのカギに不安がある

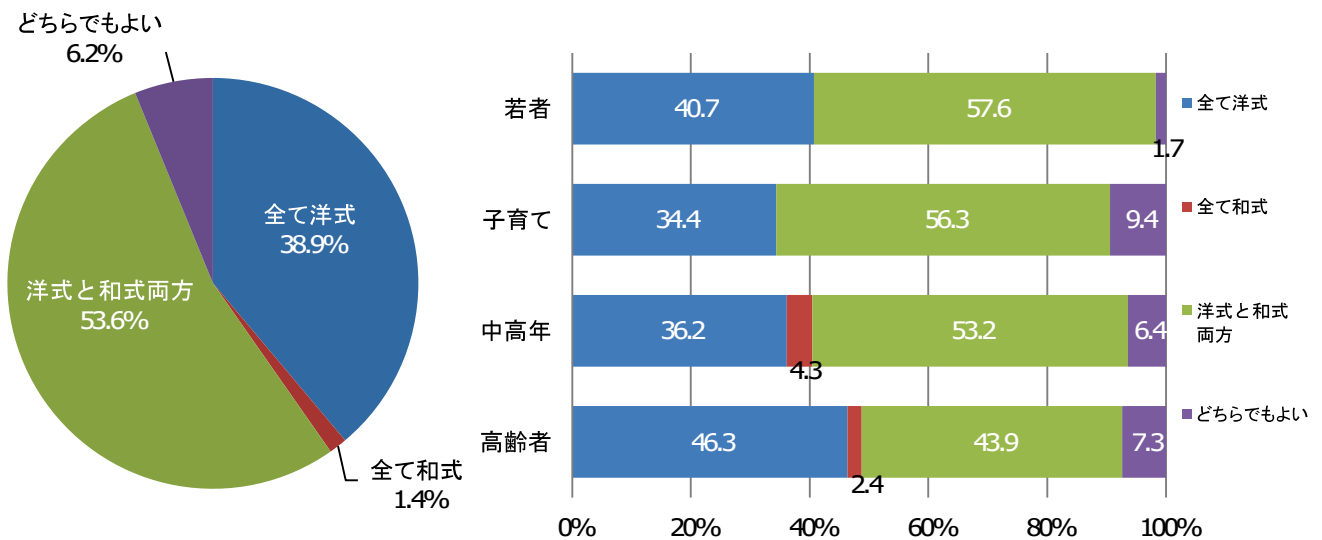
- 公園トイレが不快だった原因については、「汚い」と「臭い」が約8割となっています。
- 世代別にみると、若者・子育て・中高年では「汚い」が、高齢者では「臭い」が最も多い回答となっています。

■ 問5 公園トイレの個室が1つの場合、望ましい便座・便器のタイプ (N=211)



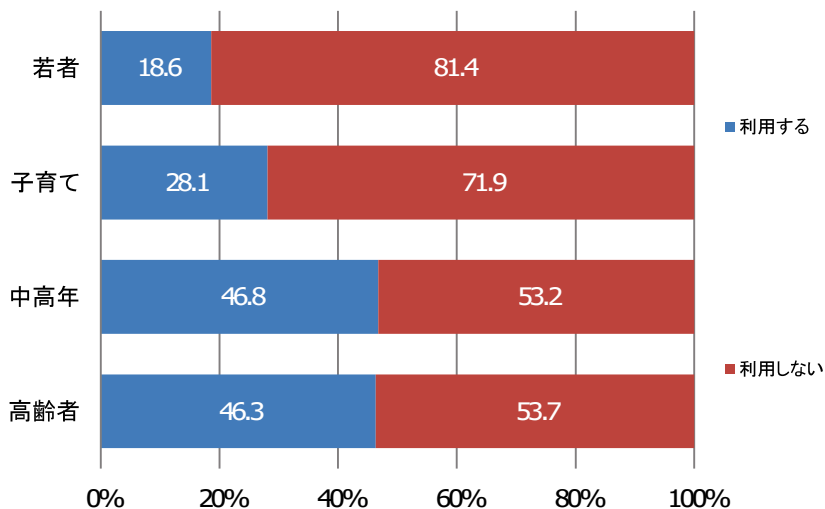
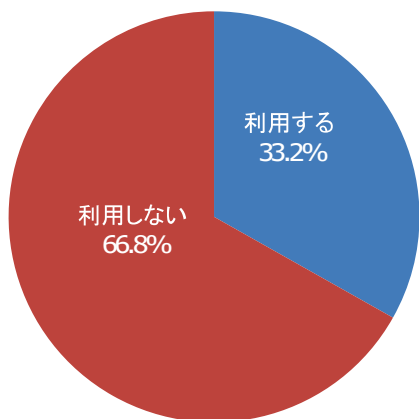
- 公園トイレの個室が1つの場合、望ましい便器・便座のタイプについては、「洋式」が約7割と最も多い回答となっています。
- 世代別にみても、全ての世代で「洋式」が最も多い回答となっています。

■ 問6 公園トイレの個室が複数の場合、望ましい便座・便器のタイプ (N=211)



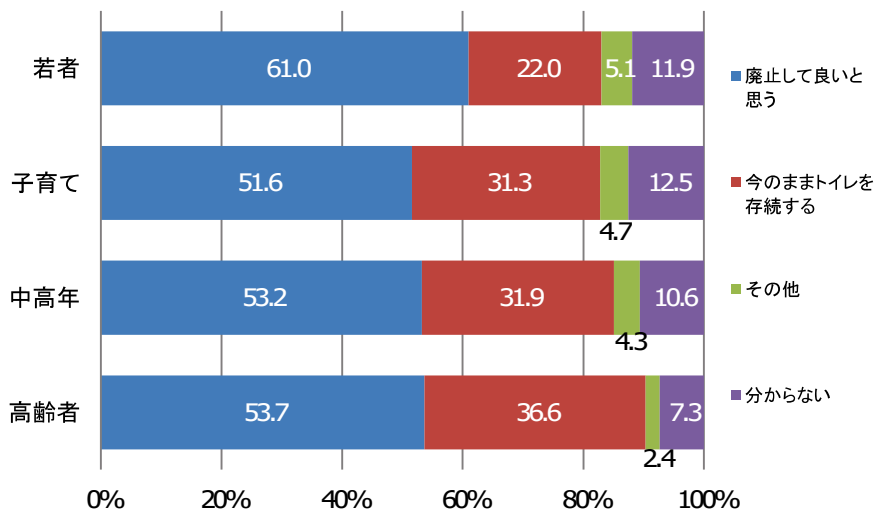
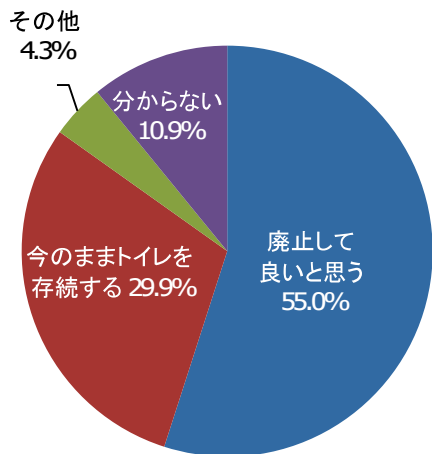
- 公園トイレの個室が複数の場合、望ましい便座・便器のタイプについては、「洋式と和式両方」が約5割と最も多い回答となっています。
- 世代別にみると、若者・子育て・中高年では「洋式と和式両方」が、高齢者では「全て洋式」が最も多い回答となっています。

問7 有料トイレがあれば利用するか (N=211)



- 有料トイレがあれば利用するかについては、「利用する」が約3割となっています。
- 世代別にみると、世代が高くなるほど「利用する」の回答割合が高くなる傾向にあります。

問8 今後、利用が少ない公園トイレを廃止することについて (N=211)



■ その他意見

- ・ないと困る
- ・緊急時のためにも必要
- ・立て替えて存続
- ・仮設トイレでもいいので残して欲しい
- ・多目的トイレはあった方がいい
- ・利用が少なくても、周りにコンビニなどがないところは残す
- ・有料化、料金制にする

- 今後、利用が少ない公園トイレを廃止することについては、「廃止して良いと思う」が5割を超えています。
- 世代別にみても、全ての世代で「廃止して良いと思う」が最も多い回答となっています。