

浜松市感染症発生動向調査週報

2017年第43週(2017年10月23日～2017年10月29日)

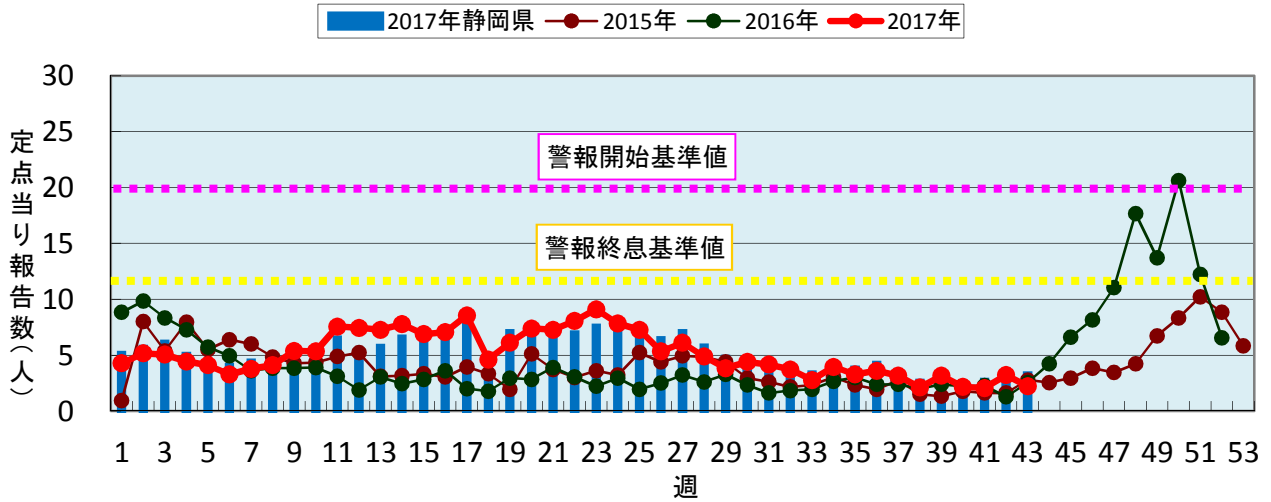
警報・注意報はありません。

【定点把握感染症患者報告状況】

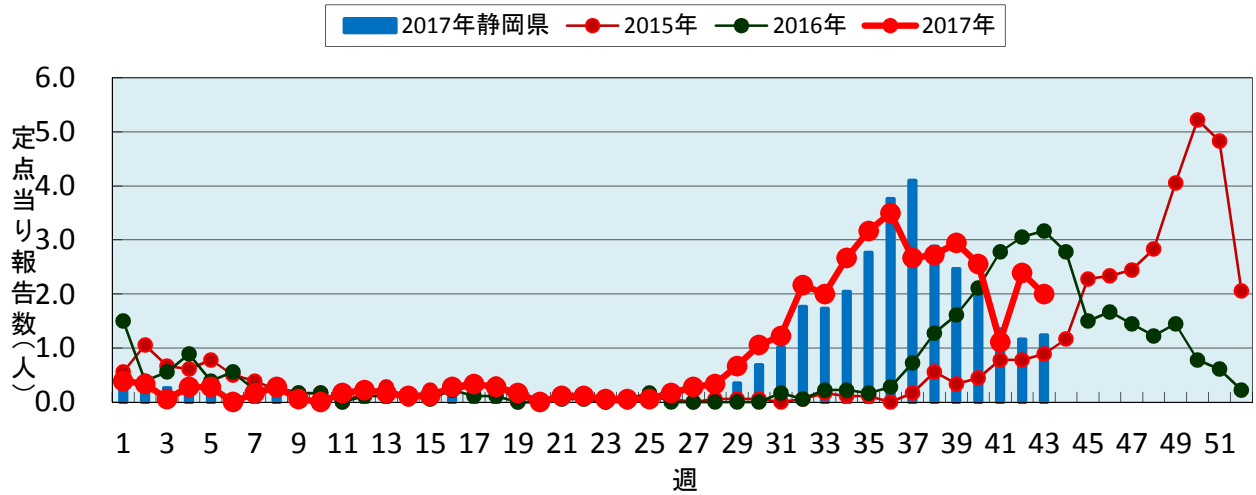
| | | 第43週 | 警報・注意報 | 第42週 | 第41週 | 2017年累計 | 静岡県第43週 | 警報基準値 |
|--------------------------------|------|------|--------|------|------|---------|---------|--------|
| インフルエンザ | 報告数 | 4 | 流行なし | 1 | 1 | 6,600 | 53 | 開始:30 |
| | 定点当り | 0.14 | | 0.04 | 0.04 | | 0.38 | 終息:10 |
| RSウイルス感染症 | 報告数 | 36 | / | 43 | 20 | 678 | 110 | / |
| | 定点当り | 2.00 | | 2.39 | 1.11 | | 1.24 | |
| 咽頭結膜熱 | 報告数 | 4 | 流行なし | 2 | 1 | 141 | 35 | 開始:3 |
| | 定点当り | 0.22 | | 0.11 | 0.06 | | 0.39 | 終息:1 |
| A群溶血性レンサ球菌咽頭炎 | 報告数 | 26 | 流行なし | 28 | 23 | 925 | 252 | 開始:8 |
| | 定点当り | 1.44 | | 1.56 | 1.28 | | 2.83 | 終息:4 |
| 感染性胃腸炎 | 報告数 | 40 | 流行なし | 58 | 37 | 3,948 | 293 | 開始:20 |
| | 定点当り | 2.22 | | 3.22 | 2.06 | | 3.29 | 終息:12 |
| 水痘 | 報告数 | 5 | 流行なし | 2 | 1 | 120 | 19 | 開始:7 |
| | 定点当り | 0.28 | | 0.11 | 0.06 | | 0.21 | 終息:4 |
| 手足口病 | 報告数 | 7 | 流行なし | 13 | 21 | 2,052 | 148 | 開始:5 |
| | 定点当り | 0.39 | | 0.72 | 1.17 | | 1.66 | 終息:2 |
| 伝染性紅斑 | 報告数 | 0 | 流行なし | 0 | 0 | 15 | 5 | 開始:2 |
| | 定点当り | 0.00 | | 0.00 | 0.00 | | 0.06 | 終息:1 |
| 突発性発しん | 報告数 | 7 | / | 3 | 3 | 309 | 31 | / |
| | 定点当り | 0.39 | | 0.17 | 0.17 | | 0.35 | |
| 百日咳 | 報告数 | 0 | 流行なし | 0 | 0 | 3 | 1 | 開始:1 |
| | 定点当り | 0.00 | | 0.00 | 0.00 | | 0.01 | 終息:0.1 |
| ヘルパンギーナ | 報告数 | 1 | 流行なし | 0 | 1 | 178 | 15 | 開始:6 |
| | 定点当り | 0.06 | | 0.00 | 0.06 | | 0.17 | 終息:2 |
| 流行性耳下腺炎 | 報告数 | 1 | 流行なし | 2 | 3 | 133 | 33 | 開始:6 |
| | 定点当り | 0.06 | | 0.11 | 0.17 | | 0.37 | 終息:2 |
| 急性出血性結膜炎 | 報告数 | 0 | 流行なし | 0 | 0 | 1 | 0 | 開始:1 |
| | 定点当り | 0.00 | | 0.00 | 0.00 | | 0.00 | 終息:0.1 |
| 流行性角結膜炎 | 報告数 | 3 | 流行なし | 2 | 2 | 172 | 25 | 開始:8 |
| | 定点当り | 1.00 | | 0.67 | 0.67 | | 1.14 | 終息:4 |
| 感染性胃腸炎 (病原体がロタウイルスであるものに限る) | 報告数 | 0 | / | 0 | 0 | 9 | 0 | / |
| | 定点当り | 0.00 | | 0.00 | 0.00 | | 0.00 | |
| 細菌性髄膜炎 | 報告数 | 0 | / | 0 | 0 | 1 | 0 | / |
| | 定点当り | 0.00 | | 0.00 | 0.00 | | 0.00 | |
| 無菌性髄膜炎 | 報告数 | 0 | / | 0 | 0 | 10 | 0 | / |
| | 定点当り | 0.00 | | 0.00 | 0.00 | | 0.00 | |
| マイコプラズマ肺炎 | 報告数 | 1 | / | 0 | 0 | 21 | 2 | / |
| | 定点当り | 0.50 | | 0.00 | 0.00 | | 0.20 | |
| クラミジア肺炎 | 報告数 | 0 | / | 0 | 0 | 0 | 2 | / |
| | 定点当り | 0.00 | | 0.00 | 0.00 | | 0.20 | |

※注意報基準値: インフルエンザ(10)、水痘(4)、流行性耳下腺炎(3)

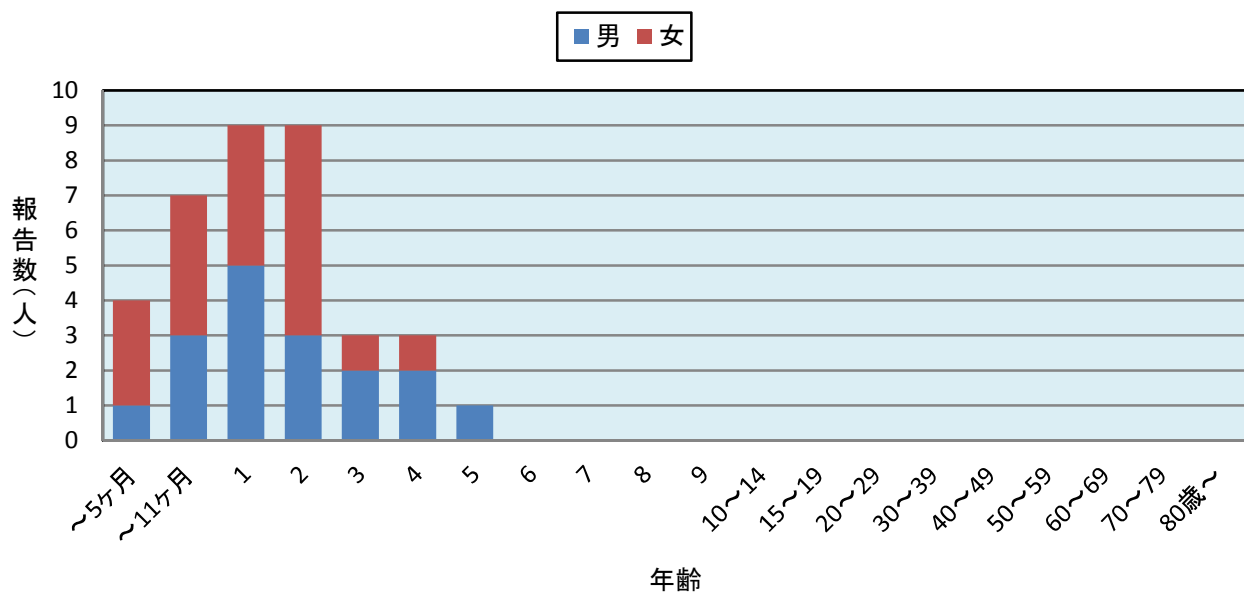
感染性胃腸炎報告数の比較



RSウイルス感染症報告数の比較



RSウイルス感染症年齢別性別発生状況(第43週)



【全数把握感染症患者報告状況】

| 類型 | 疾病名 | 報告数 | 累計 |
|-------|--------------------|-----|-----|
| 一類感染症 | 報告なし | 0 | 0 |
| 二類感染症 | 結核 | 3 | 101 |
| 三類感染症 | 腸管出血性大腸菌感染症 | 0 | 12 |
| | 腸チフス | 0 | 1 |
| 四類感染症 | A型肝炎 | 0 | 1 |
| | レジオネラ症 | 0 | 9 |
| 五類感染症 | アメーバ赤痢 | 0 | 7 |
| | カルバペネム耐性腸内細菌科細菌感染症 | 0 | 11 |
| | 急性脳炎 | 0 | 11 |
| | クロイツフェルト・ヤコブ病 | 0 | 1 |
| | 劇症型溶血性レンサ球菌感染症 | 0 | 4 |
| | 後天性免疫不全症候群 | 0 | 10 |
| | ジアルジア症 | 0 | 1 |
| | 侵襲性インフルエンザ菌感染症 | 0 | 3 |
| | 侵襲性肺炎球菌感染症 | 1 | 24 |
| | 梅毒 | 1 | 21 |
| | 破傷風 | 0 | 2 |
| | 風しん | 0 | 1 |

【浜松市特記事項】第43週分

- 浜松医療センター(浜松市) 「マイコプラズマ肺炎 2名(4才男児1名、5才女児1名)」
クリニックパパ(浜松市) 「病原性大腸菌O18 1名(1才女児)」
今西こどもクリニック(浜松市) 「インフルエンザA型 2名」

浜松市感染症情報センター
 (浜松市保健環境研究所)
 〒435-8642
 浜松市東区上西町939-2
 Tel:053-411-1311 Fax:053-411-1313
 e-mail: bisei@city.hamamatsu.shizuoka.jp