統一的な基準による浜松市の財務書類（令和２年度概要版）

１ 財務書類の作成について

財政の効率化・適正化を図るため、現金主義会計を補完するものとして企業会計の考え方及び手法を活用した発生主義会計に基づく財務書類を作成しています。

発生主義や複式簿記を採用することで、現金主義・単式簿記だけでは見えにくい減価償却費や退職手当引当金といったコスト情報、また、資産・負債といったストック情報の把握が可能になっています。

本市では他都市比較を可能にするため、総務省が示す「統一的な基準」による財務書類を作成しています。

なお、一般会計等及び市全体の財務書類の説明や分析等の詳細は、「令和３年度浜松市の財政のすがた ～令和元年度決算の状況～ 」を参照ください。また、表示単位未満を四捨五入しているため、内訳と合計が一致しない場合があります。

（１）統一的な基準による財務書類（４表形式）

区分	内容
行政コスト計算書	一会計期間中の費用・収益の取引高を表示したもの
貸借対照表	基準日時点における財政状態（資産・負債・純資産の残高及び内訳）を表示したもの
純資産変動計算書	一会計期間中の純資産及びその内部構成の変動を表示したもの
資金収支計算書	一会計期間中の現金の受払いを３つの区分で表示したもの

（２）対象となる会計

区分			対象となる会計
連結	全体	一般会計等	一般会計
			特別会計：母子父子寡婦福祉資金貸付事業、公共用地取得事業、育英事業、学童等災害共済事業、公債管理
		特別会計	国民健康保険事業、介護保険事業、後期高齢者医療事業、と畜場・市場事業、農業集落排水事業、中央卸売市場事業、小型自動車競走事業、駐車場事業
		企業会計	病院事業、水道事業、下水道事業
	一部事務組合・広域連合		浜名湖競艇企業団、養護老人ホームとよおか管理組合、浜名学園組合、静岡県後期高齢者医療広域連合、静岡地方税滞納整理機構
	第三セクター等		(一財)浜松市清掃公社、(公財)浜松市花みどり振興財団、(公財) 浜松市医療公社、(公財) 浜松市文化振興財団、(株)なゆた浜北、(社福) 浜松市社会福祉事業団、(公財)浜松国際交流協会、(公財)浜松地域イノベーション推進機構、(公財)浜松市勤労福祉協会、(一財)浜松まちづくり公社

※一般会計等は普通会計と差異なし。各財産区特別会計は除く。

2　財務書類の相互関係

財務書類は、期中の収益・費用及び純資産の内部構成の変動などの１年間のフロー情報と資産・負債・純資産の年度末の状態を示すストック情報で構成されている。

〈財務書類の相関図〉

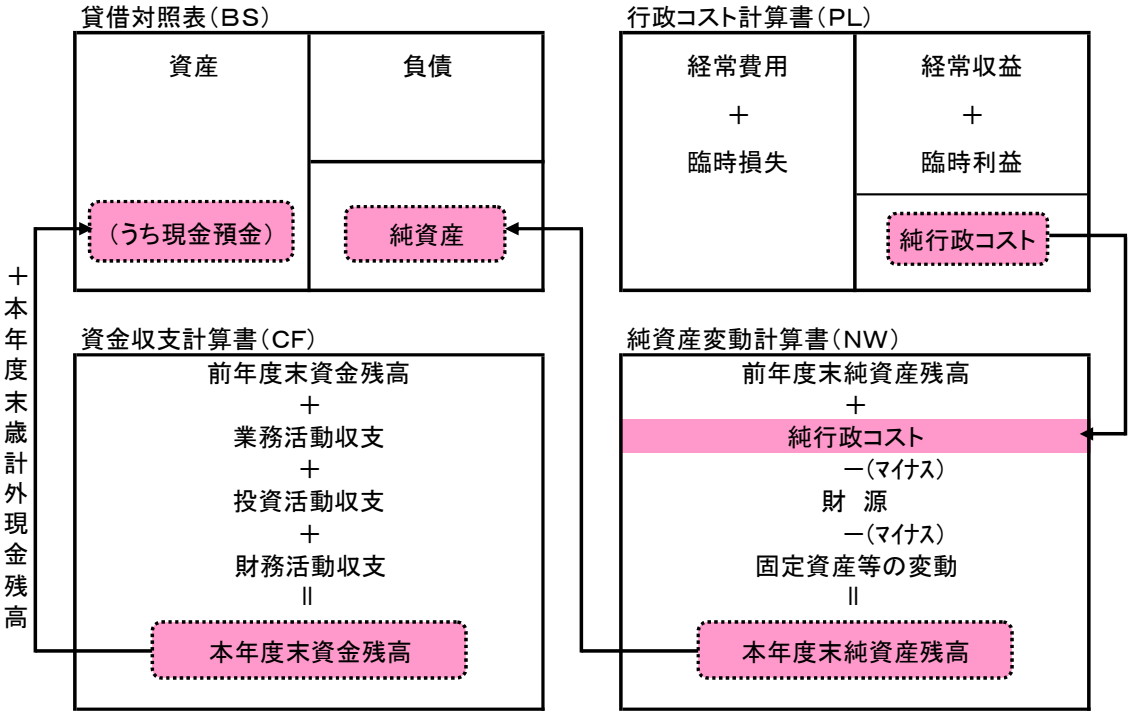

3　財務書類の概要

（１）一般会計等

令和２年度決算一般会計等財務書類の概要

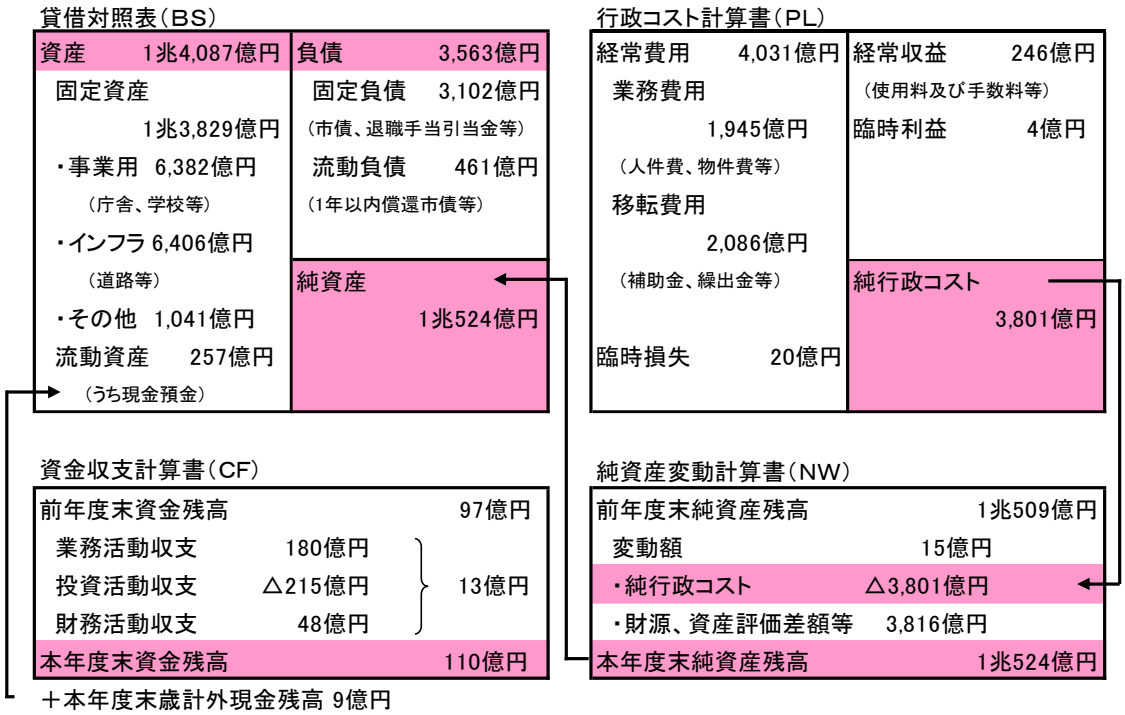

（２）全体

令和２年度決算全体財務書類の概要

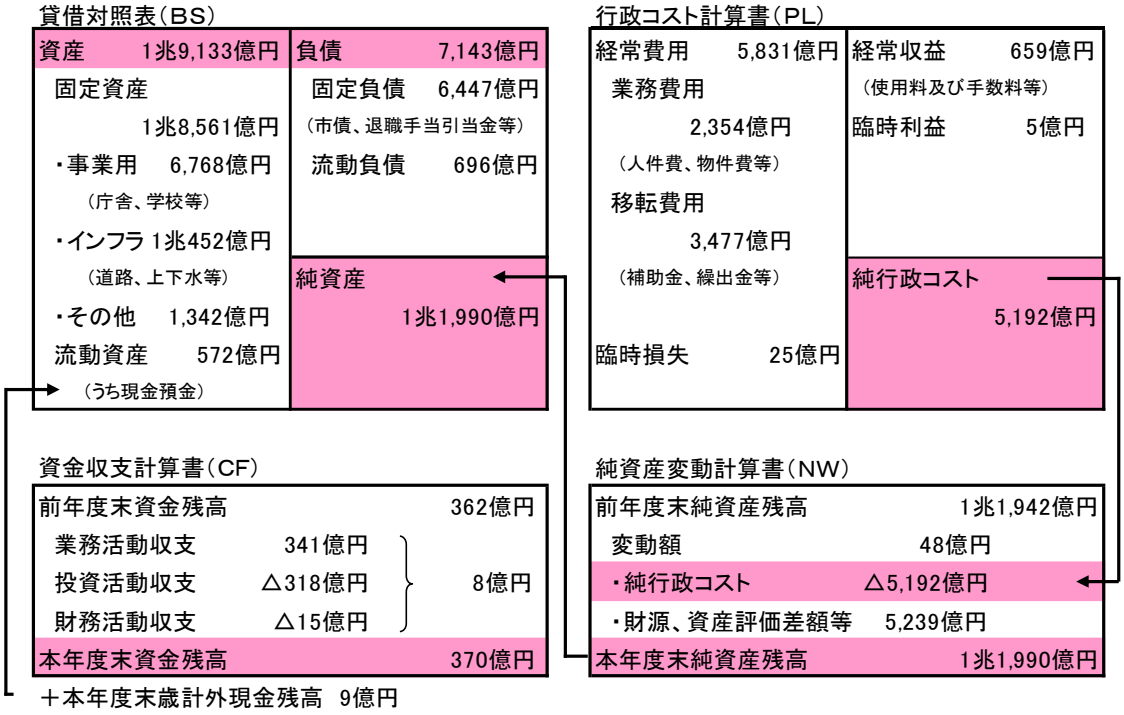

（３） 連結

令和２年度決算連結財務書類の概要

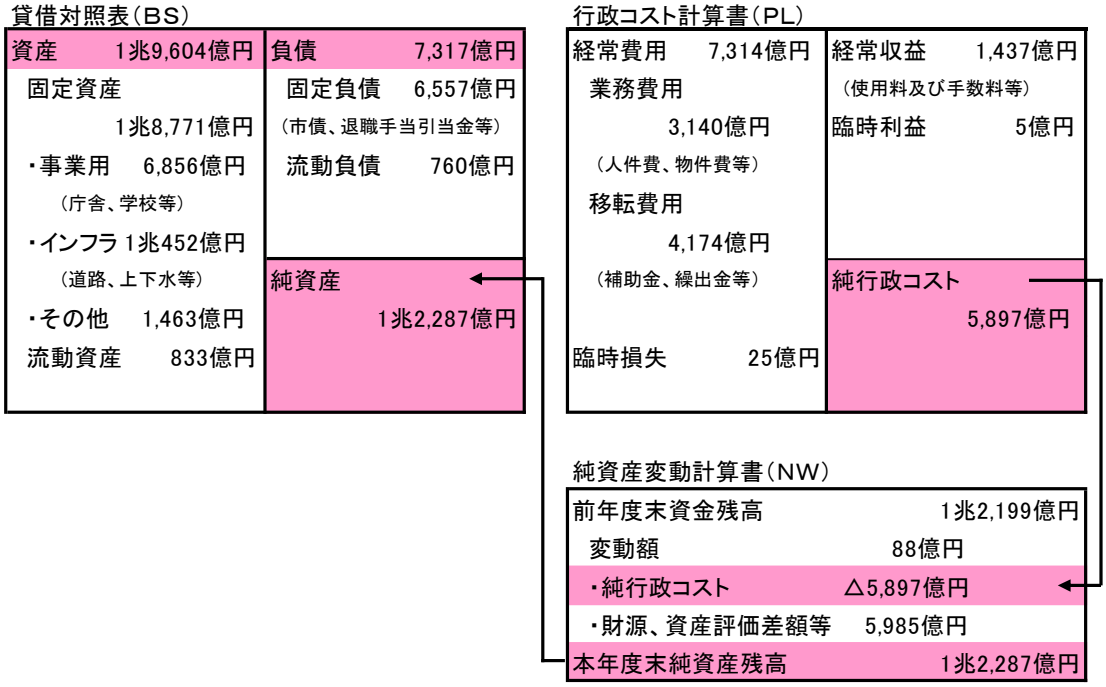

※連結対象団体の事務負担等を考慮し、令和２年度決算の連結資金収支計算書の作成は行っていない。

一般会計等行政コスト計算書

自　令和　２年　４月　１日
至　令和　３年　３月３１日

（単位：千円）

科　　目	金　　額
経常費用	403,115,141
業務費用	194,511,005
人件費	94,318,774
職員給与費	77,212,559
賞与等引当金繰入額	5,987,853
退職手当引当金繰入額	5,157,718
その他	5,960,644
物件費等	96,627,629
物件費	46,731,907
維持補修費	19,331,881
減価償却費	30,053,906
その他	509,936
その他の業務費用	3,564,602
支払利息	1,124,250
徴収不能引当金繰入額	37,266
その他	2,403,086
移転費用	208,604,135
補助金等	116,160,212
社会保障給付	74,160,489
他会計への繰出金	16,563,305
その他	1,720,130
経常収益	24,583,879
使用料及び手数料	4,204,758
その他	20,379,121
純経常行政コスト	378,531,261
臨時損失	2,018,026
災害復旧事業費	1,764,418
資産除売却損	230,768
投資損失引当金繰入額	－
損失補償等引当金繰入額	－
その他	22,840
臨時利益	410,730
資産売却益	410,730
その他	－
純行政コスト	380,138,558

一般会計等貸借対照表

（令和　３年　３月３１日現在）

（単位：千円）

科　　目	金　　額	科　　目	金　　額
【資産の部】		【負債の部】	
固定資産	1,382,936,387	固定負債	310,215,215
有形固定資産	1,286,245,091	地方債	246,733,839
事業用資産	638,236,137	長期未払金	72,854
土地	417,803,808	退職手当引当金	62,791,510
立木竹	0	損失補償等引当金	－
建物	559,870,686	その他	617,012
建物減価償却累計額	△ 400,244,324	流動負債	46,091,368
工作物	106,517,224	１年内償還予定地方債	38,827,203
工作物減価償却累計額	△ 51,303,361	未払金	168,473
船舶	－	未払費用	－
船舶減価償却累計額	－	前受金	－
浮標等	－	前受収益	－
浮標等減価償却累計額	－	賞与等引当金	5,987,853
航空機	1,297,687	預り金	877,176
航空機減価償却累計額	△ 1,131,900	その他	230,661
その他	39,884	負債合計	356,306,583
その他減価償却累計額	△ 29,126	【純資産の部】	
建設仮勘定	5,415,558	固定資産等形成分	1,394,749,803
インフラ資産	640,552,279	余剰分（不足分）	△ 342,385,052
土地	390,115,057		
建物	668,180,123		
建物減価償却累計額	△ 460,803,207		
工作物	3,989,426		
工作物減価償却累計額	△ 210,782		
その他	183,554		
その他減価償却累計額	△ 24,108		
建設仮勘定	39,122,217		
物品	20,137,812		
物品減価償却累計額	△ 12,681,136		
無形固定資産	912,481		
ソフトウェア	907,125		
その他	5,355		
投資その他の資産	95,778,814		
投資及び出資金	31,180,805		
有価証券	755,901		
出資金	4,279,931		
その他	26,144,973		
投資損失引当金	－		
長期延滞債権	1,825,679		
長期貸付金	2,432,413		
基金	60,544,587		
減債基金	28,000,000		
その他	32,544,587		
その他	－		
徴収不能引当金	△ 204,670		
流動資産	25,734,948		
現金預金	11,880,065		
未収金	2,138,121		
短期貸付金	443,760		
基金	11,357,061		
財政調整基金	10,766,632		
減債基金	590,429		
棚卸資産	－		
その他	－		
徴収不能引当金	△ 84,059	純資産合計	1,052,364,752
資産合計	1,408,671,335	負債及び純資産合計	1,408,671,335

一般会計等純資産変動計算書

自　令和　２年　４月　１日
至　令和　３年　３月３１日

（単位：千円）

科　　目	合計	固定資産等形成分	余剰分（不足分）
前年度末純資産残高	1,050,875,580	1,389,809,636	△ 338,934,056
純行政コスト（△）	△ 380,138,558		△ 380,138,558
財源	380,640,120		380,640,120
税収等	208,039,321		208,039,321
国県等補助金	172,600,799		172,600,799
本年度差額	501,562		501,562
固定資産の変動（内部変動）		4,033,993	△ 4,033,993
有形固定資産等の増加		32,782,957	△ 32,782,957
有形固定資産等の減少		△ 31,323,662	31,323,662
貸付金・基金等の増加		18,246,307	△ 18,246,307
貸付金・基金等の減少		△ 15,671,608	15,671,608
資産評価差額	－	－	
無償所管換等	906,174	906,174	
内部取引	－	－	
その他	81,435		81,435
本年度純資産変動額	1,489,171	4,940,167	△ 3,450,996
一般財源等充当調整額	－		－
本年度末純資産残高	1,052,364,752	1,394,749,803	△ 342,385,052

一般会計等資金収支計算書

自　令和　２年　４月　１日
至　令和　３年　３月３１日

（単位：千円）

科　　目	金　　額
【業務活動収支】	
業務支出	362,066,220
業務費用支出	153,462,085
人件費支出	83,173,203
物件費等支出	67,070,087
支払利息支出	1,124,250
その他の支出	2,094,545
移転費用支出	208,604,135
補助金等支出	116,160,212
社会保障給付支出	74,160,489
他会計への繰出支出	16,563,305
その他の支出	1,720,130
業務収入	381,550,049
税収等収入	208,027,246
国県等補助金収入	162,882,408
使用料及び手数料収入	4,170,557
その他の収入	6,469,838
臨時支出	1,764,418
災害復旧事業費支出	1,764,418
その他の支出	－
臨時収入	284,858
業務活動収支	18,004,268
【投資活動収支】	
投資活動支出	47,776,108
公共施設等整備費支出	31,370,864
基金積立金支出	15,162,963
投資及び出資金支出	976,878
貸付金支出	265,404
その他の支出	－
投資活動収入	26,276,909
国県等補助金収入	9,433,533
基金取崩収入	15,181,861
貸付金元金回収収入	509,866
資産売却収入	1,151,649
その他の収入	－
投資活動収支	△ 21,499,200
【財務活動収支】	
財務活動支出	39,119,215
地方債償還支出	38,981,136
その他の支出	138,079
財務活動収入	43,869,410
地方債発行収入	43,869,410
その他の収入	－
財務活動収支	4,750,195
本年度資金収支額	1,255,264
一般財源等充当調整額	－
前年度末資金残高	9,747,625
本年度末資金残高	11,002,888

前年度末歳計外現金残高	868,120
本年度歳計外現金増減額	9,056
本年度末歳計外現金残高	877,176
本年度末現金預金残高	11,880,065

（２）全体

全体行政コスト計算書

自　令和　２年　４月　１日
至　令和　３年　３月３１日

（単位：千円）

科　　目	金　　額
経常費用	583,059,085
業務費用	235,377,795
人件費	97,152,543
職員給与費	79,228,298
賞与等引当金繰入額	6,157,472
退職手当引当金繰入額	5,601,553
その他	6,165,221
物件費等	128,841,947
物件費	58,126,730
維持補修費	20,816,443
減価償却費	49,380,871
その他	517,903
その他の業務費用	9,383,304
支払利息	4,261,804
徴収不能引当金繰入額	47,955
その他	5,073,546
移転費用	347,681,290
補助金等	262,419,146
社会保障給付	75,083,896
その他	10,178,248
経常収益	65,936,073
使用料及び手数料	28,315,359
その他	37,620,714
純経常行政コスト	517,123,012
臨時損失	2,495,213
災害復旧事業費	1,764,418
資産除売却損	247,075
損失補償等引当金繰入額	－
その他	483,719
臨時利益	458,642
資産売却益	412,040
その他	46,603
純行政コスト	519,159,583

全体貸借対照表

（令和　３年　３月３１日現在）

（単位：千円）

科目	金額	科目	金額
【資産の部】		【負債の部】	
固定資産	1,856,105,838	固定負債	644,739,846
有形固定資産	1,774,063,055	地方債等	416,392,143
事業用資産	676,817,809	長期未払金	101,081
土地	433,206,765	退職手当引当金	65,184,185
立木竹	0	損失補償等引当金	-
建物	621,058,097	その他	163,062,438
建物減価償却累計額	△ 441,518,145	流動負債	69,572,864
工作物	109,874,915	１年内償還予定地方債等	54,950,518
工作物減価償却累計額	△ 52,285,216	未払金	5,427,436
船舶	-	未払費用	112,799
船舶減価償却累計額	-	前受金	-
浮標等	-	前受収益	12,645
浮標等減価償却累計額	-	賞与等引当金	6,211,980
航空機	1,297,687	預り金	2,460,340
航空機減価償却累計額	△ 1,131,900	その他	397,146
その他	39,884	負債合計	714,312,710
その他減価償却累計額	△ 29,126	【純資産の部】	
建設仮勘定	6,304,848	固定資産等形成分	1,526,818,417
インフラ資産	1,045,176,174	余剰分（不足分）	△ 327,824,705
土地	398,768,394	他団体出資等分	-
建物	712,578,329		
建物減価償却累計額	△ 485,681,463		
工作物	669,498,291		
工作物減価償却累計額	△ 292,056,142		
その他	183,554		
その他減価償却累計額	△ 24,108		
建設仮勘定	41,909,319		
物品	154,205,625		
物品減価償却累計額	△ 102,136,553		
無形固定資産	1,354,896		
ソフトウェア	1,020,054		
その他	334,842		
投資その他の資産	80,687,888		
投資及び出資金	6,583,595		
有価証券	755,901		
出資金	4,308,943		
その他	1,518,750		
長期延滞債権	3,339,464		
長期貸付金	2,422,473		
基金	68,757,544		
減債基金	28,000,000		
その他	40,757,544		
その他	574,629		
徴収不能引当金	△ 989,817		
流動資産	57,200,584		
現金預金	37,907,545		
未収金	7,518,771		
短期貸付金	443,760		
基金	11,357,061		
財政調整基金	10,766,632		
減債基金	590,429		
棚卸資産	92,379		
その他	2,415		
徴収不能引当金	△ 121,348		
繰延資産	-	純資産合計	1,198,993,712
資産合計	1,913,306,422	負債及び純資産合計	1,913,306,422

全体純資産変動計算書

自　令和　２年　４月　１日
至　令和　３年　３月３１日

（単位：千円）

科　　目	合計	固定資産等形成分	余剰分（不足分）	他団体出資等分
前年度末純資産残高	1,194,230,539	1,526,750,108	△ 332,519,568	－
純行政コスト（△）	△ 519,159,583		△ 519,159,583	－
財源	521,993,314		521,993,314	－
税収等	247,763,971		247,763,971	－
国県等補助金	274,229,343		274,229,343	－
本年度差額	2,833,732		2,833,732	－
固定資産の変動（内部変動）		△ 1,653,369	1,653,369	
有形固定資産等の増加		49,283,121	△ 49,283,121	
有形固定資産等の減少		△ 53,195,801	53,195,801	
貸付金・基金等の増加		19,028,705	△ 19,028,705	
貸付金・基金等の減少		△ 16,769,394	16,769,394	
資産評価差額	－	－		
無償所管換等	1,721,679	1,721,679		
他団体出資等分の増加	－			－
他団体出資等分の減少	－			－
比例連結割合変更に伴う差額	－	－	－	－
その他	207,762		207,762	
本年度純資産変動額	4,763,173	68,309	4,694,863	－
本年度末純資産残高	1,198,993,712	1,526,818,417	△ 327,824,705	－

全体資金収支計算書

自　令和　２年　４月　１日
至　令和　３年　３月３１日

（単位：千円）

科　　目	金　　額
【業務活動収支】	
業務支出	522,274,916
業務費用支出	175,033,436
人件費支出	85,901,292
物件費等支出	80,475,763
支払利息支出	4,266,744
その他の支出	4,389,637
移転費用支出	347,241,480
補助金等支出	261,980,738
社会保障給付支出	75,083,896
その他の支出	10,176,846
業務収入	558,231,944
税収等収入	244,889,842
国県等補助金収入	258,944,349
使用料及び手数料収入	30,206,868
その他の収入	24,190,885
臨時支出	2,154,962
災害復旧事業費支出	1,764,418
その他の支出	390,543
臨時収入	315,558
業務活動収支	34,117,624
【投資活動収支】	
投資活動支出	63,026,696
公共施設等整備費支出	47,094,527
基金積立金支出	15,634,937
投資及び出資金支出	－
貸付金支出	268,764
その他の支出	28,468
投資活動収入	31,219,955
国県等補助金収入	11,803,971
基金取崩収入	16,276,561
貸付金元金回収収入	483,126
資産売却収入	1,153,554
その他の収入	1,502,742
投資活動収支	△ 31,806,741
【財務活動収支】	
財務活動支出	55,321,317
地方債等償還支出	55,009,466
その他の支出	311,851
財務活動収入	53,859,660
地方債等発行収入	53,758,410
その他の収入	101,250
財務活動収支	△ 1,461,657
本年度資金収支額	849,226
前年度末資金残高	36,181,143
比例連結割合変更に伴う差額	－
本年度末資金残高	37,030,369

前年度末歳計外現金残高	868,120
本年度歳計外現金増減額	9,056
本年度末歳計外現金残高	877,176
本年度末現金預金残高	37,907,545

会計別行政コスト計算書（全体）

（単位：億円）

会計名	一般会計	特別会計					一般会計等（単純合算）	一般会計等相殺消去	一般会計等	特別会計								企業会計			市全体（単純合算）	市全体相殺消去連結修正	市全体
		母子父子寡婦福祉資金貸付事業	公共用地取得事業	育英事業	学童等災害共済事業	公債管理				国民健康保険事業	介護保険事業	後期高齢者医療事業	と畜場・市場事業	農業集落排水事業	中央卸売市場事業	小型自動車競走事業	駐車場事業	病院事業	水道事業	下水道事業			
経常費用	4,396	0	0	0	0	12	4,408	△ 377	4,031	741	679	104	3	2	6	125	5	85	113	187	6,079	△ 249	5,831
業務費用	1,934	0	0	0	0	12	1,946	△ 1	1,945	19	12	1	3	2	5	36	4	29	112	184	2,354	0	2,354
人件費	943	0	0	0	0	0	943	0	943	0	1	0	0	0	1	0	0	7	13	6	972	0	972
職員給与費	772	0	0	0	0	0	772	0	772	0	0	0	0	0	1	0	0	5	9	4	792	0	792
賞与等引当金繰入額	60	0	0	0	0	0	60	0	60	0	0	0	0	0	0	0	0	0	1	0	62	0	62
退職手当引当金繰入額	52	0	0	0	0	0	52	0	52	0	0	0	0	0	0	0	0	0	3	1	56	0	56
その他	60	0	0	0	0	0	60	0	60	0	1	0	0	0	0	0	0	1	0	0	62	0	62
物件費等	966	0	0	0	0	1	967	△ 1	966	9	6	1	3	2	4	36	4	17	93	147	1,288	0	1,288
物件費	466	0	0	0	0	1	467	0	467	9	6	1	2	0	3	35	1	4	39	16	581	0	581
維持補修費	193	0	0	0	0	0	193	0	193	0	0	0	0	0	0	0	0	0	8	6	208	0	208
減価償却費	301	0	0	0	0	0	301	0	301	0	0	0	0	1	1	1	3	14	47	125	494	0	494
その他	6	0	0	0	0	0	6	△ 1	5	0	0	0	0	0	0	0	0	0	0	0	5	0	5
その他の業務費用	25	0	0	0	0	11	36	0	36	10	5	0	0	0	0	0	0	5	6	32	94	0	94
支払利息	0	0	0	0	0	11	11	0	11	0	0	0	0	0	0	0	0	3	4	24	43	0	43
徴収不能引当金繰入額	0	0	0	0	0	0	0	0	0	0	0	0	0	0	0	0	0	0	0	0	0	0	0
その他	24	0	0	0	0	0	24	0	24	10	5	0	0	0	0	0	0	1	2	8	51	0	51
移転費用	2,462	0	0	0	0	0	2,462	△ 376	2,086	722	667	103	0	0	0	88	1	56	1	2	3,726	△ 249	3,477
補助金等	1,162	0	0	0	0	0	1,162	0	1,162	722	657	102	0	0	0	4	0	56	1	2	2,706	△ 82	2,624
社会保障給付	742	0	0	0	0	0	742	0	742	0	9	0	0	0	0	0	0	0	0	0	751	0	751
他会計への繰出金	542	0	0	0	0	0	542	△ 376	166	0	0	1	0	0	0	1	0	0	0	0	167	△ 167	0
その他	17	0	0	0	0	0	17	0	17	0	0	0	0	0	0	84	0	0	0	0	102	0	102
経常収益	245	0	0	0	0	0	246	0	246	4	2	1	2	0	6	124	4	49	105	117	660	△ 1	659
使用料及び手数料	42	0	0	0	0	0	42	0	42	0	0	0	2	0	5	0	0	38	101	96	283	0	283
その他	203	0	0	0	0	0	204	0	204	4	2	1	0	0	2	124	4	11	5	21	377	△ 1	376
純経常行政コスト	4,151	0	0	0	0	12	4,162	△ 377	3,785	737	677	103	1	2	0	1	1	36	8	69	5,419	△ 248	5,171
臨時損失	20	0	0	0	0	0	20	0	20	0	0	0	0	0	0	0	0	4	0	0	25	0	25
災害復旧事業費	18	0	0	0	0	0	18	0	18	0	0	0	0	0	0	0	0	0	0	0	18	0	18
資産除売却損	2	0	0	0	0	0	2	0	2	0	0	0	0	0	0	0	0	0	0	0	2	0	2
投資損失引当金繰入額	0	0	0	0	0	0	0	0	0	0	0	0	0	0	0	0	0	0	0	0	0	0	0
損失補償等引当金繰入額	0	0	0	0	0	0	0	0	0	0	0	0	0	0	0	0	0	0	0	0	0	0	0
その他	0	0	0	0	0	0	0	0	0	0	0	0	0	0	0	0	0	4	0	0	5	0	5
臨時利益	4	0	0	0	0	0	4	0	4	0	0	0	0	0	0	0	0	0	0	0	5	0	5
資産売却益	4	0	0	0	0	0	4	0	4	0	0	0	0	0	0	0	0	0	0	0	4	0	4
その他	0	0	0	0	0	0	0	0	0	0	0	0	0	0	0	0	0	0	0	0	0	0	0
純行政コスト	4,167	0	0	0	0	12	4,178	△ 377	3,801	737	677	103	1	2	0	1	1	40	8	70	5,440	△ 248	5,192

※表示単位未満を四捨五入しているため、合計が一致しない場合がある

会計別貸借対照表（全体）

（単位：億円）

会計名	一般会計	特別会計					一般会計等（単純合算）	一般会計等相殺消去	一般会計等	特別会計								企業会計			市全体（単純合算）	市全体相殺消去連結修正	市全体
		母子父子寡婦福祉資金貸付事業	公共用地取得事業	育英事業	学童等災害共済事業	公債管理				国民健康保険事業	介護保険事業	後期高齢者医療事業	と畜場・市場事業	農業集落排水事業	中央卸売市場事業	小型自動車競走事業	駐車場事業	病院事業	水道事業	下水道事業			
【資産の部】																							
固定資産	13,531	12	0	6	0	280	13,829	0	13,829	29	37	1	20	25	64	35	57	261	1,096	3,368	18,823	△ 262	18,561
有形固定資産	12,862	0	0	0	0	0	12,862	0	12,862	0	2	0	20	25	61	15	55	255	1,093	3,353	17,741	0	17,741
事業用資産	6,382	0	0	0	0	0	6,382	0	6,382	0	2	0	20	2	61	15	55	232	0	0	6,768	0	6,768
土地	4,178	0	0	0	0	0	4,178	0	4,178	0	2	0	16	0	50	3	23	60	0	0	4,332	0	4,332
立木竹	0	0	0	0	0	0	0	0	0	0	0	0	0	0	0	0	0	0	0	0	0	0	0
建物	5,599	0	0	0	0	0	5,599	0	5,599	0	0	0	42	4	67	70	99	330	0	0	6,211	0	6,211
建物減価償却累計額	△ 4,002	0	0	0	0	0	△ 4,002	0	△ 4,002	0	0	0	△ 40	△ 2	△ 63	△ 68	△ 69	△ 170	0	0	△ 4,415	0	△ 4,415
工作物	1,065	0	0	0	0	0	1,065	0	1,065	0	0	0	3	0	9	8	3	11	0	0	1,099	0	1,099
工作物減価償却累計額	△ 513	0	0	0	0	0	△ 513	0	△ 513	0	0	0	△ 1	0	△ 3	△ 1	△ 1	△ 3	0	0	△ 523	0	△ 523
船舶	0	0	0	0	0	0	0	0	0	0	0	0	0	0	0	0	0	0	0	0	0	0	0
船舶減価償却累計額	0	0	0	0	0	0	0	0	0	0	0	0	0	0	0	0	0	0	0	0	0	0	0
浮標等	0	0	0	0	0	0	0	0	0	0	0	0	0	0	0	0	0	0	0	0	0	0	0
浮標等減価償却累計額	0	0	0	0	0	0	0	0	0	0	0	0	0	0	0	0	0	0	0	0	0	0	0
航空機	13	0	0	0	0	0	13	0	13	0	0	0	0	0	0	0	0	0	0	0	13	0	13
航空機減価償却累計額	△ 11	0	0	0	0	0	△ 11	0	△ 11	0	0	0	0	0	0	0	0	0	0	0	△ 11	0	△ 11
その他	0	0	0	0	0	0	0	0	0	0	0	0	0	0	0	0	0	0	0	0	0	0	0
その他減価償却累計額	0	0	0	0	0	0	0	0	0	0	0	0	0	0	0	0	0	0	0	0	0	0	0
建設仮勘定	54	0	0	0	0	0	54	0	54	0	0	0	0	0	0	4	0	5	0	0	63	0	63
インフラ資産	6,406	0	0	0	0	0	6,406	0	6,406	0	0	0	0	23	0	0	0	0	1,048	2,976	10,452	0	10,452
土地	3,901	0	0	0	0	0	3,901	0	3,901	0	0	0	0	1	0	0	0	0	17	69	3,988	0	3,988
建物	6,682	0	0	0	0	0	6,682	0	6,682	0	0	0	0	50	0	0	0	0	40	354	7,126	0	7,126
建物減価償却累計額	△ 4,608	0	0	0	0	0	△ 4,608	0	△ 4,608	0	0	0	0	△ 28	0	0	0	0	△ 19	△ 202	△ 4,857	0	△ 4,857
工作物	40	0	0	0	0	0	40	0	40	0	0	0	0	0	0	0	0	0	1,981	4,674	6,695	0	6,695
工作物減価償却累計額	△ 2	0	0	0	0	0	△ 2	0	△ 2	0	0	0	0	0	0	0	0	0	△ 980	△ 1,939	△ 2,921	0	△ 2,921
その他	2	0	0	0	0	0	2	0	2	0	0	0	0	0	0	0	0	0	0	0	2	0	2
その他減価償却累計額	0	0	0	0	0	0	0	0	0	0	0	0	0	0	0	0	0	0	0	0	0	0	0
建設仮勘定	391	0	0	0	0	0	391	0	391	0	0	0	0	0	0	0	0	0	9	19	419	0	419
物品	201	0	0	0	0	0	201	0	201	0	0	0	0	0	0	0	0	91	140	1,109	1,542	0	1,542
物品減価償却累計額	△ 127	0	0	0	0	0	△ 127	0	△ 127	0	0	0	0	0	0	0	0	△ 67	△ 95	△ 732	△ 1,021	0	△ 1,021
無形固定資産	9	0	0	0	0	0	9	0	9	0	0	0	0	0	0	0	0	0	3	0	14	0	14
ソフトウェア	9	0	0	0	0	0	9	0	9	0	0	0	0	0	0	0	0	0	0	0	10	0	10
その他	0	0	0	0	0	0	0	0	0	0	0	0	0	0	0	0	0	0	3	0	3	0	3
投資その他の資産	659	12	0	6	0	280	958	0	958	29	34	0	0	0	3	20	3	6	0	16	1,069	△ 262	807
投資及び出資金	312	0	0	0	0	0	312	0	312	0	0	0	0	0	0	0	0	0	0	16	327	△ 262	66
有価証券	8	0	0	0	0	0	8	0	8	0	0	0	0	0	0	0	0	0	0	0	8	0	8
出資金	43	0	0	0	0	0	43	0	43	0	0	0	0	0	0	0	0	0	0	0	43	0	43
その他	261	0	0	0	0	0	261	0	261	0	0	0	0	0	0	0	0	0	0	15	277	△ 261	15
投資損失引当金	0	0	0	0	0	0	0	0	0	0	0	0	0	0	0	0	0	0	0	0	0	0	0
長期延滞債権	18	0	0	0	0	0	18	0	18	14	1	0	0	0	0	0	0	0	0	0	33	0	33
長期貸付金	9	12	0	3	0	0	24	0	24	0	0	0	0	0	0	0	0	0	0	0	24	0	24
基金	322	0	0	3	0	280	605	0	605	22	34	0	0	0	3	20	3	0	0	0	688	0	688
減債基金	0	0	0	0	0	280	280	0	280	0	0	0	0	0	0	0	0	0	0	0	280	0	280
その他	322	0	0	3	0	0	325	0	325	22	34	0	0	0	3	20	3	0	0	0	408	0	408
その他	0	0	0	0	0	0	0	0	0	0	0	0	0	0	0	0	0	6	0	0	6	0	6
徴収不能引当金	△ 2	0	0	0	0	0	△ 2	0	△ 2	△ 7	0	0	0	0	0	0	0	0	0	0	△ 10	0	△ 10
流動資産	254	2	0	1	0	0	257	0	257	42	9	1	0	0	0	7	0	43	137	78	574	△ 2	572
現金預金	118	1	0	0	0	0	119	0	119	30	8	0	0	0	0	7	0	29	124	55	372	7	379
未収金	21	0	0	0	0	0	21	0	21	13	1	0	0	0	0	0	0	14	12	23	84	△ 9	75
短期貸付金	2	1	0	1	0	0	4	0	4	0	0	0	0	0	0	0	0	0	0	0	4	0	4
基金	114	0	0	0	0	0	114	0	114	0	0	0	0	0	0	0	0	0	0	0	114	0	114
財政調整基金	108	0	0	0	0	0	108	0	108	0	0	0	0	0	0	0	0	0	0	0	108	0	108
減債基金	6	0	0	0	0	0	6	0	6	0	0	0	0	0	0	0	0	0	0	0	6	0	6
棚卸資産	0	0	0	0	0	0	0	0	0	0	0	0	0	0	0	0	0	0	1	0	1	0	1
その他	0	0	0	0	0	0	0	0	0	0	0	0	0	0	0	0	0	0	0	0	0	0	0
徴収不能引当金	△ 1	0	0	0	0	0	△ 1	0	△ 1	0	0	0	0	0	0	0	0	0	0	0	△ 1	0	△ 1
資産合計	13,785	15	0	7	0	280	14,087	0	14,087	71	46	1	20	25	64	42	57	305	1,233	3,446	19,397	△ 264	19,133
【負債の部】																							
固定負債	5,174	0	0	0	0	△ 2,071	3,102	0	3,102	0	0	0	2	4	2	0	4	149	447	2,736	6,447	0	6,447
地方債	4,539	0	0	0	0	△ 2,071	2,467	0	2,467	0	0	0	1	4	1	0	1	133	226	1,331	4,164	0	4,164
長期未払金	1	0	0	0	0	0	1	0	1	0	0	0	0	0	0	0	0	0	0	0	1	0	1
退職手当引当金	628	0	0	0	0	0	628	0	628	0	0	0	0	0	1	0	0	2	13	7	652	0	652
損失補償等引当金	0	0	0	0	0	0	0	0	0	0	0	0	0	0	0	0	0	0	0	0	0	0	0
その他	6	0	0	0	0	0	6	0	6	0	0	0	0	0	0	0	3	14	208	1,398	1,631	0	1,631
流動負債	73	0	0	0	0	388	461	0	461	0	0	0	0	1	1	0	1	29	52	153	698	△ 2	696
１年内償還予定地方債	0	0	0	0	0	388	388	0	388	0	0	0	0	1	0	0	1	14	19	126	550	0	550
未払金	2	0	0	0	0	0	2	0	2	0	0	0	0	0	0	0	0	14	15	25	56	△ 2	54
未払費用	0	0	0	0	0	0	0	0	0	0	0	0	0	0	0	0	0	0	0	1	1	0	1
前受金	0	0	0	0	0	0	0	0	0	0	0	0	0	0	0	0	0	0	0	0	0	0	0
前受収益	0	0	0	0	0	0	0	0	0	0	0	0	0	0	0	0	0	0	0	0	0	0	0
賞与等引当金	60	0	0	0	0	0	60	0	60	0	0	0	0	0	0	0	0	0	1	1	62	0	62
預り金	9	0	0	0	0	0	9	0	9	0	0	0	0	0	0	0	0	0	16	0	25	0	25
その他	2	0	0	0	0	0	2	0	2	0	0	0	0	0	0	0	0	0	1	0	4	0	4
負債合計	5,246	0	0	0	0	△ 1,684	3,563	0	3,563	0	1	0	2	5	2	0	5	178	500	2,889	7,146	△ 2	7,143
【純資産の部】																							
固定資産等形成分	13,647	14	0	6	0	280	13,947	0	13,947	29	35	1	20	25	64	35	57	128	693	496	15,530	△ 261	15,268
余剰分（不足分）	△ 5,108	1	0	0	0	1,684	△ 3,424	0	△ 3,424	42	10	1	△ 2	△ 5	△ 2	7	△ 5	△ 1	40	62	△ 3,278	0	△ 3,278
純資産合計	8,539	15	0	7	0	1,964	10,524	0	10,524	71	45	1	18	20	62	42	52	127	734	557	12,251	△ 261	11,990
負債・純資産合計	13,785	15	0	7	0	280	14,087	0	14,087	71	46	1	20	25	64	42	57	305	1,233	3,446	19,397	△ 264	19,133

※表示単位未満を四捨五入しているため、合計が一致しない場合がある

（３）連結

連結貸借対照表

（令和　３年　３月３１日現在）

（単位：千円）

科目	金額	科目	金額
【資産の部】		【負債の部】	
固定資産	1,877,130,282	固定負債	655,683,432
有形固定資産	1,784,327,276	地方債等	416,398,083
事業用資産	685,584,728	長期未払金	115,797
土地	435,363,353	退職手当引当金	73,684,785
立木竹	0	損失補償等引当金	-
建物	642,777,660	その他	165,484,767
建物減価償却累計額	△ 456,781,414	流動負債	76,034,724
工作物	110,054,404	１年内償還予定地方債等	54,962,290
工作物減価償却累計額	△ 52,410,227	未払金	10,040,359
船舶	-	未払費用	242,844
船舶減価償却累計額	-	前受金	144,563
浮標等	-	前受収益	12,645
浮標等減価償却累計額	-	賞与等引当金	6,873,732
航空機	1,297,687	預り金	2,638,879
航空機減価償却累計額	△ 1,131,900	その他	1,119,412
その他	43,280	負債合計	731,718,156
その他減価償却累計額	△ 30,824	【純資産の部】	
建設仮勘定	6,402,709	固定資産等形成分	1,547,870,567
インフラ資産	1,045,176,174	余剰分（不足分）	△ 320,377,625
土地	398,768,394	他団体出資等分	1,214,290
建物	712,578,329		
建物減価償却累計額	△ 485,681,463		
工作物	669,498,291		
工作物減価償却累計額	△ 292,056,142		
その他	183,554		
その他減価償却累計額	△ 24,108		
建設仮勘定	41,909,319		
物品	159,669,160		
物品減価償却累計額	△ 106,102,785		
無形固定資産	1,911,561		
ソフトウェア	1,033,050		
その他	878,511		
投資その他の資産	90,891,445		
投資及び出資金	5,878,668		
有価証券	3,514,667		
出資金	819,063		
その他	1,544,938		
長期延滞債権	3,339,464		
長期貸付金	2,422,473		
基金	79,407,390		
減債基金	28,000,000		
その他	51,407,390		
その他	833,266		
徴収不能引当金	△ 989,817		
流動資産	83,295,107		
現金預金	58,960,921		
未収金	12,215,223		
短期貸付金	443,760		
基金	11,384,768		
財政調整基金	10,794,339		
減債基金	590,429		
棚卸資産	358,958		
その他	149,468		
徴収不能引当金	△ 217,990		
繰延資産	-	純資産合計	1,228,707,232
資産合計	1,960,425,389	負債及び純資産合計	1,960,425,389

連結行政コスト計算書

自　令和　２年　４月　１日
至　令和　３年　３月３１日

（単位：千円）

科　　目	金　　額
経常費用	731,415,790
業務費用	314,039,236
人件費	109,522,406
職員給与費	89,168,021
賞与等引当金繰入額	6,313,358
退職手当引当金繰入額	6,221,447
その他	7,819,581
物件費等	146,623,817
物件費	74,351,965
維持補修費	21,241,421
減価償却費	50,327,368
その他	703,063
その他の業務費用	57,893,012
支払利息	4,263,135
徴収不能引当金繰入額	49,323
その他	53,580,555
移転費用	417,376,554
補助金等	246,330,659
社会保障給付	160,867,267
その他	10,178,627
経常収益	143,704,381
使用料及び手数料	28,315,359
その他	115,389,022
純経常行政コスト	587,711,409
臨時損失	2,522,926
災害復旧事業費	1,764,418
資産除売却損	254,024
損失補償等引当金繰入額	2,000
その他	502,483
臨時利益	487,198
資産売却益	413,935
その他	73,263
純行政コスト	589,747,136

連結純資産変動計算書

自　令和　２年　４月　１日
至　令和　３年　３月３１日

（単位：千円）

科　　目	合計	固定資産等形成分	余剰分（不足分）	他団体出資等分
前年度末純資産残高	1,219,896,914	1,546,774,083	△ 328,109,643	1,214,290
純行政コスト（△）	△ 589,747,136		△ 589,747,136	－
財源	596,973,034		596,973,034	－
税収等	285,534,011		285,534,011	－
国県等補助金	311,439,023		311,439,023	－
本年度差額	7,225,898		7,225,898	－
固定資産の変動（内部変動）		△ 648,215	648,215	
有形固定資産等の増加		49,800,270	△ 49,800,270	
有形固定資産等の減少		△ 52,938,773	52,938,773	
貸付金・基金等の増加		19,852,474	△ 19,852,474	
貸付金・基金等の減少		△ 17,362,187	17,362,187	
資産評価差額	－	－		
無償所管換等	1,744,699	1,744,699		
他団体出資等分の増加	－			－
他団体出資等分の減少	－			－
比例連結割合変更に伴う差額	△ 18,207	－	－	－
その他	△ 142,095		△ 142,095	
本年度純資産変動額	8,810,318	1,096,484	7,732,018	－
本年度末純資産残高	1,228,707,232	1,547,870,567	△ 320,377,625	1,214,290

会計別行政コスト計算書（連結）

（単位：億円）

会計名	一般会計等	市全体	一部事務組合・広域連合					第三セクター等										連結（単純合算）	連結相殺消去連結修正等	連結
			浜名湖競艇企業団	養護老人ﾎｰﾑとよおか管理組合	浜名学園組合	静岡県後期高齢者医療広域連合	静岡地方税滞納整理機構	（一財）浜松市清掃公社	（公財）浜松市花みどり振興財団	（公財）浜松市医療公社	（公財）浜松市文化振興財団	（株）なゆた浜北	（社福）浜松市社会福祉事業団	（公財）浜松国際交流協会	（公財）浜松地域ｲﾉﾍﾞｰｼｮﾝ推進機構	（公財）浜松市勤労福祉協会	（一財）浜松まちづくり公社			
経常費用	4,031	5,831	549	1	2	877	0	7	5	182	20	2	15	2	6	4	5	7,507	△ 193	7,314
業務費用	1,945	2,354	527	1	2	18	0	7	5	182	13	2	15	2	4	4	5	3,140	0	3,140
人件費	943	972	4	0	1	0	0	4	2	92	5	0	11	1	2	1	1	1,095	0	1,095
職員給与費	772	792	4	0	1	0	0	3	1	72	4	0	10	1	2	0	1	892		892
賞与等引当金繰入額	60	62	0	0	0	0	0	0	0	0	0	0	1	0	0	0	0	63		63
退職手当引当金繰入額	52	56	0	0	0	0	0	0	0	5	0	0	0	0	0	0	0	62		62
その他	60	62	0	0	0	0	0	0	0	15	1	0	0	0	0	0	0	78		78
物件費等	966	1,288	57	1	1	6	0	2	3	88	8	2	0	1	2	3	3	1,466	0	1,466
物件費	467	581	50	1	0	6	0	1	3	84	8	1	0	0	2	3	2	744		744
維持補修費	193	208	1	0	0	0	0	0	0	2	0	0	0	0	0	0	0	212		212
減価償却費	301	494	6	0	0	0	0	1	0	2	0	0	0	0	0	0	0	503		503
その他	5	5	0	0	0	0	0	0	1	0	0	0	0	1	0	0	0	7		7
その他の業務費用	36	94	465	0	0	12	0	1	0	1	1	0	3	0	0	0	0	579	0	579
支払利息	11	43	0	0	0	0	0	0	0	0	0	0	0	0	0	0	0	43		43
徴収不能引当金繰入額	0	0	0	0	0	0	0	0	0	0	0	0	0	0	0	0	0	0		0
その他	24	51	465	0	0	12	0	1	0	1	1	0	3	0	0	0	0	536		536
移転費用	2,086	3,477	22	0	0	859	0	0	0	0	7	0	0	0	2	0	0	4,367	△ 193	4,174
補助金等	1,162	2,624	22	0	0	1	0	0	0	0	7	0	0	0	2	0	0	2,657	△ 193	2,463
社会保障給付	742	751	0	0	0	858	0	0	0	0	0	0	0	0	0	0	0	1,609		1,609
他会計への繰出金	166	0	0	0	0	0	0	0	0	0	0	0	0	0	0	0	0	0		0
その他	17	102	0	0	0	0	0	0	0	0	0	0	0	0	0	0	0	102		102
経常収益	246	659	571	0	0	3	0	8	5	166	20	2	0	0	2	4	5	1,445	△ 8	1,437
使用料及び手数料	42	283	0	0	0	0	0	0	0	0	0	0	0	0	0	0	0	283		283
その他	204	376	571	0	0	3	0	8	5	166	20	2	0	0	2	4	5	1,161	△ 8	1,154
純経常行政コスト	3,785	5,171	△ 22	1	2	875	0	△ 1	0	16	0	0	15	2	4	0	0	6,063	△ 186	5,877
臨時損失	20	25	0	0	0	0	0	0	0	0	0	0	0	0	0	0	0	25	0	25
災害復旧事業費	18	18	0	0	0	0	0	0	0	0	0	0	0	0	0	0	0	18		18
資産除売却損	2	2	0	0	0	0	0	0	0	0	0	0	0	0	0	0	0	3		3
投資損失引当金繰入額	0	0	0	0	0	0	0	0	0	0	0	0	0	0	0	0	0	0		0
損失補償等引当金繰入額	0	0	0	0	0	0	0	0	0	0	0	0	0	0	0	0	0	0		0
その他	0	5	0	0	0	0	0	0	0	0	0	0	0	0	0	0	0	5		5
臨時利益	4	5	0	0	0	0	0	0	0	0	0	0	0	0	0	0	0	5	0	5
資産売却益	4	4	0	0	0	0	0	0	0	0	0	0	0	0	0	0	0	4		4
その他	0	0	0	0	0	0	0	0	0	0	0	0	0	0	0	0	0	1		1
純行政コスト	3,801	5,192	△ 22	1	2	875	0	△ 1	0	16	0	0	15	2	4	0	0	6,083	△ 186	5,897

※表示単位未満を四捨五入しているため、合計が一致しない場合がある

会計別貸借対照表（連結）

（単位：億円）

会計名	一般会計等	市全体	一部事務組合・広域連合					第三セクター等										連結（単純合算）	連結相殺消去連結修正等	連結
			浜名湖競艇企業団	養護老人ホームとよおか管理組合	浜名学園組合	静岡県後期高齢者医療広域連合	静岡地方税滞納整理機構	（一財）浜松市清掃公社	（公財）浜松市花みどり振興財団	（公財）浜松市医療公社	（公財）浜松市文化振興財団	（株）なゆた浜北	（社福）浜松市社会福祉事業団	（公財）浜松国際交流協会	（公財）浜松地域イノベーション推進機構	（公財）浜松市勤労福祉協会	（一財）浜松まちづくり公社			
【資産の部】																				
固定資産	13,829	18,561	107	1	5	0	0	16	2	44	31	4	7	4	13	2	11	18,808	△ 37	18,771
有形固定資産	12,862	17,741	87	1	4	0	0	4	0	0	0	3	1	0	0	0	2	17,843	0	17,843
事業用資産	6,382	6,768	73	1	4	0	0	4	0	0	0	3	0	0	0	0	2	6,856	0	6,856
土地	4,178	4,332	17	0	2	0	0	0	0	0	0	2	0	0	0	0	1	4,354		4,354
立木竹	0	0	0	0	0	0	0	0	0	0	0	0	0	0	0	0	0	0		0
建物	5,599	6,211	192	3	6	0	0	6	0	0	0	3	0	0	0	0	6	6,428		6,428
建物減価償却累計額	△ 4,002	△ 4,415	△ 137	△ 2	△ 3	0	0	△ 3	0	0	0	△ 2	0	0	0	0	△ 5	△ 4,568		△ 4,568
工作物	1,065	1,099	0	0	0	0	0	1	0	0	0	0	0	0	0	0	0	1,101		1,101
工作物減価償却累計額	△ 513	△ 523	0	0	0	0	0	△ 1	0	0	0	0	0	0	0	0	0	△ 524		△ 524
船舶	0	0	0	0	0	0	0	0	0	0	0	0	0	0	0	0	0	0		0
船舶減価償却累計額	0	0	0	0	0	0	0	0	0	0	0	0	0	0	0	0	0	0		0
浮標等	0	0	0	0	0	0	0	0	0	0	0	0	0	0	0	0	0	0		0
浮標等減価償却累計額	0	0	0	0	0	0	0	0	0	0	0	0	0	0	0	0	0	0		0
航空機	13	13	0	0	0	0	0	0	0	0	0	0	0	0	0	0	0	13		13
航空機減価償却累計額	△ 11	△ 11	0	0	0	0	0	0	0	0	0	0	0	0	0	0	0	△ 11		△ 11
その他	0	0	0	0	0	0	0	0	0	0	0	0	0	0	0	0	0	0		0
その他減価償却累計額	0	0	0	0	0	0	0	0	0	0	0	0	0	0	0	0	0	0		0
建設仮勘定	54	63	1	0	0	0	0	0	0	0	0	0	0	0	0	0	0	64		64
インフラ資産	6,406	10,452	0	0	0	0	0	0	0	0	0	0	0	0	0	0	0	10,452	0	10,452
土地	3,901	3,988	0	0	0	0	0	0	0	0	0	0	0	0	0	0	0	3,988		3,988
建物	6,682	7,126	0	0	0	0	0	0	0	0	0	0	0	0	0	0	0	7,126		7,126
建物減価償却累計額	△ 4,608	△ 4,857	0	0	0	0	0	0	0	0	0	0	0	0	0	0	0	△ 4,857		△ 4,857
工作物	40	6,695	0	0	0	0	0	0	0	0	0	0	0	0	0	0	0	6,695		6,695
工作物減価償却累計額	△ 2	△ 2,921	0	0	0	0	0	0	0	0	0	0	0	0	0	0	0	△ 2,921		△ 2,921
その他	2	2	0	0	0	0	0	0	0	0	0	0	0	0	0	0	0	2		2
その他減価償却累計額	0	0	0	0	0	0	0	0	0	0	0	0	0	0	0	0	0	0		0
建設仮勘定	391	419	0	0	0	0	0	0	0	0	0	0	0	0	0	0	0	419		419
物品	201	1,542	47	0	0	0	0	4	0	0	1	0	1	0	0	0	0	1,597		1,597
物品減価償却累計額	△ 127	△ 1,021	△ 34	0	0	0	0	△ 4	0	0	0	0	△ 1	0	0	0	0	△ 1,061		△ 1,061
無形固定資産	9	14	0	0	0	0	0	0	0	5	0	0	0	0	0	0	0	19	0	19
ソフトウェア	9	10	0	0	0	0	0	0	0	0	0	0	0	0	0	0	0	10		10
その他	0	3	0	0	0	0	0	0	0	5	0	0	0	0	0	0	0	9		9
投資その他の資産	958	807	21	0	1	0	0	12	2	39	31	0	6	4	13	2	9	946	△ 37	909
投資及び出資金	312	65	21	0	0	0	0	8	0	0	0	0	0	0	0	0	1	96	△ 37	59
有価証券	8	8	21	0	0	0	0	8	0	0	0	0	0	0	0	0	1	37	△ 2	35
出資金	43	43	0	0	0	0	0	0	0	0	0	0	0	0	0	0	0	43	△ 35	8
その他	261	15	0	0	0	0	0	0	0	0	0	0	0	0	0	0	0	15		15
投資損失引当金	0	0	0	0	0	0	0	0	0	0	0	0	0	0	0	0	0	0		0
長期延滞債権	18	33	0	0	0	0	0	0	0	0	0	0	0	0	0	0	0	33		33
長期貸付金	24	24	0	0	0	0	0	0	0	0	0	0	0	0	0	0	0	24		24
基金	605	688	0	0	1	0	0	3	2	39	31	0	6	4	13	2	7	794	0	794
減債基金	280	280	0	0	0	0	0	0	0	0	0	0	0	0	0	0	0	280		280
その他	325	408	0	0	1	0	0	3	2	39	31	0	6	4	13	2	7	514		514
その他	0	6	0	0	0	0	0	1	0	0	0	0	0	0	0	0	1	8		8
徴収不能引当金	△ 2	△ 10	0	0	0	0	0	0	0	0	0	0	0	0	0	0	0	△ 10		△ 10
流動資産	257	572	129	0	0	46	0	10	3	51	6	1	4	0	4	1	8	835	△ 2	833
現金預金	119	379	114	0	0	43	0	9	2	20	3	1	1	0	2	1	7	584	6	590
未収金	21	75	15	0	0	3	0	1	0	29	2	0	2	0	2	0	0	130	△ 8	122
短期貸付金	4	4	0	0	0	0	0	0	0	0	0	0	0	0	0	0	0	4		4
基金	114	114	0	0	0	0	0	0	0	0	0	0	0	0	0	0	0	114	0	114
財政調整基金	108	108	0	0	0	0	0	0	0	0	0	0	0	0	0	0	0	108		108
減債基金	6	6	0	0	0	0	0	0	0	0	0	0	0	0	0	0	0	6		6
棚卸資産	0	1	0	0	0	0	0	0	0	2	0	0	0	0	0	0	0	4		4
その他	0	0	0	0	0	0	0	0	0	0	1	0	0	0	0	0	0	1		1
徴収不能引当金	△ 1	△ 1	0	0	0	0	0	0	0	△ 1	0	0	0	0	0	0	0	△ 2		△ 2
繰延資産	0	0	0	0	0	0	0	0	0	0	0	0	0	0	0	0	0	0		0
資産合計	14,087	19,133	236	1	5	46	0	26	5	95	37	5	11	4	17	3	19	19,643	△ 39	19,604
【負債の部】																				
固定負債	3,102	6,447	30	0	1	0	0	2	1	66	2	1	5	0	0	0	1	6,557	0	6,557
地方債	2,467	4,164	0	0	0	0	0	0	0	0	0	0	0	0	0	0	0	4,164		4,164
長期未払金	1	1	0	0	0	0	0	0	0	0	0	0	0	0	0	0	0	1		1
退職手当引当金	628	652	10	0	1	0	0	2	1	62	2	0	4	0	0	0	1	737		737
損失補償等引当金	0	0	0	0	0	0	0	0	0	0	0	0	0	0	0	0	0	0		0
その他	6	1,631	20	0	0	0	0	0	0	4	0	1	0	0	0	0	0	1,655		1,655
流動負債	461	696	35	0	0	0	0	1	1	22	3	0	2	0	1	1	2	762	△ 2	760
1年内償還予定地方債	388	550	0	0	0	0	0	0	0	0	0	0	0	0	0	0	0	550		550
未払金	2	54	29	0	0	0	0	0	1	13	2	0	1	0	1	0	1	102	△ 2	100
未払費用	0	1	0	0	0	0	0	0	0	1	0	0	0	0	0	0	0	2		2
前受金	0	0	0	0	0	0	0	0	0	0	1	0	0	0	0	1	0	1		1
前受収益	0	0	0	0	0	0	0	0	0	0	0	0	0	0	0	0	0	0		0
賞与等引当金	60	62	0	0	0	0	0	0	0	5	0	0	1	0	0	0	0	69		69
預り金	9	25	0	0	0	0	0	0	0	1	0	0	0	0	0	0	0	26		26
その他	2	4	5	0	0	0	0	0	0	2	0	0	0	0	0	0	0	11		11
負債合計	3,563	7,143	64	0	1	0	0	3	2	87	5	1	6	0	1	1	3	7,319	△ 2	7,317
【純資産の部】																				
固定資産等形成分	13,947	15,268	107	1	5	0	0	16	2	44	31	4	7	4	13	2	11	15,516	△ 37	15,479
余剰分（不足分）	△ 3,424	△ 3,278	65	0	△ 1	46	0	6	0	△ 37	0	△ 1	△ 3	△ 2	△ 1	△ 1	2	△ 3,204		△ 3,204
他団体出資分	0	0	0	0	0	0	0	0	0	0	1	1	0	2	4	1	3	12		12
純資産合計	10,524	11,990	172	1	4	46	0	22	2	8	32	4	4	4	17	2	16	12,324	△ 37	12,287
負債・純資産合計	14,087	19,133	236	1	5	46	0	26	5	95	37	5	11	4	18	3	19	19,643	△ 39	19,604

※表示単位未満を四捨五入しているため、合計が一致しない場合がある