

浜松市感染症発生動向調査週報
2025年第52週(2025年12月22日～2025年12月28日)

インフルエンザの警報が継続しています。前週と比較して報告数は減少していますが、定点当たり24.29人の報告があり、多い状況が続いているため今後も注意が必要です。
新型コロナウイルス感染症の報告数は前週から増加しています。うがい、手洗い、換気、マスクの着用など、基本的な感染対策をお願いします。
また、感染症によっては潜伏期間が1週間以上と長いものもありますので、特に年末年始に海外へ出かけた方は、帰国後2週間程度は健康に注意をしてください。

1. 定点把握感染症

① 報告数及び流行状況

| 定点区分 (市内定点数) | 感染症名 | 前週からの増減 | | 浜松市 | | | | | 静岡県 | 警報基準値 |
|--------------------------|--------------------------------|---------|------|-------|--------|-------|-------|---------|-------|--------------------------|
| | | | | 第52週 | 警報・注意報 | 第51週 | 第50週 | 2025年累計 | 第52週 | |
| 急性 呼吸器 感染症 (28) | 急性呼吸器感染症 (ARI)※ | ↓ | 報告数 | 1,691 | | 1,764 | 1,798 | 50,875 | 8,436 | |
| | | | 定点当り | 60.39 | | 63.00 | 64.21 | | 60.69 | |
| | インフルエンザ | ↓ | 報告数 | 680 | 警報 | 1,044 | 1,209 | 11,851 | 3,262 | 開始:30, 終息:10 (注意報:10) |
| | | | 定点当り | 24.29 | | 37.29 | 43.18 | | 23.47 | |
| | 新型コロナウイルス感染症 | ↑ | 報告数 | 28 | 発令なし | 16 | 22 | 3,845 | 163 | 警報レベル:14 注意報レベル:7 |
| | | | 定点当り | 1.00 | | 0.57 | 0.79 | | 1.17 | |
| 小児科 (18) | RSウイルス感染症 | ↑ | 報告数 | 13 | | 11 | 13 | 783 | 49 | |
| | | | 定点当り | 0.72 | | 0.61 | 0.72 | | 0.55 | |
| | 咽頭結膜熱 | ↓ | 報告数 | 3 | 発令なし | 4 | 0 | 147 | 21 | 開始:3, 終息:1 |
| | | | 定点当り | 0.17 | | 0.22 | 0.00 | | 0.24 | |
| | A群溶血性レンサ球菌咽頭炎 | ↓ | 報告数 | 20 | 発令なし | 22 | 15 | 894 | 132 | 開始:8, 終息:4 |
| | | | 定点当り | 1.11 | | 1.22 | 0.83 | | 1.48 | |
| | 感染性胃腸炎 | ↓ | 報告数 | 86 | 発令なし | 93 | 78 | 5,052 | 306 | 開始:20, 終息:12 |
| | | | 定点当り | 4.78 | | 5.17 | 4.33 | | 3.44 | |
| | 水痘 | ↑ | 報告数 | 3 | 発令なし | 2 | 1 | 118 | 13 | 開始:2, 終息:1 (注意報:1) |
| | | | 定点当り | 0.17 | | 0.11 | 0.06 | | 0.15 | |
| | 手足口病 | ↑ | 報告数 | 1 | 発令なし | 0 | 2 | 77 | 3 | 開始:5, 終息:2 |
| | | | 定点当り | 0.06 | | 0.00 | 0.11 | | 0.03 | |
| | 伝染性紅斑 | ↓ | 報告数 | 1 | 発令なし | 2 | 1 | 1,487 | 27 | 開始:2, 終息:1 |
| | | | 定点当り | 0.06 | | 0.11 | 0.06 | | 0.30 | |
| 眼科 (3) | 急性出血性結膜炎 | → | 報告数 | 0 | 発令なし | 0 | 0 | 0 | 0 | 開始:1, 終息:0.1 |
| | | | 定点当り | 0.00 | | 0.00 | 0.00 | | 0.00 | |
| | 流行性角結膜炎 | → | 報告数 | 1 | 発令なし | 1 | 1 | 147 | 5 | 開始:8, 終息:4 |
| | | | 定点当り | 0.33 | | 0.33 | 0.33 | | 0.23 | |
| | 感染性胃腸炎 (病原体がロタウイルスであるものに限る) | → | 報告数 | 0 | | 0 | 0 | 0 | 0 | |
| | | | 定点当り | 0.00 | | 0.00 | 0.00 | | 0.00 | |
| 基幹 (2) | クラミジア肺炎 | → | 報告数 | 0 | | 0 | 0 | 0 | 0 | |
| | | | 定点当り | 0.00 | | 0.00 | 0.00 | | 0.00 | |
| | 細菌性髄膜炎 | → | 報告数 | 0 | | 0 | 0 | 2 | 0 | |
| | | | 定点当り | 0.00 | | 0.00 | 0.00 | | 0.00 | |
| | 無菌性髄膜炎 | → | 報告数 | 0 | | 0 | 0 | 1 | 0 | |
| | | | 定点当り | 0.00 | | 0.00 | 0.00 | | 0.00 | |
| | マイコプラズマ肺炎 | → | 報告数 | 1 | | 1 | 0 | 46 | 13 | |
| | | | 定点当り | 0.50 | | 0.50 | 0.00 | | 1.30 | |

※急性呼吸器感染症 (ARI) は2025年第15週から定点把握に指定されたため、累計は第15週以降を対象とする。

② 年齢別内訳（第52週）

急性呼吸器感染症定点

| | 報告数 | ～5ヶ月 | ～11ヶ月 | 1歳 | 2 | 3 | 4 | 5 | 6 | 7 | 8 | 9 | 10～14 | 15～19 | 20～29 | 30～39 | 40～49 | 50～59 | 60～69 | 70～79 | 80歳～ |
|---------------|-------|------|-------|----|-----|----|----|----|-----|----|----|----|-------|-------|-------|-------|-------|-------|-------|-------|------|
| 急性呼吸器感染症（ARI） | 1,691 | 96 | | | 638 | | | | 399 | | | | 130 | 56 | 58 | 95 | 62 | 42 | 43 | 37 | 35 |
| インフルエンザ | 680 | 3 | 14 | 28 | 38 | 41 | 48 | 56 | 49 | 34 | 39 | 36 | 101 | 34 | 31 | 45 | 35 | 19 | 11 | 11 | 7 |
| 新型コロナウイルス感染症 | 28 | 0 | 0 | 3 | 0 | 1 | 1 | 0 | 1 | 2 | 0 | 0 | 1 | 2 | 2 | 5 | 2 | 0 | 5 | 1 | 2 |

小児科定点

| | 報告数 | ～5ヶ月 | ～11ヶ月 | 1歳 | 2 | 3 | 4 | 5 | 6 | 7 | 8 | 9 | 10～14 | 15～19 | 20歳～ |
|---------------|-----|------|-------|----|----|---|---|---|---|---|---|---|-------|-------|------|
| RSウイルス感染症 | 13 | 0 | 0 | 6 | 5 | 1 | 0 | 0 | 0 | 0 | 0 | 0 | 1 | 0 | 0 |
| 咽頭結膜熱 | 3 | 0 | 0 | 0 | 2 | 0 | 0 | 0 | 0 | 1 | 0 | 0 | 0 | 0 | 0 |
| A群溶血性レンサ球菌咽頭炎 | 20 | 0 | 0 | 2 | 1 | 1 | 2 | 6 | 2 | 3 | 1 | 0 | 1 | 1 | 0 |
| 感染性胃腸炎 | 86 | 1 | 6 | 14 | 17 | 8 | 5 | 9 | 6 | 5 | 2 | 4 | 2 | 1 | 6 |
| 水痘 | 3 | 0 | 1 | 0 | 0 | 1 | 0 | 0 | 0 | 0 | 0 | 1 | 0 | 0 | 0 |
| 手足口病 | 1 | 0 | 1 | 0 | 0 | 0 | 0 | 0 | 0 | 0 | 0 | 0 | 0 | 0 | 0 |
| 伝染性紅斑 | 1 | 0 | 0 | 0 | 0 | 0 | 0 | 1 | 0 | 0 | 0 | 0 | 0 | 0 | 0 |
| 突発性発しん | 2 | 0 | 0 | 2 | 0 | 0 | 0 | 0 | 0 | 0 | 0 | 0 | 0 | 0 | 0 |
| ヘルパンギーナ | 1 | 0 | 0 | 0 | 0 | 0 | 0 | 1 | 0 | 0 | 0 | 0 | 0 | 0 | 0 |
| 流行性耳下腺炎 | 0 | 0 | 0 | 0 | 0 | 0 | 0 | 0 | 0 | 0 | 0 | 0 | 0 | 0 | 0 |

眼科定点

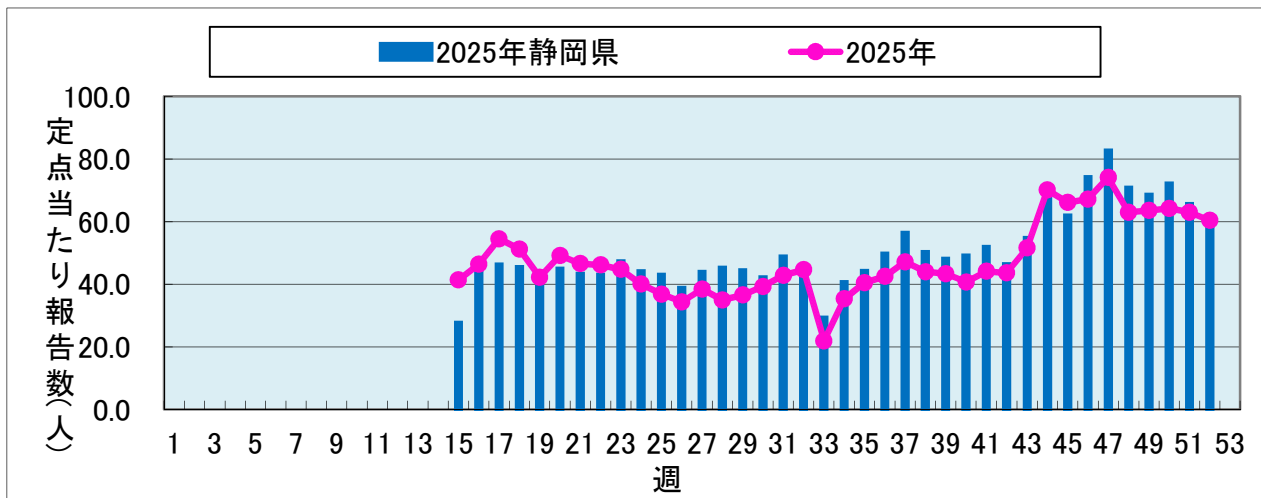
| | 報告数 | ～5ヶ月 | ～11ヶ月 | 1歳 | 2 | 3 | 4 | 5 | 6 | 7 | 8 | 9 | 10～14 | 15～19 | 20～29 | 30～39 | 40～49 | 50～59 | 60～69 | 70歳～ |
|----------|-----|------|-------|----|---|---|---|---|---|---|---|---|-------|-------|-------|-------|-------|-------|-------|------|
| 急性出血性結膜炎 | 0 | 0 | 0 | 0 | 0 | 0 | 0 | 0 | 0 | 0 | 0 | 0 | 0 | 0 | 0 | 0 | 0 | 0 | 0 | 0 |
| 流行性角結膜炎 | 1 | 0 | 0 | 0 | 0 | 0 | 0 | 0 | 0 | 0 | 0 | 0 | 0 | 0 | 0 | 1 | 0 | 0 | 0 | 0 |

基幹定点

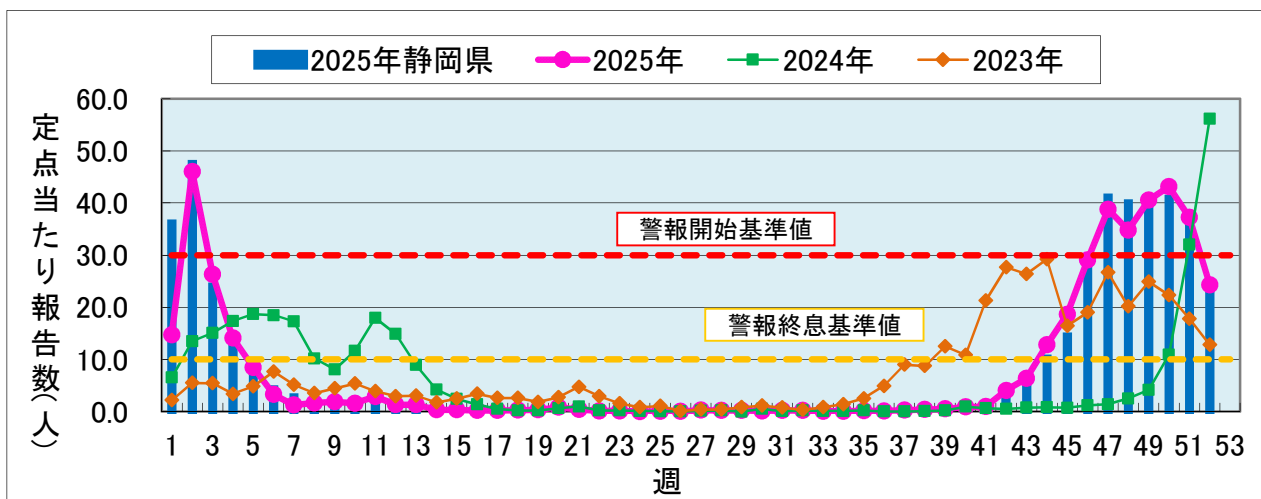
| | 報告数 | ～5ヶ月 | ～11ヶ月 | 1歳 | 2 | 3 | 4 | 5 | 6 | 7 | 8 | 9 | 10～14 | 15～19 | 20～29 | 30～39 | 40～49 | 50～59 | 60～69 | 70～79 | 80歳～ |
|----------------|-----|------|-------|----|---|---|---|---|---|---|---|---|-------|-------|-------|-------|-------|-------|-------|-------|------|
| 感染性胃腸炎（ロタウイルス） | 0 | 0 | 0 | 0 | 0 | 0 | 0 | 0 | 0 | 0 | 0 | 0 | 0 | 0 | 0 | 0 | 0 | 0 | 0 | 0 | 0 |
| クラミジア肺炎 | 0 | 0 | 0 | 0 | 0 | 0 | 0 | 0 | 0 | 0 | 0 | 0 | 0 | 0 | 0 | 0 | 0 | 0 | 0 | 0 | 0 |
| 細菌性髄膜炎 | 0 | 0 | 0 | 0 | 0 | 0 | 0 | 0 | 0 | 0 | 0 | 0 | 0 | 0 | 0 | 0 | 0 | 0 | 0 | 0 | 0 |
| 無菌性髄膜炎 | 0 | 0 | 0 | 0 | 0 | 0 | 0 | 0 | 0 | 0 | 0 | 0 | 0 | 0 | 0 | 0 | 0 | 0 | 0 | 0 | 0 |
| マイコプラズマ肺炎 | 1 | 0 | 0 | 0 | 0 | 0 | 0 | 0 | 0 | 0 | 0 | 0 | 1 | 0 | 0 | 0 | 0 | 0 | 0 | 0 | 0 |

③ 注目感染症の動向

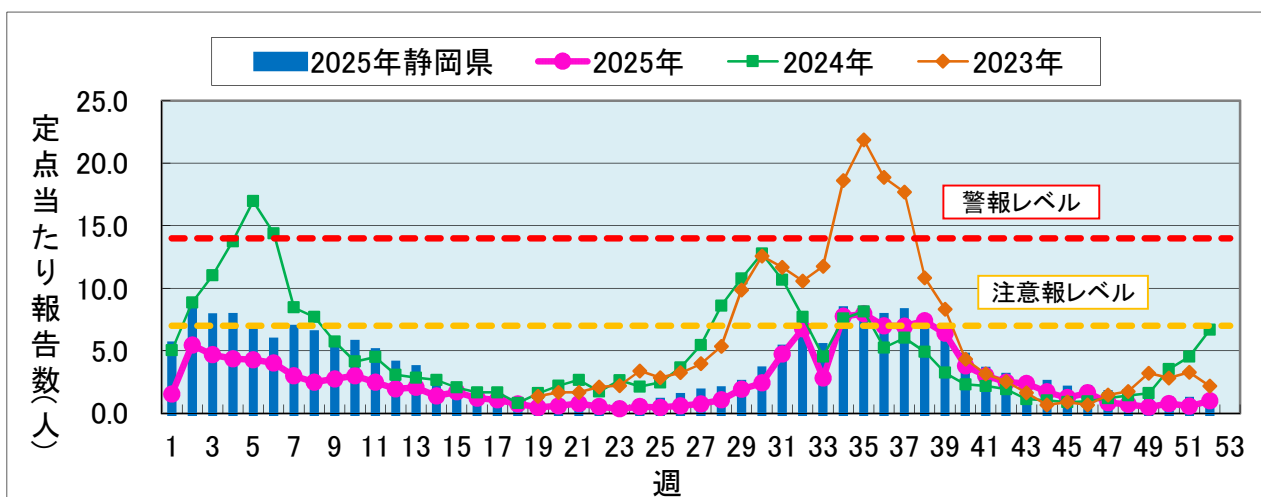
・ 急性呼吸器感染症 (ARI)



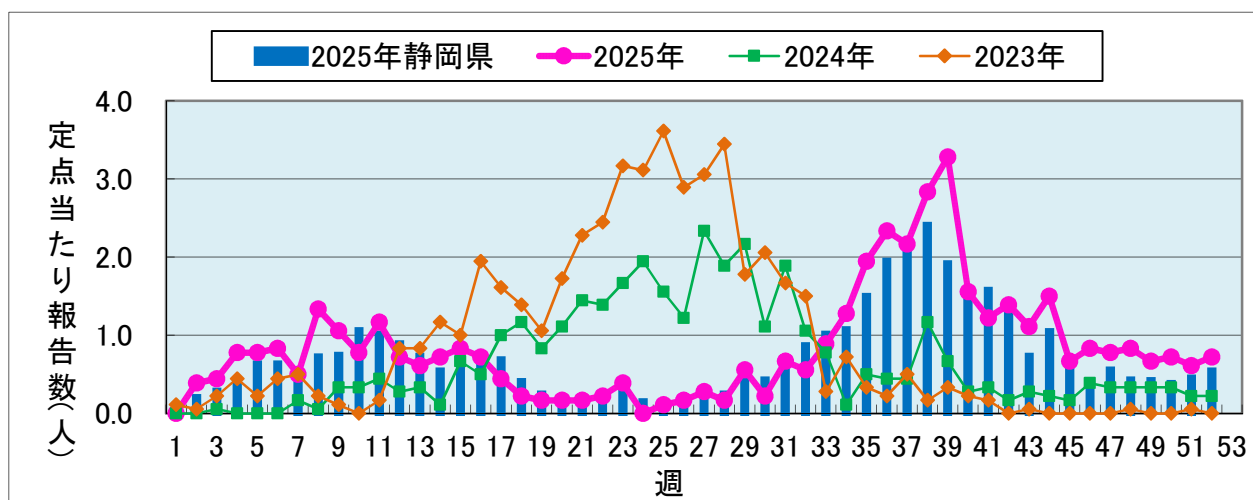
・ インフルエンザ



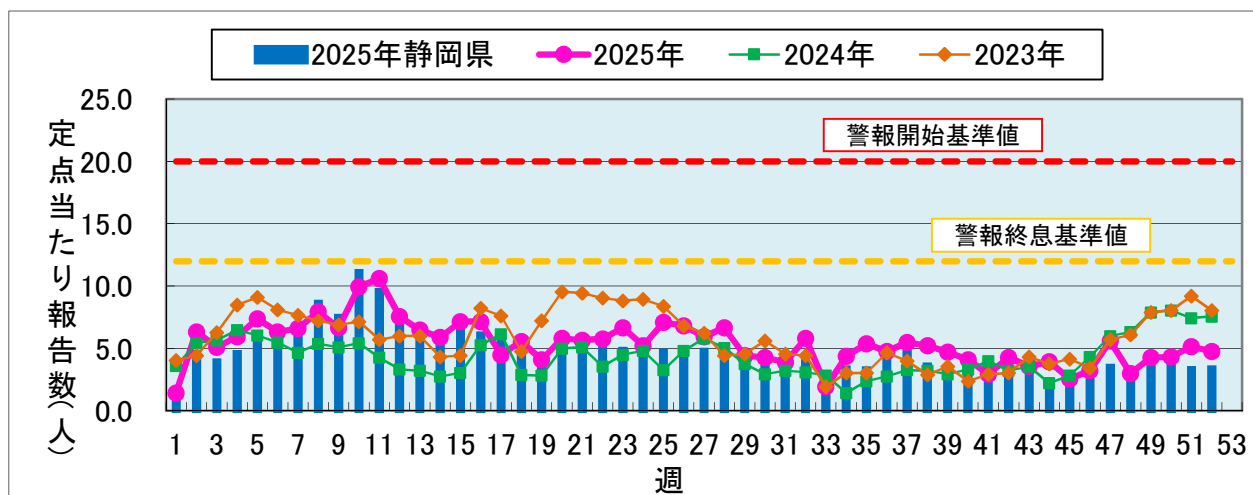
・ 新型コロナウイルス感染症



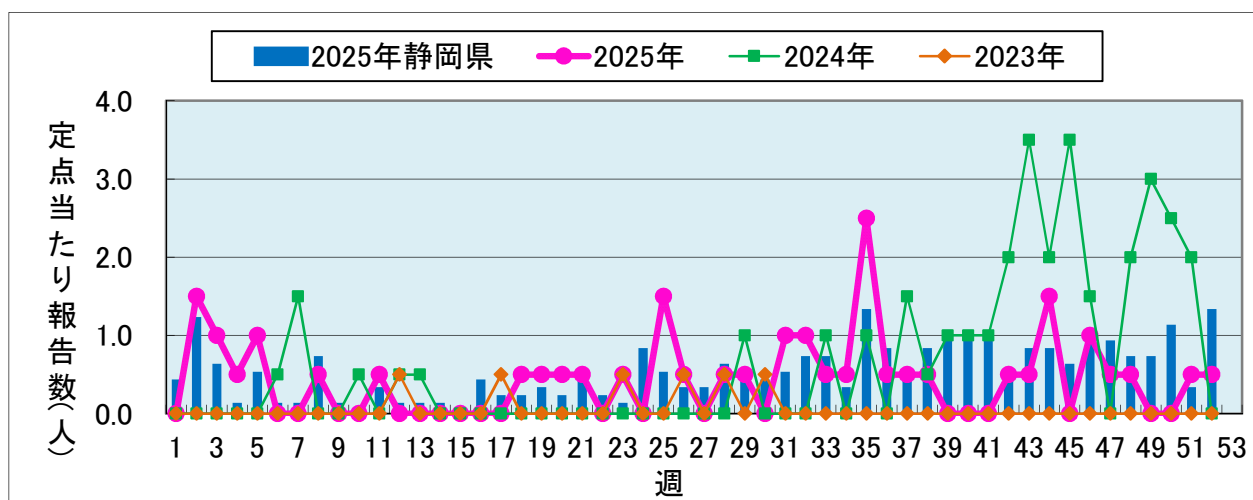
・RSウイルス感染症



・感染性胃腸炎



・マイコプラズマ肺炎



2. 全数把握感染症報告数（浜松市）

| 類型 | 感染症名 | 第52週 | 累計 |
|-------|--------------------|------|-----|
| 一類感染症 | （報告なし） | 0 | 0 |
| 二類感染症 | 結核 | 2 | 91 |
| 三類感染症 | 細菌性赤痢 | 0 | 1 |
| | 腸管出血性大腸菌感染症 | 0 | 12 |
| 四類感染症 | E型肝炎 | 0 | 4 |
| | A型肝炎 | 0 | 0 |
| | 重症熱性血小板減少症候群 | 0 | 3 |
| | チクングニア熱 | 0 | 0 |
| | つつが虫病 | 0 | 0 |
| | デング熱 | 0 | 2 |
| | 日本紅斑熱 | 0 | 2 |
| | レジオネラ症 | 0 | 28 |
| 五類感染症 | アメーバ赤痢 | 1 | 4 |
| | ウイルス性肝炎 | 0 | 2 |
| | カルバペネム耐性腸内細菌目細菌感染症 | 1 | 4 |
| | 急性弛緩性麻痺 | 0 | 1 |
| | 急性脳炎 | 0 | 20 |
| | クロイツフェルト・ヤコブ病 | 0 | 0 |
| | 劇症型溶血性レンサ球菌感染症 | 0 | 6 |
| | 後天性免疫不全症候群 | 0 | 7 |
| | ジアルジア症 | 0 | 0 |
| | 侵襲性インフルエンザ菌感染症 | 0 | 8 |
| | 侵襲性髄膜炎菌感染症 | 0 | 0 |
| | 侵襲性肺炎球菌感染症 | 0 | 27 |
| | 水痘（入院例） | 0 | 6 |
| | 梅毒 | 1 | 103 |
| | 播種性クリプトコックス症 | 0 | 2 |
| | 破傷風 | 0 | 0 |
| | バンコマイシン耐性腸球菌感染症 | 0 | 0 |
| | 百日咳 | 4 | 577 |
| | 風しん | 0 | 0 |
| | 麻しん | 0 | 1 |

※過去に報告のあった感染症を中心に抜粋

3. その他特記事項

別紙のとおり

浜松市感染症情報センター
（浜松市保健環境研究所）
〒435-8642
浜松市中央区上西町939-2
Tel: 053-411-1311
e-mail: bisei@city.hamamatsu.shizuoka.jp

(別紙)

指定届出機関からの特記事項コメント

| 医療機関名 | 所在地 | 感染症名 | 人数 |
|-----------------|--------|-----------|----|
| 浜松医療センター | 浜松市中央区 | マイコプラズマ肺炎 | 2 |
| クリニック・パパ | 浜松市中央区 | 咽頭アデノ | 1 |
| クリニック・パパ | 浜松市中央区 | インフルエンザA型 | 57 |
| げんきこどもクリニック | 浜松市中央区 | インフルエンザA型 | 64 |
| げんきこどもクリニック | 浜松市中央区 | インフルエンザB型 | 2 |
| いぬかい小児科 | 浜松市中央区 | インフルエンザA型 | 43 |
| いぬかい小児科 | 浜松市中央区 | インフルエンザB型 | 3 |
| 幸田子供クリニック | 浜松市中央区 | インフルエンザA型 | 28 |
| 天竜こども医院 | 浜松市浜名区 | インフルエンザA型 | 76 |
| 金指こどもクリニック | 浜松市浜名区 | インフルエンザA型 | 14 |
| 金指こどもクリニック | 浜松市浜名区 | インフルエンザB型 | 5 |
| 縣医院 | 浜松市浜名区 | インフルエンザA型 | 59 |
| おおば小児科 | 浜松市中央区 | インフルエンザA型 | 23 |
| おおば小児科 | 浜松市中央区 | インフルエンザB型 | 1 |
| 浜松赤十字病院 | 浜松市浜名区 | インフルエンザA型 | 4 |
| くまがいクリニック | 浜松市中央区 | インフルエンザA型 | 21 |
| 大竹内科医院 | 浜松市中央区 | インフルエンザA型 | 31 |
| 医療法人社団健勝会 鈴木診療院 | 浜松市天竜区 | インフルエンザA型 | 2 |
| みかえ内科クリニック | 浜松市浜名区 | インフルエンザA型 | 1 |