

あなたが現在、最も知りたい情報は何か（○は1つ）


【18歳以上 問20 / 18歳未満 問18】

**18歳以上**

「各種福祉サービスの利用について」が18.6%と最も多く、次いで「医療に関する情報」、「悩みが相談できる人や団体、機関について」、「地震や火事などの災害の情報について」の順となっています。

**18歳未満**

「各種福祉サービスの利用について」が33.1%と最も多く、次いで「悩みが相談できる人や団体、機関について」、「障がいを持つ仲間と出会える場について」、「地震や火事などの災害の情報について」の順となっています。



**【手帳種別】**

**18歳以上**

最も知りたい情報を手帳の種別にみると、身体障害者手帳は「医療に関する情報」、療育手帳と精神障害者保健福祉手帳は「各種福祉サービスの利用について」が多くなっています。

**18歳未満**

最も知りたい情報を手帳の種別にみると、いずれも「各種福祉サービスの利用について」が多くなっています。

(単位：%)

	回答者数 (件)	医療に関する情報	各種福祉サービスの利用について	悩みが相談できる人や団体、機関について	障がいを持つ仲間と出会える場について	地震や火事などの災害の情報について	その他	特にない	無回答	
		全体	1106	16.0	18.6	9.6	4.7	9.6	1.3	31.7
18歳以上	身体	754	19.4	17.1	7.2	4.1	10.1	1.2	31.8	9.2
	療育	211	9.5	19.9	12.3	8.1	10.9	1.4	31.3	6.6
	精神	189	10.6	23.3	20.6	4.8	7.4	2.6	27.5	3.2
18歳未満	全体	472	5.5	33.1	10.4	9.7	7.6	3.8	27.1	2.8
	身体	134	9.7	41.0	6.0	8.2	9.0	3.7	20.9	1.5
	療育	355	3.1	36.1	10.7	9.9	7.3	3.1	27.3	2.5
	精神	38	10.5	28.9	13.2	2.6	7.9	10.5	26.3	-


あなたはどのような方法で情報を入手したいですか。(〇は1つ) 【18歳以上 問21/18歳未満 問19】

### 18歳以上

「広報はままつ」が18.7%と最も多く、次いで「テレビ・ラジオ」、「市のホームページ」、「市が発行するパンフレット」の順となっています。

### 18歳未満

「広報はままつ」が19.5%と最も多く、次いで「市のホームページ」、「その他のホームページ」、「テレビ・ラジオ」の順となっています。



### 【手帳種別】

#### 18歳以上

情報の入手方法を手帳の種別にみると、身体障害者手帳と療育手帳は「広報はままつ」、精神障害者保健福祉手帳は「市のホームページ」が多くなっています。

#### 18歳未満

情報の入手方法を手帳の種別にみると、身体障害者手帳は「広報はままつ」と「市のホームページ」、療育手帳と精神障害者保健福祉手帳は「広報はままつ」が多くなっています。

(単位：%)

	回答者数(件)	広報はままつ	市が発行するパンフレット	社協だより(社会福祉協議会発行)	障がい者団体等が発行する刊行物	市のホームページ	その他のホームページ	新聞・雑誌	テレビ・ラジオ	特にない	その他	無回答	
18歳以上	全体	1106	18.7	5.2	2.4	4.7	13.5	5.0	5.1	16.0	17.8	5.2	6.6
	身体	754	20.0	5.8	2.4	4.9	10.9	3.8	6.4	19.6	15.1	4.1	6.9
	療育	211	14.2	7.1	2.8	5.2	13.7	5.7	1.9	10.0	24.2	9.5	5.7
	精神	189	18.0	6.3	1.6	4.2	21.7	10.6	1.6	11.1	15.3	6.9	2.6
18歳未満	全体	472	19.5	5.3	0.8	4.4	19.3	9.1	0.4	6.8	20.8	10.4	3.2
	身体	134	21.6	7.5	-	5.2	21.6	11.2	0.7	3.7	17.2	9.7	1.5
	療育	355	20.0	5.6	1.1	5.6	18.0	9.3	0.3	7.0	20.3	9.6	3.1
	精神	38	18.4	2.6	-	2.6	15.8	2.6	-	5.3	36.8	15.8	-

あなたは福祉に関する情報の入手について、困っていることはありますか。(〇はいくつでも)

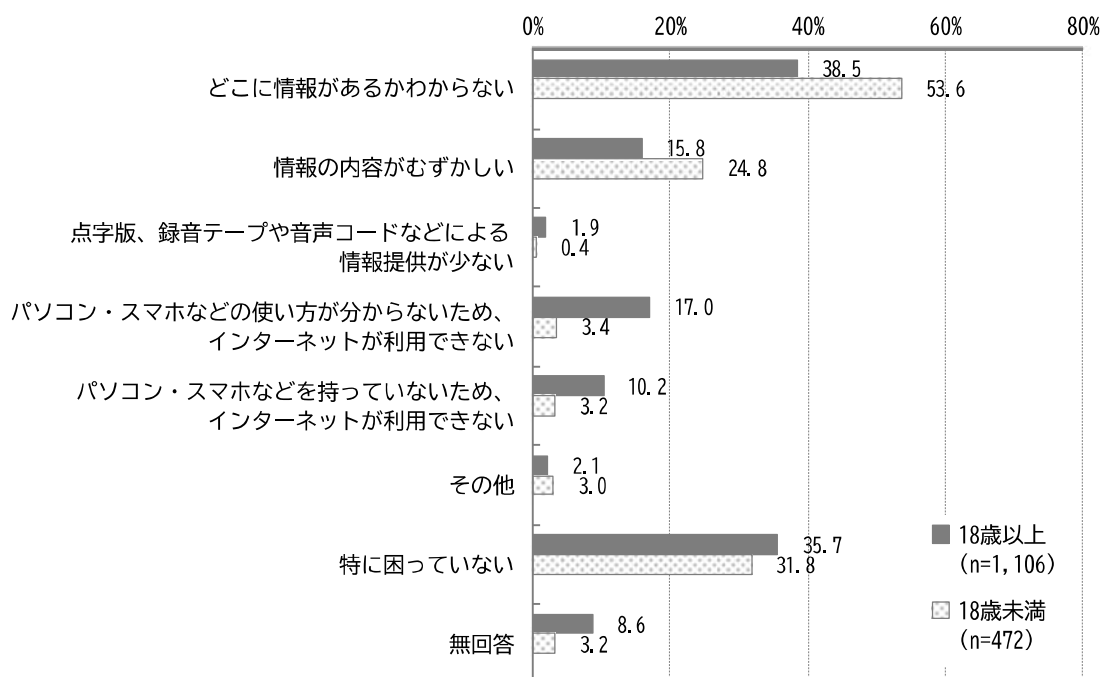
【18歳以上 問22/18歳未満 問20】

### 18歳以上

「どこに情報があるかわからない」が38.5%と最も多く、次いで「パソコン・スマホなどの使い方が分からないため、インターネットが利用できない」、「情報の内容がむずかしい」の順となっています。

### 18歳未満

「どこに情報があるかわからない」が53.6%と最も多く、次いで「情報の内容がむずかしい」、「パソコン・スマホの使い方が分からないため、インターネットが利用できない」の順となっています。



【手帳種別】

18歳以上

困っていることを手帳の種別にみると、いずれも「どこに情報があるかわからない」が多くなっています。

18歳未満

困っていることを手帳の種別にみると、いずれも「どこに情報があるかわからない」が多くなっています。

(単位：%)

		回答者数 (件)	どこに情報があるか わからない	情報の内容がむずかしい	点字版、録音テープや音声 コードなどによる情報提供 が少ない	パソコン・スマホなどの使い 方が分からないため、イン ターネットが利用できない	パソコン・スマホなどを持っ ていないため、インターネッ トが利用できない	その他	特に困っていない	無回答
18歳 以上	全体	1106	38.5	15.8	1.9	17.0	10.2	2.1	35.7	8.6
	身体	754	35.5	12.2	2.0	18.8	11.5	1.7	38.3	8.8
	療育	211	39.3	20.4	-	16.6	8.1	2.4	35.5	9.0
	精神	189	58.2	27.0	0.5	13.2	6.3	1.1	25.4	4.2
18歳 未満	全体	472	53.6	24.8	0.4	3.4	3.2	3.0	31.8	3.2
	身体	134	58.2	21.6	0.7	-	2.2	3.0	29.9	1.5
	療育	355	55.5	26.8	0.3	4.2	3.9	2.8	29.3	3.1
	精神	38	52.6	21.1	-	2.6	2.6	-	39.5	-

あなたは、どのぐらいの頻度で外出していますか。(〇は1つ)

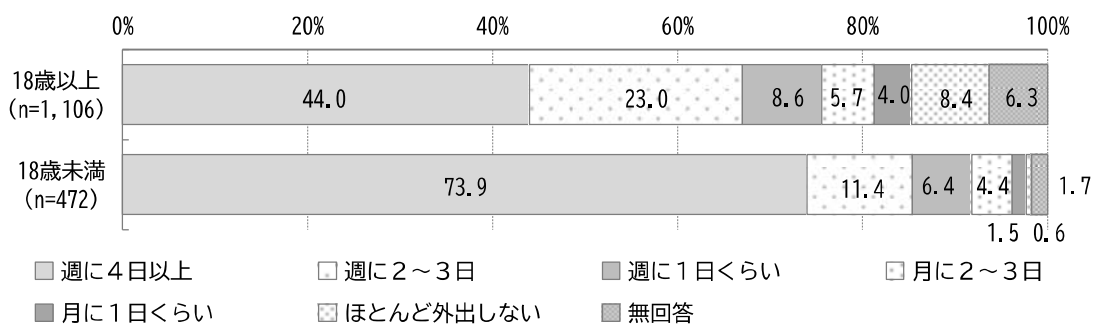
【18歳以上 問23/18歳未満 問21】

**18歳以上**

「週に4日以上」が44.0%と最も多く、次いで「週に2～3日」、「週に1日くらい」、「ほとんど外出しない」の順となっています。

**18歳未満**

「週に4日以上」が73.9%と最も多く、次いで「週に2～3日」、「週に1日くらい」、「月に2～3日」の順となっています。



**【手帳種別】**

**18歳以上**

手帳の種別にもみると、いずれも「週に4日以上」が最も多くなっています。

**18歳未満**

手帳の種別にもみると、いずれも「週に4日以上」が最も多くなっています。

(単位：%)

	回答者数 (件)	週に4日以上	週に2～3日	週に1日くらい	月に2～3日	月に1日くらい	ほとんど外出しない	無回答	
		全体	1106	44.0	23.0	8.6	5.7	4.0	8.4
18歳以上	身体	754	39.5	24.8	8.6	6.4	5.3	9.3	6.1
	療育	211	56.4	16.1	8.1	2.8	4.3	7.1	5.2
	精神	189	47.6	24.9	9.5	6.3	2.1	5.8	3.7
18歳未満	全体	472	73.9	11.4	6.4	4.4	1.5	0.6	1.7
	身体	134	77.6	9.0	5.2	3.7	2.2	1.5	0.7
	療育	355	75.5	10.4	5.9	4.5	1.4	0.6	1.7
	精神	38	55.3	23.7	10.5	7.9	-	2.6	-

あなたは、最近どのような外出や社会参加をしましたか。(〇はいくつでも)

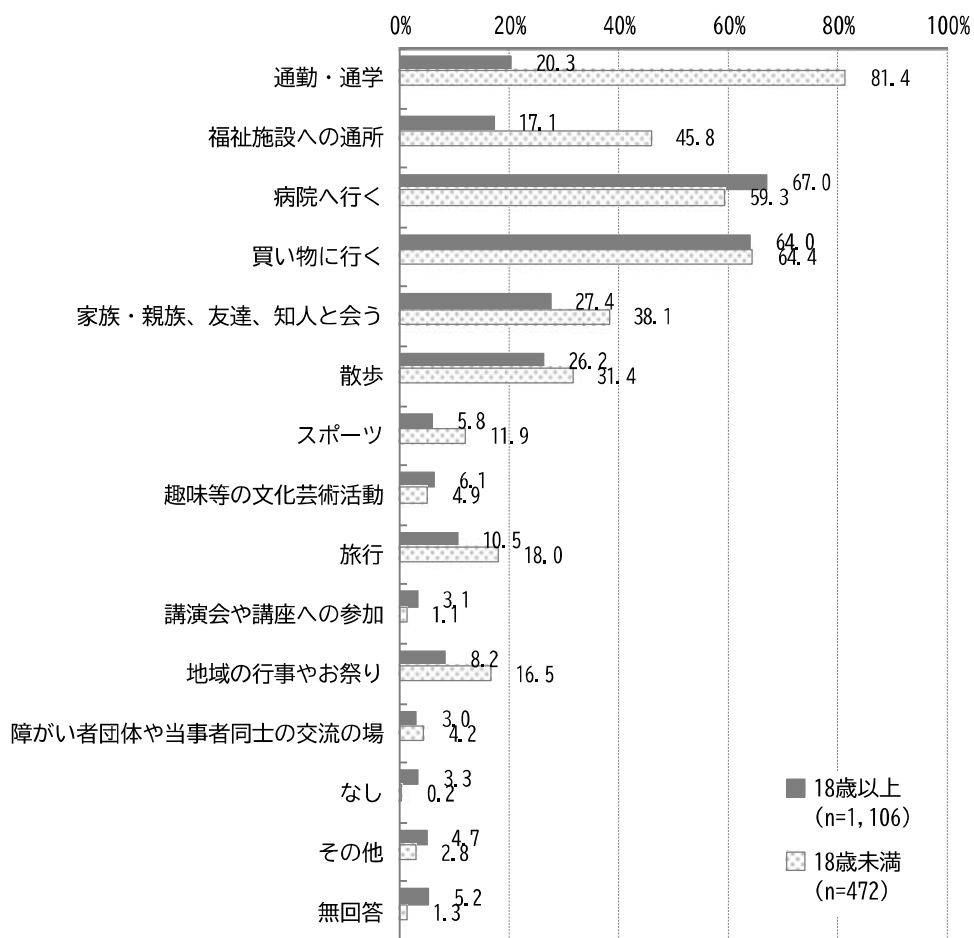
【18歳以上 問24/18歳未満 問22】

**18歳以上**

「病院へ行く」が67.0%と最も多く、次いで「買い物に行く」、「家族・親族、友達、知人と会う」、「散歩」の順となっています。

**18歳未満**

「通勤・通学」が81.4%と最も多く、次いで「買い物に行く」、「病院へ行く」、「福祉施設への通所」の順となっています。



【手帳種別】

18歳以上

手帳の種別にみると、身体障害者手帳と精神障害者保健福祉手帳は「病院へ行く」、療育手帳は「買い物に行く」が最も多くなっています。

18歳未満

手帳の種別にみると、いずれも「通勤・通学」が最も多くなっています。

(単位：%)

		回答者数 (件)	通勤・通学	福祉施設への通所	病院へ行く	買い物に行く	家族・親族、 知人と会う 友達	散歩	スポーツ	活動 趣味等の文化芸術	旅行	講演会や講座への 参加	地域の行事やお祭り	障がい者団体や当事 者同士の交流の場	なし	その他	無回答
18歳 以上	全体	1106	20.3	17.1	67.0	64.0	27.4	26.2	5.8	6.1	10.5	3.1	8.2	3.0	3.3	4.7	5.2
	身体	754	16.0	15.5	70.0	63.4	27.1	26.8	6.4	6.8	9.8	3.7	9.2	2.5	3.6	4.6	4.5
	療育	211	25.6	37.4	55.9	62.1	24.6	31.8	5.7	3.3	12.8	2.8	5.7	4.7	2.4	5.2	5.7
	精神	189	31.2	14.8	75.1	70.9	29.1	19.6	4.2	6.9	5.3	2.1	6.9	2.6	2.6	3.7	1.6
18歳 未満	全体	472	81.4	45.8	59.3	64.4	38.1	31.4	11.9	4.9	18.0	1.1	16.5	4.2	0.2	2.8	1.3
	身体	134	79.9	48.5	78.4	56.0	31.3	32.8	7.5	0.7	12.7	1.5	14.2	5.2	-	0.7	0.7
	療育	355	84.5	48.7	57.7	64.5	39.4	29.6	11.0	3.9	18.9	0.6	15.8	4.2	-	2.3	0.8
	精神	38	63.2	31.6	50.0	60.5	26.3	23.7	10.5	5.3	10.5	2.6	18.4	7.9	2.6	7.9	-

あなたは外出時の移動手段について、主に何を利用していますか。(〇は2つまで)

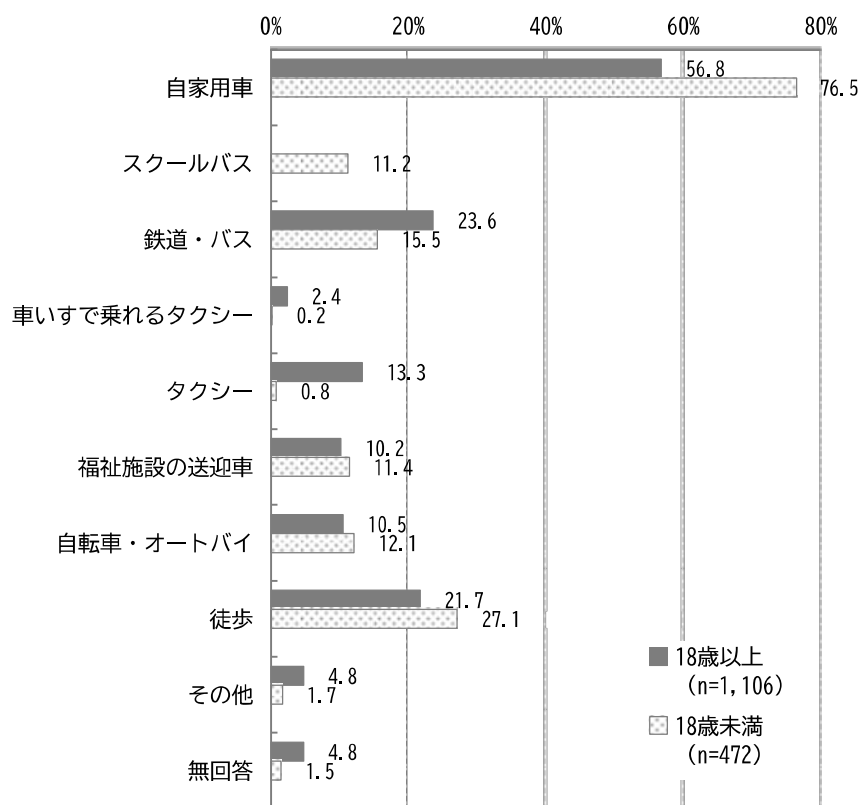
【18歳以上 問25/18歳未満 問23】

### 18歳以上

「自家用車」が56.8%と最も多く、次いで「鉄道・バス」、「徒歩」、「タクシー」の順となっています。

### 18歳未満

「自家用車」が76.5%と最も多く、次いで「徒歩」、「鉄道・バス」、「自転車・オートバイ」の順となっています。



※ 「スクールバス」の選択肢は18歳未満の調査のみに設定

【手帳種別】

18歳以上

手帳の種別にみると、いずれも「自家用車」が最も多くなっています。

18歳未満

手帳の種別にみると、いずれも「自家用車」が最も多くなっています。

(単位：%)

		回答者数 (件)	自家用車	スクールバス	鉄道・バス	車いすで乗れるタクシー	タクシー	福祉施設の送迎車	自転車・オートバイ	徒歩	その他	無回答
18歳以上	全体	1106	56.8		23.6	2.4	13.3	10.2	10.5	21.7	4.8	4.8
	身体	754	60.3		21.2	3.4	15.4	10.3	7.3	19.6	5.6	4.4
	療育	211	48.8		29.4	3.3	5.7	18.5	13.3	23.7	3.3	4.7
	精神	189	48.7		30.7	1.6	11.6	3.2	21.7	29.6	2.6	1.6
18歳未満	全体	472	76.5	11.2	15.5	0.2	0.8	11.4	12.1	27.1	1.7	1.5
	身体	134	91.8	9.0	5.2	0.7	-	10.4	3.0	11.9	1.5	1.5
	療育	355	76.9	13.5	15.5	-	1.1	14.4	12.1	25.9	1.1	0.8
	精神	38	55.3	7.9	21.1	-	-	-	21.1	52.6	5.3	-

あなたが、外出や社会参加をするにあたって必要なものは何ですか。(〇は2つまで)

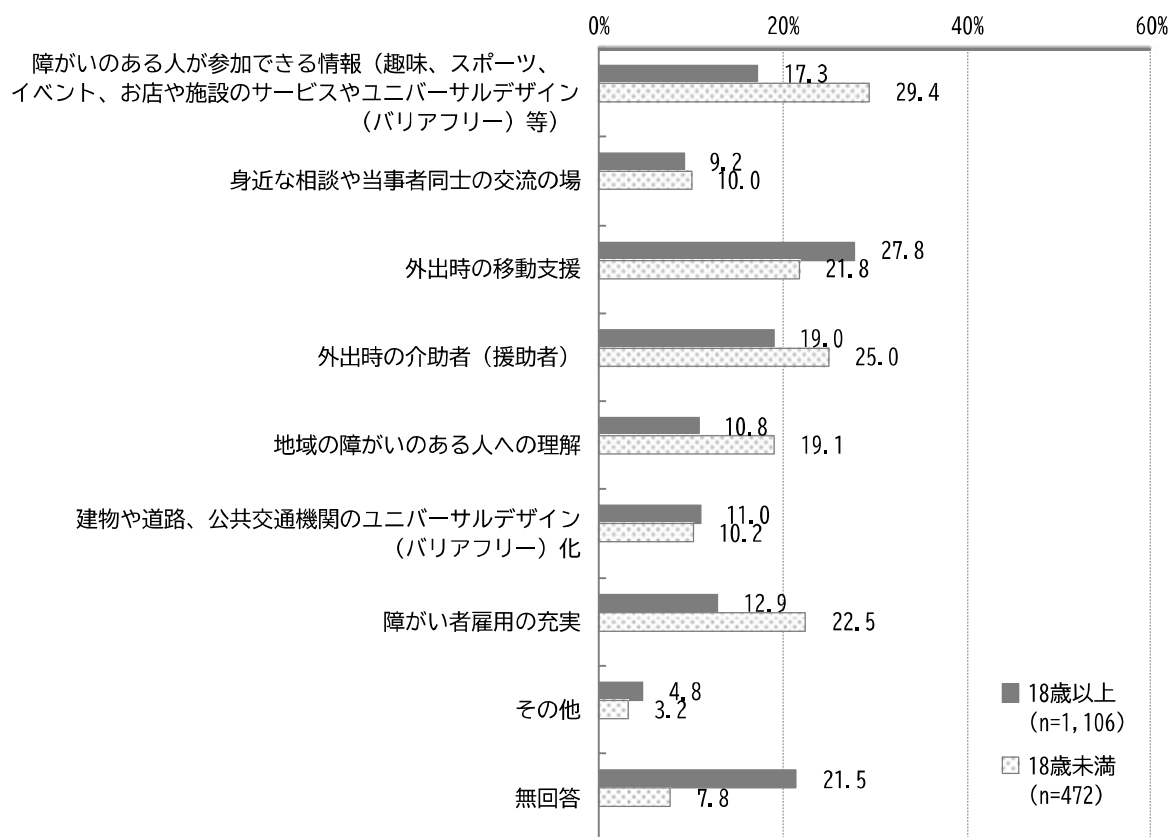
【18歳以上 問26/18歳未満 問24】

### 18歳以上

「外出時の移動支援」が27.8%と最も多く、次いで「外出時の介助者（援助者）」、「障がいのある人が参加できる情報（趣味、スポーツ、イベント、お店や施設のサービスやユニバーサルデザイン（バリアフリー）等）」、「障がい者雇用の充実」の順となっています。

### 18歳未満

「障がいのある人が参加できる情報（趣味、スポーツ、イベント、お店や施設のサービスやユニバーサルデザイン（バリアフリー）等）」が29.4%と最も多く、次いで「外出時の介助者（援助者）」、「障がい者雇用の充実」、「外出時の移動支援」の順となっています。



【手帳種別】

18歳以上

手帳の種別にみると、身体障害者手帳は「外出時の移動支援」、療育手帳は「外出時の介助者（援助者）」、精神障害者保健福祉手帳は「障がい者雇用の充実」が最も多くなっています。

18歳未満

手帳の種別にみると、身体障害者手帳と療育手帳は「障がいのある人が参加できる情報（趣味、スポーツ、イベント、お店や施設のサービスやユニバーサルデザイン（バリアフリー）等）」、精神障害者保健福祉手帳は「障がい者雇用の充実」が最も多くなっています。

(単位：%)

	回答者数(件)	障がいのある人が参加できる情報(趣味、スポーツ、イベント、お店や施設のサービスやユニバーサルデザイン(バリアフリー)等)	身近な相談や当事者同士の交流の場	外出時の移動支援	外出時の介助者(援助者)	地域の障がいのある人への理解	建物や道路、公共交通機関のユニバーサルデザイン(バリアフリー)化	障がい者雇用の充実	その他	無回答	
18歳以上	全体	1106	17.3	9.2	27.8	19.0	10.8	11.0	12.9	4.8	21.5
	身体	754	17.6	7.4	29.6	18.3	8.0	14.9	7.0	4.5	23.1
	療育	211	17.5	10.9	27.5	28.0	16.1	5.2	17.5	5.2	17.5
	精神	189	18.0	15.9	23.3	14.8	19.0	3.2	31.2	6.3	12.2
18歳未満	全体	472	29.4	10.0	21.8	25.0	19.1	10.2	22.5	3.2	7.8
	身体	134	34.3	6.0	25.4	27.6	15.7	26.9	14.2	0.7	3.7
	療育	355	28.7	10.7	19.7	27.6	22.8	8.7	24.2	2.5	6.8
	精神	38	15.8	5.3	26.3	21.1	5.3	2.6	34.2	13.2	13.2

## 4 災害対策について

あなたは、災害発生時の備えをしていますか。(〇はいくつでも)

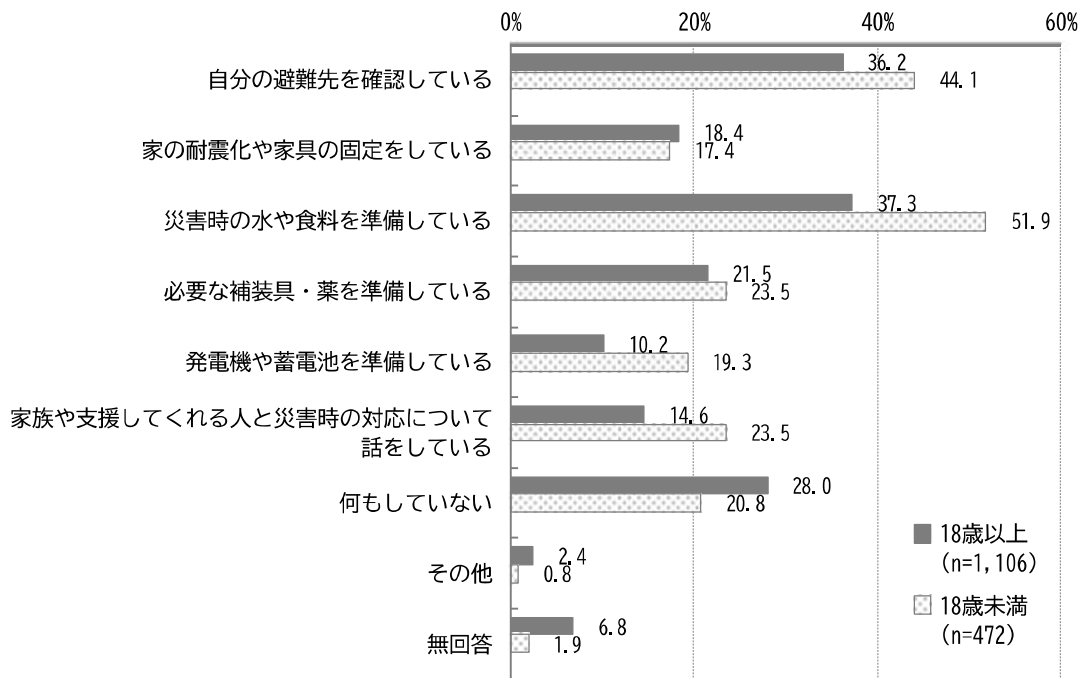
【18歳以上 問27/18歳未満 問25】

### 18歳以上

「災害時の水や食料を準備している」が37.3%と最も多く、次いで「自分の避難先を確認している」、「何もしていない」、「必要な補装具・薬を準備している」の順となっています。

### 18歳未満

「災害時の水や食料を準備している」が51.9%と最も多く、次いで「自分の避難先を確認している」、「必要な補装具・薬を準備している」、「家族や支援してくれる人と災害時の対応について話をしている」の順となっています。



【手帳種別】

18歳以上

手帳の種別にみると、身体障害者手帳は「災害時の水や食料を準備している」、療育手帳は「自分の避難先を確認している」、精神障害者保健福祉手帳は「何もしていない」が最も多くなっています。

18歳未満

手帳の種別にみると、身体障害者手帳と療育手帳は「災害時の水や食料を準備している」、精神障害者保健福祉手帳は「災害時の水や食料を準備している」と「何もしていない」が最も多くなっています。

(単位：%)

		回答者数(件)	自分の避難先を確認している	家の耐震化や家具の固定をしている	災害時の水や食料を準備している	必要な補装具・薬を準備している	発電機や蓄電池を準備している	家族や支援してくれる人と災害時の対応について話をしている	何もしていない	その他	無回答
18歳以上	全体	1106	36.2	18.4	37.3	21.5	10.2	14.6	28.0	2.4	6.8
	身体	754	39.4	21.6	40.2	24.8	11.1	15.0	24.3	2.1	6.6
	療育	211	34.1	16.1	30.3	16.6	8.1	18.5	31.3	1.9	8.1
	精神	189	33.3	10.1	30.2	19.6	9.0	16.4	38.6	1.6	2.1
18歳未満	全体	472	44.1	17.4	51.9	23.5	19.3	23.5	20.8	0.8	1.9
	身体	134	48.5	27.6	65.7	40.3	32.1	23.1	10.4	1.5	0.7
	療育	355	43.1	17.7	52.1	22.8	17.7	22.5	22.5	0.6	1.7
	精神	38	26.3	-	36.8	13.2	13.2	23.7	36.8	-	2.6

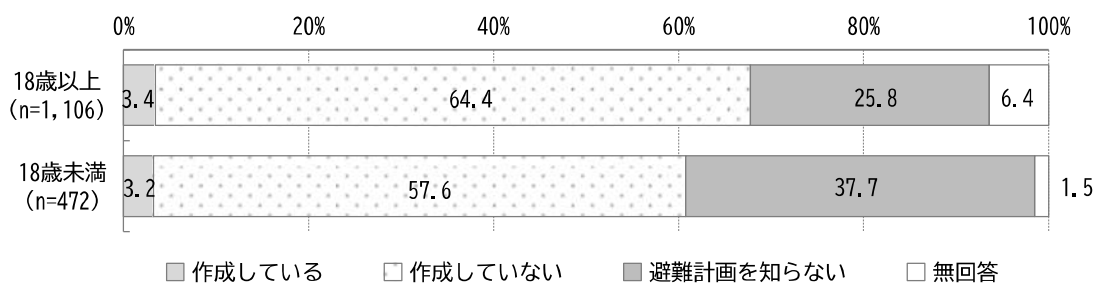
あなたは、「わたしの避難計画（地震・津波・水害・土砂災害）」・「マイタイムライン（風水害）」を作成していますか。（○は1つ） 【18歳以上 問28/18歳未満 問26】

**18歳以上**

「作成している」が3.4%、「作成していない」が64.4%、「避難計画を知らない」が25.8%となっています。

**18歳未満**

「作成している」が3.2%、「作成していない」が57.6%、「避難計画を知らない」が37.7%となっています。



**【手帳種別】**

**18歳以上**

手帳の種別によると、いずれも「作成していない」が最も多くなっています。

**18歳未満**

手帳の種別によると、身体障害者手帳と療育手帳は「作成していない」、精神障害者保健福祉手帳は「避難計画を知らない」が最も多くなっています。

(単位：%)

	回答者数 (件)	作成状況				
		作成している	作成していない	避難計画を知らない	無回答	
18歳以上	全体	1106	3.4	64.4	25.8	6.4
	身体	754	4.1	68.2	21.4	6.4
	療育	211	5.7	55.5	32.7	6.2
	精神	189	1.1	59.8	36.5	2.6
18歳未満	全体	445	3.2	57.6	37.7	1.5
	身体	134	2.2	59.0	38.8	-
	療育	355	2.5	59.7	36.6	1.1
	精神	38	5.3	36.8	57.9	-

あなたは、お住まいの地域の避難訓練に参加していますか。(〇は1つ)

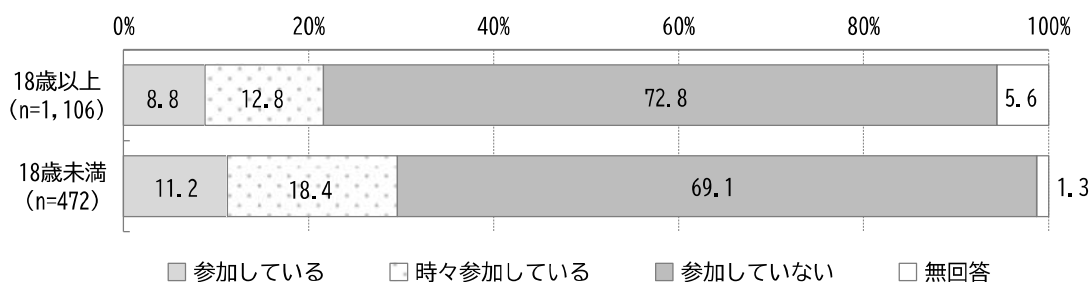
【18歳以上 問29/18歳未満 問27】

**18歳以上**

「参加している」が8.8%、「時々参加している」が12.8%、「参加していない」が72.8%となっています。

**18歳未満**

「参加している」が11.2%、「時々参加している」が18.4%、「参加していない」が69.1%となっています。



**【手帳種別】**

**18歳以上**

手帳の種別にみると、いずれも「参加していない」が最も多くなっています。

**18歳未満**

手帳の種別にみると、いずれも「参加していない」が最も多くなっています。

(単位：%)

		回答者数 (件)	参加 している	参加 時々 している	参加 してい ない	無 回答
18歳 以上	全体	1106	8.8	12.8	72.8	5.6
	身体	754	10.7	12.7	71.6	4.9
	療育	211	8.1	12.3	74.4	5.2
	精神	189	5.3	12.7	79.4	2.6
18歳 未満	全体	472	11.2	18.4	69.1	1.3
	身体	134	9.7	11.9	78.4	-
	療育	355	11.5	18.6	69.3	0.6
	精神	38	5.3	21.1	71.1	2.6

あなたが避難する際に不安に思っていることは何ですか。(〇はいくつでも)

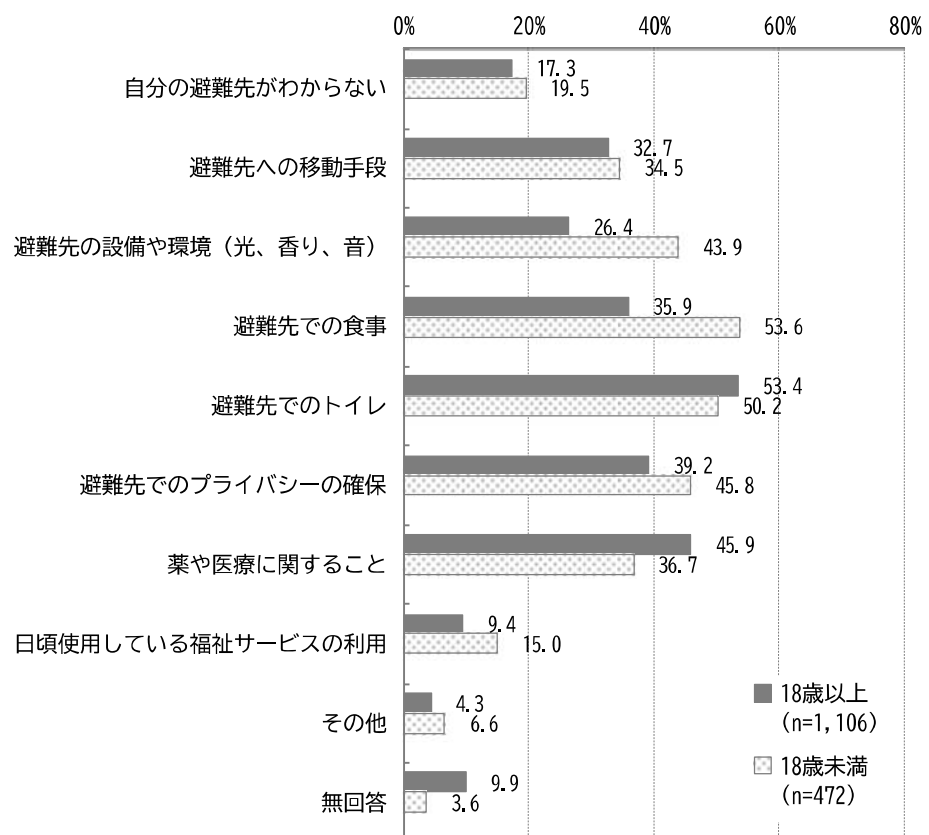
【18歳以上 問30/18歳未満 問28】

### 18歳以上

「避難先でのトイレ」が53.4%と最も多く、次いで「薬や医療に関すること」、「避難先でのプライバシーの確保」、「避難先での食事」の順となっています。

### 18歳未満

「避難先での食事」が53.6%と最も多く、次いで「避難先でのトイレ」、「避難先でのプライバシーの確保」、「避難先の設備や環境（光、香り、音）」の順となっています。



【手帳種別】

18歳以上

手帳の種別にみると、身体障害者手帳と療育手帳は「避難先でのトイレ」、精神障害者保健福祉手帳は「薬や医療に関すること」が最も多くなっています。

18歳未満

手帳の種別にみると、身体障害者手帳は「薬や医療に関すること」、療育手帳と精神障害者保健福祉手帳は「避難先での食事」が最も多くなっています。

(単位：%)

		回答者数 (件)	自分の避難先が わからない	避難先への移動 手段	避難先の設備や 環境(光、香り、 音)	避難先での食事	避難先でのトイレ	避難先でのプライ バシーの確保	薬や医療に関する こと	福祉サービス の利用	日頃使用している 福祉サービスの 利用	その他	無回答
18歳 以上	全体	1106	17.3	32.7	26.4	35.9	53.4	39.2	45.9	9.4	4.3	9.9	
	身体	754	14.9	36.7	23.1	34.0	56.1	35.5	47.1	8.2	3.4	9.7	
	療育	211	19.9	33.6	28.9	41.2	48.3	43.6	37.4	16.6	3.8	11.8	
	精神	189	27.5	26.5	39.7	45.5	50.8	54.0	60.8	13.2	5.8	3.7	
18歳 未満	全体	472	19.5	34.5	43.9	53.6	50.2	45.8	36.7	15.0	6.6	3.6	
	身体	134	12.7	52.2	45.5	55.2	47.0	47.0	59.0	17.2	6.0	2.2	
	療育	355	22.3	33.2	44.5	55.2	50.1	47.0	33.5	16.1	6.8	2.3	
	精神	38	21.1	21.1	47.4	52.6	47.4	44.7	18.4	5.3	15.8	5.3	

## 5 障がいのある人に対する理解や権利擁護について

浜松市は平成 28 年 4 月に「浜松市手話言語の推進に関する条例」を制定し、手話への理解促進や手話の普及を図り、すべての市民が安心して暮らすことができる地域社会を目指しています。あなたは、「浜松市手話言語の推進に関する条例」を知っていますか。(○は1つ)

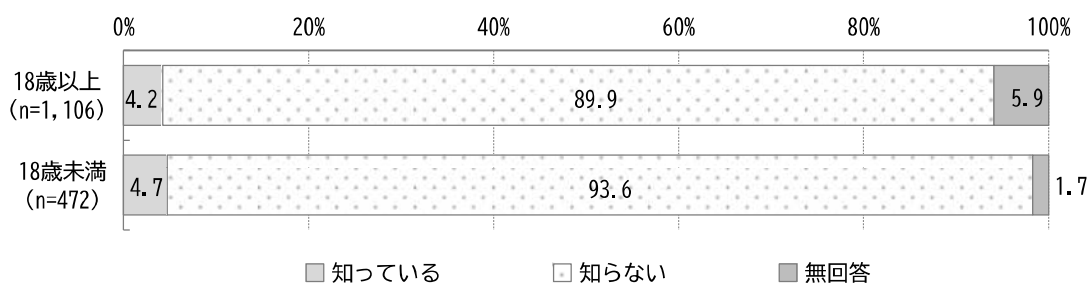
【18 歳以上 問 31 / 18 歳未満 問 29】

### 18 歳以上

「知っている」が 4.2%、「知らない」が 89.9%となっています。

### 18 歳未満

「知っている」が 4.7%、「知らない」が 93.6%となっています。



### 【手帳種別】

#### 18 歳以上

手帳の種別にもみると、いずれも「知らない」が最も多くなっています。

#### 18 歳未満

手帳の種別にもみると、いずれも「知らない」が最も多くなっています。

(単位：%)

		回答者数 (件)	知っている	知らない	無回答
18歳 以上	全体	1106	4.2	89.9	5.9
	身体	754	4.6	90.1	5.3
	療育	211	7.1	88.6	4.3
	精神	189	2.1	95.8	2.1
18歳 未満	全体	472	4.7	93.6	1.7
	身体	134	7.5	91.8	0.7
	療育	355	3.9	94.9	1.1
	精神	38	-	100.0	-

あなたは、成年後見制度を知っていますか。(○は1つ)

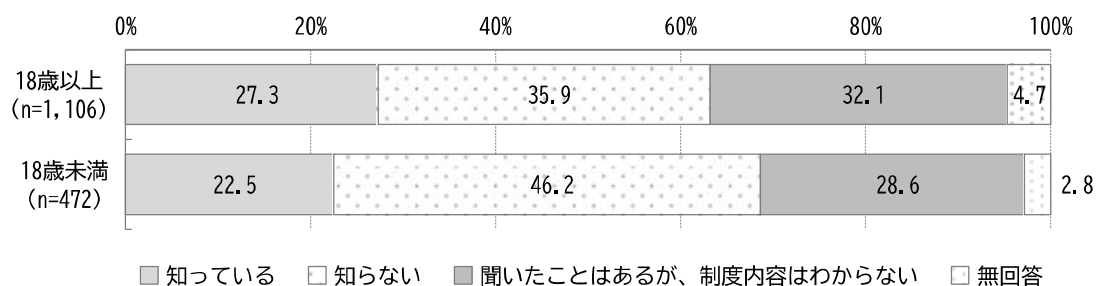
【18歳以上 問32/18歳未満 問30】

**18歳以上**

「知っている」が27.3%、「知らない」が35.9%、「聞いたことはあるが、制度内容はわからない」が32.1%となっています。

**18歳未満**

「知っている」が22.5%、「知らない」が46.2%、「聞いたことはあるが、制度内容はわからない」が28.6%となっています。



**【手帳種別】**

**18歳以上**

手帳の種別にみると、いずれも「知らない」が最も多くなっています。

**18歳未満**

手帳の種別にみると、身体障害者手帳は「聞いたことはあるが、制度内容はわからない」、療育手帳と精神障害者保健福祉手帳は「知らない」が最も多くなっています。

(単位：%)

		回答者数 (件)	知っている	知らない	聞いたことはあるが、 制度内容はわからない	無回答
18歳以上	全体	1106	27.3	35.9	32.1	4.7
	身体	754	29.7	33.6	32.5	4.2
	療育	211	23.7	46.9	26.1	3.3
	精神	189	22.2	45.5	30.7	1.6
18歳未満	全体	472	22.5	46.2	28.6	2.8
	身体	134	31.3	31.3	35.8	1.5
	療育	355	24.8	43.9	29.6	1.7
	精神	38	10.5	76.3	13.2	-

【18歳以上：問32、18歳未満：問30で「1 知っている」と回答した方にお聞きします。】

あなたは、成年後見制度の利用について、どのように考えていますか。(〇は1つ)

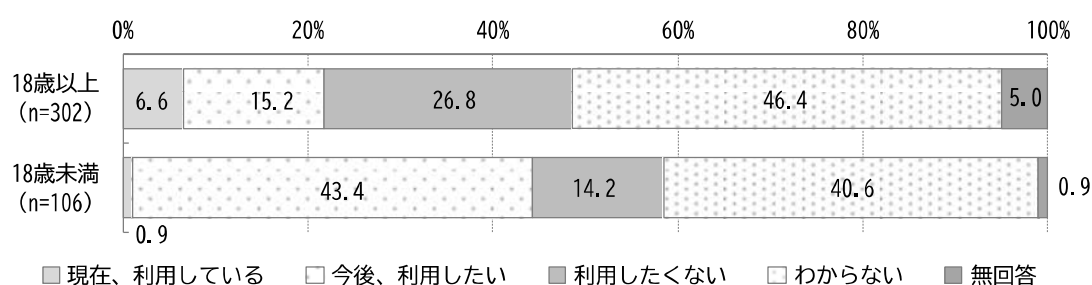
【18歳以上 問33/18歳未満 問31】

### 18歳以上

「わからない」が46.4%と最も多く、次いで「利用したくない」、「今後、利用したい」、「現在、利用している」の順となっています。

### 18歳未満

「今後、利用したい」が43.4%と最も多く、次いで「わからない」、「利用したくない」、「現在、利用している」の順となっています。



### 【手帳種別】

#### 18歳以上

手帳の種別にみると、いずれも「わからない」が最も多くなっています。

#### 18歳未満

手帳の種別にみると、身体障害者手帳と療育手帳は「今後、利用したい」が最も多くなっています。

(単位：%)

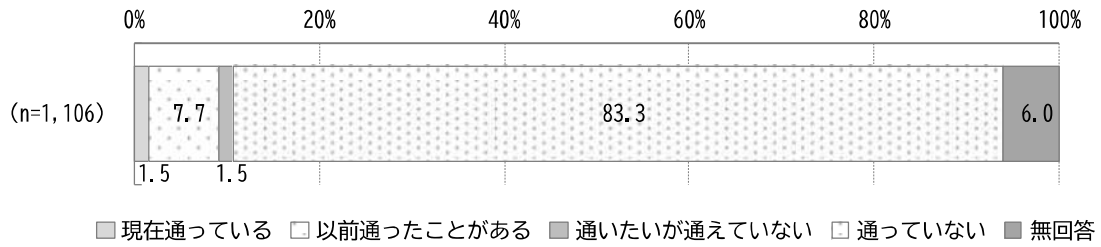
		回答者数 (件)	現在、	今後、	利用したくない	わからない	無回答
			利用している	利用したい			
18歳以上	全体	302	6.6	15.2	26.8	46.4	5.0
	身体	224	6.3	16.5	27.7	44.2	5.4
	療育	50	18.0	20.0	16.0	44.0	2.0
	精神	42	4.8	16.7	33.3	42.9	2.4
18歳未満	全体	106	0.9	43.4	14.2	40.6	0.9
	身体	42	-	42.9	16.7	38.1	2.4
	療育	88	1.1	50.0	12.5	36.4	-
	精神	4	-	50.0	-	50.0	-

## 6 学習について

あなたは、地域で開催される講座に通ったことがありますか。(○は1つ)

【18歳以上 問34】

「通っていない」が83.3%と最も多く、次いで「以前通ったことがある」、「現在通っている」、「通いたいに通えていない」の順となっています。



### 【手帳種別】

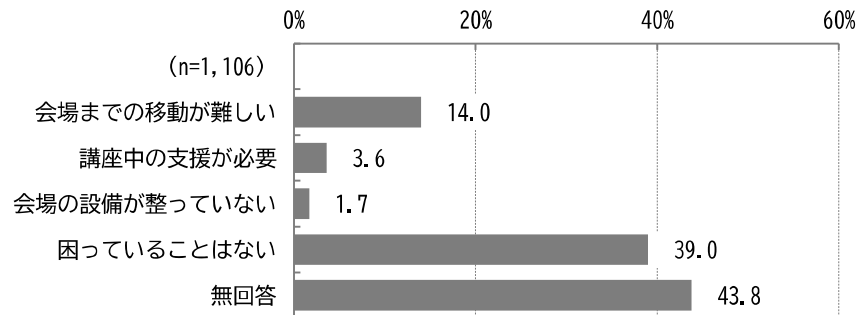
手帳の種別にみると、いずれも「通っていない」が最も多くなっています。

(単位：%)

	回答者数 (件)	現在通っている	以前通ったことがある	通いたいに通えていない	通っていない	無回答	
18歳以上	全体	1106	1.5	7.7	1.5	83.3	6.0
	身体	754	2.1	8.8	1.2	82.2	5.7
	療育	211	0.5	3.8	1.4	90.5	3.8
	精神	189	1.1	9.5	3.7	83.1	2.6

地域で開催される講座に通うなかで、困っていることは何ですか。(〇は1つ) 【18歳以上 問35】

「会場までの移動が難しい」が14.0%、「講座中の支援が必要」が3.6%、「会場の設備が整っていない」が1.7%、「困っていることはない」が39.0%となっています。



【手帳種別】

困っていることを手帳の種別にみると、いずれも「会場までの移動が難しい」が多くなっています。

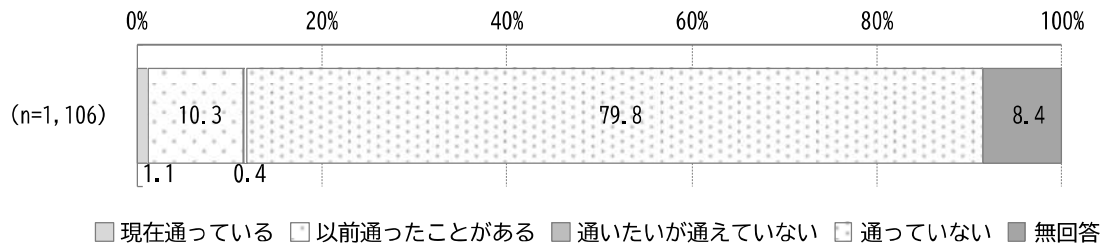
(単位：%)

	回答者数 (件)	会場までの移動が 難しい	講座中の支援が 必要	会場の設備が 整っていない	困っていることは ない	無回答	
		全体	1106	14.0	3.6	1.7	39.0
18歳 以上	身体	754	16.0	3.2	2.0	37.4	43.9
	療育	211	11.8	5.7	1.4	41.7	42.2
	精神	189	15.9	3.7	2.1	47.1	32.3

あなたは、大学や専門学校に通っていますか。(○は1つ)

【18歳以上 問36】

「通っていない」が79.8%と最も多く、次いで「以前通ったことがある」、「現在通っている」、「通いたいに通えていない」の順となっています。



【手帳種別】

手帳の種別にみると、いずれも「通っていない」が最も多くなっています。

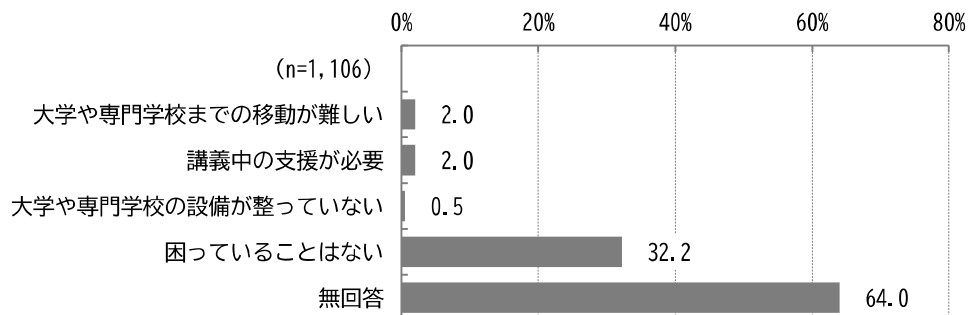
(単位：%)

	回答者数(件)	現在通っている	以前通ったことがある	通いたいに通えていない	通っていない	無回答
全体	1106	1.1	10.3	0.4	79.8	8.4
18歳以上						
身体	754	0.7	8.1	0.1	82.5	8.6
療育	211	1.4	3.3	-	88.6	6.6
精神	189	3.2	27.0	1.1	64.6	4.2

大学や専門学校に通う中で、困っていることは何ですか。(〇は1つ)

【18歳以上 問37】

「大学や専門学校までの移動が難しい」と「講義中の支援が必要」が2.0%、「大学や専門学校の設備が整っていない」が0.5%、「困っていることはない」が32.2%となっています。



【手帳種別】

困っていることを手帳の種別にみると、身体障害者手帳は「大学や専門学校までの移動が難しい」、療育手帳と精神障害者保健福祉手帳は「講義中の支援が必要」が多くなっています。

(単位：%)

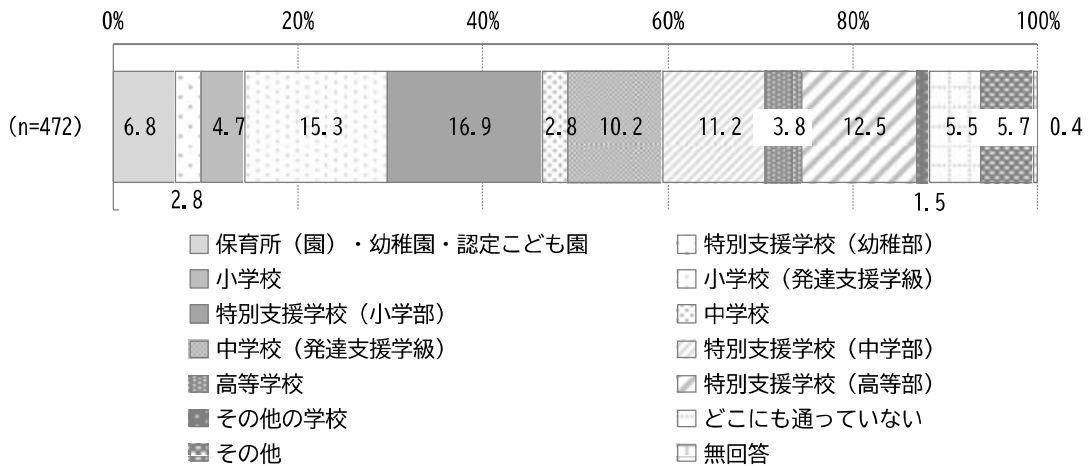
	回答者数 (件)	大学や専門学校までの移動が難しい	講義中の支援が必要	大学や専門学校の設備が整っていない	困っていることはない	無回答
全体	1106	2.0	2.0	0.5	32.2	64.0
18歳以上						
身体	754	2.0	1.3	0.4	29.2	67.6
療育	211	1.9	2.8	-	36.0	59.7
精神	189	2.6	4.8	2.1	47.6	44.4

## 7 療育・教育について

あなたはどの学校・学級等に通っていますか。(○は1つ)

【18歳未満 問32】

「特別支援学校（小学部）」が16.9%と最も多く、次いで「小学校（発達支援学級）」、「特別支援学校（高等部）」、「特別支援学校（中等部）」の順となっています。



### 【手帳種別】

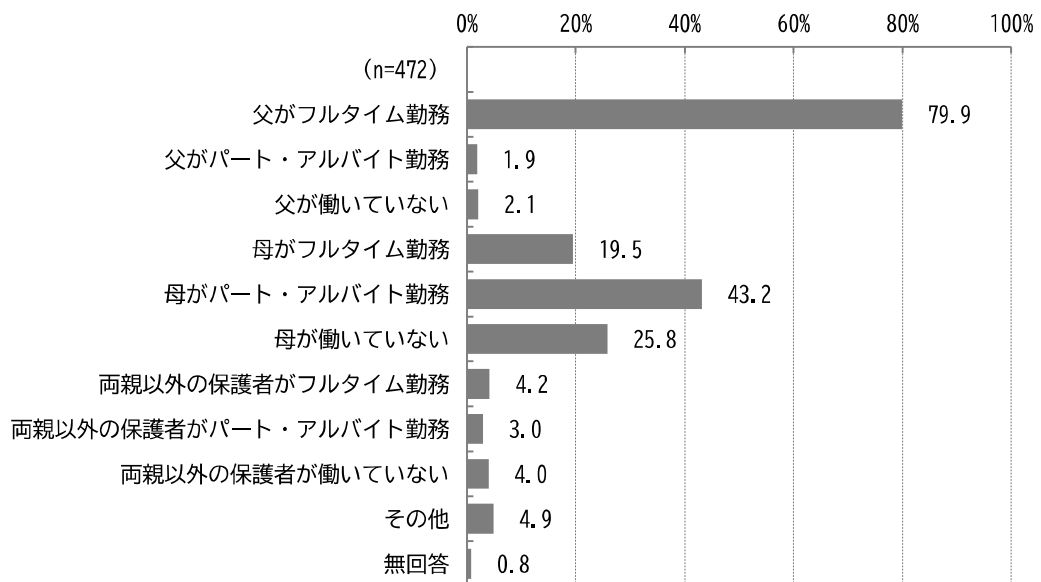
手帳の種別にみると、身体障害者手帳と療育手帳は「特別支援学校（小学部）」、精神障害者保健福祉手帳は「小学校（発達支援学級）」が最も多くなっています。

(単位：%)

	回答者数 (件)	保育所（園）・幼稚園・認定こども園	特別支援学校（幼稚部）	小学校	小学校（発達支援学級）	特別支援学校（小学部）	中学校	中学校（発達支援学級）	特別支援学校（中学部）	高等学校	特別支援学校（高等部）	その他の学校	どこにも通っていない	その他	無回答
		全体	472	6.8	2.8	4.7	15.3	16.9	2.8	10.2	11.2	3.8	12.5	1.5	5.5
18歳未満															
身体	134	10.4	4.5	5.2	3.0	26.1	3.7	3.7	17.2	2.2	12.7	0.7	6.0	4.5	-
療育	355	5.6	2.5	2.5	17.2	18.0	0.6	11.5	13.5	3.1	14.9	1.7	3.1	5.6	-
精神	38	2.6	-	5.3	21.1	-	13.2	10.5	2.6	5.3	10.5	-	13.2	15.8	-

あなたの保護者やご家族の方の就労状況をお答えください。(〇はいくつでも) 【18歳未満 問33】

「父がフルタイム勤務」が79.9%と最も多く、次いで「母がパート・アルバイト勤務」、「母が働いていない」、「母がフルタイム勤務」の順となっています。



【手帳種別】


手帳の種別にみると、いずれも「父がフルタイム勤務」が最も多くなっています。

(単位：%)

		回答者数 (件)	父がフルタイム勤務	父がパート・アルバイト勤務	父が働いていない	母がフルタイム勤務	母がパート・アルバイト勤務	母が働いていない	両親以外の保護者がフルタイム勤務	両親以外の保護者がパート・アルバイト勤務	両親以外の保護者が働いていない	その他	無回答
			勤務	勤務	勤務	勤務	勤務	勤務	勤務	勤務	勤務	勤務	勤務
18歳未満	全体	472	79.9	1.9	2.1	19.5	43.2	25.8	4.2	3.0	4.0	4.9	0.8
	身体	134	85.8	3.0	2.2	14.2	39.6	32.1	3.7	3.7	1.5	4.5	0.7
	療育	355	80.0	2.0	1.7	18.9	47.3	24.2	3.7	2.3	4.5	4.5	0.6
	精神	38	60.5	2.6	5.3	28.9	42.1	28.9	5.3	-	5.3	5.3	-

あなた（または保護者やご家族の方）が、発達の不安や障がい気付いたきっかけは何ですか。（〇は1つ）  
 【18歳未満 問34】

「家族が気付いた」が35.4%と最も多く、次いで「医療機関で医師から指摘された」、「乳幼児健康診査で指摘された」、「保育園・幼稚園・学校の教師や職員から指摘された」の順となっています。



【手帳種別】

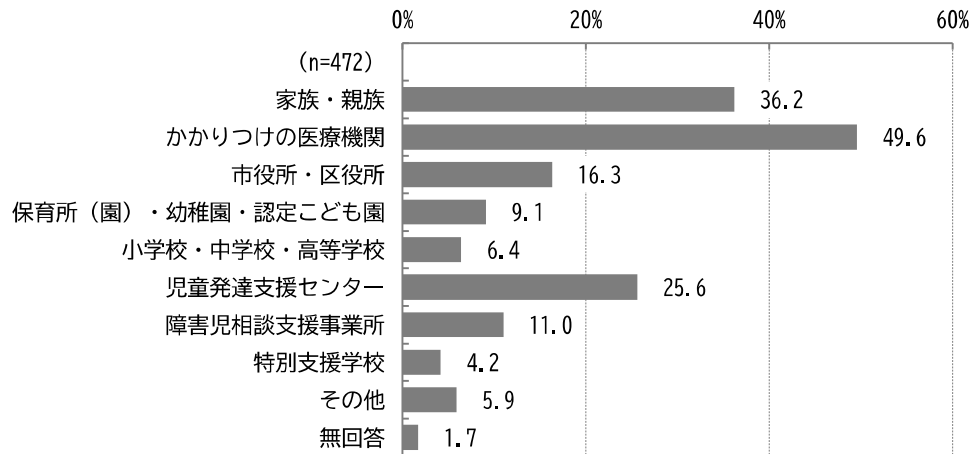
手帳の種別にみると、身体障害者手帳は「医療機関で医師から指摘された」、療育手帳と精神障害者保健福祉手帳は「家族が気付いた」が最も多くなっています。

(単位：%)

	回答者数(件)	家族が気付いた	乳幼児健康診査で指摘された	医療機関で医師から指摘された	就学児健康診断で指摘された	福祉施設で指摘された	保育園・幼稚園・学校の教師や職員から指摘された	知人から指摘された	その他	無回答	
		全体	472	35.4	19.3	24.6	0.8	0.8	11.7	0.4	5.7
18歳未満	身体	134	23.9	8.2	50.0	-	-	5.2	-	11.9	0.7
	療育	355	37.2	22.3	21.7	1.1	1.1	12.1	0.3	3.4	0.8
	精神	38	52.6	13.2	10.5	-	-	18.4	-	5.3	-

あなた（または保護者やご家族の方）が、発達の不安や障がい気付いたとき誰に（どこに）相談しましたか。（〇はいくつでも） 【18歳未満 問35】

「かかりつけの医療機関」が49.6%と最も多く、次いで「家族・親族」、「児童発達支援センター」、「市役所・区役所」の順となっています。



【手帳種別】

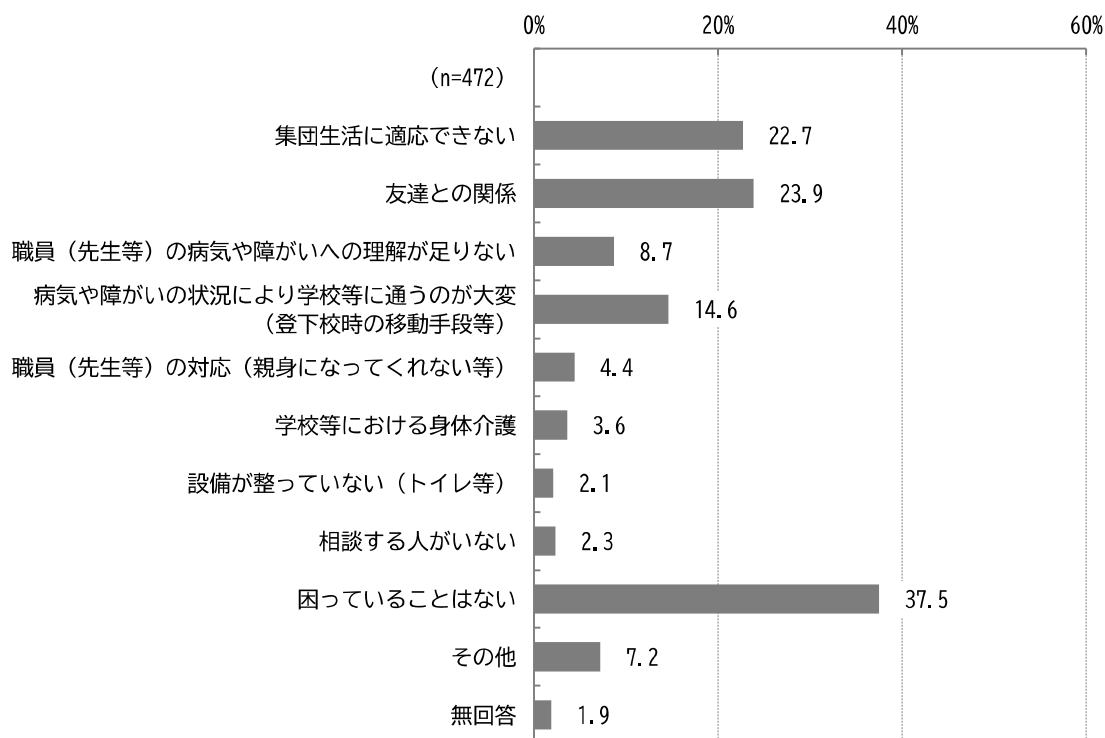
手帳の種別にみると、いずれも「かかりつけの医療機関」が最も多くなっています。

(単位：%)

	回答者数 (件)	家族・親族	かかりつけの医療機関	市役所・区役所	幼稚園・認定こども園	保育所（園）・幼稚園・認定こども園	小学校・中学校・高等学校	児童発達支援センター	障害児相談支援事業所	特別支援学校	その他	無回答
		全体	472	36.2	49.6	16.3	9.1	6.4	25.6	11.0	4.2	5.9
18歳未満	身体	134	41.0	73.9	11.2	6.0	2.2	19.4	11.9	6.0	1.5	1.5
	療育	355	35.5	46.2	17.5	9.0	6.2	29.0	11.8	4.2	7.0	0.6
	精神	38	28.9	39.5	18.4	13.2	23.7	31.6	7.9	2.6	7.9	2.6

あなた（または保護者やご家族の方）は保育所（園）・幼稚園、学校等に通うなかで、主に困っていることは何ですか。（〇は2つまで） 【18歳未満 問36】

「友達との関係」が23.9%と最も多く、次いで「集団生活に適應できない」、「病気や障がいの状況により学校等に通うのが大変（登下校時の移動手段等）」、「職員（先生等）の病気や障がいへの理解が足りない」の順となっており、「困っていることはない」は37.5%となっています。



【手帳種別】

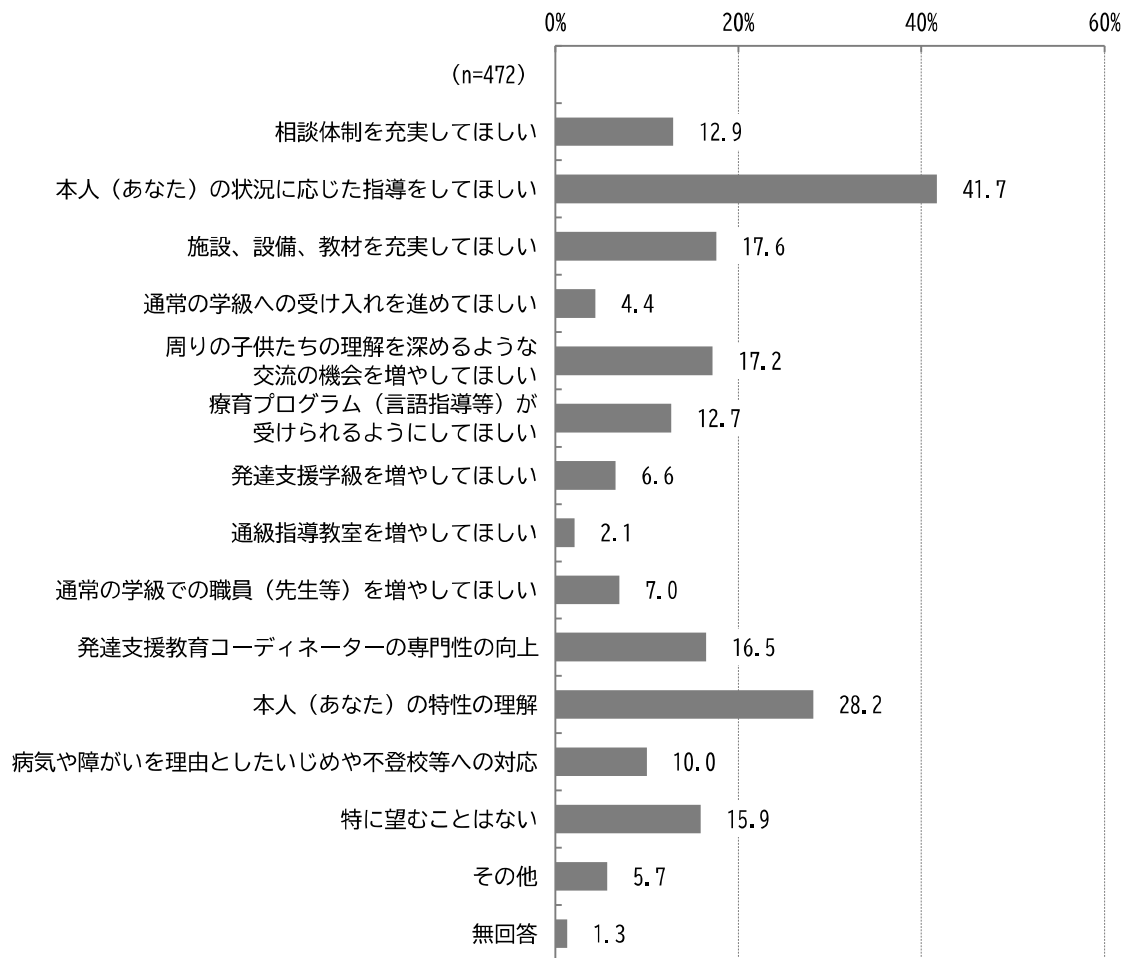
困っていることを手帳の種別にみると、身体障害者手帳は「病気や障がいの状況により学校等に通うのが大変（登下校時の移動手段等）」、療育手帳は「友達との関係」、精神障害者保健福祉手帳は「集団生活に適應できない」と「友達との関係」が多くなっています。

(単位：%)

	回答者数 (件)	集団生活に適應できない	友達との関係	職員（先生等）の病気や障がいへの理解が足りない	病気や障がいの状況により学校等に通うのが大変（登下校時の移動手段等）	職員（先生等）の対応（親身になってくれない等）	学校等における身体介護	設備が整っていない（トイレ等）	相談する人がいない	困っていることはない	その他	無回答	
		全体	472	22.7	23.9	8.7	14.6	4.4	3.6	2.1	2.3	37.5	7.2
18歳未満	身体	134	6.7	12.7	8.2	26.9	1.5	9.0	0.7	3.0	42.5	9.7	0.7
	療育	355	23.7	24.2	8.7	13.5	5.4	3.9	2.3	2.5	37.2	7.0	1.4
	精神	38	44.7	44.7	10.5	15.8	2.6	2.6	-	2.6	13.2	7.9	-

あなた（または保護者やご家族の方）は保育所（園）・幼稚園、学校等に望むことは何ですか。（○は3つまで）  
 【18歳未満 問37】

「本人（あなた）の状況に応じた指導をしてほしい」が41.7%と最も多く、次いで「本人（あなた）の特性の理解」、「施設、設備、教材を充実してほしい」、「周りの子供たちの理解を深めるような交流の機会を増やしてほしい」の順となっています。



【手帳種別】

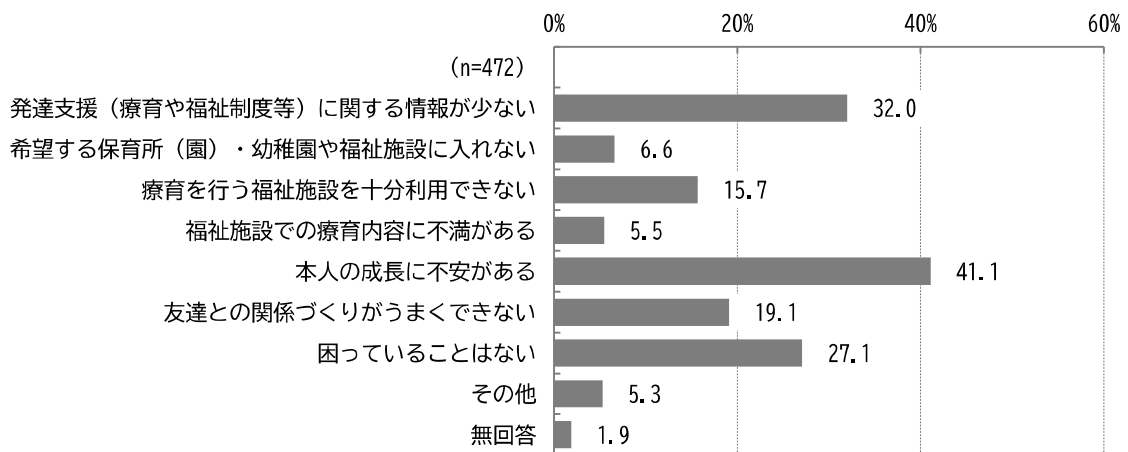
手帳の種別にみると、いずれも「本人（あなた）の状況に応じた指導をしてほしい」が最も多くなっています。

(単位：%)

		回答者数(件)	相談体制を充実してほしい	本人(あなた)の状況に応じた指導をしてほしい	施設、設備、教材を充実してほしい	通常の学級への受け入れを進めてほしい	周りの子供たちの理解を深めるような交流の機会を増やしてほしい	療育プログラム(言語指導等)が受けられるようにしてほしい	発達支援学級を増やしてほしい	通級指導教室を増やしてほしい	通常の学級での職員(先生等)を増やしてほしい	発達支援教育コーディネーターの専門性の向上	本人(あなた)の特性の理解	病気や障がいを理由としたいじめや不登校等への対応	特に望むことはない	その他	無回答
18歳未満	全体	472	12.9	41.7	17.6	4.4	17.2	12.7	6.6	2.1	7.0	16.5	28.2	10.0	15.9	5.7	1.3
	身体	134	12.7	36.6	27.6	3.0	15.7	10.4	3.7	0.7	7.5	11.2	21.6	4.5	19.4	7.5	0.7
	療育	355	13.5	44.8	16.1	4.5	17.7	13.5	6.8	2.0	6.5	18.9	29.0	8.7	14.4	5.4	0.8
	精神	38	13.2	39.5	13.2	0.0	15.8	13.2	15.8	2.6	15.8	15.8	23.7	21.1	15.8	7.9	0.0

あなた（または保護者・ご家族の方）は、発達に関する支援について困っていることはありますか。（〇はいくつでも） 【18歳未満 問38】

「本人の成長に不安がある」が41.1%と最も多く、次いで「発達支援（療育や福祉制度等）に関する情報が少ない」、「友達との関係づくりがうまくできない」、「療育を行う福祉施設を十分利用できない」の順となっています。



【手帳種別】

困っていることを手帳の種別にみると、いずれも「本人の成長に不安がある」が多くなっています。

(単位：%)

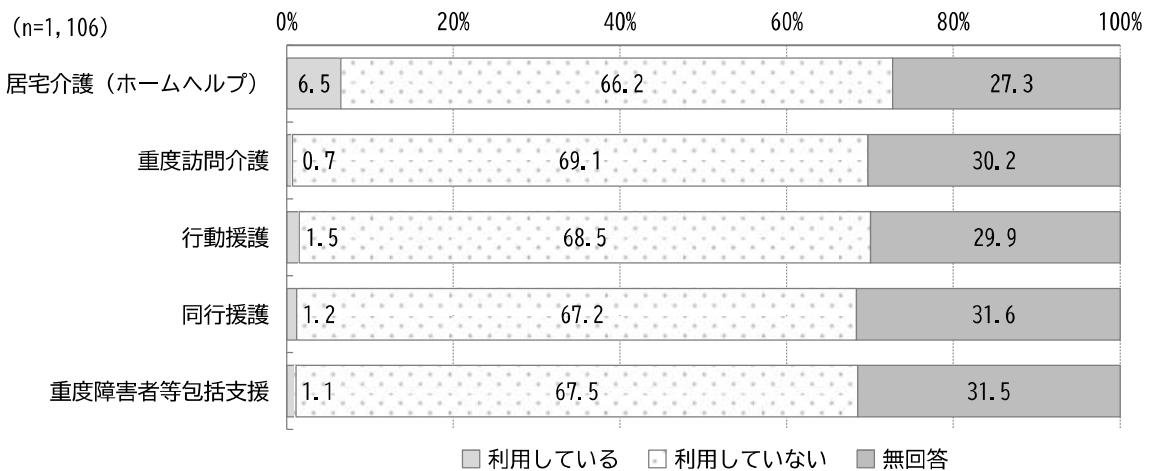
	回答者数 (件)	発達支援（療育や福祉制度等）に関する情報が少ない	希望する保育所（園）・幼稚園や福祉施設に入れない	療育を行う福祉施設を十分利用できない	福祉施設での療育内容に不満がある	本人の成長に不安がある	友達との関係づくりがうまくできない	困っていることはない	その他	無回答	
		全体	472	32.0	6.6	15.7	5.5	41.1	19.1	27.1	5.3
18歳未満	身体	134	28.4	6.0	14.2	3.7	31.3	6.7	35.8	5.2	2.2
	療育	355	33.5	7.6	16.6	6.8	42.0	19.7	24.2	5.6	1.1
	精神	38	34.2	5.3	15.8	5.3	50.0	42.1	21.1	5.3	-

## 8 障害福祉サービス等の利用について

あなたは、次のような訪問系サービス（在宅で訪問を受けるサービス）を利用していますか。また、今後（3年以内）の利用希望についてお伺いします。（それぞれ1つに○） 【18歳以上 問38】

### ①現在の利用状況

「利用している」と回答した割合は「居宅介護（ホームヘルプ）」が6.5%と最も多く、次いで「行動援護」、「同行援護」の順となっています。



### 【手帳種別】

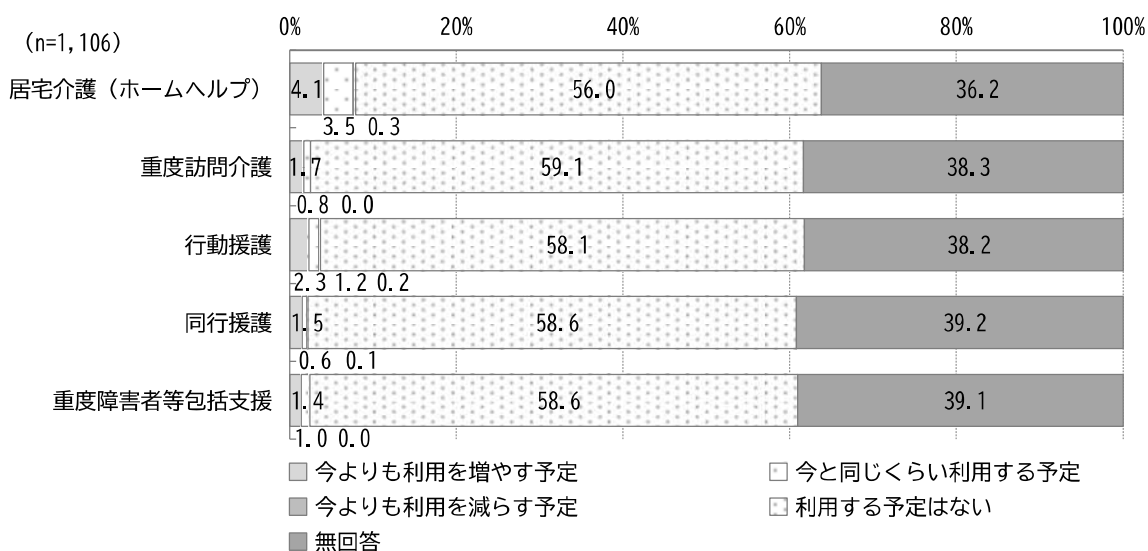
「利用している」と回答した割合を手帳の種別にみると、いずれも「居宅介護（ホームヘルプ）」が最も多くなっています。

(単位：%)

		回答者数 (件)	居宅介護 (ホームヘルプ)	重度訪問介護	行動援護	同行援護	重度障害者等 包括支援
			(%)	(%)	(%)	(%)	(%)
18歳 以上	全体	1106	6.5	0.7	1.5	1.2	1.1
	身体	754	6.6	1.1	1.5	1.6	1.3
	療育	211	6.6	0.5	3.3	-	0.5
	精神	189	8.5	-	-	-	1.1

## ②今後の利用予定

「今よりも利用を増やす予定」または「今と同じくらい利用する予定」と回答した割合の合計は「居宅介護（ホームヘルプ）」が7.6%と最も多く、次いで「行動援護」、「重度訪問介護」の順となっています。



## 【手帳種別】

手帳の種別にみると、いずれも「居宅介護（ホームヘルプ）」が最も多くなっています。

(単位：%)

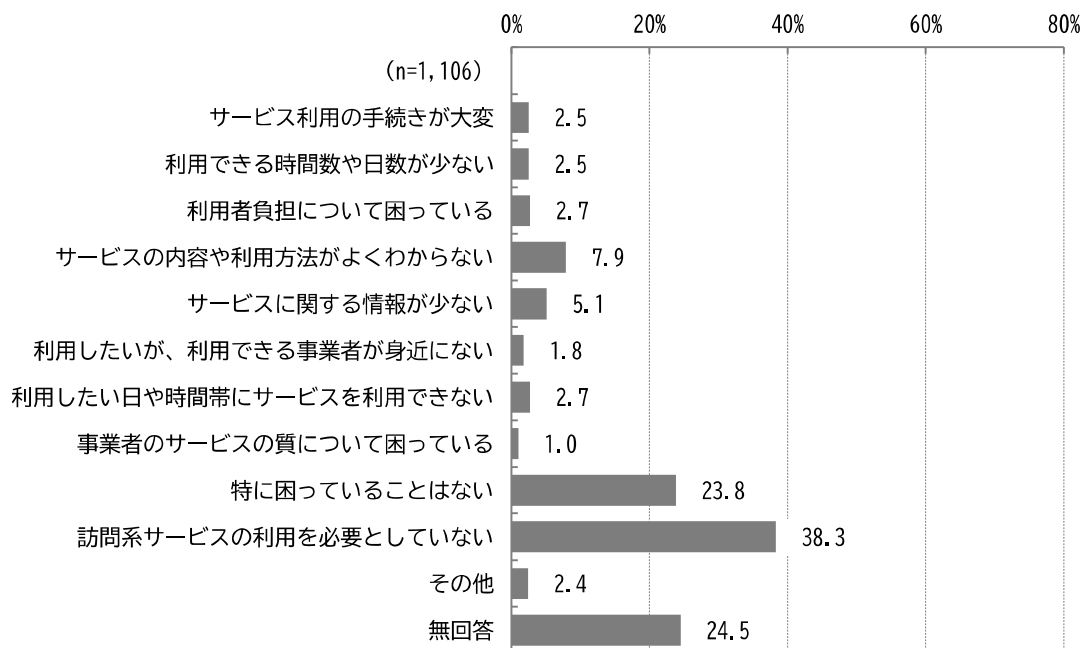
		回答者数 (件)	居宅介護 (ホームヘルプ)	重度訪問介護	行動援護	同行援護	重度障害者等 包括支援
18歳 以上	全体	1106	7.6	2.5	3.5	2.1	2.4
	身体	754	7.4	3.0	3.5	2.5	2.7
	療育	211	9.0	3.3	6.2	1.9	4.2
	精神	189	7.9	2.2	2.6	1.6	2.2

※ 「今よりも利用を増やす予定」「今と同じくらい利用する予定」と回答した割合の合計

あなたは、問 38 の訪問系サービスの利用に関して困っていることはありますか（○は3つまで）

【18歳以上 問 39】

「サービスの内容や利用方法がよくわからない」が7.9%と最も多く、次いで「サービスに関する情報が少ない」、「利用者負担について困っている」、「利用したい日や時間帯にサービスを利用できない」の順となっており、「特に困っていることはない」は23.8%、「訪問系サービスの利用を必要としていない」は38.3%となっています。



### 【手帳種別】

困っていることを手帳の種別にみると、いずれも「サービスの内容や利用方法がよくわからない」が多くなっています。

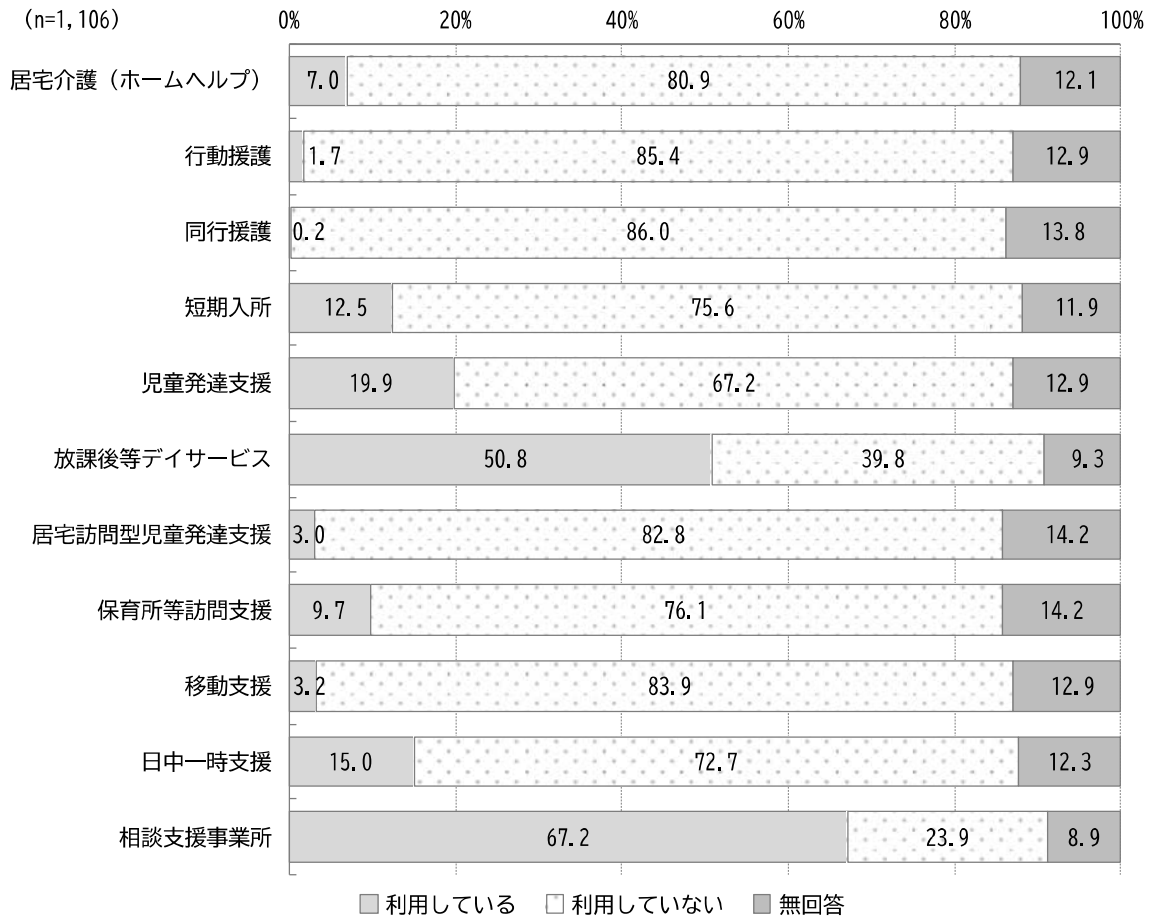
(単位：%)

	回答者数 (件)	サービス利用の手続きが大変	利用できる時間数や日数が少ない	利用者負担について困っている	サービスの内容や利用方法がよくわからない	サービスに関する情報が少ない	利用したいが、利用できる事業者が身近にない	利用したい日や時間帯にサービスを利用できない	事業者のサービスの質について困っている	特に困っていることはない	訪問系サービスの利用を必要としていない	その他	無回答
全体	1106	2.5	2.5	2.7	7.9	5.1	1.8	2.7	1.0	23.8	38.3	2.4	24.5
18歳以上													
身体	754	2.4	3.2	2.8	8.0	5.2	1.5	2.4	1.1	24.3	36.5	2.5	25.5
療育	211	2.8	1.4	2.8	7.1	4.7	3.8	4.7	0.9	24.2	33.6	1.9	26.1
精神	189	4.2	4.8	5.8	7.9	5.8	2.1	4.2	1.6	23.8	45.0	1.6	14.8

あなたは、次のサービスを利用していますか。また、今後（3年以内）の利用希望についてお伺いします。（それぞれ1つに○） 【18歳未満 問39】

①現在の利用状況

「利用している」と回答した割合は「相談支援事業所」が67.2%と最も多く、次いで「放課後等デイサービス」、「児童発達支援」、「日中一時支援」の順となっています。



【手帳種別】

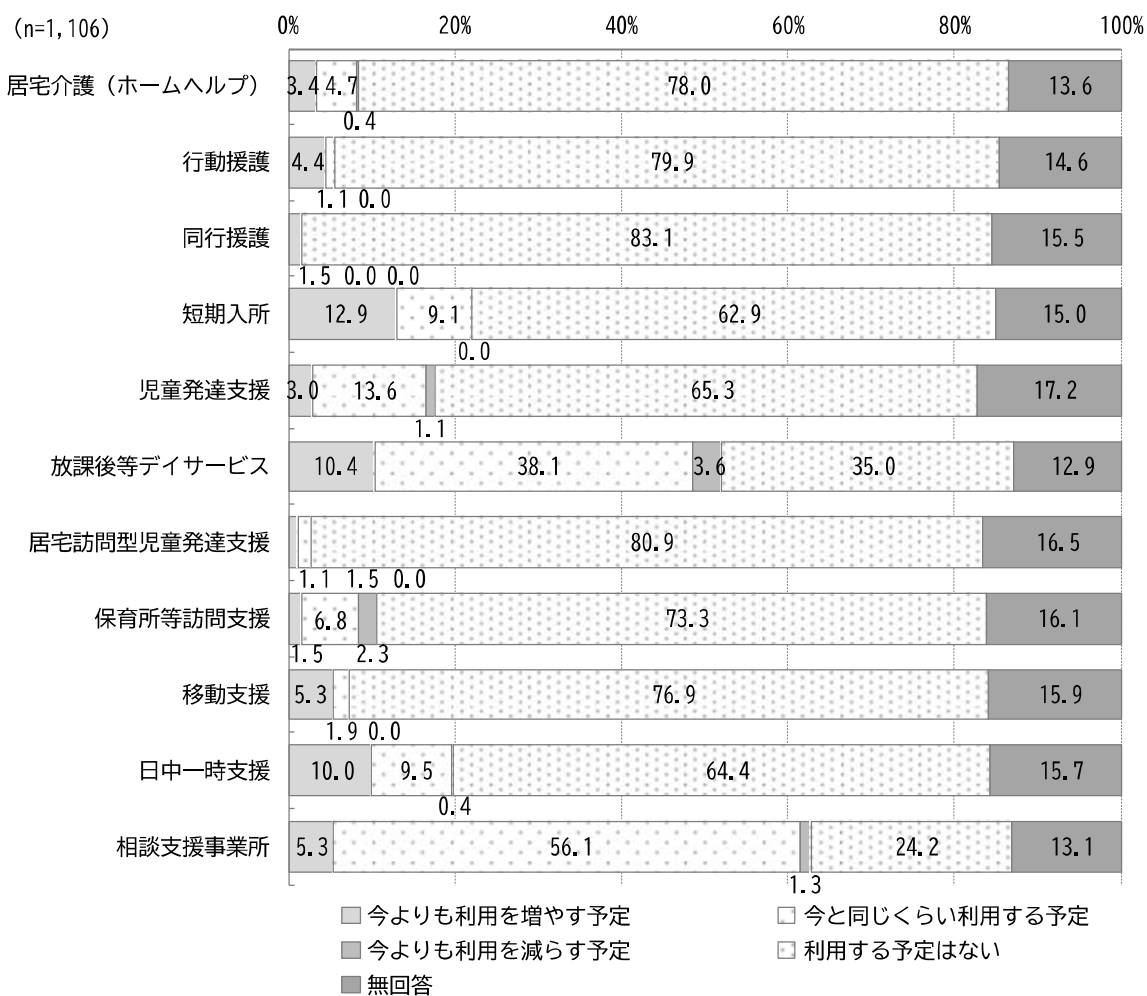
手帳の種別にみると、いずれも「相談支援事業所」が最も多くなっています。

(単位：%)

	回答者数(件)	居宅介護 (ホームヘルプ)	行動援護	同行援護	短期入所	児童発達支援	放課後等 デイサービス	居宅訪問型 児童発達支援	保育所等訪問支援	移動支援	日中一時支援	相談支援事業所	
		全体	472	7.0	1.7	0.2	12.5	19.9	50.8	3.0	9.7	3.2	15.0
18歳未満	身体	134	19.4	3.7	0.7	26.9	23.9	50.7	6.0	10.4	3.0	20.9	70.1
	療育	355	5.9	1.7	-	11.3	19.4	58.6	2.3	11.3	3.9	17.7	72.1
	精神	38	2.6	-	-	2.6	13.2	15.8	7.9	2.6	2.6	2.6	44.7

## ②今後の利用予定

「今よりも利用を増やす予定」または「今と同じくらい利用する予定」と回答した割合の合計は「相談支援事業所」が61.4%と最も多く、次いで「放課後等デイサービス」、「短期入所」の順となっています。



## 【手帳種別】

手帳の種別にみると、いずれも「相談支援事業所」が最も多くなっています。

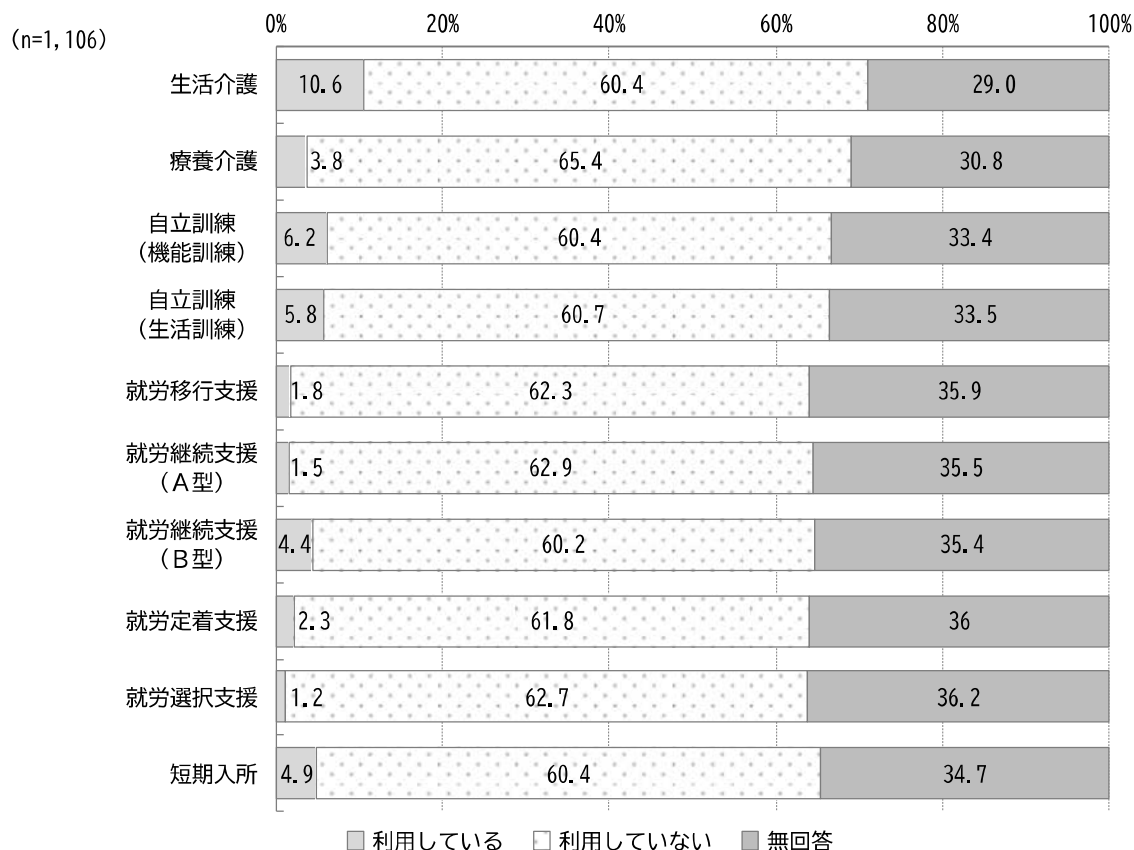
(単位：%)

	回答者数 (件)	居宅介護 (ホームヘルプ)	行動援護	同行援護	短期入所	児童発達支援	放課後等 デイサービス	居宅訪問型 児童発達支援	保育所等訪問支援	移動支援	日中一時支援	相談支援事業所
全体	472	8.1	5.5	1.5	22.0	16.6	48.5	2.6	8.3	7.2	19.5	61.4
18歳未満												
身体	134	22.4	8.9	2.2	36.6	18.6	48.5	5.2	8.9	9.7	28.4	66.4
療育	355	7.1	6.2	1.4	21.4	16.6	56.0	1.6	9.3	7.9	21.4	65.1
精神	38	-	-	-	7.9	10.5	18.5	5.3	-	2.6	2.6	50.0

あなたは、次のような日中活動系サービス（通所施設を利用するサービス）を利用していますか。また、今後（3年以内）の利用希望についてお伺いします。 【18歳以上 問40】

①現在の利用状況

「利用している」と回答した割合は「生活介護」が10.6%と最も多く、次いで「自立訓練（機能訓練）」、「自立訓練（生活訓練）」の順となっています。



【手帳種別】

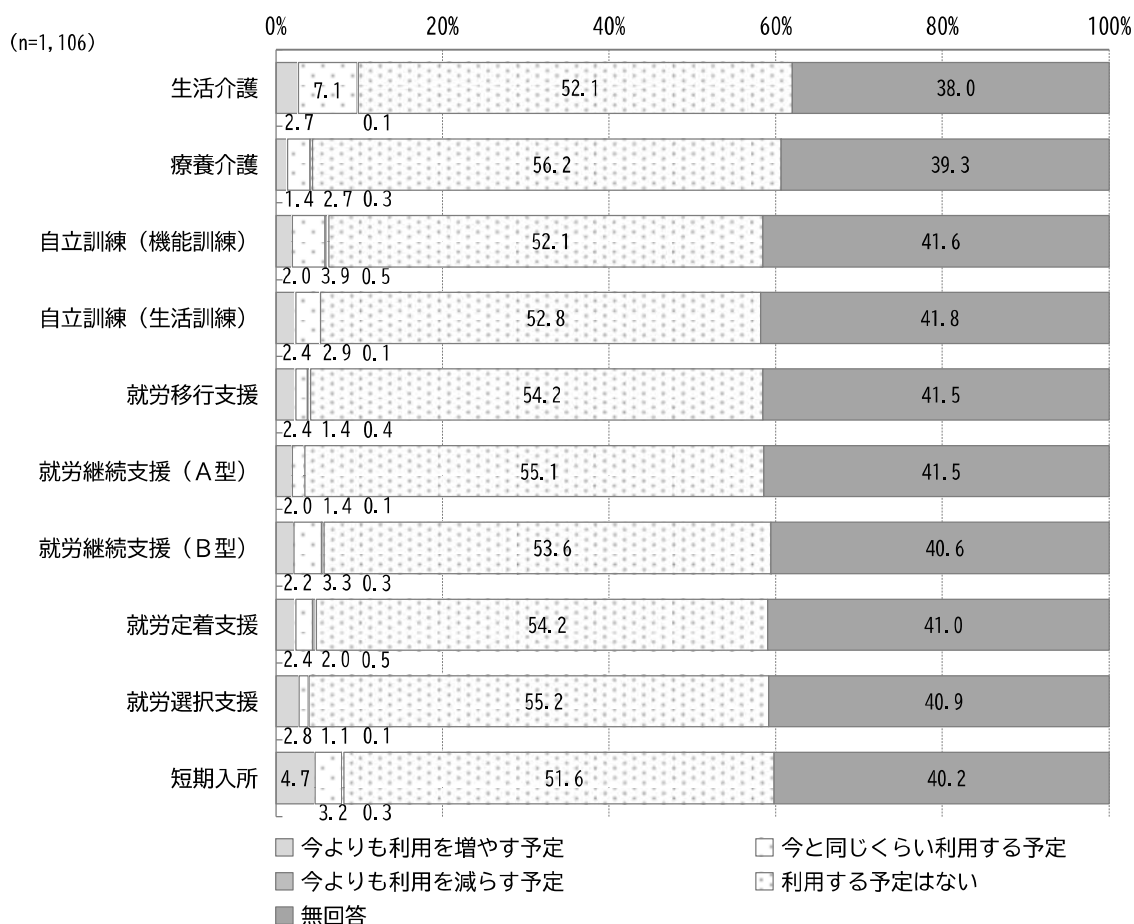
手帳の種別にみると、身体障害者手帳と療育手帳は「生活介護」、精神障害者保健福祉手帳は「就労定着支援」が最も多くなっています。

(単位：%)

	回答者数 (件)	生活介護	療養介護	自立訓練 (機能訓練)	自立訓練 (生活訓練)	就労移行支援	就労継続支援 (A型)	就労継続支援 (B型)	就労定着支援	就労選択支援	短期入所
		全体	1106	10.6	3.8	6.2	5.8	1.8	1.5	4.4	2.3
18歳以上	754	11.0	4.4	8.0	7.2	0.9	0.8	1.9	0.8	0.8	5.0
身体	211	22.7	4.3	6.2	5.7	3.3	3.8	14.2	3.8	2.4	11.4
療育	189	3.7	2.6	2.6	2.1	4.2	3.2	5.3	6.3	2.1	2.1

## ②今後の利用予定

「今よりも利用を増やす予定」または「今と同じくらい利用する予定」と回答した割合の合計は「生活介護」が9.8%と最も多く、次いで「短期入所」、「自立訓練（機能訓練）」、「就労継続支援（B型）」の順となっています。



## 【手帳種別】

手帳の種別にもみると、身体障害者手帳と療育手帳は「生活介護」、精神障害者保健福祉手帳は「就労定着支援」が最も多くなっています。

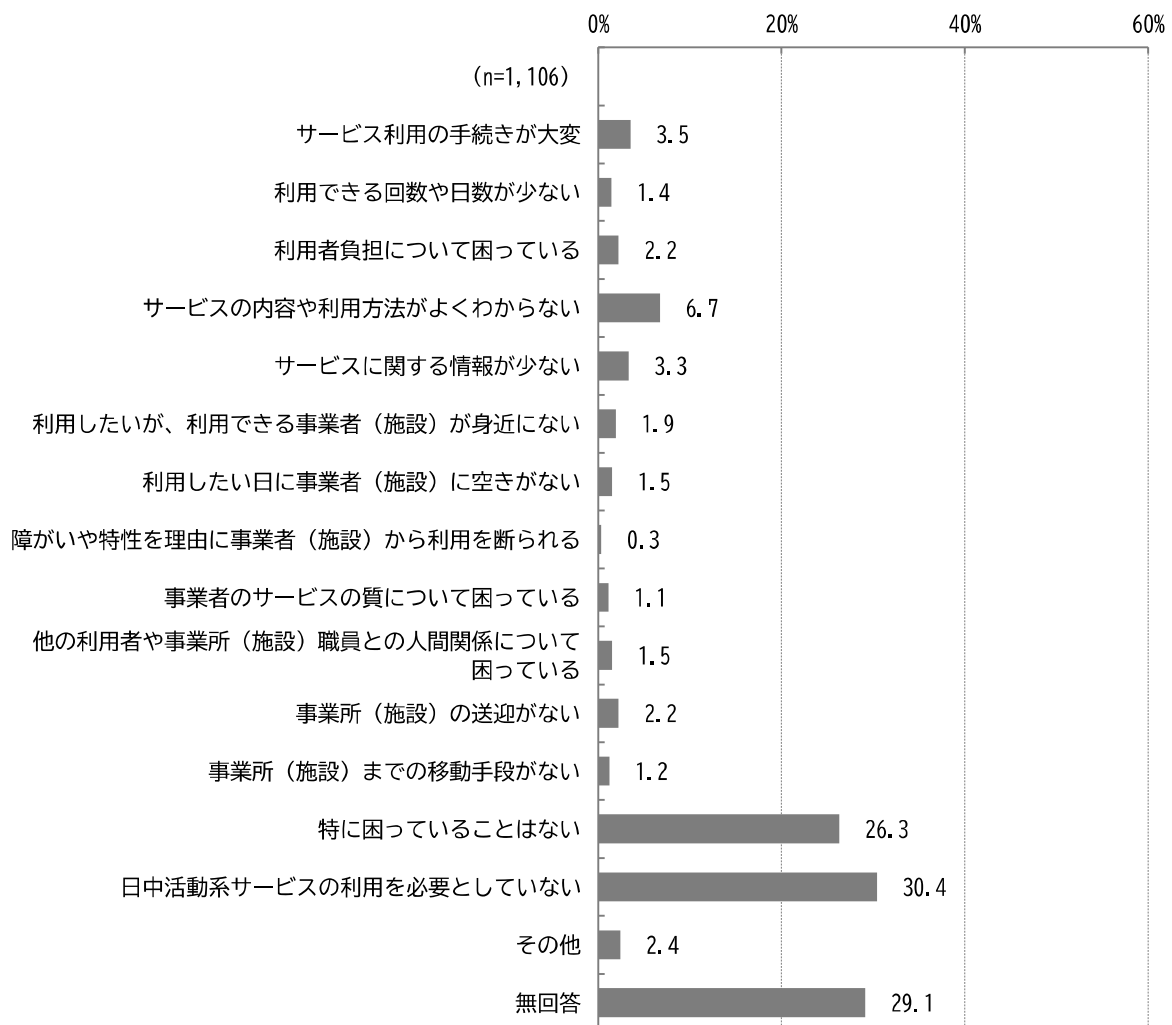
(単位：%)

	回答者数 (件)	生活介護	療養介護	自立訓練 (機能訓練)	自立訓練 (生活訓練)	就労移行支援	就労継続支援 (A型)	就労継続支援 (B型)	就労定着支援	就労選択支援	短期入所
		全体	1106	9.8	4.1	5.9	5.3	3.8	3.4	5.5	4.4
18歳以上	754	9.5	4.6	6.6	5.7	2.4	1.4	2.2	1.6	2.4	7.4
身体	211	22.8	5.6	6.2	7.1	6.6	7.1	16.5	7.1	6.2	18.0
精神	189	4.2	4.3	4.2	4.8	7.4	6.9	9.0	10.1	7.4	4.8

あなたは、問 40 の日中活動系サービスの利用に関して困っていることはありますか。(○は4つまで)

【18歳以上 問41】

「サービスの内容や利用方法がよくわからない」が6.7%と最も多く、次いで「サービス利用の手続きが大変」、「サービスに関する情報が少ない」、「利用者負担について困っている」、「事業所（施設）の送迎がない」の順となっており、「特に困っていることはない」は26.3%、「日中活動系サービスの利用を必要としていない」は30.4%となっています。



【手帳種別】

困っていることを手帳の種別にみると、いずれも「サービスの内容や利用方法がよくわからない」が多くなっています。

(単位：%)

		回答者数(件)	サービス利用の手続きが大変	利用できる回数や日数が少ない	利用者負担について困っている	サービスの内容や利用方法がよくわからない	サービスに関する情報が少ない	サービスに関する事業者(施設)が身近にない	利用したいが、利用できる事業者(施設)に空きがない	利用したい日に事業者(施設)に空きがない	障がいや特性を理由に事業者(施設)から利用を断られる	困っている	事業者のサービスの質について困っている	他の利用者や事業者(施設)職員との人間関係について困っている	事業者(施設)の送迎がない	事業者(施設)までの移動手段がない	特に困っていることはない	日中活動系サービスの利用を必要としていない	その他	無回答
18歳以上	全体	1106	3.5	1.4	2.2	6.7	3.3	1.9	1.5	0.3	1.1	1.5	2.2	1.2	26.3	30.4	2.4	29.1		
	身体	754	2.7	1.5	1.9	6.4	2.7	0.7	1.5	0.3	0.7	0.9	1.6	0.9	25.6	31.7	1.9	31.6		
	療育	211	5.2	1.4	3.3	7.1	3.3	5.7	3.3	0.0	1.4	3.3	6.2	1.4	36.5	18.0	2.8	22.3		
	精神	189	8.5	1.6	4.2	11.6	5.3	3.2	0.0	1.1	3.2	4.2	4.2	2.1	25.4	31.2	3.2	18.5		

【問 41 で「6 利用したいが、利用できる事業者（施設）が身近にない」と回答した方にお聞きします。】

利用できる事業者（施設）が身近にないときのサービス利用についてお答えください。（○は1つ）


【18 歳以上 問 42 / 18 歳未満 問 42】

### 18 歳以上

「介助者（援助者）や家族の送迎で自宅から遠い事業所（施設）を利用している」が 38.1% と最も多く、次いで「公共交通機関を利用して、自宅から遠い事業所（施設）を利用している」、「サービスの利用をあきらめている」の順となっています。

### 18 歳未満

「介助者（援助者）や家族の送迎で自宅から遠い事業所（施設）を利用している」が 55.3% と最も多く、次いで「サービスの利用をあきらめている」、「事業所の送迎で、自宅から遠い事業所（施設）を利用している」の順となっています。



【手帳種別】

18歳以上

手帳の種別にみると、療育手帳は「公共交通機関を利用して、自宅から遠い事業所（施設）を利用している」が最も多くなっています。

18歳未満

手帳の種別にみると、身体障害者手帳と療育手帳は「介助者（援助者）や家族の送迎で自宅から遠い事業所（施設）を利用している」が最も多くなっています。

(単位：%)

		回答者数(件)	公共交通機関を利用して、自宅から遠い事業所(施設)を利用している	介助者(援助者)や家族の送迎で自宅から遠い事業所(施設)を利用している	事業所の送迎で、自宅から遠い事業所(施設)を利用している	サービスの利用を あきらめている	無回答
18歳以上	全体	21	28.6	38.1	4.8	28.6	-
	身体	5	-	80.0	-	20.0	-
	療育	12	41.7	33.3	8.3	16.7	-
	精神	6	16.7	33.3	-	50.0	-
18歳未満	全体	38	7.9	55.3	13.2	21.1	2.6
	身体	13	-	61.5	7.7	30.8	-
	療育	28	7.1	53.6	10.7	25.0	3.6
	精神	3	33.3	33.3	-	33.3	-

【問 41 で「7 利用したい日に事業者（施設）に空きがない」と回答した方にお聞きます。】

利用したい日に事業者（施設）に空きがないときのサービスの利用についてお答えください。（○は1つ）

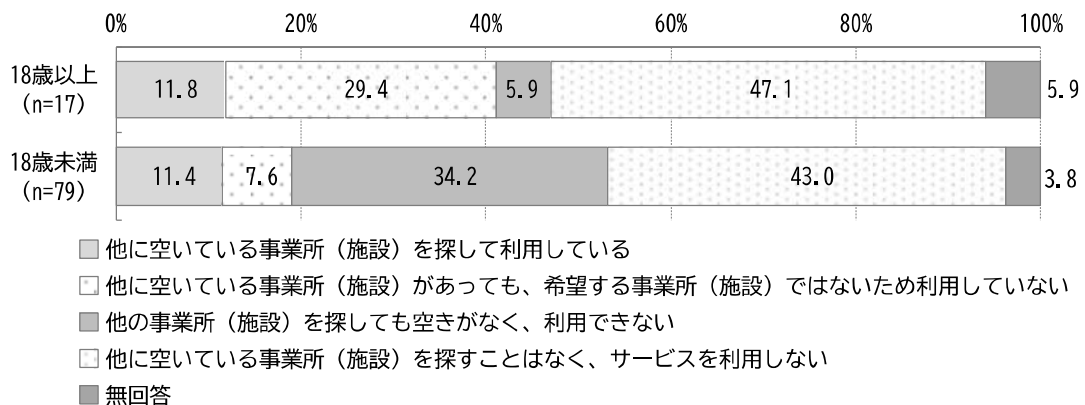
【18歳以上 問 43 / 18歳未満 問 43】

### 18歳以上

「他に空いている事業所（施設）を探すことはなく、サービスを利用しない」が 47.1%と最も多く、次いで「他に空いている事業所（施設）があっても、希望する事業所（施設）ではないため利用していない」、「他に空いている事業所（施設）を探して利用している」の順となっています。

### 18歳未満

「他に空いている事業所（施設）を探すことはなく、サービスを利用しない」が 43.0%と最も多く、次いで「他の事業所（施設）を探しても空きがなく、利用できない」、「他に空いている事業所（施設）を探して利用している」の順となっています。



【手帳種別】

18歳以上

手帳の種別にみると、身体障害者手帳は「他に空いている事業所（施設）があっても、希望する事業所（施設）ではないため利用していない」と「他に空いている事業所（施設）を探すことはなく、サービスを利用しない」が最も多くなっています。

18歳未満

手帳の種別にみると、身体障害者手帳は「他に空いている事業所（施設）を探すことはなく、サービスを利用しない」、療育手帳は「他の事業所（施設）を探しても空きがなく、利用できない」と「他に空いている事業所（施設）を探すことはなく、サービスを利用しない」が最も多くなっています。

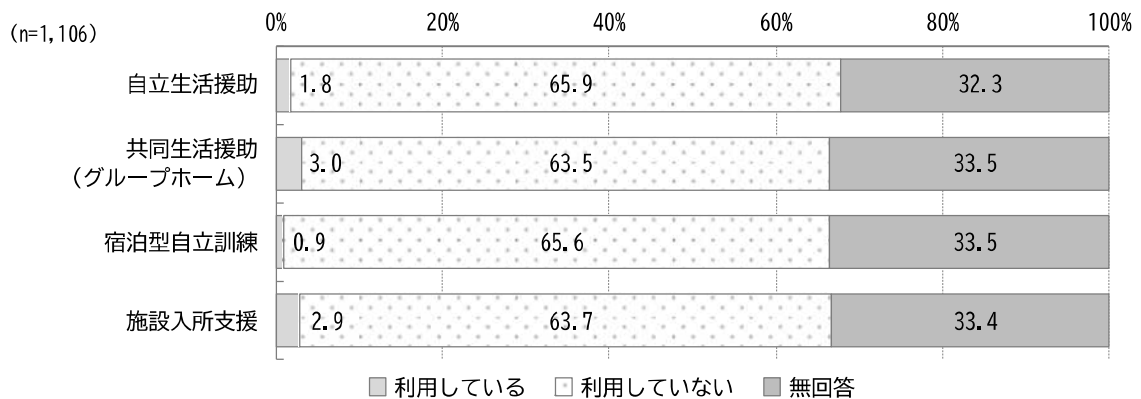
(単位：%)

		回答者数 (件)	他に空いている事業所(施設)を探して利用している	他に空いている事業所(施設)があっても、希望する事業所(施設)ではないため利用していない	他の事業所(施設)を探しても空きがなく、利用できない	他に空いている事業所(施設)を探すが、サービスを利用しない	無回答
18歳以上	全体	17	11.8	29.4	5.9	47.1	5.9
	身体	11	18.2	36.4	-	36.4	9.1
	療育	7	-	42.9	14.3	42.9	-
	精神	-	-	-	-	-	-
18歳未満	全体	79	11.4	7.6	34.2	43.0	3.8
	身体	34	11.8	8.8	32.4	44.1	2.9
	療育	63	12.7	9.5	36.5	36.5	4.8
	精神	3	-	33.3	-	66.7	-

あなたは、次のような居住系サービス（夜間における住まいの場を利用するサービス）を利用していますか。また、今後（3年以内）の利用希望についてお伺いします。（それぞれ1つに○）【18歳以上 問44】

①現在の利用状況

「利用している」と回答した割合は「共同生活援助（グループホーム）」が3.0%と最も多く、次いで「施設入所支援」、「自立生活援助」の順となっています



【手帳種別】

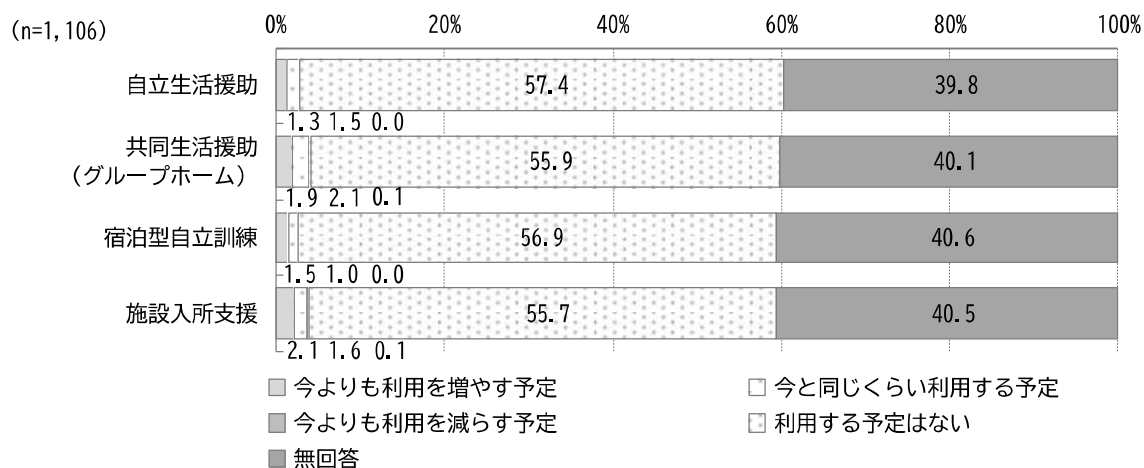
「利用している」と回答した割合を手帳の種別にみると、身体障害者手帳と療育手帳は「施設入所支援」、精神障害者保健福祉手帳は「共同生活援助（グループホーム）」が最も多くなっています。

(単位：%)

		回答者数 (件)	自立生活援助	共同生活援助 (グループホーム)	宿泊型自立訓練	施設入所支援
18歳以上	全体	1106	1.8	3.0	0.9	2.9
	身体	754	1.9	2.5	1.1	2.9
	療育	211	3.3	6.6	0.9	8.1
	精神	189	2.1	3.2	0.5	0.5

## ②今後の利用予定

「今よりも利用を増やす予定」または「今と同じくらい利用する予定」と回答した割合の合計は「共同生活援助（グループホーム）」が4.0%と最も多く、次いで「施設入所支援」、「自立生活援助」の順となっています。



## 【手帳種別】

「今よりも利用を増やす予定」または「今と同じくらい利用する予定」と回答した割合の合計を手帳の種別にみると、身体障害者手帳と療育手帳は「施設入所支援」、精神障害者保健福祉手帳は「自立生活援助」が最も多くなっています。

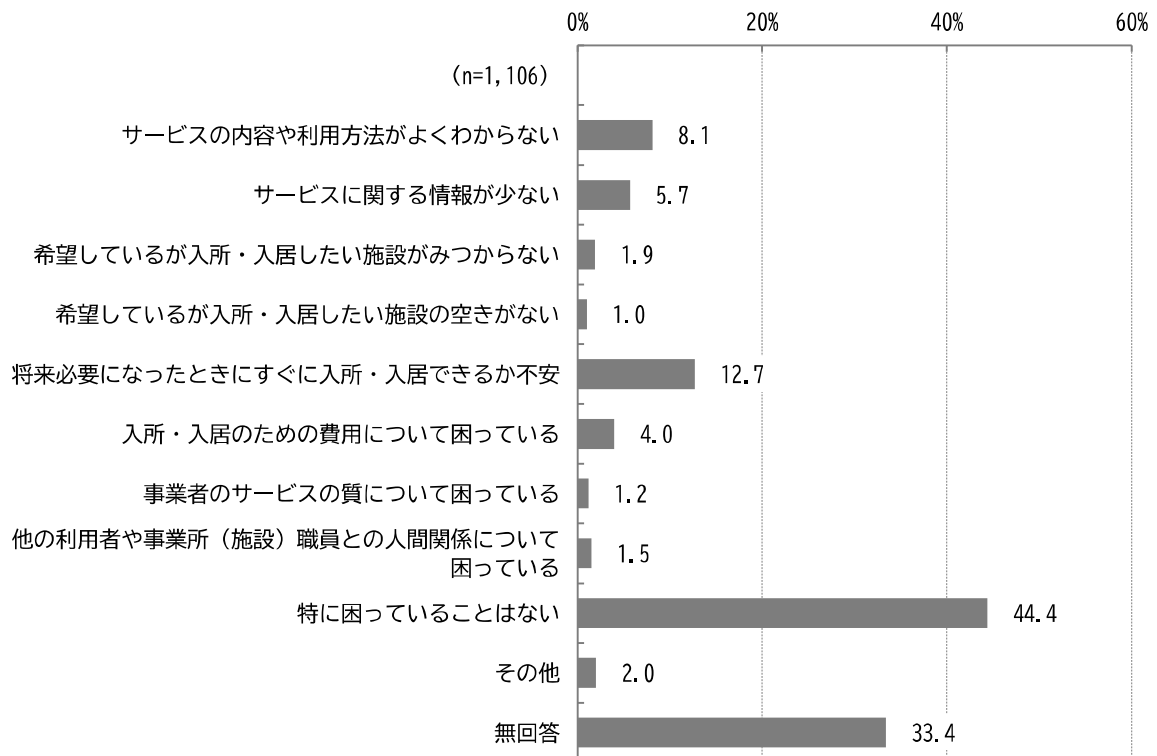
(単位：%)

		回答者数 (件)	自立生活援助	共同生活援助 (グループホーム)	宿泊型自立訓練	施設入所支援
			(%)	(%)	(%)	(%)
18歳以上	全体	1106	2.8	4.0	2.5	3.7
	身体	754	2.6	3.3	2.4	3.6
	療育	211	4.2	9.0	3.3	9.5
	精神	189	5.3	4.7	3.7	4.3

あなたは、問 44 の居住系サービスの利用に関して困っていることはありますか。(○は3つまで)

【18歳以上 問 45】

「将来必要になったときにすぐに入所・入居できるか不安」が 12.7%と最も多く、次いで「サービスの内容や利用方法がよくわからない」、「サービスに関する情報が少ない」、「入所・入居のための費用について困っている」の順となっており、「特に困っていることはない」は 44.4%となっています。



【手帳種別】

困っていることを手帳の種別にみると、身体障害者手帳と療育手帳は「将来必要になったときにすぐに入所・入居できるか不安」、精神障害者保健福祉手帳は「サービスの内容や利用方法がよくわからない」が多くなっています。


(単位：%)

	回答者数 (件)	サービスの内容や利用方法がよくわからない	サービスに関する情報が少ない	希望しているが入所・入居したい施設が見つからない	希望しているが入所・入居したい施設の空きがない	将来必要になったときにすぐに入所・入居できるか不安	入所・入居のための費用について困っている	事業者のサービスの質について困っている	他の利用者や事業所（施設）職員との人間関係について困っている	特に困っていることはない	その他	無回答	
		全体	1106	8.1	5.7	1.9	1.0	12.7	4.0	1.2	1.5	44.4	2.0
18歳以上	身体	754	7.0	4.4	1.2	1.1	11.7	4.1	0.8	1.1	42.6	2.3	36.5
	療育	211	8.5	8.5	5.2	2.4	16.6	4.7	2.8	3.8	45.0	1.4	25.1
	精神	189	13.8	9.5	3.2	1.1	11.6	6.3	2.1	2.6	51.3	2.1	23.3

あなたは、次のようなサービスを利用していますか。また、今後（3年以内）の利用希望についてお伺いします。（それぞれ1つに○） 【18歳以上 問46】

①現在の利用状況

「利用している」と回答した割合は「日中一時支援」が3.7%と最も多く、次いで「移動支援」、「地域活動支援センター」の順となっています。



【手帳種別】

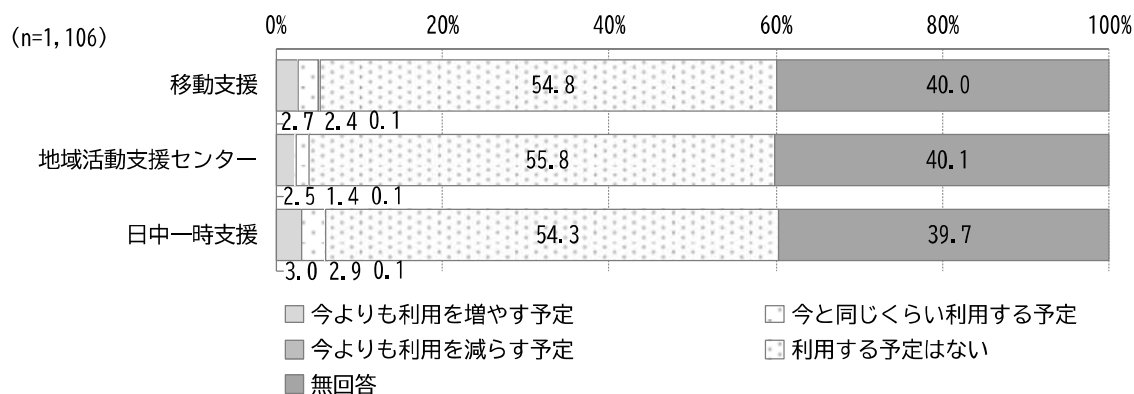
「利用している」と回答した割合を手帳の種別にみると、身体障害者手帳は「日中一時支援」、療育手帳と精神障害者保健福祉手帳は「移動支援」が最も多くなっています。

(単位：%)

		回答者数 (件)	移動支援	地域活動支援センター	日中一時支援
18歳以上	全体	1106	3.2	1.5	3.7
	身体	754	2.3	1.2	3.8
	療育	211	9.0	2.8	8.5
	精神	189	3.2	2.6	1.6

## ②今後の利用予定

「今よりも利用を増やす予定」または「今と同じくらい利用する予定」と回答した割合の合計は「日中一時支援」が5.9%と最も多く、次いで「移動支援」、「地域活動支援センター」の順となっています。



## 【手帳種別】

「今よりも利用を増やす予定」または「今と同じくらい利用する予定」と回答した割合の合計を手帳の種別にみると、身体障害者手帳と療育手帳は「日中一時支援」、精神障害者保健福祉手帳は「地域活動支援センター」が最も多くなっています。

(単位：%)

		回答者数 (件)	移動 支援	地域活動 支援 センター	日中 一時 支援
18歳 以上	全体	1106	5.1	3.9	5.9
	身体	754	4.4	3.0	5.6
	療育	211	12.3	7.6	13.3
	精神	189	6.9	8.5	6.8