

2025（令和7）年7月～8月実施  
第52回 市民アンケート調査結果＜概要版＞

この概要版は、第52回市民アンケート調査報告書の一部を抜粋したものです。

## 調査概要

### 1 調査目的

本調査は、社会情勢の変化に伴う市民の生活意識や市政に対する関心・ニーズなどを把握するために毎年実施。今後の市政運営に関わるさまざまな基礎資料として活用している。

### 2 調査の設計

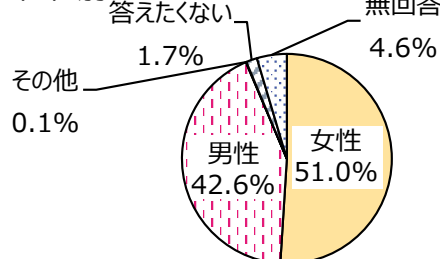
- (1) 調査地域 浜松市全域
- (2) 調査対象 満18歳以上の市民3,000人
- (3) 抽出方法 住民基本台帳から無作為抽出
- (4) 調査方法 質問紙郵送、郵送回答およびWeb回答の併用
- (5) 調査期間 2025（令和7）年7月31日～8月25日
- (6) 委託機関 株式会社 東京商工リサーチ

### 3 回収結果

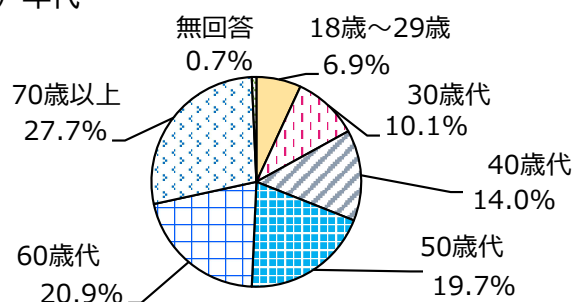
発送数 3,000人 有効回収数 1,623人 (54.1%)

## 回答属性

### (1) 性別 (n=1,623)



### (2) 年代

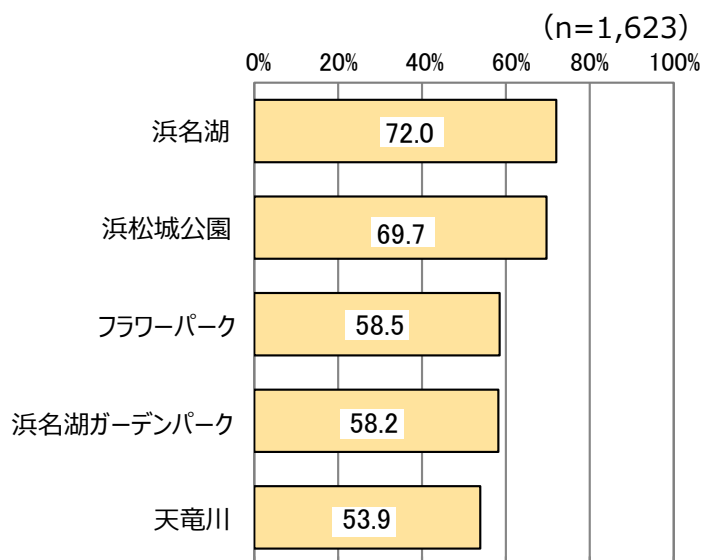


## みどりについて

### 問

あなたは、次世代に残したいと思うみどりはありますか。

浜名湖と回答した人が72.0%、浜松城公園が69.7%。



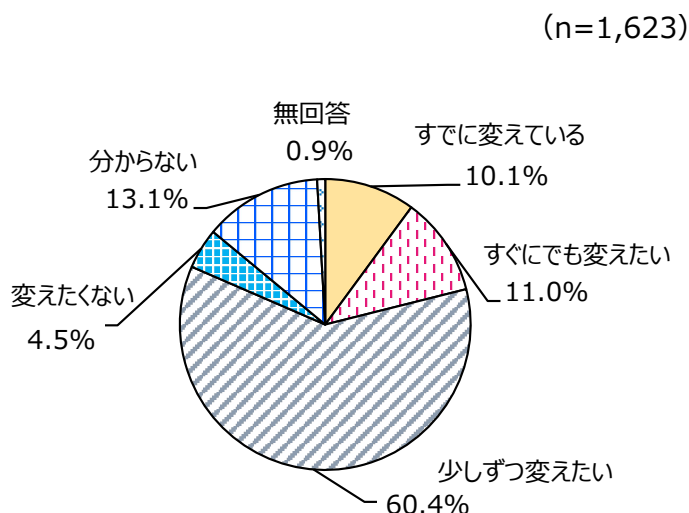
※複数回答 上位5項目

## カーボンニュートラルについて

### 問

あなたは、地球上の温室効果ガスを減らすために、現在の生活スタイルを変えることについて、どう思いますか。

「少しずつ変えたい」と思っている人が60.4%。

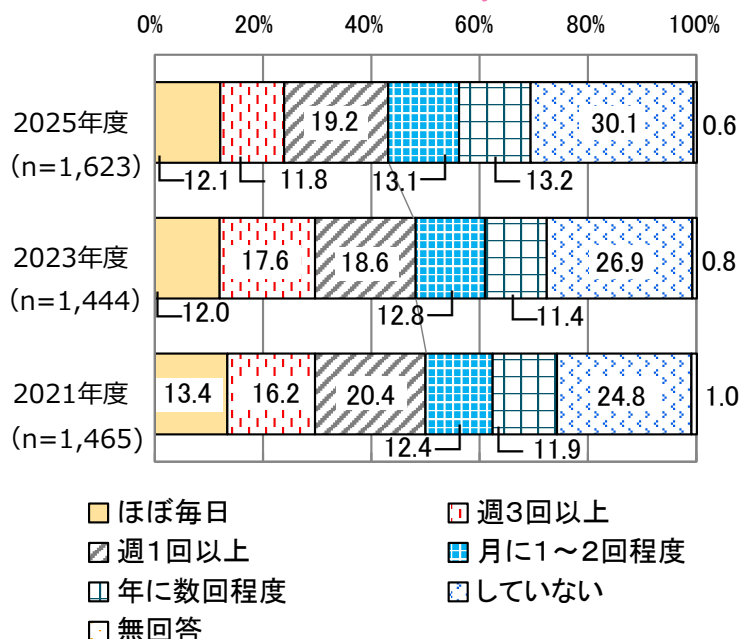


## スポーツの推進について

問

あなたは1年間でスポーツ（運動）をどの程度行いましたか。

「ほぼ毎日」運動しているのは12.1%、  
『週1回以上』運動しているのは43.1%。

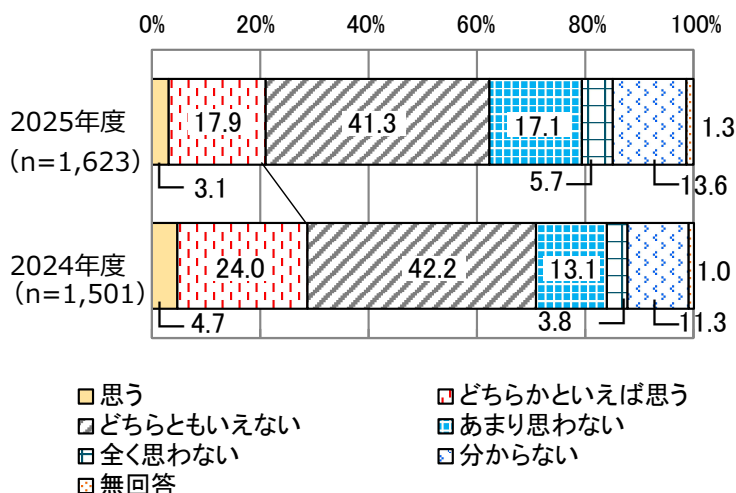


## 人権について

問

あなたは、浜松市は人権尊重の意識が生活に定着していると思いますか。

『定着している』と思う人は21.0%。

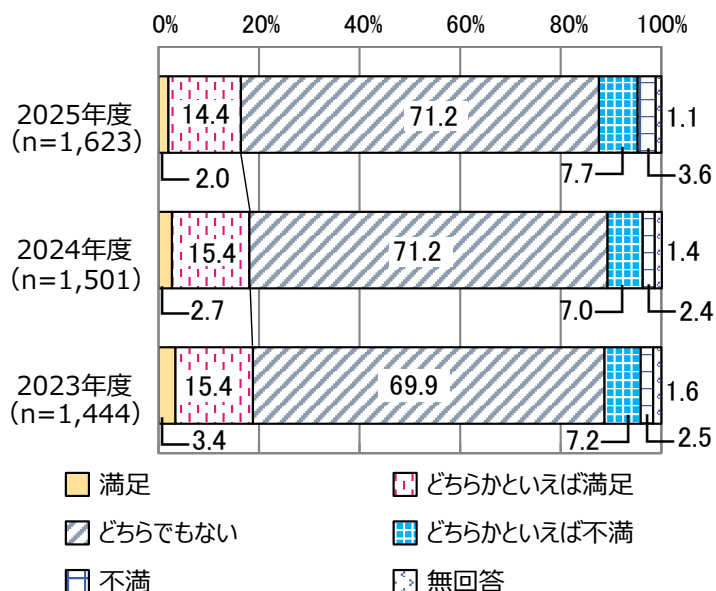


## 多文化共生について

問

あなたは、浜松市が取り組んでいる外国人市民との相互理解や交流を深める共生社会づくりについてどのように感じていますか。

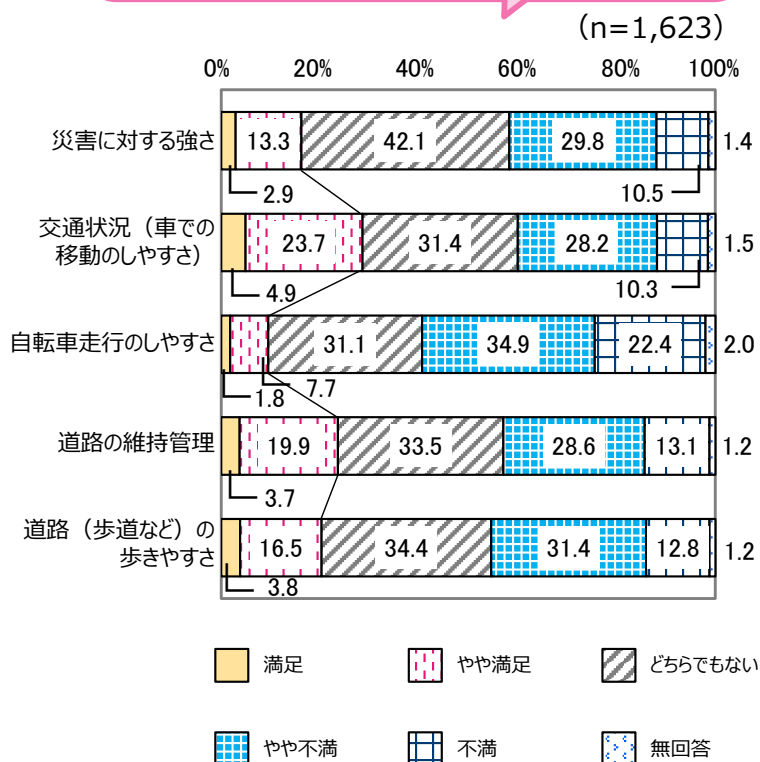
『満足している』人は16.4%。



問

あなたは、浜松市の道路状況について、どの程度満足していると感じていますか。

交通状況に『満足している人』は28.6%。



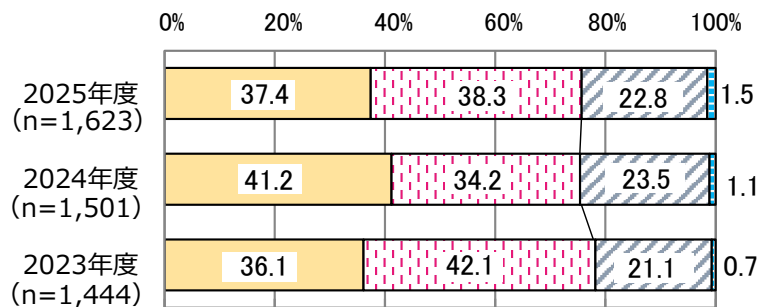
## みちづくりについて

## ユニバーサルデザイン・男女共同参画について

問

あなたは、「ユニバーサルデザイン」をご存知ですか。

『知っている人』は75.7%。



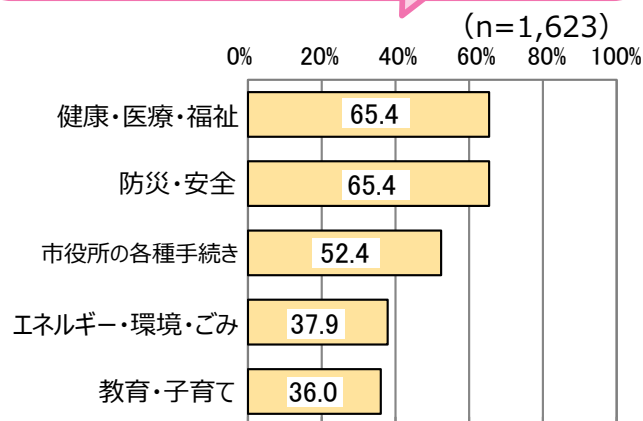
■ 名称や名前も知っている    ■ 名称だけは知っている  
■ 名称も名前も知らない    ■ 無回答

## デジタルを活用したまちづくりについて

問

あなたは、「デジタルを活用したまちづくり」について、どのような分野での取り組みに期待しますか。

「健康・医療・福祉」と「防災・安全」の2つが65.4%で同率。



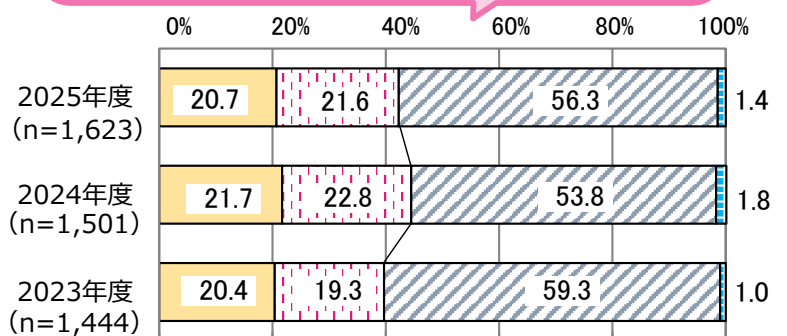
※複数回答 上位5項目

## 消費生活について

問

あなたは、「フェアトレード」をご存じですか。また、フェアトレード商品を買ったことがありますか。

『知っている人』は42.3%。

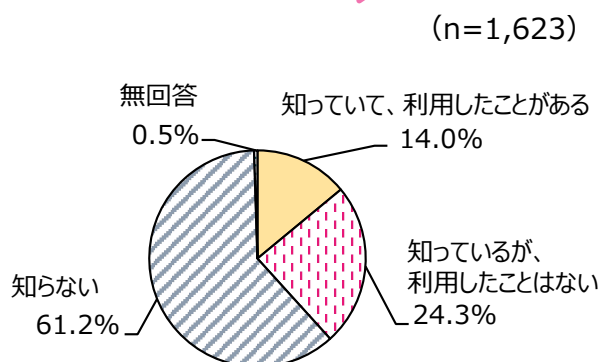


■ 知っており、買ったことがある    ■ 知っているが、買ったことがない  
■ 知らない    ■ 無回答

問

あなたは、「浜松市子育て情報サイトぴっぴ」をご存じですか。

『知っている人』は38.3%。

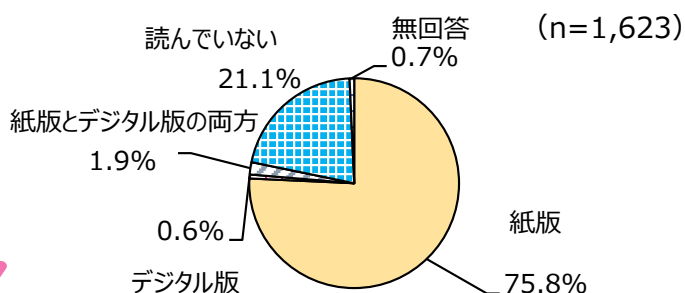


## 広報はままつについて

問

あなたは、広報はままつを何で読んでいますか。

『読んでいる人』は78.3%で、「紙版」が75.8%。



# SDGsについて

問

あなたは、普段の生活の中で次にあげるSDGsの17ゴールで意識して行動に移していることはありますか。※この設問は、SDGsについて「名称や内容を知っている」または「名称だけは知っている」と回答された方のみ回答しています。

「つくる責任つかう責任」を意識して『行動している人』は36.0%。

