

浜松市総合計画基本計画に係る
市民意識調査（アンケート）
結果報告書

2025（令和 7）年 12 月

浜松市

目次

I.	調査概要.....	2
1	調査の目的	2
2	調査内容.....	2
3	調査の設計	3
4	回収率.....	4
5	本調査結果報告書の留意点	4
6	集計・分析の手法	4
7	回答者の属性	5
II.	調査結果.....	10
1	単純集計	10
2	分野指標、個別指標の実感の状況.....	42
3	各分野の実感度と重要度	46
4	実感の平均値(実感度)の昨年度比較.....	49
III.	調査票.....	52
IV.	参考「指標・質問文一覧表」.....	64

I. 調査概要

1 調査の目的

浜松市では、2024 年 12 月に、今後 10 年の市政運営の方向性を示す新たな総合計画の基本計画を策定した。

当計画では、物質的な豊かさに加え、経済的な尺度では測ることができない健康や心の豊かさ、地域、人とのつながりなども重視し、一人ひとりが幸福を実感できるくらしを実現する計画とするため、ウェルビーイングの視点を取り入れている。

本調査は、市民の皆様の幸福実感や生活満足度に関する市民意識調査(アンケート)を毎年度実施し、中長期的な経年変化の把握に活用するために実施したものである。

2 調査内容

(1) アンケートの構成

アンケートの質問文(指標)は「総合指標」、「分野指標」、「個別指標」の 3 層構成としている。

①総合指標(8 指標)

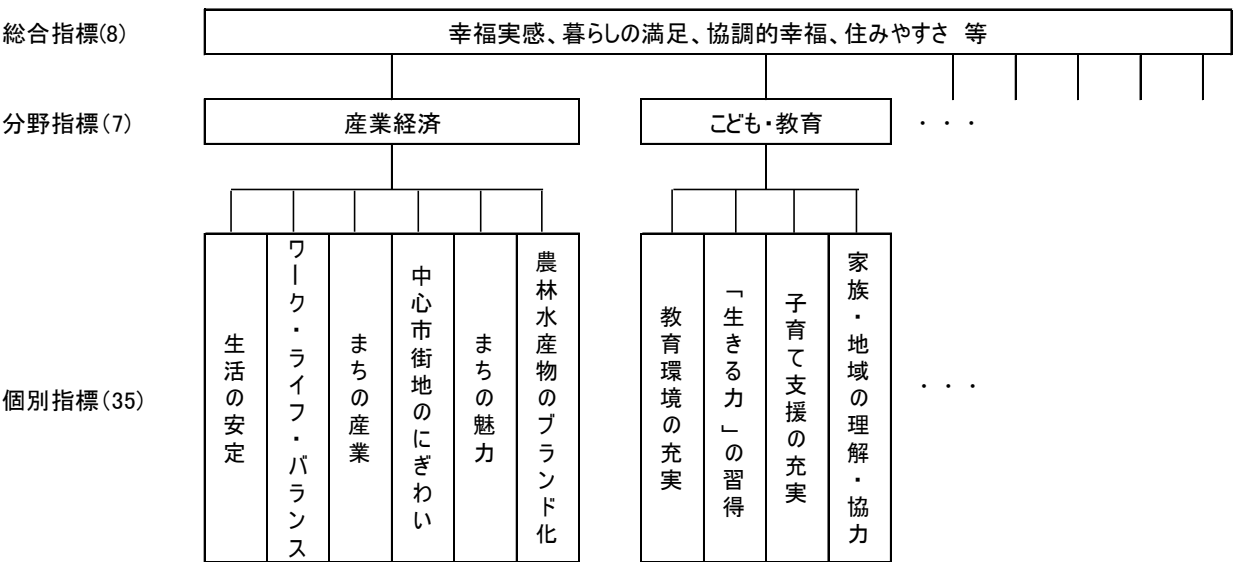
幸福実感、暮らしの満足といった分野横断的で総合的な実感を把握するための質問。

②分野指標(7 指標)

各分野に関する実感を把握するための質問。

③個別指標(35 指標)

各分野に関する具体的な項目について実感を把握するための質問。



(2) 質問内容

①分野ごとの質問(分野指標+個別指標)

「産業経済」、「こども・教育」、「安全・安心・快適」、「環境・くらし」、「健康・福祉」、「文化・スポーツ」、「地方自治」の7分野に関して、現在の実感と、自身の幸せにとって重要だと思う項目を質問した。

ア 実感に関する質問

分野指標及び個別指標について「感じる」、「やや感じる」、「どちらともいえない」、「あまり感じない」、「感じない」の5段階評価+「分からない」のいずれかを選択。

イ 重要度に関する質問

個別指標のうち「あなたの幸せにとって特に重要だと思うもの」として1～3位までの順位を回答。

②すべての分野に関する質問

幸福実感や暮らしの満足といった総合的で分野横断的な内容に関して、現在の実感や自身の幸せにとって重要だと思う項目を質問した。

ア 実感に関する質問

- ・幸福や暮らしの満足に関する総合的な3指標について「とても幸せ」を10点、「とても不幸」を0点とする11段階評価のいずれかを選択。

- ・生活実感に関する分野横断的な5指標について「感じる」、「やや感じる」、「どちらともいえない」、「あまり感じない」、「感じない」の5段階評価 +「分からない」のいずれかを選択。

イ 重要度に関する質問

- ・「産業経済」、「こども・教育」、「安全・安心・快適」、「環境・くらし」、「健康・福祉」、「文化・スポーツ」、「地方自治」の7分野について「あなたの幸せにとって現在重要だと思うもの」として1～7位までの順位を回答。

- ・上記7分野について「あなたの幸せにとって10年後に重要だと思うもの」として1～3位までの順位を回答。

3 調査の設計

調査地域	浜松市内全域
調査対象	浜松市内在住の満18歳以上(666,537人:2025年7月1日時点)
標本数	5,000人
抽出方法	住民基本台帳から層化無作為抽出 <ul style="list-style-type: none">・日本人住民・外国人住民の人口比で配分した。・日本人住民については、行政区の3区、男女の人口比で配分した。
調査方法	郵送配布、郵送またはWebによる無記名回収
調査期間	2025年8月29日(金)～9月21日(日)

4 回収率

有効回答数:2,751 件

回収率:55.0%

■回収方法別の内訳

回収方法	回収数	構成比
郵送回収	1,863	67.7%
Web 回収	888	32.3%
合計	2,751	100.0%

5 本調査結果報告書の留意点

- ・ グラフ中の「n」は回答者総数のことで、100%が何人の回答に相当するかを示す比率算出の基数である。
- ・ 集計結果の%表示は、小数点以下第2位を四捨五入しているため、内訳の合計が 100.0%にならない場合がある。

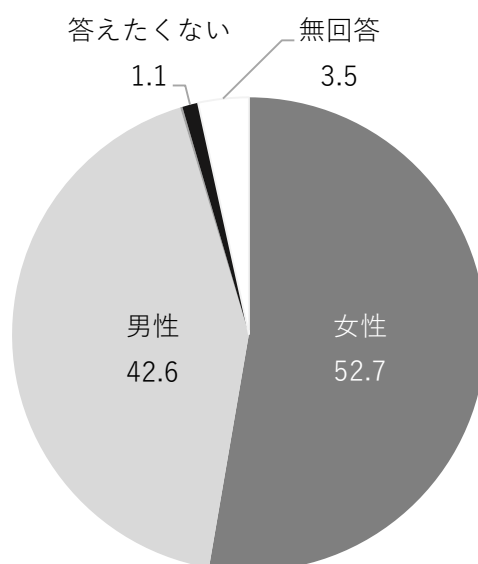
6 集計・分析の手法

- ・ 単純集計
各質問文(指標)についての回答傾向や特徴を示す。
- ・ 分野指標、個別指標の実感の状況
単純集計結果から、『感じる』(「感じる」+「やや感じる」)の割合が高い分野指標及び分野ごとに『感じる』の割合が高い個別指標等をグラフにより示す。
- ・ 各分野の実感度と重要度
個別指標の実感度と重要度について、分野ごとに散布図により示す。
- ・ 実感の平均値(実感度)の昨年度比較
指標ごとの実感の平均値(実感度)について、前回調査と比較した結果を示す。

7 回答者の属性

性別

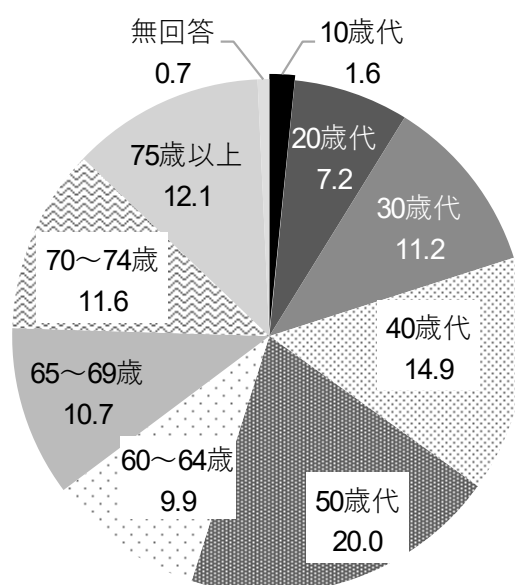
「男性」が 42.6%、「女性」が 52.7%となっている。



全体 (n=2751)、単位：%

年齢

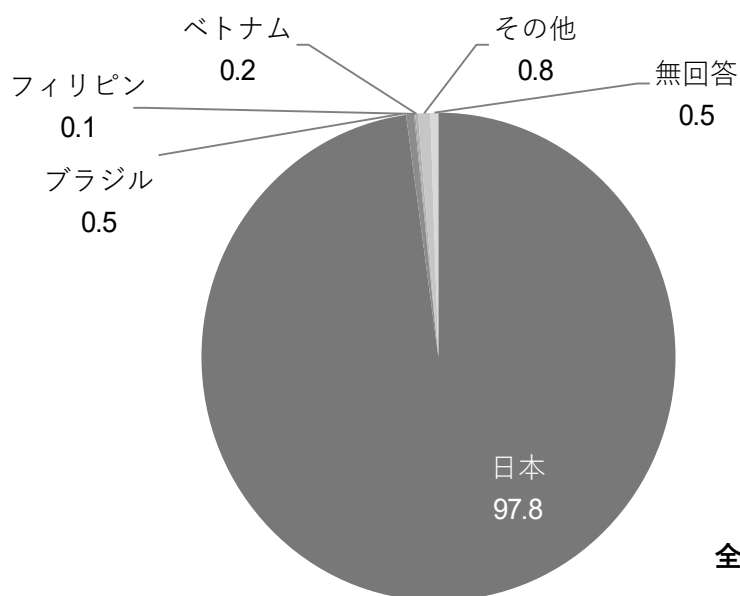
「50 歳代」が 20.0%と最も高く、次いで「40 歳代」(14.9%)、「75 歳以上」(12.1%)、「70～74 歳」(11.6%)となっている。



全体 (n=2751)、単位：%

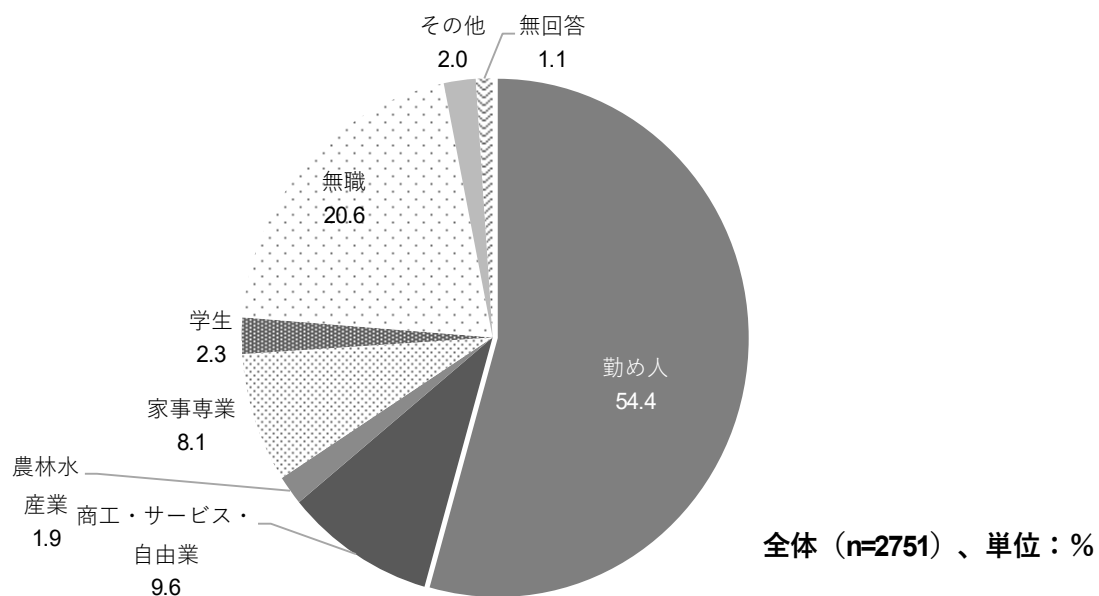
国籍・地域

国籍・地域は、「日本」が 97.8%を占め、「ブラジル」(0.5%)、「ベトナム」(0.2%)、「フィリピン」(0.1%)となっている。



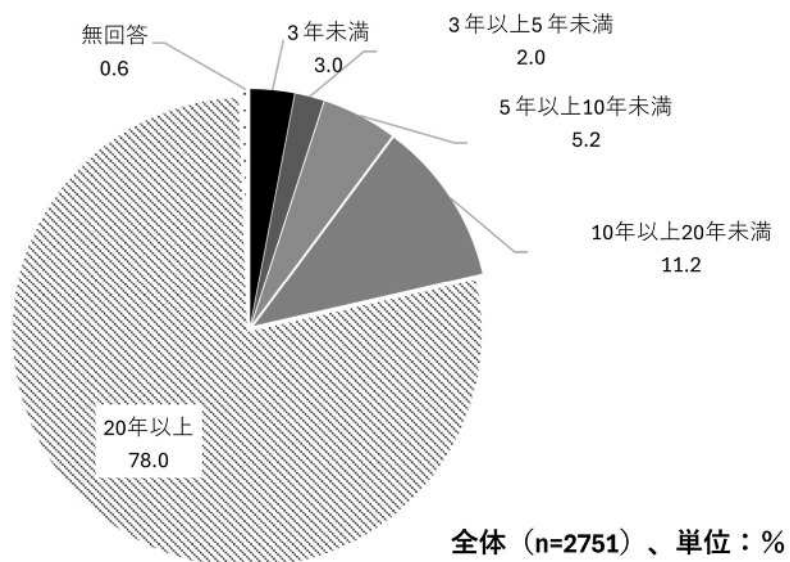
職業

職業は、「勤め人」が 54.4%と最も高く、次いで「無職」(20.6%)、「商工・サービス・自由業」(9.6%)となっている。



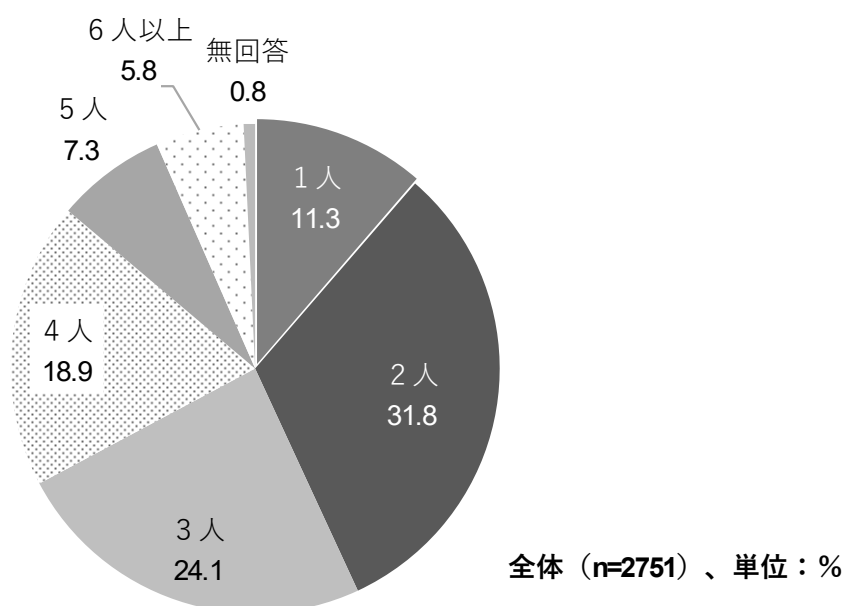
居住年数

居住年数は、「20 年以上」が 78.0%と最も高く、次いで「10 年以上 20 年未満」(11.2%)、「5年以上 10 年未満」(5.2%)となっている。



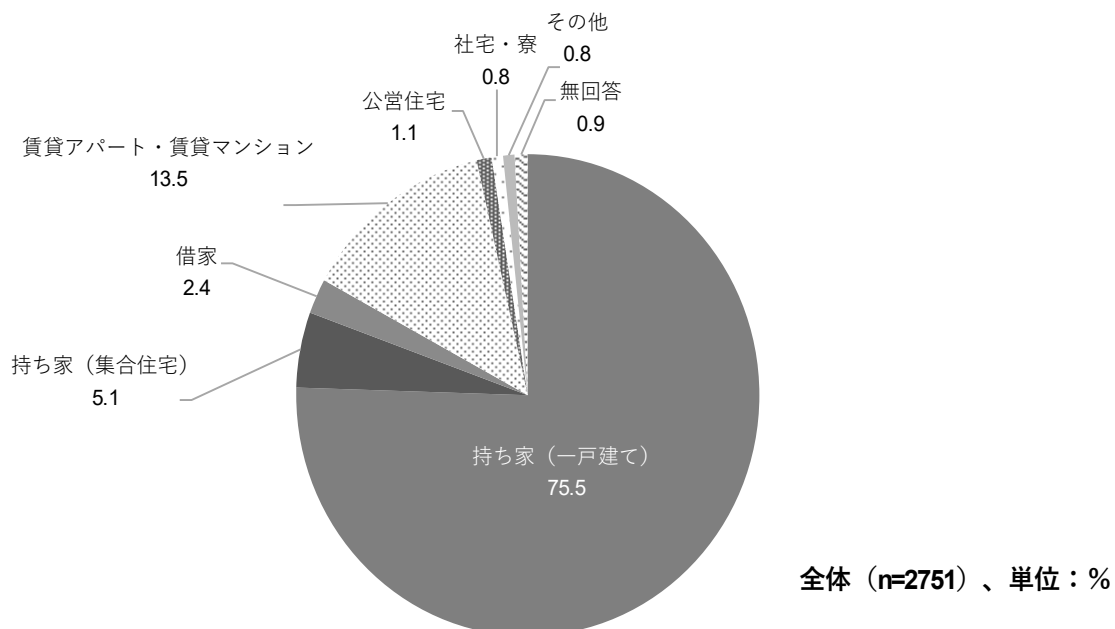
家族数

同居家族の人数は、「2人」が 31.8%と最も高く、次いで「3人」(24.1%)、「4人」(18.9%)となっている。



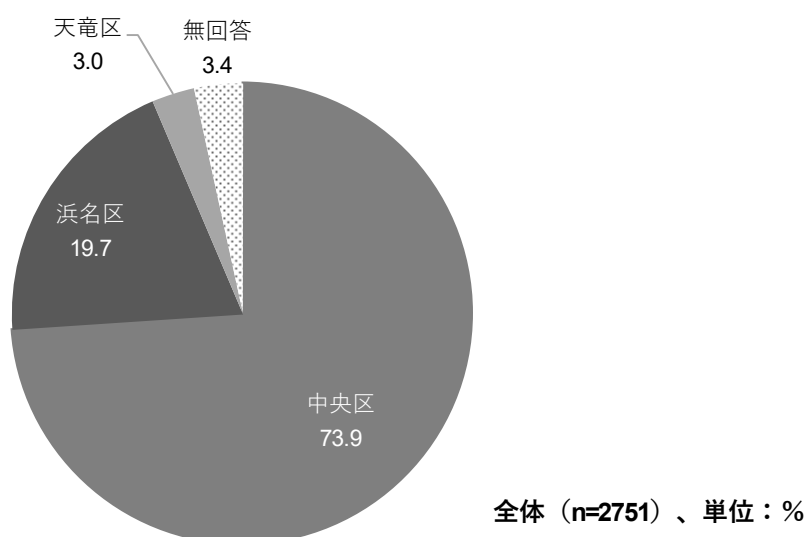
居住形態

居住形態は、「持ち家（一戸建て）」が 75.5%と最も高く、次いで「賃貸アパート・賃貸マンション」が 13.5%となっている。



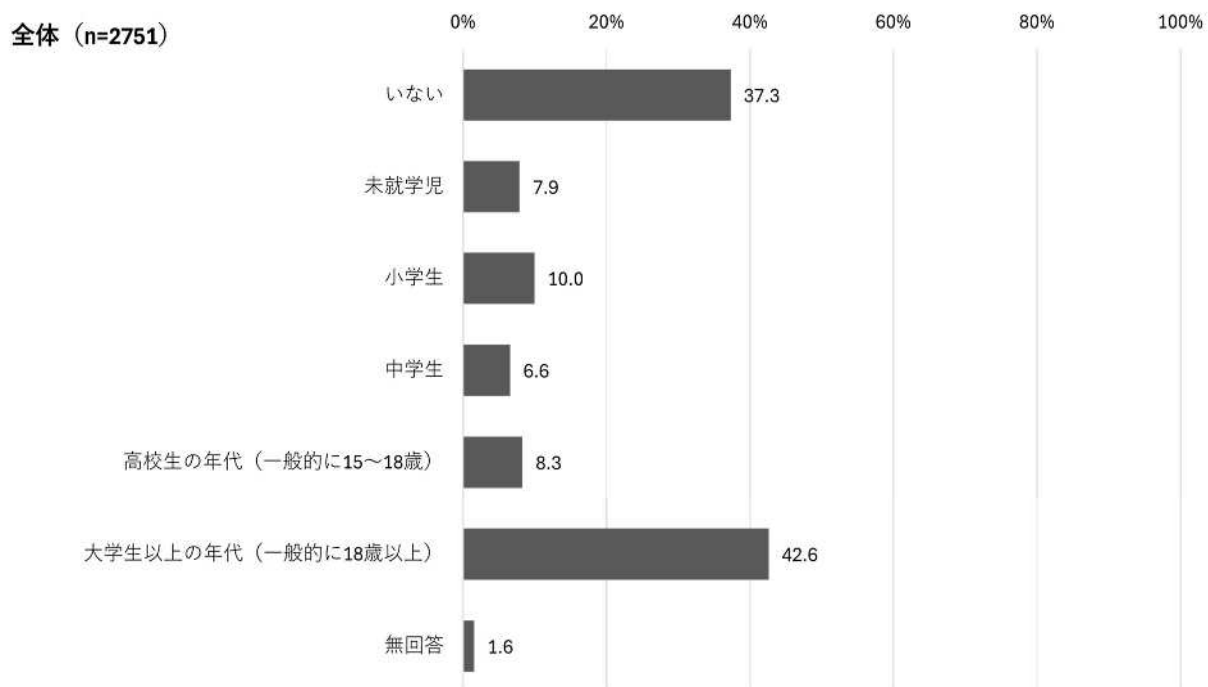
お住まいのエリア

お住まいのエリアは、「中央区」73.9%、「浜名区」19.7%、「天竜区」3.0%となっている。



子どもの年代(複数回答)

子どもの年代は、「大学生以上の年代」が 42.6%と最も高く、次いで「いない」(37.3%)、「小学生」(10.0%)、「高校生の年代」(8.3%)、「未就学児」(7.9%)、「中学生」(6.6%)となっている。



II. 調査結果

1 単純集計

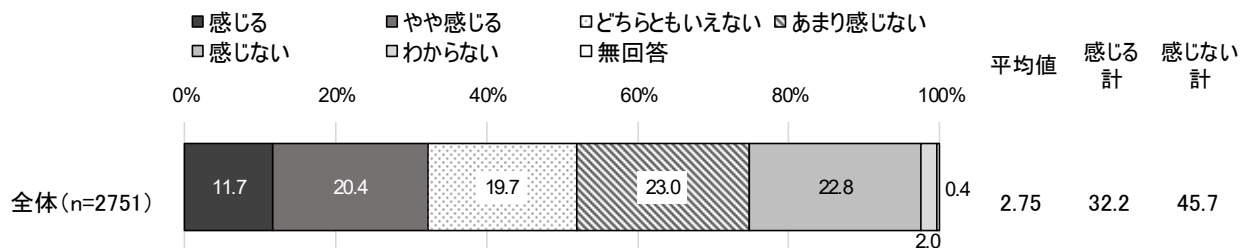
質問文(指標)ごとの単純集計結果について、回答傾向・特徴と共に以下に示す。

「幸福実感」、「暮らしの満足」、「協調的幸福」以外の総合指標、分野指標、個別指標の平均値については「感じる」を5点、「やや感じる」を4点、「どちらともいえない」を3点、「あまり感じない」を2点、「感じない」を1点に換算して算出している(平均値の算出にあたり「わからない」の回答を除いている)。

(1) 産業経済

① 生活の安定

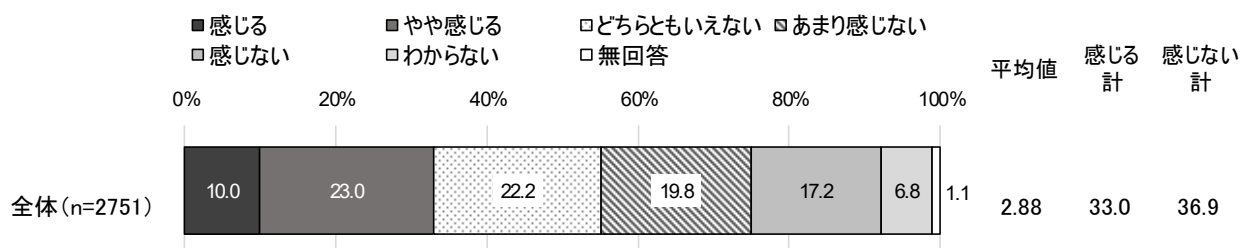
問 1(1)あなたは生活を送るために必要な収入を得ることができていると感じますか。



『感じる』(「感じる」+「やや感じる」)が 32.2%、『感じない』(「あまり感じない」+「感じない」)が 45.7%と、『感じない』の方が 10 ポイント以上上回っている。

② ワーク・ライフ・バランス

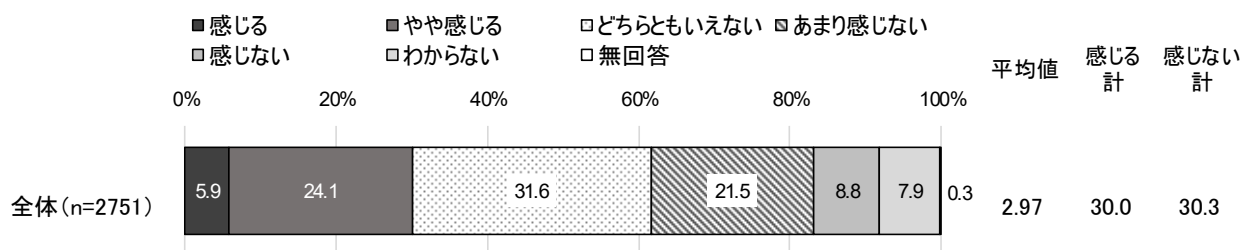
問 1(2)あなたは仕事と生活とのバランスが取れていると感じますか。



『感じる』(「感じる」+「やや感じる」)が 33.0%、『感じない』(「あまり感じない」+「感じない」)が 36.9%であった。

③ まちの産業

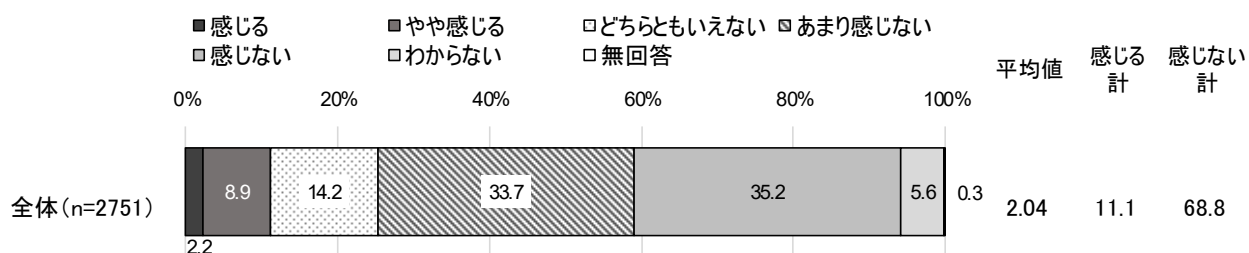
問 1(3) 浜松市の企業は元気で活力がありますか。



『感じる』(「感じる」+「やや感じる」)が 30.0%、『感じない』(「あまり感じない」+「感じない」)が 30.3%であった。

④ 中心市街地のにぎわい

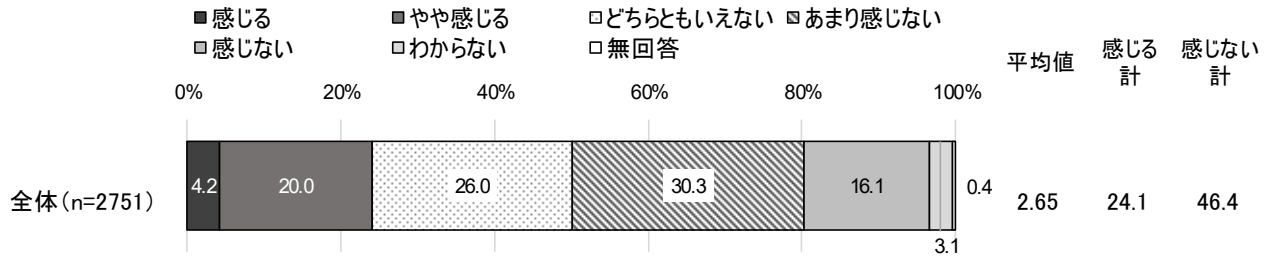
問 1(4) 浜松市の中心市街地はにぎわいがありますか。



『感じる』(「感じる」+「やや感じる」)が 11.1%、『感じない』(「あまり感じない」+「感じない」)が 68.8%と、『感じない』が 50 ポイント以上上回っている。

⑤ まちの魅力

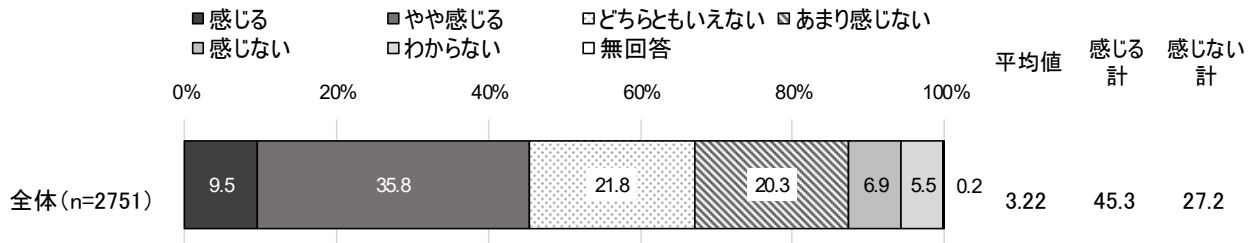
問 1(5) 浜松市は、市外から人が訪れたいくなる魅力のあるまちだと思いますか。



『感じる』(「感じる」+「やや感じる」)が 24.1%、『感じない』(「あまり感じない」+「感じない」)が 46.4%と、『感じない』が 20 ポイント以上上回っている。

⑥ 農林水産業のブランド化

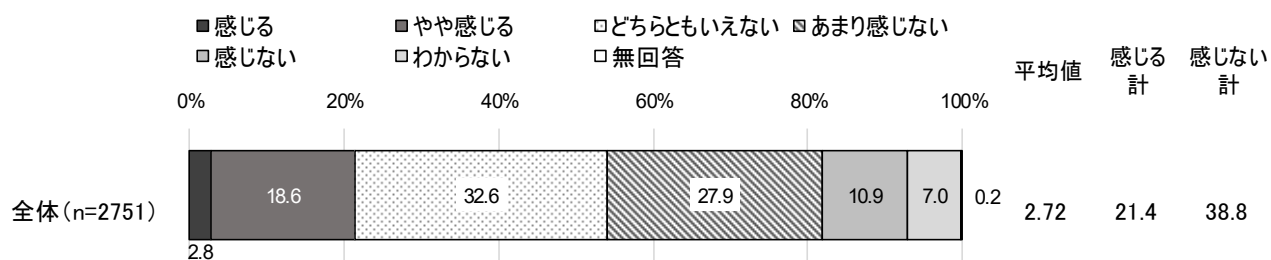
問 1(6) 浜松産の農林水産物はブランドとして評価されていると感じますか。



『感じる』(「感じる」+「やや感じる」)が 45.3%、『感じない』(「あまり感じない」+「感じない」)が 27.2%と、『感じる』が 15 ポイント以上上回っている。

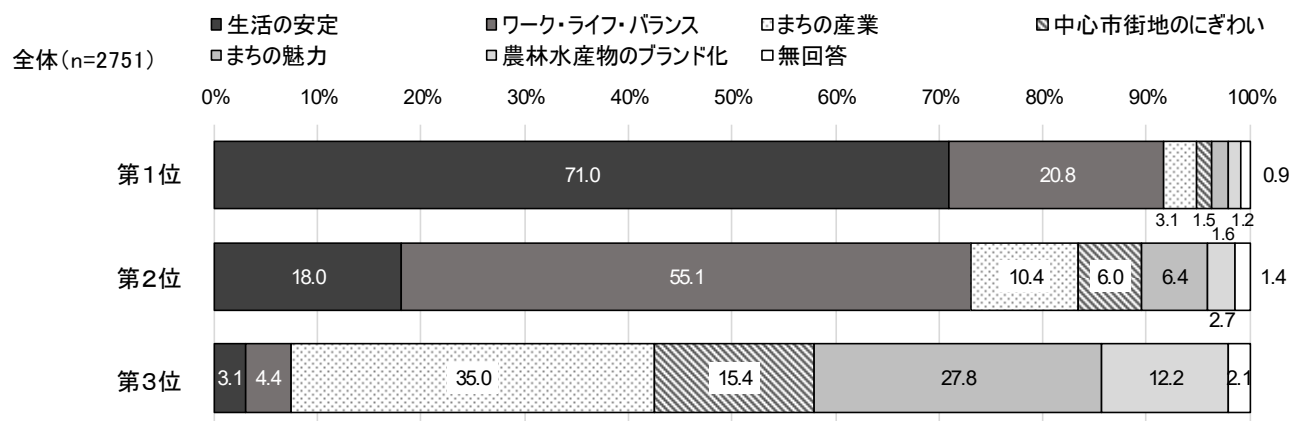
⑦ 経済活動

問1(7) 浜松市の経済活動(市民の消費、企業の生産活動など)は盛んだと感じますか。



『感じる』(「感じる」+「やや感じる」)が 21.4%、『感じない』(「あまり感じない」+「感じない」)が 38.8%と、『感じない』が 15 ポイント以上上回っている。

問2 あなたの幸せにとって特に重要だと思うもの【第1～3位】

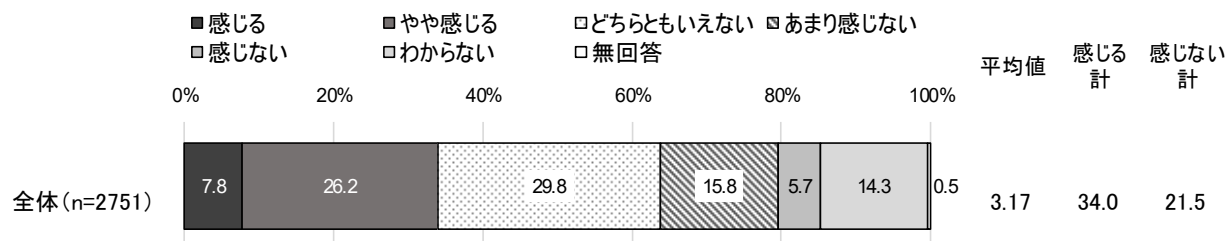


重要だと思うものの第1位は「生活の安定」が 71.0%で最も高く、第2位は「ワーク・ライフ・バランス」が 55.1%、第3位は「まちの産業」が 35.0%で最も高くなっている。

(2) こども・教育

① 教育環境の充実

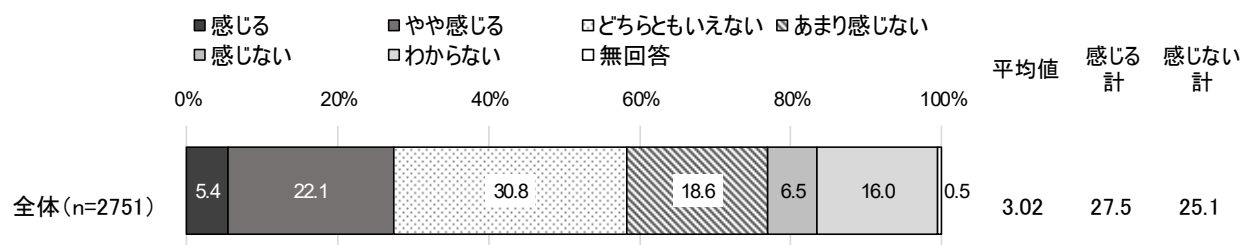
問3(1)あなたの暮らしている地域では、教育環境が整っていると感じますか。



『感じる』(「感じる」+「やや感じる」)が 34.0%、『感じない』(「あまり感じない」+「感じない」)が 21.5%と、『感じる』が 10 ポイント以上上回っている。

② 「生きる力」の習得

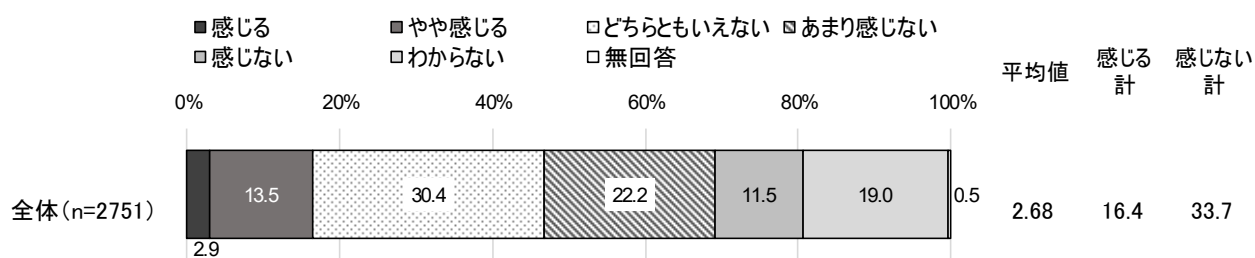
問3(2)あなたの暮らしている地域では、子どもが社会で生活していく上で、必要な知識や技能、社会性、体力などを身につけられる教育がされていると感じますか。



『感じる』(「感じる」+「やや感じる」)が 27.5%、『感じない』(「あまり感じない」+「感じない」)が 25.1%であった。

③ 子育て支援の充実

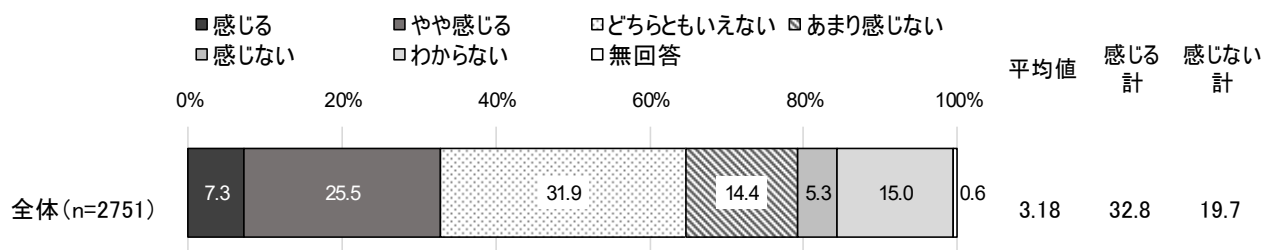
問3(3)あなたの暮らしている地域では、子育て支援が手厚いと感じますか。



『感じる』(「感じる」+「やや感じる」)が 16.4%、『感じない』(「あまり感じない」+「感じない」)が 33.7%と、『感じる』の方が 15 ポイント以上上回っている。

④ 家族・地域の理解・協力

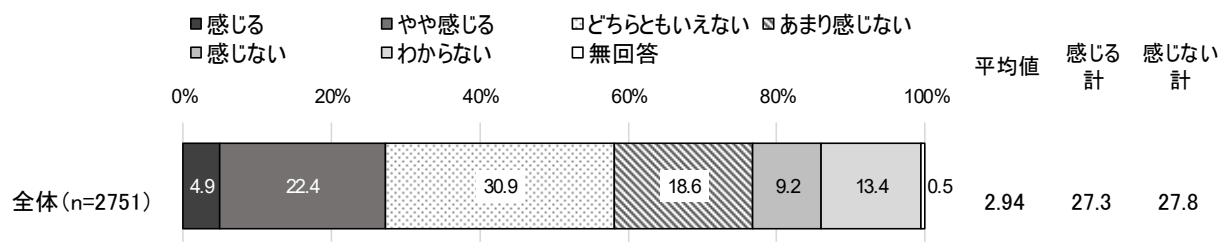
問3(4)あなたのご家族や暮らしている地域の方は、子育てに関する理解や協力があると感じますか。



『感じる』(「感じる」+「やや感じる」)が 32.8%、『感じない』(「あまり感じない」+「感じない」)が 19.7%と、『感じる』の方が 10 ポイント以上上回っている。

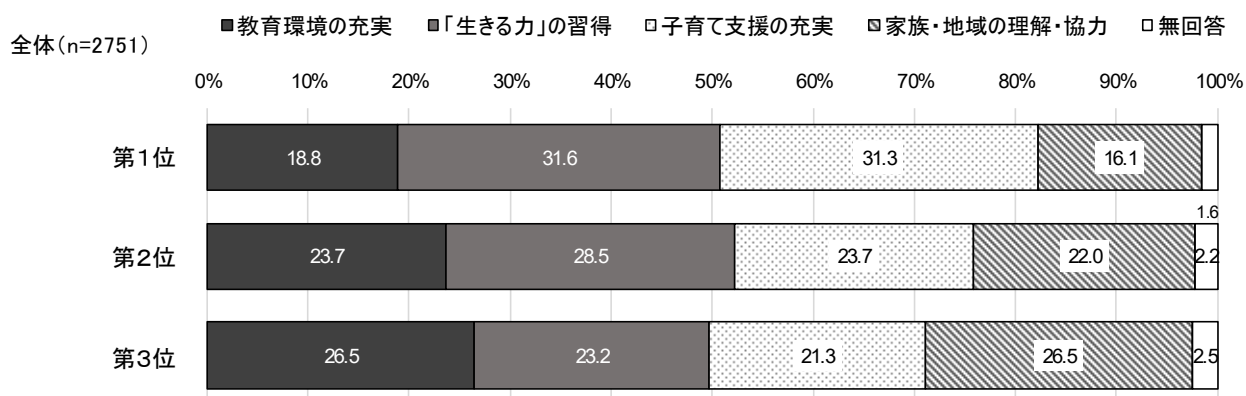
⑤ 子どもを生み育てる環境

問3(5)あなたの暮らしている地域では、子どもを生み育てやすい環境が整っていると感じますか。



『感じる』(「感じる」+「やや感じる」)が 27.3%、『感じない』(「あまり感じない」+「感じない」)が 27.8%であった。

問4 あなたの幸せにとって特に重要だと思うもの【第1～3位】

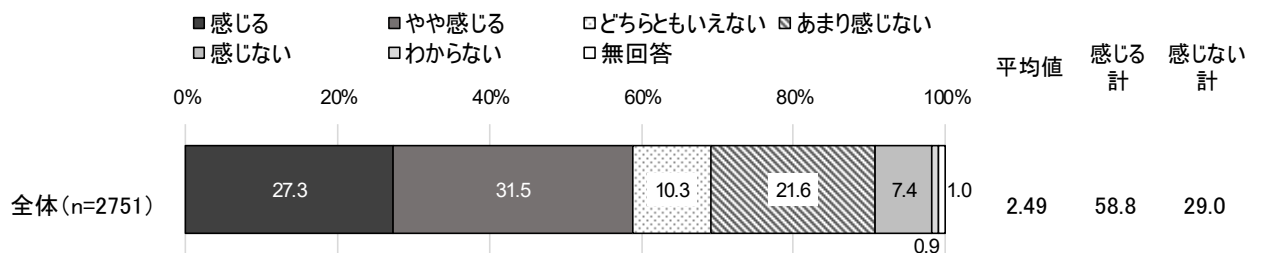


特に重要だと思うもの第1位は「生きる力の習得」が 31.6%で最も高くなっている。第2位は第1位と同じく「生きる力の習得」が 28.5%で最も高く、次いで「教育環境の充実」「子育て支援の充実」が 23.7%となっている。第3位は「教育環境の充実」「家族・地域の理解・協力」が 26.5%で最も高くなっている。

(3) 安全・安心・快適

① 防災性

問5(1)あなたの暮らしている地域で、災害(地震や津波、豪雨、火災など)に対して危険を感じますか。

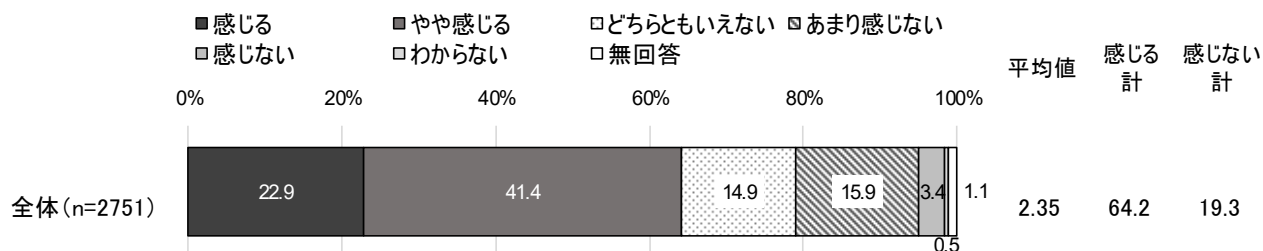


※負の実感を尋ねているため、平均値の算出にあたっては、「感じる」「やや感じる」「あまり感じない」「感じない」をそれぞれ「感じる」「あまり感じない」「やや感じる」「感じる」に置き換えている。

『感じる』(「感じる」+「やや感じる」)が 58.8%、『感じない』(「あまり感じない」+「感じない」)は 29.0%と、『感じる』の方が約 30 ポイント上回っている。

② 交通安全性

問5(2)あなたの暮らしている地域で、交通事故の危険を感じますか。

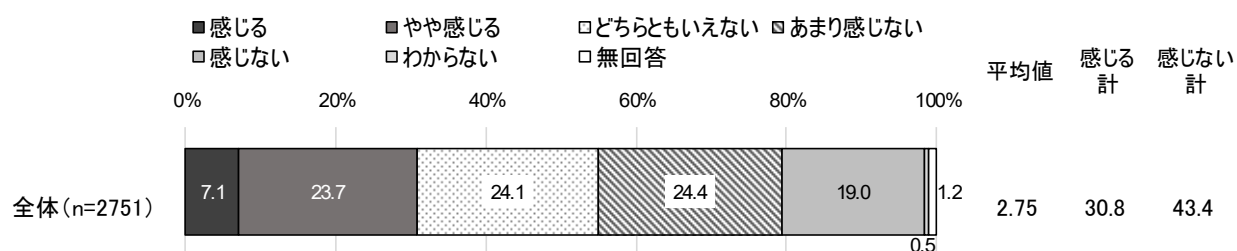


※負の実感を尋ねているため、平均値の算出にあたっては、「感じる」「やや感じる」「あまり感じない」「感じない」をそれぞれ「感じる」「あまり感じない」「やや感じる」「感じる」に置き換えている。

『感じる』(「感じる」+「やや感じる」)が 64.2%、『感じない』(「あまり感じない」+「感じない」)は 19.3%と、『感じる』の方が約 45 ポイント上回っている。

③ 道路快適性

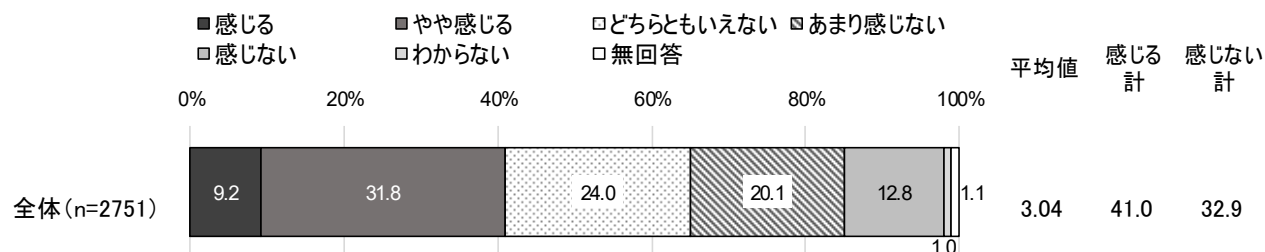
問5(3)あなたの暮らしている地域では、自動車、自転車、徒歩などにより、快適な移動ができる道路が整備されていると感じますか。



『感じる』(「感じる」+「やや感じる」)が 30.8%、『感じない』(「あまり感じない」+「感じない」)は 43.4%と、『感じない』の方が 10 ポイント以上上回っている。

④ 生活サービス施設の充実

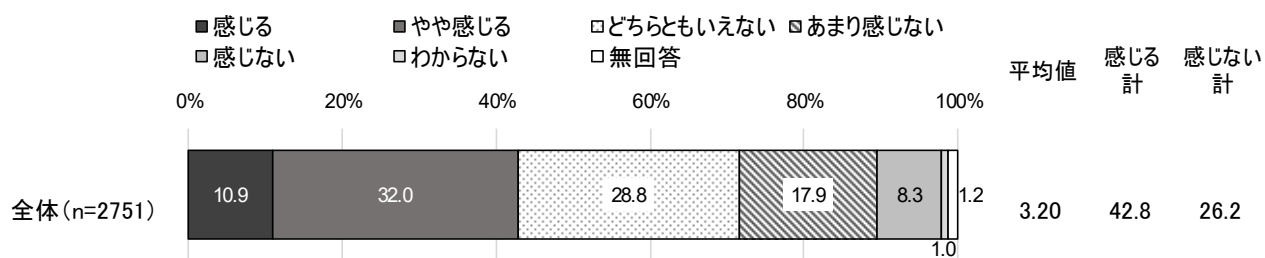
問5(4)あなたの暮らしている地域の生活サービス施設(医療・福祉、買物、文化、公共交通、公園など)は充実していると感じますか。



『感じる』(「感じる」+「やや感じる」)が 41.0%、『感じない』(「あまり感じない」+「感じない」)は 32.9%と、『感じる』の方が 5 ポイント以上上回っている。

⑤ まちなみの良さ

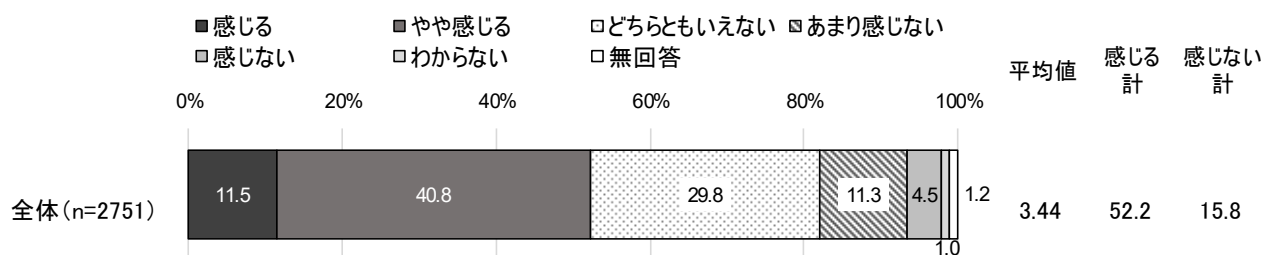
問5(5)あなたの暮らしている地域のまちなみ(景観・緑など)は良いと感じますか。



『感じる』(「感じる」+「やや感じる」)が 42.8%、『感じない』(「あまり感じない」+「感じない」)は 26.2%と、『感じる』の方が 15 ポイント以上上回っている。

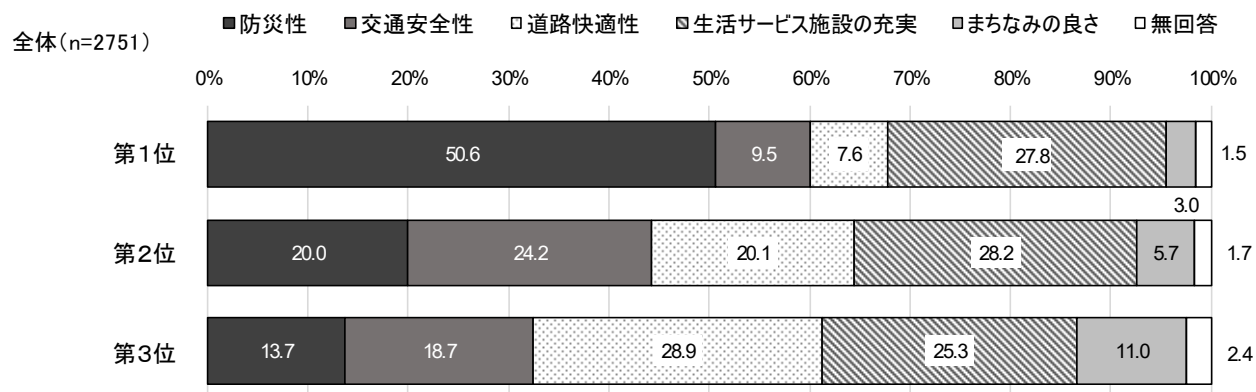
⑥ 安全・安心・快適の実感

問5(6)あなたの暮らしている地域は、安全・安心で住みやすいと感じますか。



『感じる』(「感じる」+「やや感じる」)が 52.2%、『感じない』(「あまり感じない」+「感じない」)は 15.8%と、『感じる』の方が 35 ポイント以上上回っている。

問6 あなたの幸せにとって特に重要だと思うもの【第1～第3位】

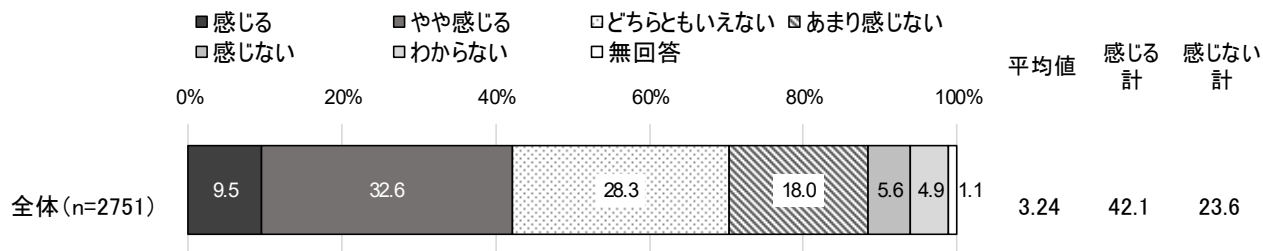


特に重要だと思うものの第1位は「防災性」が 50.6%で最も高く、第2位は「生活サービス施設の充実」が 28.2%で、第3位は「道路快適性」が 28.9%で最も高くなっている。

(4) 環境・くらし

① ごみの減量・資源化

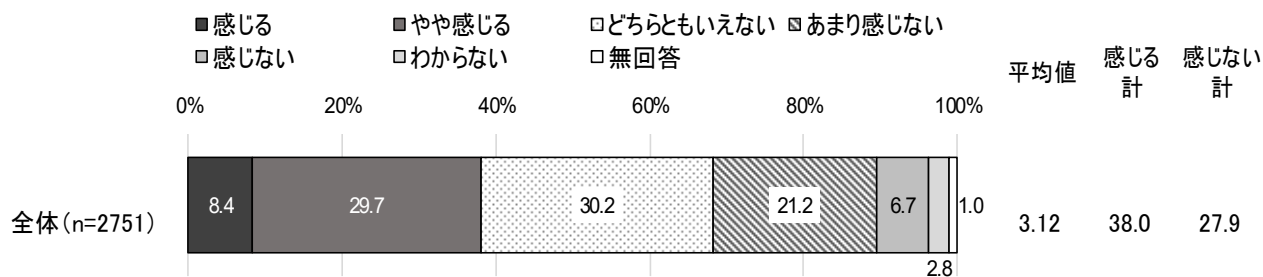
問7(1) あなたの暮らしている地域では、ごみの減量やリサイクルなど環境に配慮した取組が進んでいると感じますか。



『感じる』(「感じる」+「やや感じる」)が 42.1%、『感じない』(「あまり感じない」+「感じない」)が 23.6%と、『感じる』の方が 15 ポイント以上上回っている。

② 自然環境の豊かさ

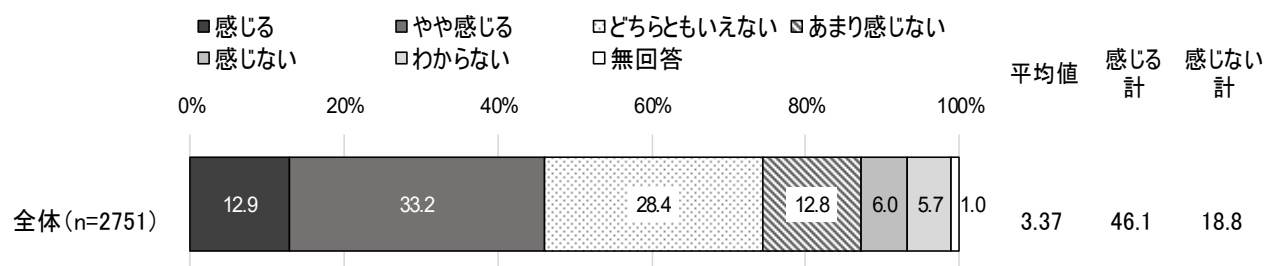
問7(2) あなたの暮らしている地域では、豊かな自然環境が守られ、自然と触れ合うことができていると感じますか。



『感じる』(「感じる」+「やや感じる」)が 38.0%、『感じない』(「あまり感じない」+「感じない」)が 27.9%と、『感じる』の方が約 10 ポイント上回っている。

③ 生活環境の快適さ

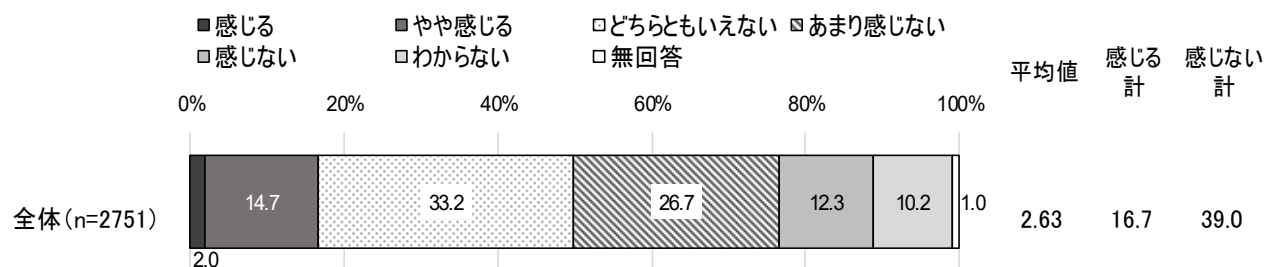
問7(3)あなたの暮らしている地域の生活環境(大気、水、土壌など)には、大きな問題はないと感じますか。



『感じる』(「感じる」+「やや感じる」)が46.1%、『感じない』(「あまり感じない」+「感じない」)が18.8%と、『感じる』の方が25ポイント以上上回っている。

④ カーボンニュートラル

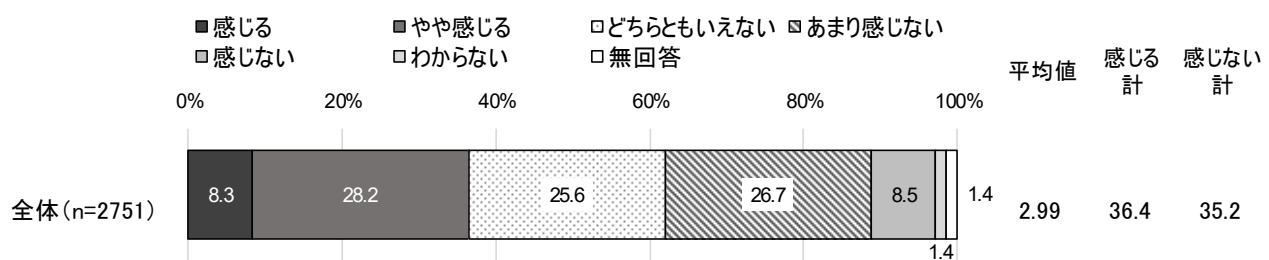
問7(4)あなたの暮らしている地域では、地球温暖化対策への取組(断熱住宅の建設、省エネ家電の購入、太陽光発電の導入、食品ロスの削減など)が進んでいると感じますか。



『感じる』(「感じる」+「やや感じる」)が16.7%、『感じない』(「あまり感じない」+「感じない」)が39.0%と、『感じない』の方が20ポイント以上上回っている。

⑤ 防犯性

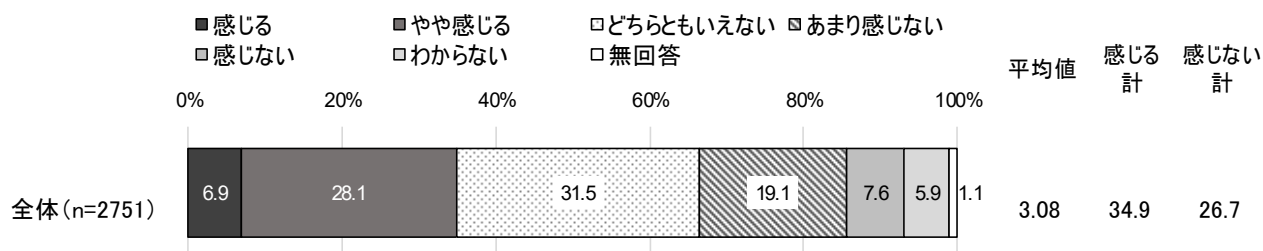
問7(5)あなたの暮らしている地域で、犯罪への不安を感じますか。



『感じる』(「感じる」+「やや感じる」)が 36.4%、『感じない』(「あまり感じない」+「感じない」)は 35.2%であった。

⑥ 地域とのつながり

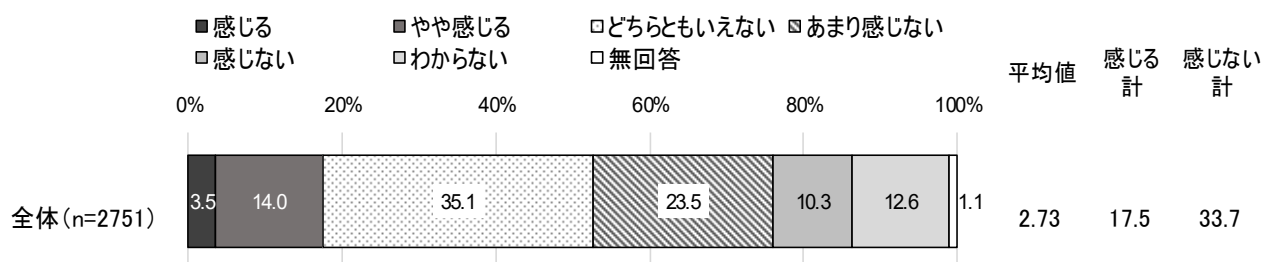
問7(6)あなたの暮らしている地域では、自治会や地域行事などの地域活動への参加が盛んだと感じますか。



『感じる』(「感じる」+「やや感じる」)が 34.9%、『感じない』(「あまり感じない」+「感じない」)は 26.7%と、『感じる』の方が 5 ポイント以上上回っている。

⑦ 地域における活躍

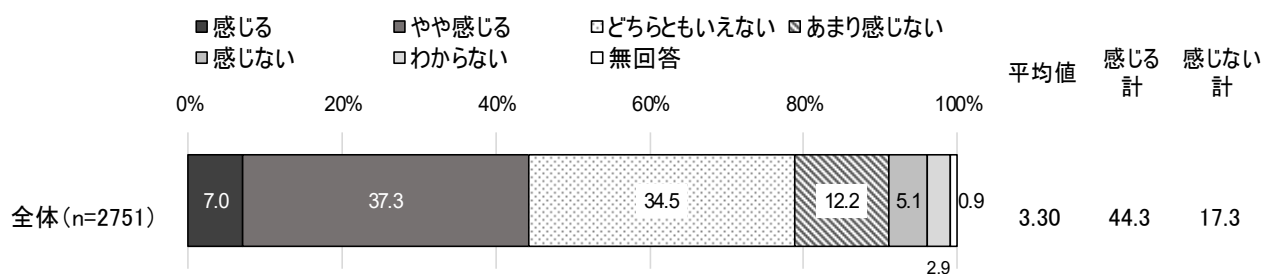
問7(7)あなたの暮らしている地域では、年齢や性別などにかかわらず誰もが活躍できていると感じますか。



『感じる』(「感じる」+「やや感じる」)が 17.5%、『感じない』(「あまり感じない」+「感じない」)は 33.7%と、『感じる』の方が 15 ポイント以上上回っている。

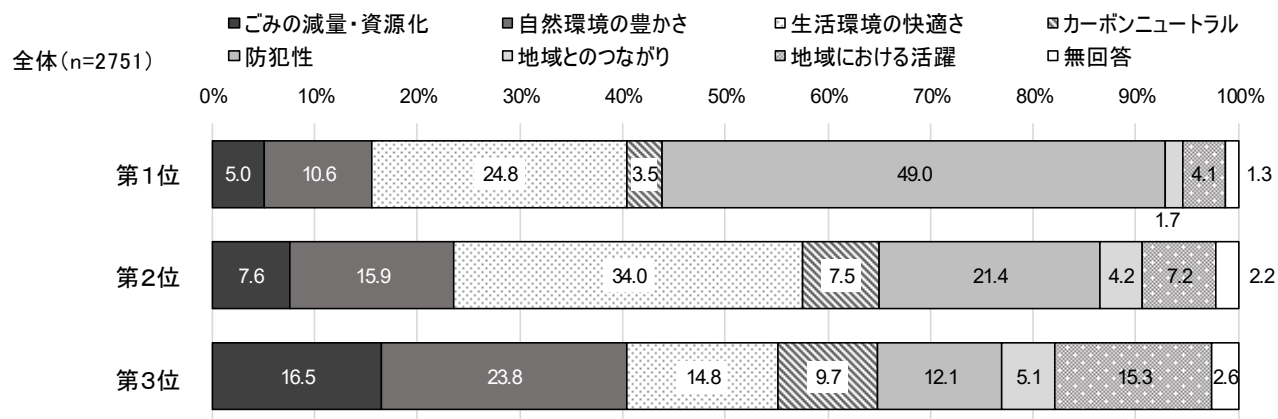
⑧ 生活環境の良好度

問7(8)あなたの暮らしている地域は、快適で良好な環境にあると感じますか。



『感じる』(「感じる」+「やや感じる」)が 44.3%、『感じない』(「あまり感じない」+「感じない」)が 17.3%と、『感じる』の方が 25 ポイント以上上回っている。

問8 あなたの幸せにとって特に重要だと思うもの【第1～3位】

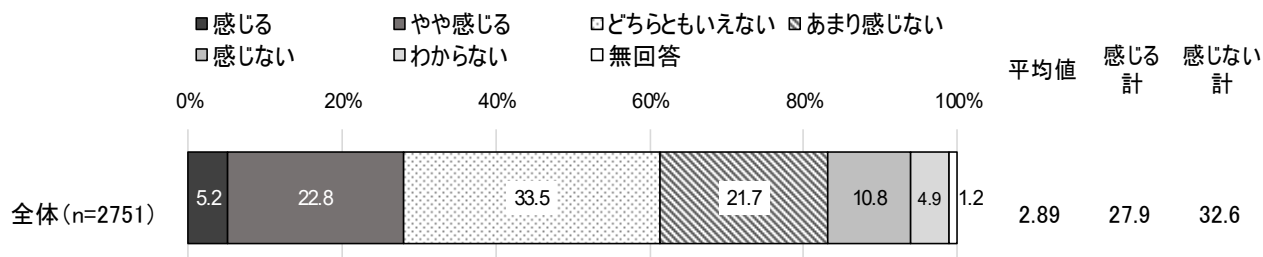


特に重要だと思うものの第1位は「防犯性」が 49.0%で最も高く、第2位は「生活環境の快適さ」が 34.0%で、第3位は「自然環境の豊かさ」が 23.8%で最も高くなっている。

(5) 健康・福祉

① 高齢者福祉の充実

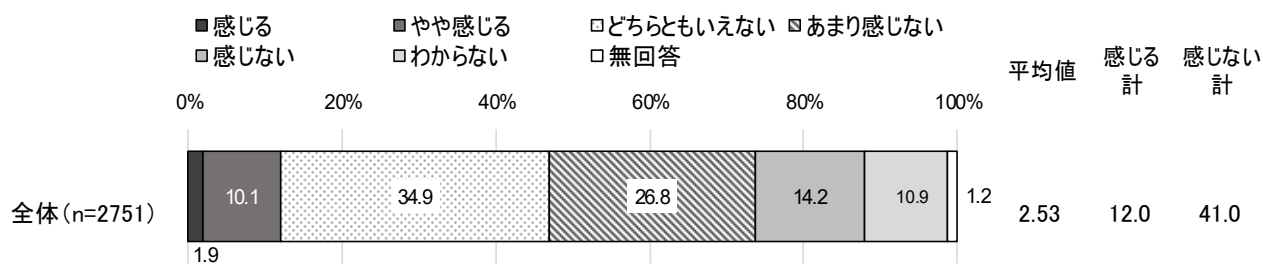
問9(1)あなたの暮らしている地域は、高齢者が暮らしやすい環境だと感じますか。



『感じる』(「感じる」+「やや感じる」)が 27.9%、『感じない』(「あまり感じない」+「感じない」)が 32.6%と、『感じない』の方が約 5 ポイント上回っている。

② 障がい者福祉の充実

問9(2)あなたの暮らしている地域は、障がい者が暮らしやすい環境だと感じますか。

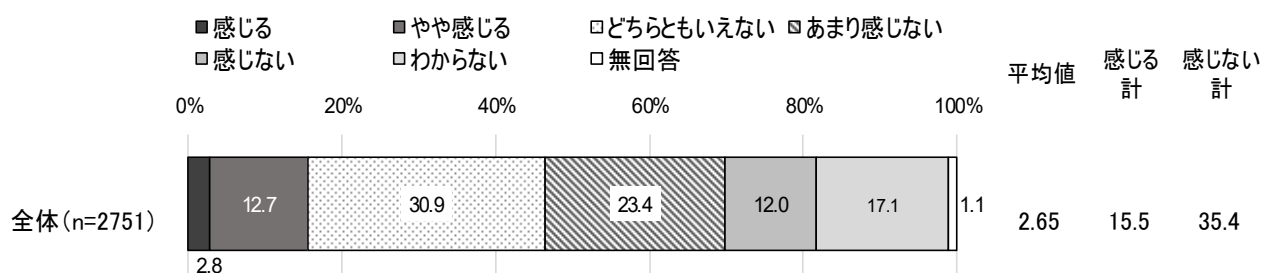


【全体】

『感じる』(「感じる」+「やや感じる」)が 12.0%、『感じない』(「あまり感じない」+「感じない」)が 41.0%と、『感じない』の方が 25 ポイント以上上回っている。

③ 予防・健康

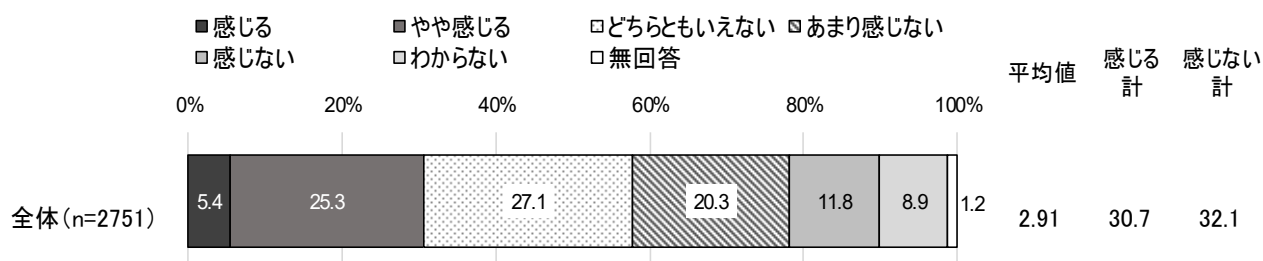
問9(3)あなたの暮らしている地域では、生活習慣病対策など、健康的な生活を送るための相談やサポートを受けられる環境が整っていると感じますか。



『感じる』(「感じる」+「やや感じる」) 15.5%、『感じない』(「あまり感じない」+「感じない」)が 35.4%と、『感じない』の方が約 20 ポイント上回っている。

④ 健康づくり

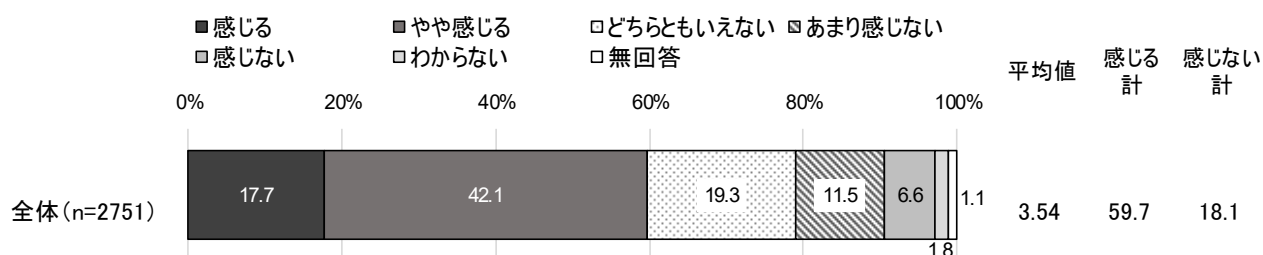
問9(4)あなたの暮らしている地域では、ウォーキングや体操などの健康づくりの意欲が高いと感じますか。



『感じる』(「感じる」+「やや感じる」)が 30.7%、『感じない』(「あまり感じない」+「感じない」)が 32.1%であった。

⑤ 医療の充実

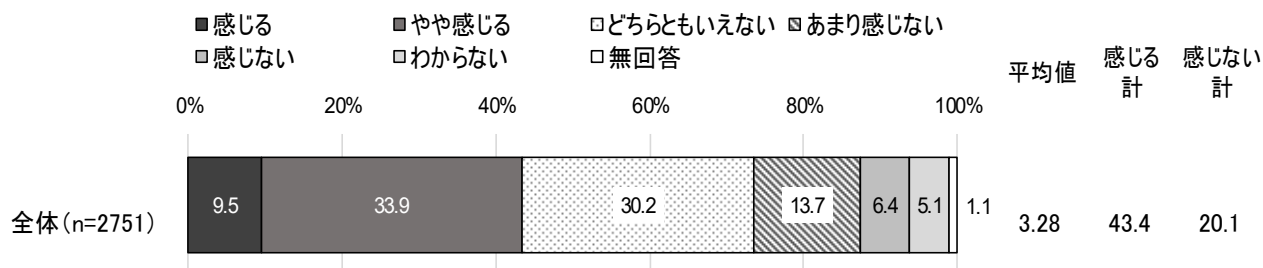
問9(5)あなたの暮らしている地域では、安心してかかることができる医療機関(病院や薬局など)が充実していると感じますか。



『感じる』(「感じる」+「やや感じる」)が 59.7%、『感じない』(「あまり感じない」+「感じない」)が 18.1%と、『感じる』の方が 40 ポイント以上上回っている。

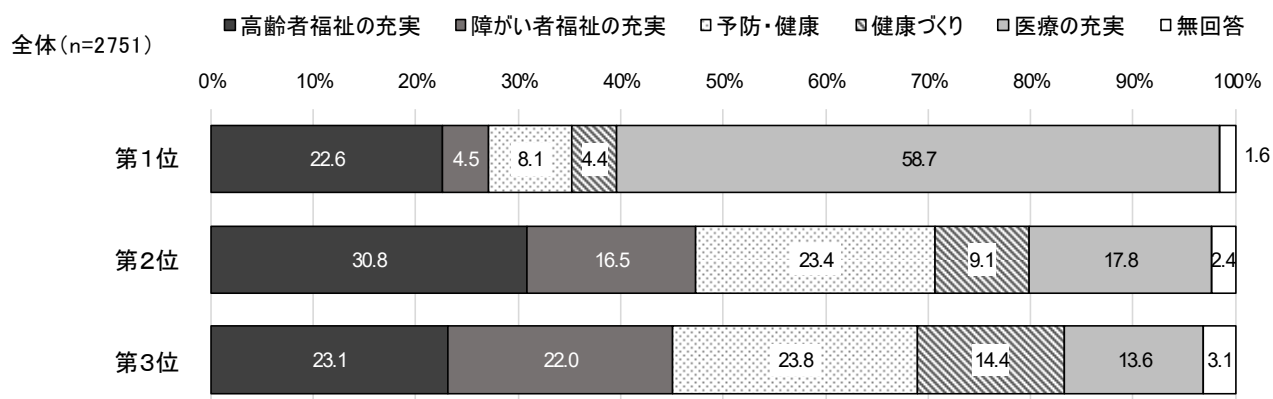
⑥ 福祉・医療の充実

問9(6)あなたの暮らしている地域で、福祉・医療の面において安心して生活ができていると感じますか。



『感じる』(「感じる」+「やや感じる」)が 43.4%、『感じない』(「あまり感じない」+「感じない」)が 20.1%と、『感じる』の方が 20 ポイント以上上回っている。

問 10 あなたの幸せにとって特に重要だと思うもの【第1～3位】

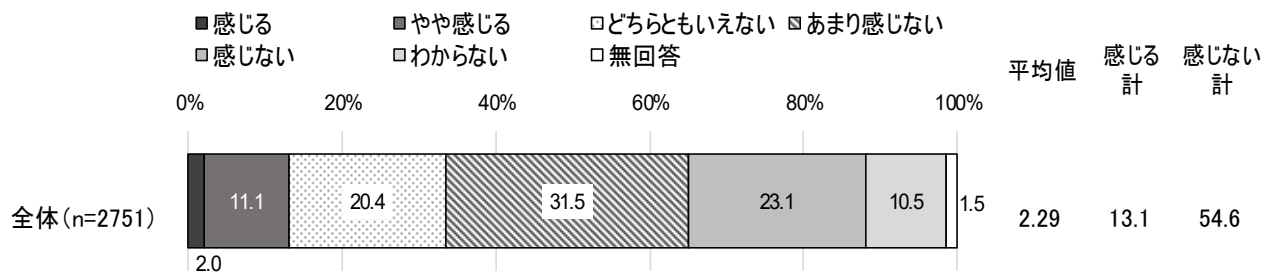


特に重要だと思うものの第1位は「医療の充実」が 58.7%で最も高く、第2位は「高齢者福祉の充実」が 30.8%で、第3位は「予防・健康」が 23.8%で最も高く、次いで「高齢者福祉の充実」23.1%となっている。

(6) 文化・スポーツ

① スポーツ

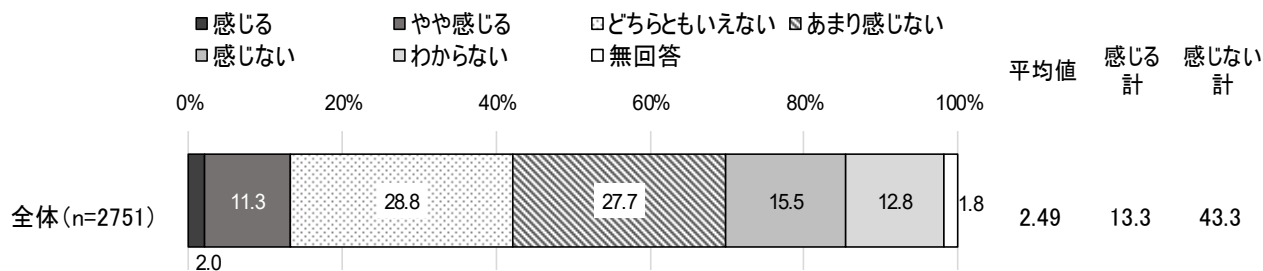
問 11(1) 浜松市では、スポーツを観戦する機会が充実していると感じますか。



『感じる』(「感じる」+「やや感じる」)が 13.1%、『感じない』(「あまり感じない」+「感じない」)が 54.6%と、『感じない』の方が 40 ポイント以上上回っている。

② 生涯学習環境の充実

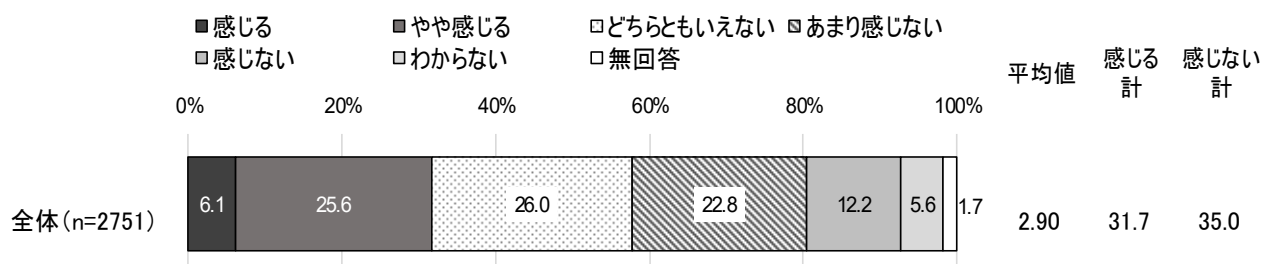
問 11(2) あなたの暮らしている地域では、生涯にわたって学習できる環境が充実していると感じますか。



『感じる』(「感じる」+「やや感じる」)が 13.3%、『感じない』(「あまり感じない」+「感じない」)が 43.3%と、『感じない』の方が 30 ポイント上回っている。

③ 歴史文化への愛着

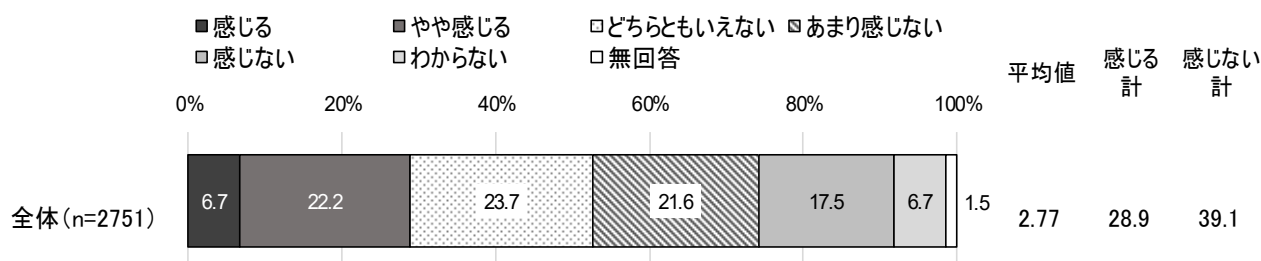
問 11(3)あなたの暮らしている地域の歴史文化に愛着や誇りを感じますか。



『感じる』(「感じる」+「やや感じる」)が 31.7%、『感じない』(「あまり感じない」+「感じない」)が 35.0%であった。

④ 芸術・文化の場

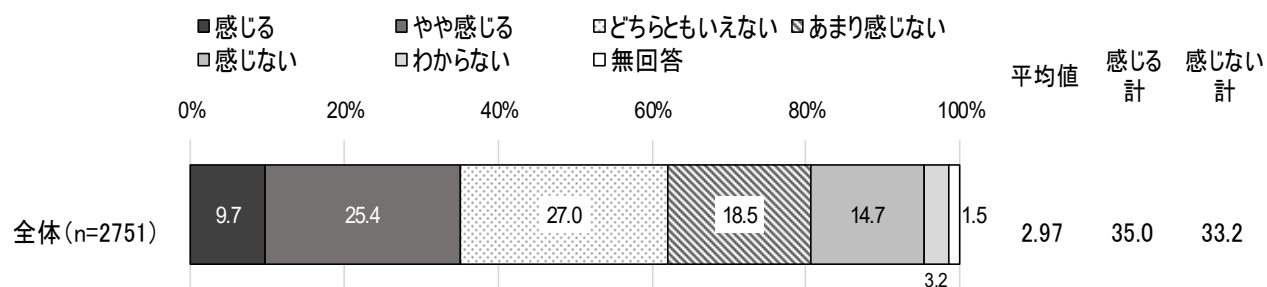
問 11(4)あなたの暮らしている地域では、音楽や芸術を鑑賞できる場や文化活動に参加できる場が整っていると感じますか。



『感じる』(「感じる」+「やや感じる」)が 28.9%、『感じない』(「あまり感じない」+「感じない」)が 39.1%と、『感じない』の方が約 10 ポイント上回っている。

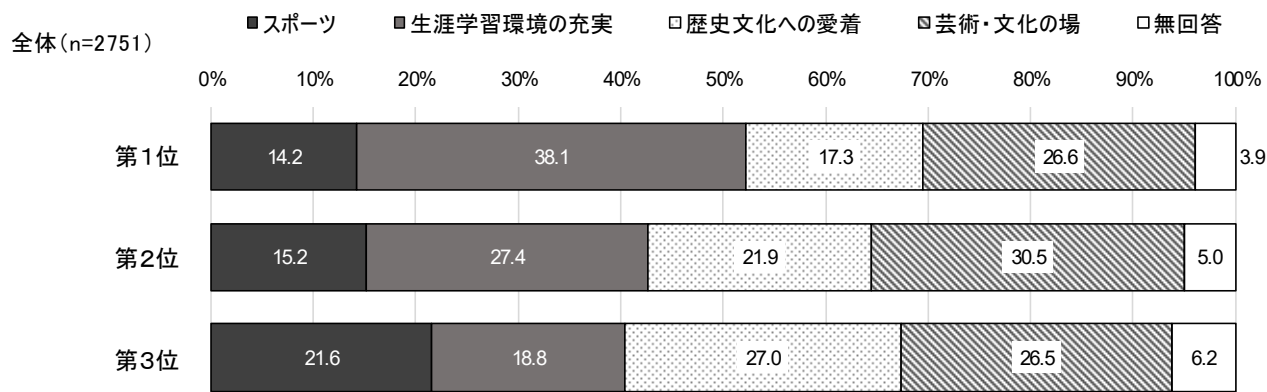
⑤ 興味・関心事への取組

問 11(5)あなたは、興味・関心のあることに取り組むことができますか。



『感じる』(「感じる」+「やや感じる」)が 35.0%、『感じない』(「あまり感じない」+「感じない」)が 33.2%であった。

問 12 あなたの幸せにとって特に重要だと思うもの【第1位】

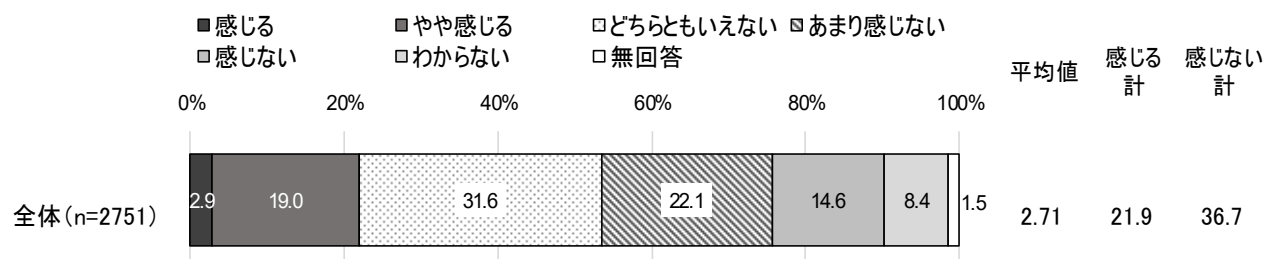


特に重要だと思うもの第1位は「生涯学習環境の充実」が 38.1%で最も高く、第2位は「芸術・文化の場」が 30.5%で、第3位は「歴史文化への愛着」が 27.0%で最も高くなっている。

(7) 地方自治

① 地域行政

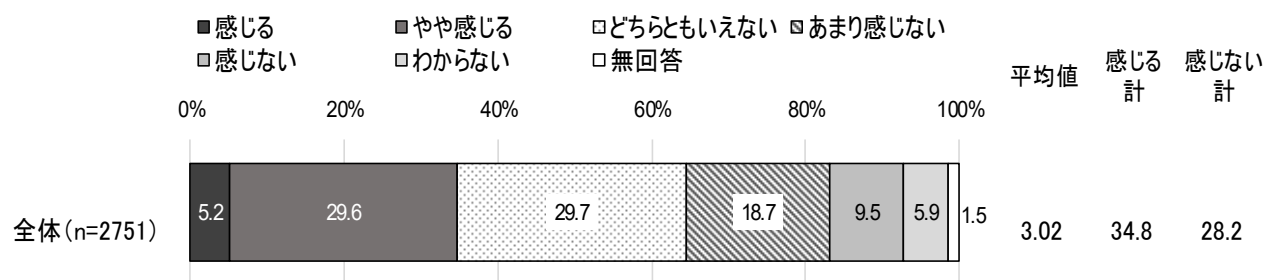
問 13(1) 浜松市は市民のことを真剣に考えていると思いますか。



『感じる』(「感じる」+「やや感じる」)が 21.9%、『感じない』(「あまり感じない」+「感じない」)が 36.7%と、『感じない』の方が 10 ポイント以上上回っている。

② 行政情報の提供

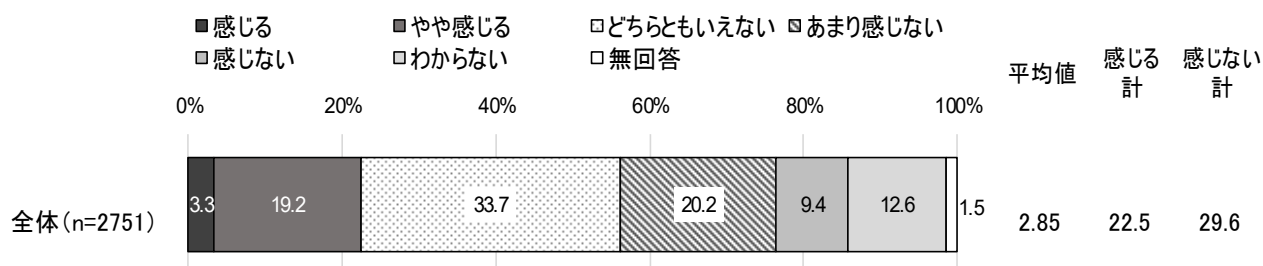
問 13(2) 浜松市では各種申請手続き、イベント、事業など必要な行政情報が提供されていると思いますか。



『感じる』(「感じる」+「やや感じる」)が 34.8%、『感じない』(「あまり感じない」+「感じない」)が 28.2%と、『感じる』の方が 5 ポイント以上上回っている。

③ 文化的寛容性

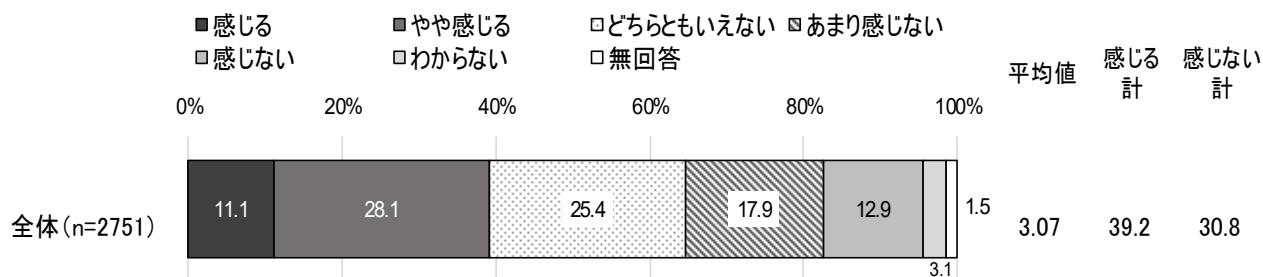
問 13(3) あなたの暮らしている地域には、文化や言語が自分と異なる人々を理解しようとする雰囲気があると感じますか。



『感じる』(『感じる』+『やや感じる』)が 22.5%、『感じない』(『あまり感じない』+『感じない』)が 29.6%と、『感じない』の方が 5 ポイント以上上回っている。

④ 暮らしのデジタル化

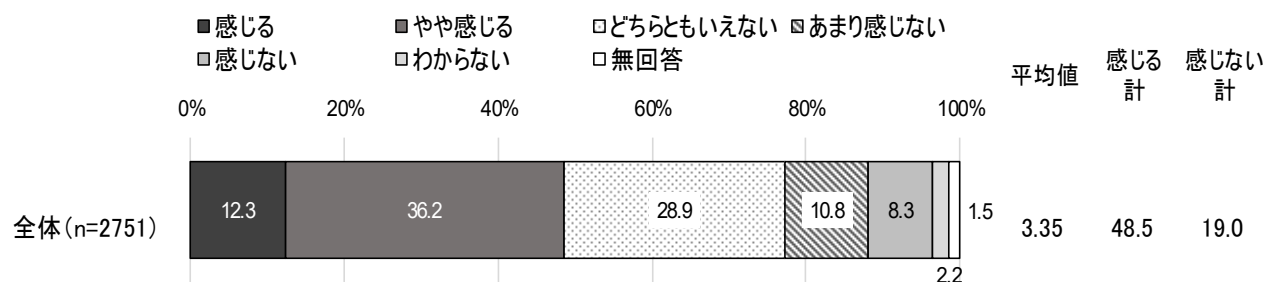
問 13(4) デジタル化の進展が、あなたの生活に便利さや快適さをもたらしていると感じますか。



『感じる』(『感じる』+『やや感じる』)が 39.2%、『感じない』(『あまり感じない』+『感じない』)が 30.8%と、『感じる』の方が 5 ポイント以上上回っている。

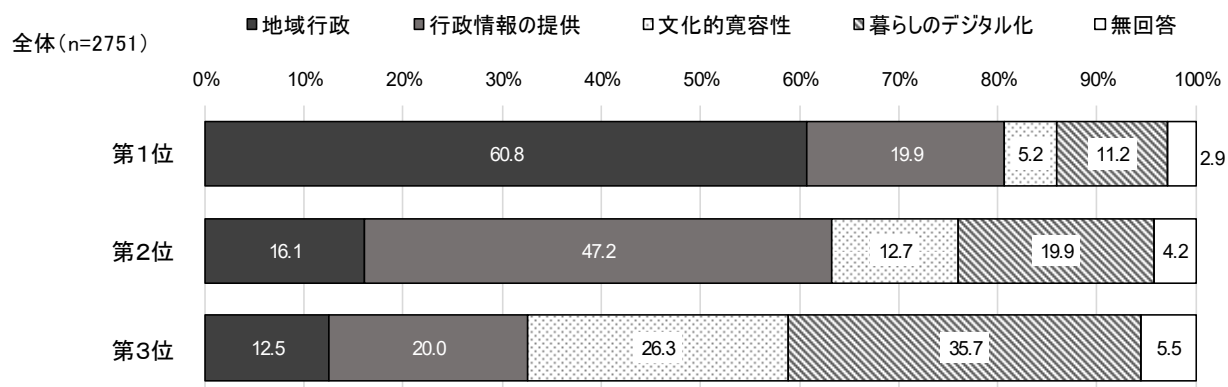
⑤ 地域への愛着

問 13(5) あなたは暮らしている地域に対する愛着や誇りを持っていますか。



『感じる』(「感じる」+「やや感じる」)が 48.5%、『感じない』(「あまり感じない」+「感じない」)が 19.0%と、『感じる』の方が約 30 ポイント上回っている。

問 14 あなたの幸せにとって特に重要だと思うもの【第1位】

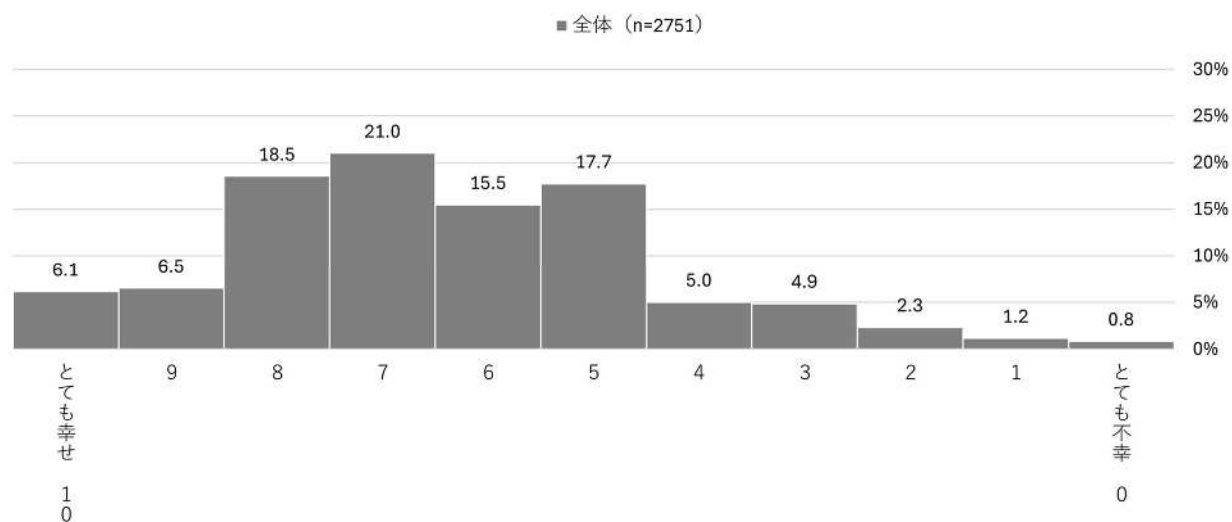


特に重要だと思うものの第1位は「地域行政」が 60.8%で、第2位は「行政情報の提供」が 47.2%で、第3位は「暮らしのデジタル化」が 35.7%で最も高くなっている。

(8) (1)～(7)すべての分野

① 幸福実感

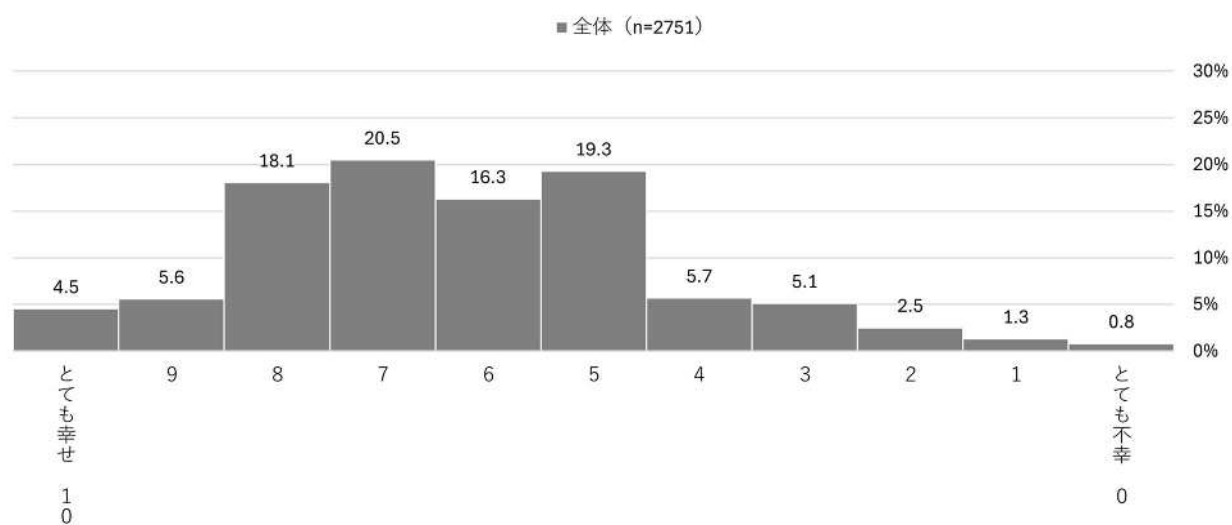
問 15(1) 現在、あなたはどの程度幸せですか。



「5」～「8」が 15%以上とボリュームゾーンで、平均 6.40、中央値は 7 となっている。

② 暮らしの満足

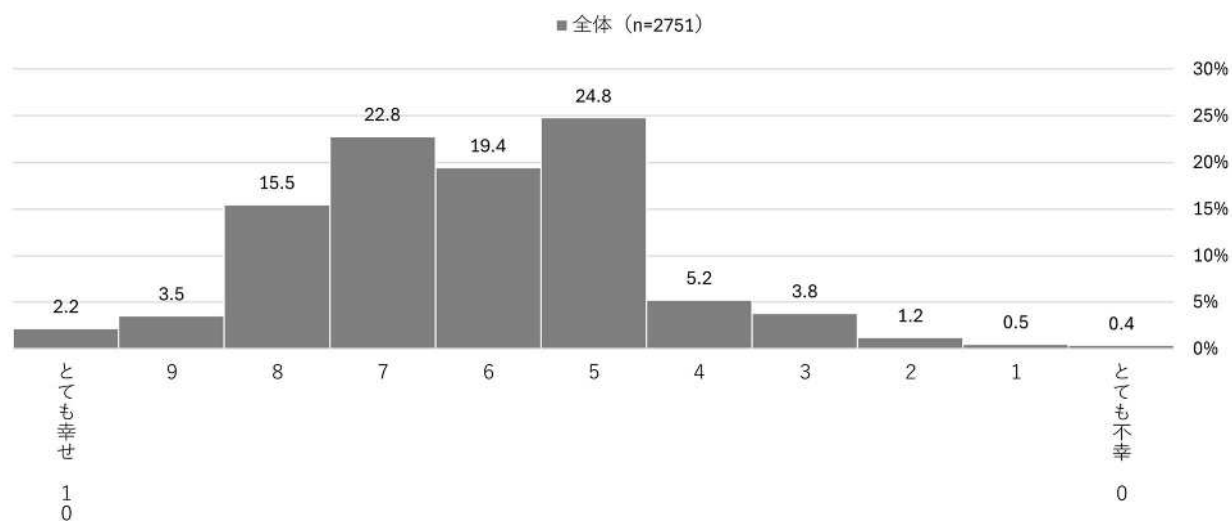
問 15(2) 現在、あなたは浜松市での暮らしにどの程度満足していますか。



「5」～「8」が 15%以上とボリュームゾーンで、平均 6.24、中央値 6 となっている。

③ 協調的幸福

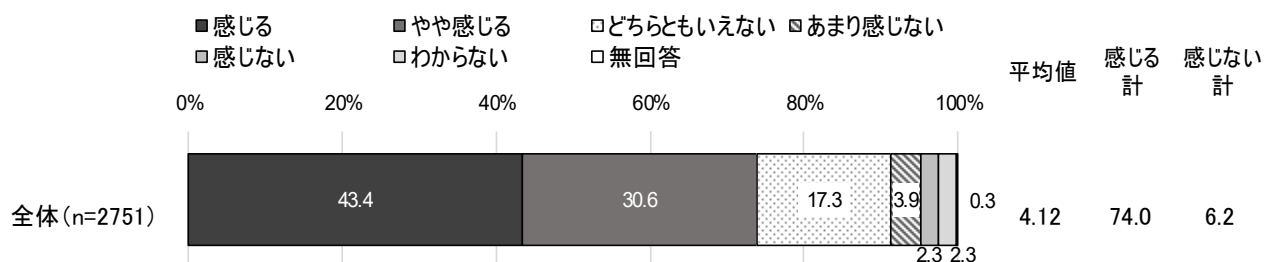
問 15(3)あなたにとって、身近なまわりの人や大切な人は、大体、どれくらい幸せだと思いますか。※同居家族は除いて考えてください。



「5」～「8」が 15%以上とボリュームゾーンで、平均 6.17、中央値6となっている。

④ 住みやすさ

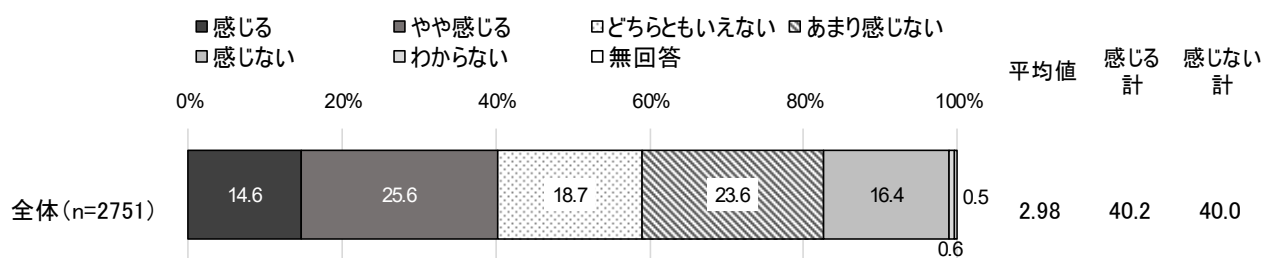
問 16(1)あなたは、これからも浜松市に住み続けたいと感じますか。



『感じる』(「感じる」+「やや感じる」)が 74.0%、『感じない』(「あまり感じない」+「感じない」)は 6.2%と、『感じる』の方が 65 ポイント以上上回っている。

⑤ 運動の実施

問 16(2)あなたは、体を動かしたり運動したりすることができていると感じますか。

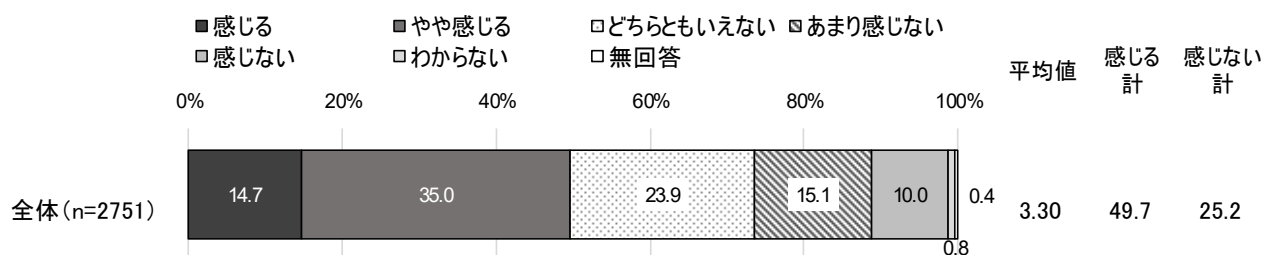


【全体】

『感じる』(「感じる」+「やや感じる」)が 40.2%、『感じない』(「あまり感じない」+「感じない」)は 40.0%であった。

⑥ 身体的健康

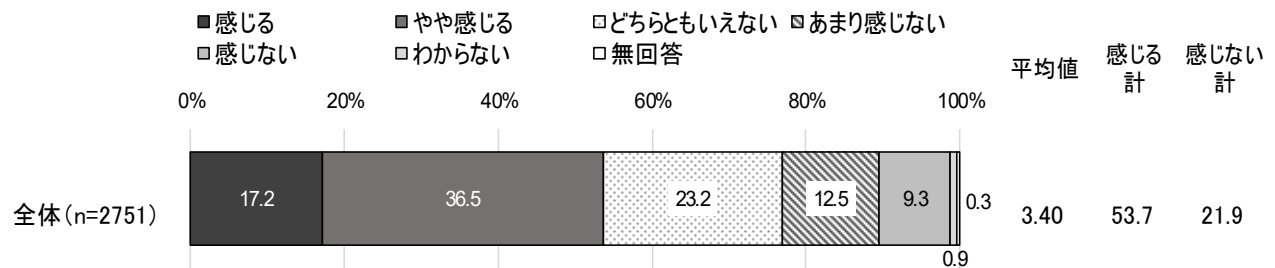
問 16(3)あなたは、身体的に健康な状態だと感じますか。



『感じる』(「感じる」+「やや感じる」)が 49.7%、『感じない』(「あまり感じない」+「感じない」)は 25.2%と、『感じる』の方が 20 ポイント以上上回っている。

⑦ 精神的健康

問 16(4) あなたは、精神的に健康な状態だと感じますか。

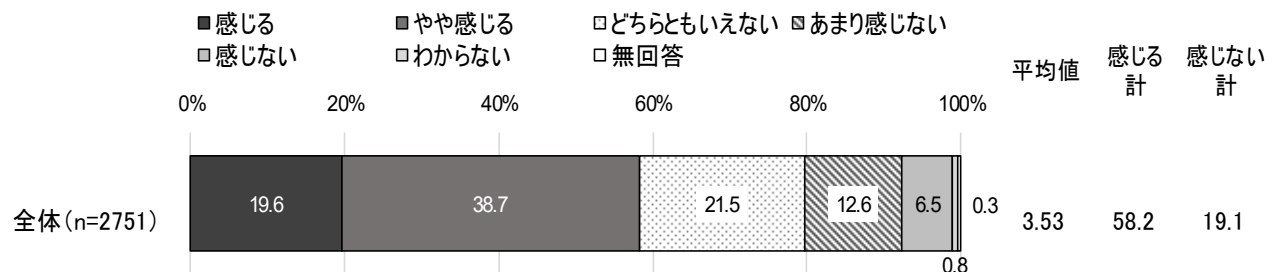


【全体】

『感じる』(「感じる」+「やや感じる」)が 53.7%、『感じない』(「あまり感じない」+「感じない」)は 21.9%と、『感じる』の方が 30 ポイント以上上回っている。

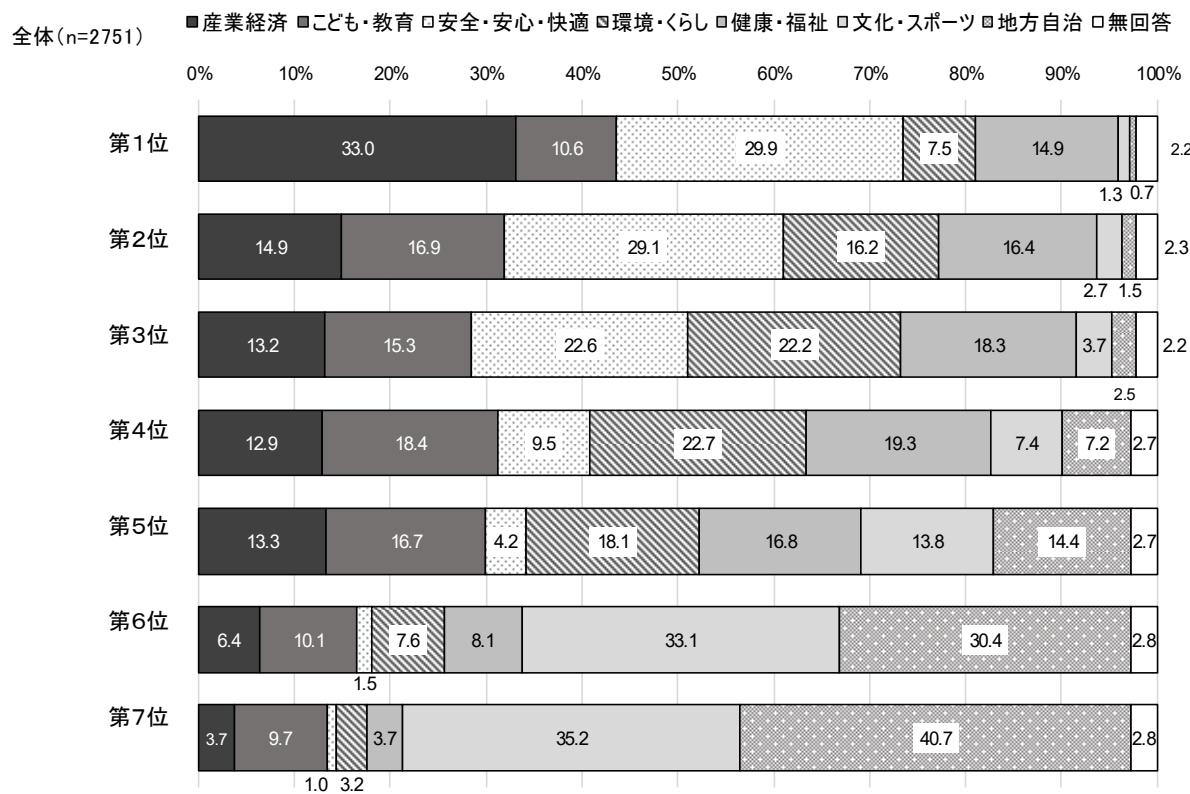
⑧ 時間的ゆとり

問 16(5) あなたは、心が安らぐ時間を持つことができていると感じますか。



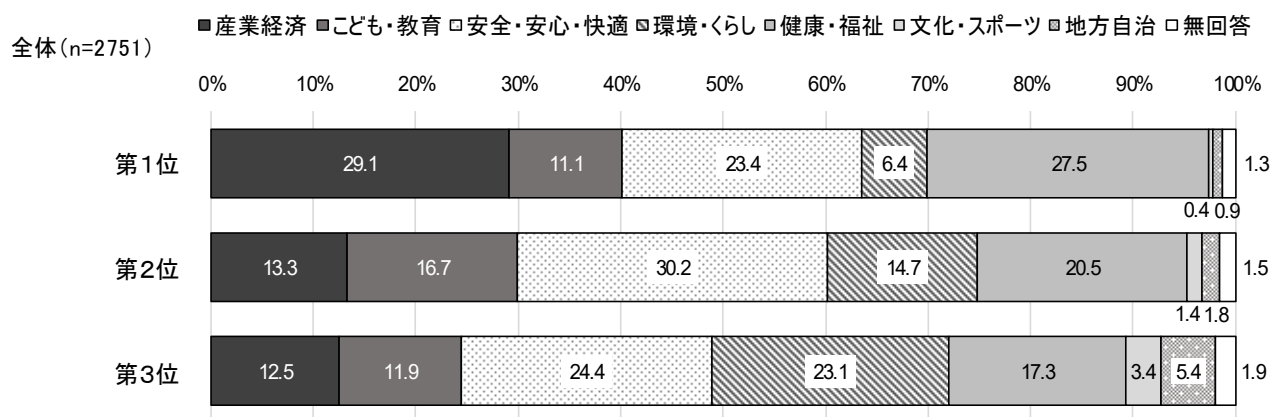
『感じる』(「感じる」+「やや感じる」)が 58.2%、『感じない』(「あまり感じない」+「感じない」)は 19.1%と、『感じる』の方が約 40 ポイント上回っている。

問 17 あなたの幸せにとって現在重要だと思う分野【第1～7位】



現在重要だと思う分野の第1位は「産業経済」が 33.0%で最も高く、第2位は「安全・安心・快適」が 29.1%で、第3位は第2位と同じく「安全・安心・快適」が 22.6%で最も高く、次いで「環境・くらし」22.2%となっている。

問 18 あなたの幸せにとって 10 年後に重要だと思う分野【第1～3位】



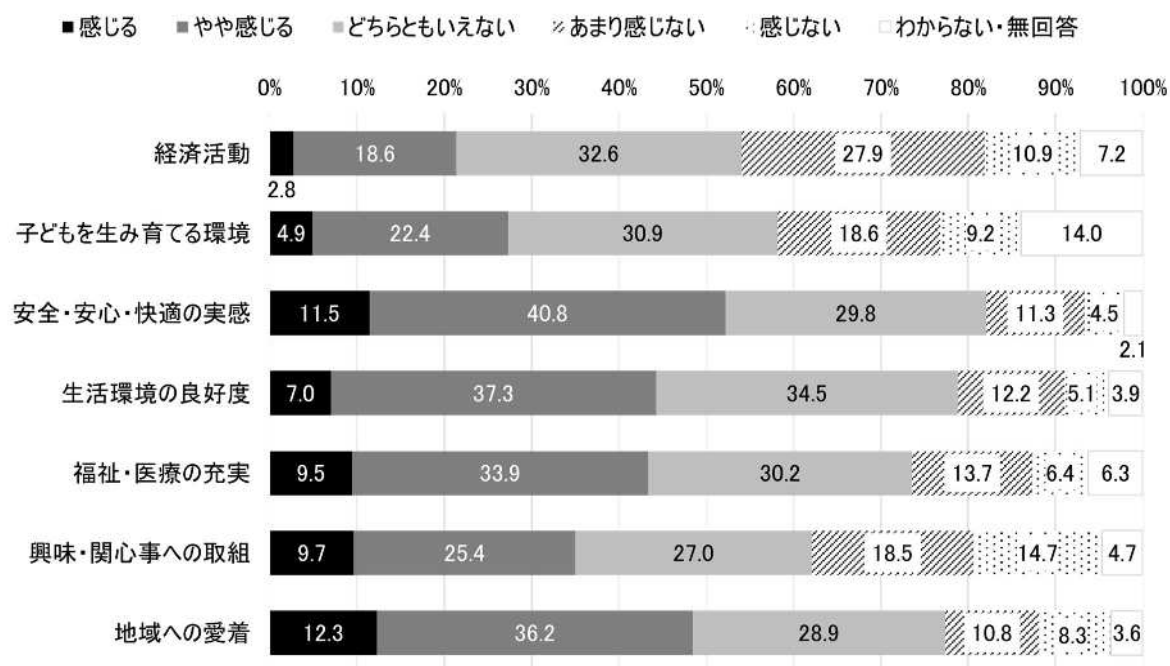
10 年後に重要だと思う分野の第1位は「産業経済」が 29.1%で最も高く、第2位は「安全・安心・快適」が 30.2%で、第3位は第2位と同じく「安全・安心・快適」が 24.4%で最も高く、次いで「環境・くらし」23.1%となっている。

2 分野指標、個別指標の実感の状況

分野指標と分野ごとの個別指標の実感の状況を以下のとおりグラフにより示す。

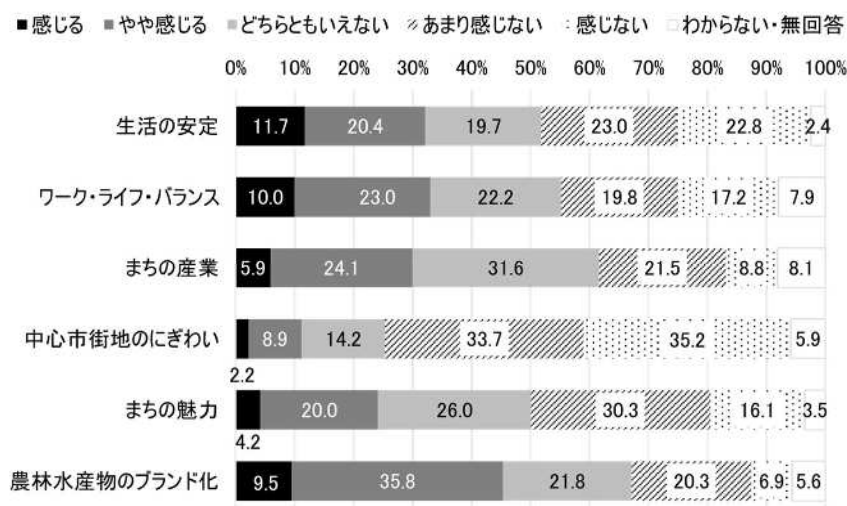
分野指標において『感じる』(「感じる」+「やや感じる」)の割合が比較的高い分野としては、安全・安心・快適の実感が挙げられる。一方、低い分野については、経済活動と子どもを生み育てる環境となっている。

＜分野指標の実感度の回答割合＞



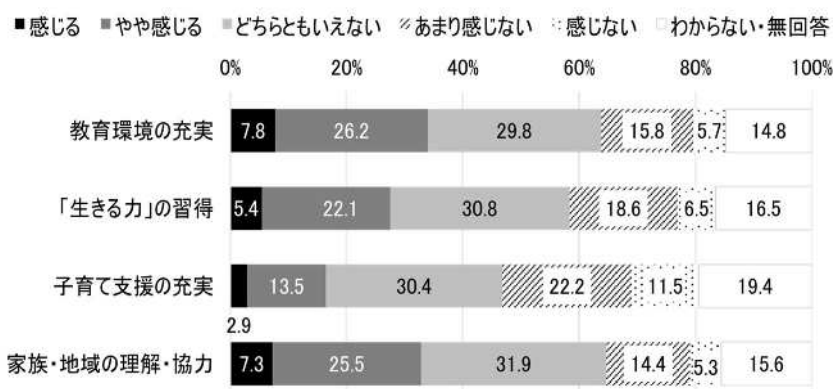
(1) 産業経済

産業経済の分野では、「農林水産物のブランド化」は『感じる』（「感じる」+「やや感じる」）の割合が高くなっているが、「中心市街地のにぎわい」は低い。



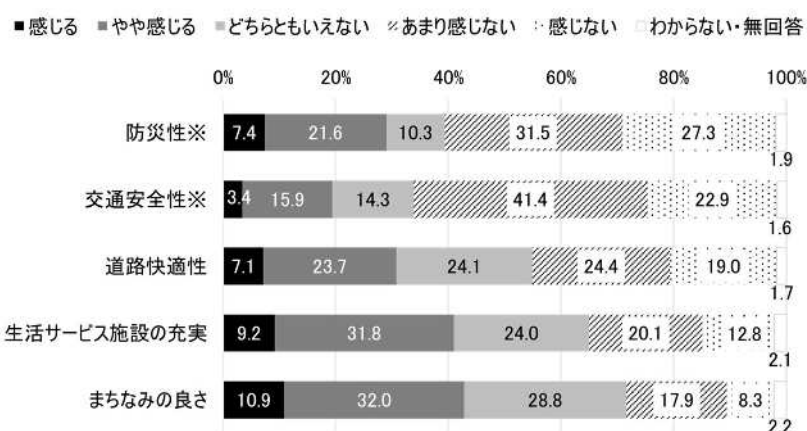
(2) こども・教育

こども・教育分野では「教育環境の充実」「家族・地域の理解・協力」は『感じる』（「感じる」+「やや感じる」）の割合が高くなっているが、「子育て支援の充実」は低い。



(3) 安全・安心・快適

安全・安心・快適の分野では「生活サービス施設の充実」「まちなみの良さ」は『感じる』（「感じる」+「やや感じる」）の割合が高くなっているが、「交通安全性」は低い。

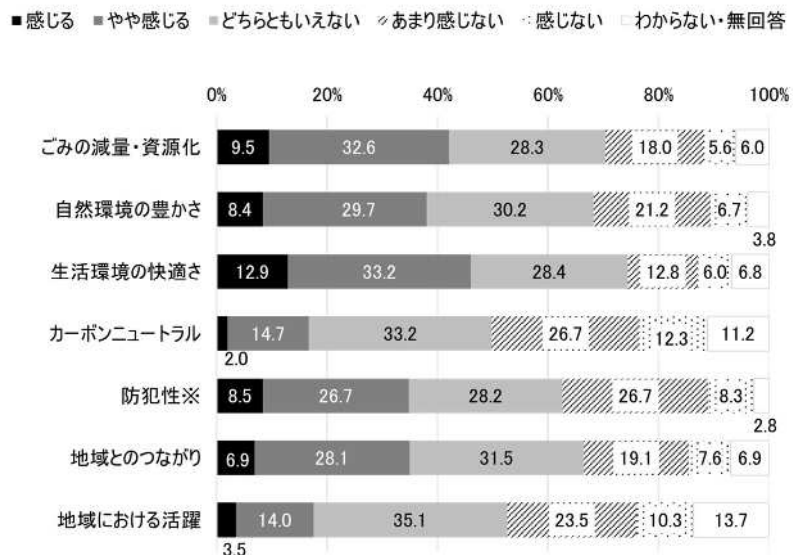


※ 「防災性」「交通安全性」については負の実感を尋ねているため、「感じる」「やや感じる」「あまり感じない」「感じない」をそれぞれ「感じない」「あまり感じない」「やや感じる」「感じる」に置き換えている。

(4) 環境・くらし

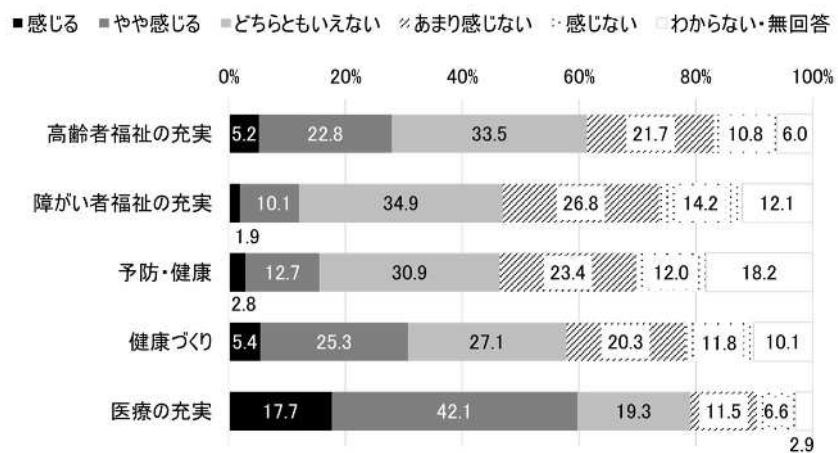
環境・くらしの分野では「ごみの減量・資源化」「生活環境の快適さ」は『感じる』(「感じる」+「やや感じる」)の割合が高くなっているが、「カーボンニュートラル」「地域における活躍」は低い。

※ 「防犯性」については負の実感を尋ねているため、「感じる」「やや感じる」「あまり感じない」「感じない」をそれぞれ「感じない」「あまり感じない」「やや感じる」「感じる」に置き換えている。



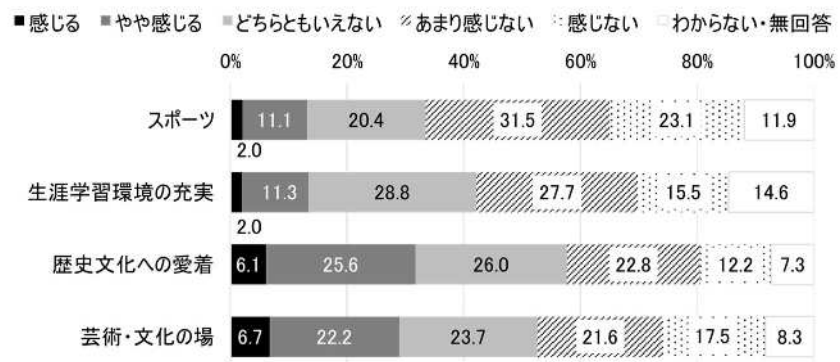
(5) 健康・福祉

健康・福祉の分野では「医療の充実」は『感じる』(「感じる」+「やや感じる」)の割合が高くなっているが、「障がい者福祉の充実」「予防・健康」は低い。



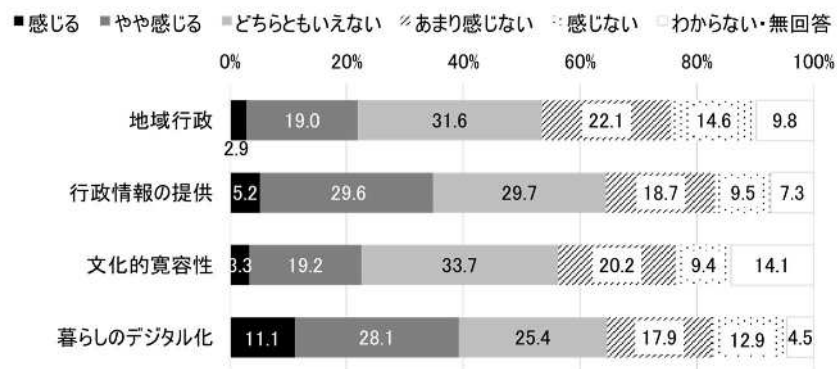
(6) 文化・スポーツ

文化・スポーツの分野では「歴史文化への愛着」は『感じる』(「感じる」+「やや感じる」)の割合が高くなっているが、「スポーツ」「生涯学習環境の充実」は低い。



(7) 地方自治

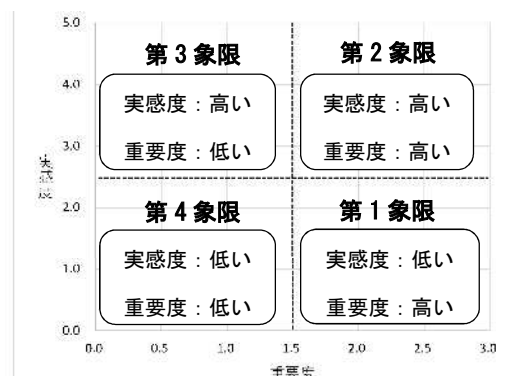
地方自治の分野では「行政情報の提供」「暮らしのデジタル化」は『感じる』(「感じる」+「やや感じる」)の割合が高くなっているが、「文化的寛容性」「地域行政」は低い。



3 各分野の実感度と重要度

各指標の実感度と重要度を視覚化するため、便宜上散布図を作成し、実感度と重要度の平均値を分岐点として、第1象限～第4象限の4つの領域に区分した。

第1象限：重要度が高いにもかかわらず、実感が低いと考えられる。
 第2象限：重要度が高く、実感度も高いと考えられる。
 第3象限：重要度が低いものの、実感度は高いと考えられる。
 第4象限：重要度が低く、実感度も低いと考えられる。



※実感度と重要度の関係のイメージ

以下は、分野別にみる個別指標の重要度と実感度の散布図である。

実感度：指標ごとに実感を尋ねた結果、「感じる」を5点、「やや感じる」を4点、「どちらともいえない」を3点、「あまり感じない」を2点、「感じない」を1点として、合計得点を回答数で除したものである。※

重要度：「あなたの幸せにとって特に重要だと思う指標」を1位～3位まで尋ねた結果、1位を3点、2位を2点、3位を1点として、合計点数を回答数(n=2751)で除したものである。

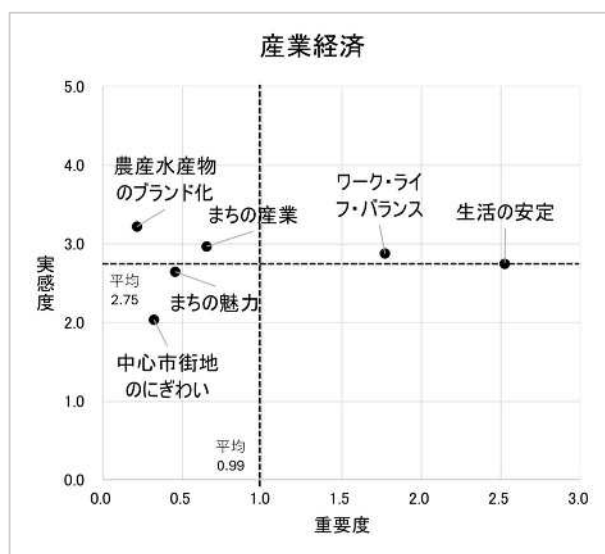
※ 実感度及びその平均値の算出にあたって、「わからない」の回答を除いている。

(1) 産業経済

「生活の安定」、「ワーク・ライフ・バランス」の指標については、実感度、重要度ともに高い。

「中心市街地のにぎわい」、「まちの魅力」の指標については、実感度及び重要度ともに低い。

「まちの産業」「農林水産物のブランド化」の指標については、実感度は高いが、重要度は低い。

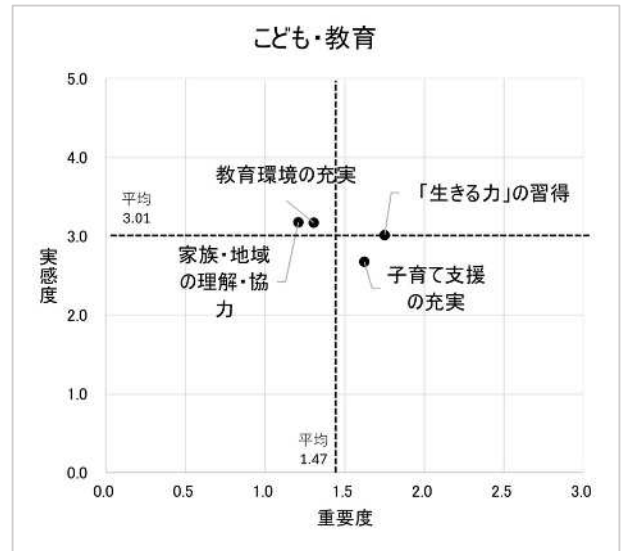


(2) こども・教育

「生きる力」の習得」の指標については、実感度、重要度ともに高い。

「子育て支援の充実」の指標については、重要度は高いが実感度は低い。

「教育環境の充実」、「家族・地域の理解・協力」の指標については、実感度は高いが、重要度は低い。



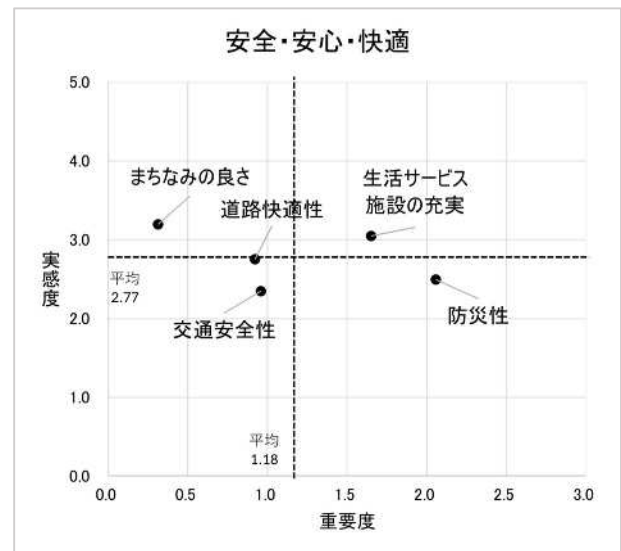
(3) 安全・安心・快適

「生活サービス施設の充実」の指標については、実感度、重要度ともに高い。

「防災性」の指標については、重要度は高いが実感度は低い。

「交通安全性」、「道路快適性」の指標については、実感度、重要度ともに低い。

「まちなみの良さ」の指標については、実感度は高いが、重要度は低い。



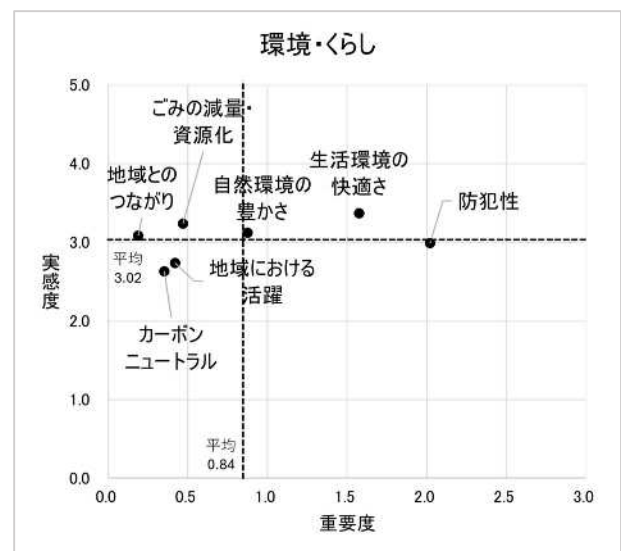
(4) 環境・くらし

「生活環境の快適さ」、「自然環境の豊かさ」の指標については、実感度、重要度ともに高い。

「防犯性」の指標については重要度は高いが実感度は低い。

「地域における活躍」、「カーボンニュートラル」の指標については、実感度、重要度ともに低い。

「地域とのつながり」、「ごみの減量・資源化」の指標については、実感度は高いが、重要度は低い。



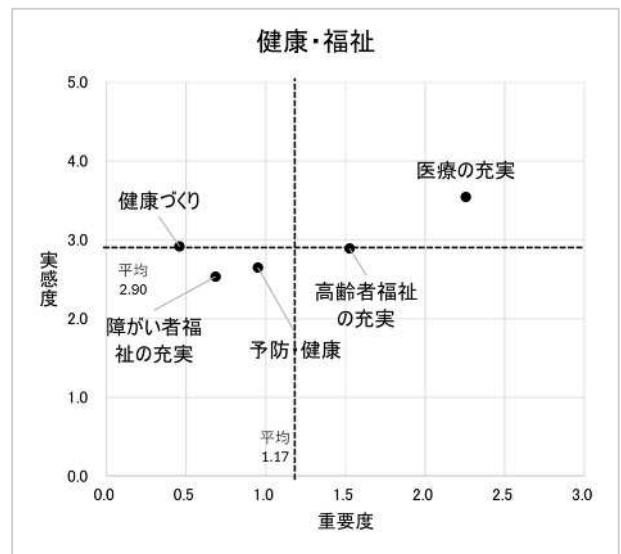
(5) 健康・福祉

「医療の充実」の指標については、実感度、重要度ともに高い。

「障がい者福祉の充実」、「予防・健康」の指標については、実感度、重要度ともに低い。

「高齢者福祉の充実」の指標については、重要度は高いが、実感度は低い。

「健康づくり」の指標については、実感度は高いが重要度は低い。



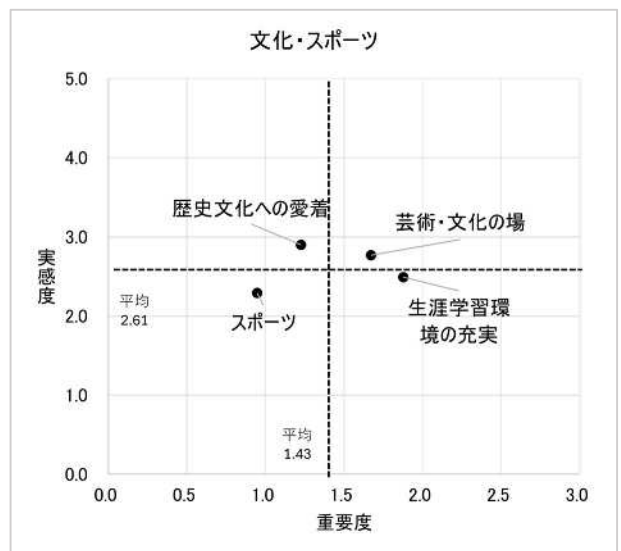
(6) 文化・スポーツ

「芸術・文化の場」の指標については、実感度、重要度ともに高い。

「スポーツ」の指標については、実感度、重要度ともに低い。

「生涯学習環境の充実」の指標については、重要度は高いが、実感度は低い。

「歴史文化への愛着」の指標については、実感度は高いが、重要度は低い。



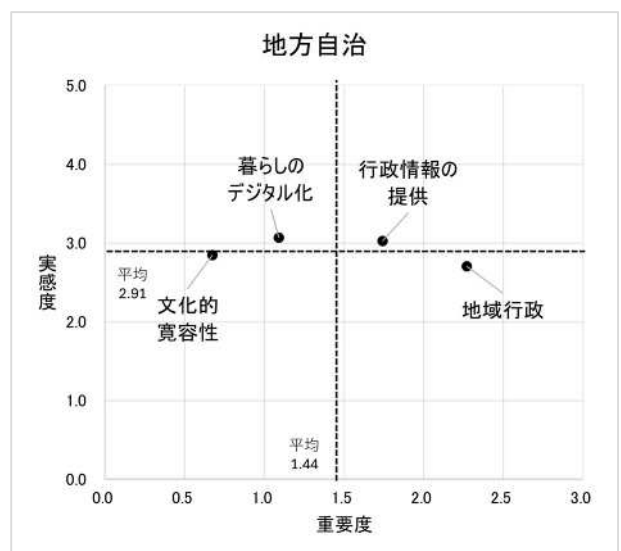
(7) 地方自治

「行政情報の提供」の指標については実感度、重要度ともに高い。

「文化的寛容性」の指標については、実感度、重要度ともに低い。

「地域行政」の指標については、重要度は高いが、実感度は低い。

「暮らしのデジタル化」の指標については、実感度は高いが、重要度は低い。



4 実感の平均値(実感度)の昨年度比較

実感の平均値(実感度)について、前回調査と比較した結果を以下のとおり示す。「平均値」は感じる5点、やや感じる4点、どちらともいえない3点、あまり感じない2点、感じない1点としている。(網掛けは負の実感を尋ねているため、感じない5点、あまり感じない4点、どちらともいえない3点、やや感じる2点、感じる1点としている)

※「平均値の差」にある「*」は検定の結果、5%水準で有意な変化が確認できたもの。

総合指標

指標名	質問文	2025年度	2024年度	平均値 の差
		平均値	平均値	
幸福実感	現在、あなたはどの程度幸せですか。[0～10点／とても幸せ10点]	6.40	6.42	-0.02
暮らしの満足	現在、あなたは浜松市での暮らしにどの程度満足していますか。[0～10点／とても満足10点]	6.24	6.28	-0.04
協調的幸福	あなたにとって、身近なまわりの人や大切な人は、大体、どれくらい幸せだと思いますか。[0～10点／とても幸せ10点]	6.17	6.21	-0.04
住みやすさ	あなたは、これからも浜松市に住み続けたいと感じますか。	4.12	4.05	0.07 *
運動の実施	あなたは、体を動かしたり運動したりすることができていると感じますか。	2.98	2.93	0.05
身体的健康	あなたは、身体的に健康な状態だと感じますか。	3.30	3.30	0.00
精神的健康	あなたは、精神的に健康な状態だと感じますか。	3.40	3.39	0.01
時間的ゆとり	あなたは、心が安らぐ時間を持つことができていると感じますか。	3.53	3.53	0.00

分野指標

分野	指標名	質問文	2025年度	2024年度	平均値 の差
			平均値	平均値	
産業経済	経済活動	浜松市の経済活動(市民の消費、企業の生産活動など)は盛んだと感じますか。	2.72	2.75	-0.03
こども・教育	子どもを生み育てる環境	あなたの暮らしている地域では、子どもを生み育てやすい環境が整っていると感じますか。	2.94	2.91	0.03
安全・安心・快適	安全・安心・快適の実感	あなたの暮らしている地域は、安全・安心で住みやすいと感じますか。	3.44	3.46	-0.02
環境・くらし	生活環境の良好度	あなたの暮らしている地域は、快適で良好な環境にあると感じますか。	3.30	3.31	-0.01
健康・福祉	福祉・医療の充実	あなたの暮らしている地域で、福祉・医療の面において安心して生活ができていると感じますか。	3.28	3.31	-0.03
文化・スポーツ	興味・関心事への取組	あなたは、興味・関心のあることに取り組むことができていると感じますか。	2.97	2.91	0.06
地方自治	地域への愛着	あなたは暮らしている地域に対する愛着や誇りを持っていますか。	3.35	3.36	-0.01

個別指標

分野	指標名	質問文	2025年度	2024年度	平均値 の差
			平均値	平均値	
産業経済	生活の安定	あなたは生活を送るために必要な収入を得ることができていると感じますか。	2.75	2.79	-0.04
産業経済	ワーク・ライフ・バランス	あなたは仕事と生活とのバランスが取れていると感じますか。	2.88	2.88	0.00
産業経済	まちの産業	浜松市の企業は元気で活力があると感じますか。	2.97	2.98	-0.01
産業経済	中心市街地のにぎわい	浜松市の中心市街地はにぎわいがあると感じますか。	2.04	1.99	0.05
産業経済	まちの魅力	浜松市は、市外から人が訪れたい魅力のあるまちだと思いますか。	2.65	2.61	0.04
産業経済	農林水産物のブランド化	浜松産の農林水産物はブランドとして評価されていると感じますか。	3.22	3.22	0.00
こども・教育	教育環境の充実	あなたの暮らしている地域では、教育環境が整っていると感じますか。	3.17	3.15	0.02
こども・教育	「生きる力」の習得	あなたの暮らしている地域では、子どもが社会で生活していく上で、必要な知識や技能、社会性、体力などを身につけられる教育がされていると感じますか。	3.02	3.04	-0.02
こども・教育	子育て支援の充実	あなたの暮らしている地域では、子育て支援が手厚いと感じますか。	2.68	2.65	0.03
こども・教育	家族・地域の理解・協力	あなたのご家族や暮らしている地域の方は、子育てに関する理解や協力があると感じますか。	3.18	3.17	0.01
安全・安心・快適	防災性	あなたの暮らしている地域で、災害（地震や津波、豪雨、火災など）に対して危険を感じますか。	2.49	2.42	0.07 *
安全・安心・快適	交通安全性	あなたの暮らしている地域で、交通事故の危険を感じますか。	2.35	2.38	-0.03
安全・安心・快適	道路快適性	あなたの暮らしている地域では、自動車、自転車、徒歩などにより、快適な移動ができる道路が整備されていると感じますか。	2.75	2.78	-0.03
安全・安心・快適	生活サービス施設の充実	あなたの暮らしている地域の生活サービス施設（医療・福祉、買物、文化、公共交通、公園など）は充実していると感じますか。	3.04	3.07	-0.03
安全・安心・快適	まちなみの良さ	あなたの暮らしている地域のまちなみ（景観・緑など）は良いと感じますか。	3.20	3.27	-0.07 *

個別指標

分野	指標名	質問文	2025年度	2024年度	平均値 の差
			平均値	平均値	
環境・くらし	ごみの減量・資源化	あなたの暮らしている地域では、ごみの減量やリサイクルなど環境に配慮した取組が進んでいると感じますか。	3.24	3.23	0.01
環境・くらし	自然環境の豊かさ	あなたの暮らしている地域では、豊かな自然環境が守られ、自然と触れ合うことができていると感じますか。	3.12	3.16	-0.04
環境・くらし	生活環境の快適さ	あなたの暮らしている地域の生活環境（大気、水、土壌など）には、大きな問題はないと感じますか。	3.37	3.40	-0.03
環境・くらし	カーボンニュートラル	あなたの暮らしている地域では、地球温暖化対策への取組（断熱住宅の建設、省エネ家電の購入、太陽光発電の導入、食品ロスの削減など）が進んでいると感じますか。	2.63	2.61	0.02
環境・くらし	防犯性	あなたの暮らしている地域で、犯罪への不安を感じますか。	2.99	3.20	-0.21 *
環境・くらし	地域とのつながり	あなたの暮らしている地域では、自治会や地域行事などの地域活動への参加が盛んだと感じますか。	3.08	3.04	0.04
環境・くらし	地域における活躍	あなたの暮らしている地域では、年齢や性別などにかかわらず誰もが活躍できていると感じますか。	2.73	2.68	0.05
健康・福祉	高齢者福祉の充実	あなたの暮らしている地域は、高齢者が暮らしやすい環境だと感じますか。	2.89	2.89	0.00
健康・福祉	障がい者福祉の充実	あなたの暮らしている地域は、障がい者が暮らしやすい環境だと感じますか。	2.53	2.48	0.05
健康・福祉	予防・健康	あなたの暮らしている地域では、生活習慣病対策など、健康的な生活を送るための相談やサポートを受けられる環境が整っていると感じますか。	2.65	2.66	-0.01
健康・福祉	健康づくり	あなたの暮らしている地域では、ウォーキングや体操などの健康づくりの意欲が高いと感じますか。	2.91	2.91	0.00
健康・福祉	医療の充実	あなたの暮らしている地域では、安心してかかることができる医療機関（病院や薬局など）が充実していると感じますか。	3.54	3.54	0.00
文化・スポーツ	スポーツ	浜松市では、スポーツを観戦する機会が充実していると感じますか。	2.29	2.22	0.07 *
文化・スポーツ	生涯学習環境の充実	あなたの暮らしている地域では、生涯にわたって学習できる環境が充実していると感じますか。	2.49	2.43	0.06
文化・スポーツ	歴史文化への愛着	あなたの暮らしている地域の歴史文化に愛着や誇りを感じますか。	2.90	2.89	0.01
文化・スポーツ	芸術・文化の場	あなたの暮らしている地域では、音楽や芸術を鑑賞できる場や文化活動に参加できる場が整っていると感じますか。	2.77	2.68	0.09 *
地方自治	地域行政	浜松市は市民のことを真剣に考えていると思いますか。	2.71	2.73	-0.02
地方自治	行政情報の提供	浜松市では各種申請手続き、イベント、事業など必要な行政情報が提供されていると感じますか。	3.02	3.08	-0.06
地方自治	文化的寛容性	あなたの暮らしている地域には、文化や言語が自分と異なる人々を理解しようとする雰囲気があると感じますか。	2.85	2.84	0.01
地方自治	暮らしのデジタル化	デジタル化の進展が、あなたの生活に便利さや快適さをもたらしていると感じますか。	3.07	3.06	0.01

III. 調査票

インターネットから回答される方は
右のIDとパスワードを入力
してください。

回答 ID : 60001
パスワード : hama****

【調査票】浜松市総合計画基本計画に係る市民意識調査（アンケート）

I 産業経済の分野についておたずねします

問1 次の（１）から（７）までの各質問について、あなたの実感に最も近いもの１つに○をつけてください。（○はそれぞれ１つずつ）

	感じる	やや感じる	どちらともいえない	あまり感じない	感じない	分からない
（１）あなたは生活を送るために必要な収入を得ることができていると感じますか。	5	4	3	2	1	0
（２）あなたは仕事と生活とのバランスが取れていると感じますか。	5	4	3	2	1	0
（３）浜松市の企業は元気で活力があると感じますか。	5	4	3	2	1	0
（４）浜松市の中心市街地はにぎわいがあると感じますか。	5	4	3	2	1	0
（５）浜松市は、市外から人が訪れたくなる魅力のあるまちだと思いますか。	5	4	3	2	1	0
（６）浜松産の農林水産物はブランドとして評価されていると感じますか。	5	4	3	2	1	0
（７）浜松市の経済活動（市民の消費、企業の生産活動など）は盛んだと感じますか。	5	4	3	2	1	0

問2 あなたの幸せにとって特に重要だと思うものを下の選択項目から選び、第1位から第3位までの順に、項目の番号を記入してください。(番号はそれぞれ1つずつ)

第1位

第2位

第3位

【選択項目】

- 1 生活を送るために必要な収入を得ることができていること
- 2 仕事と生活とのバランスが取れていること
- 3 浜松市の企業が元気で活力があること
- 4 浜松市の中心市街地ににぎわいがあること
- 5 浜松市が、市外から人が訪れたくなる魅力のあるまちであること
- 6 浜松産の農林水産物がブランドとして評価されていること

Ⅱ こども・教育の分野についておたずねします

問3 次の(1)から(5)までの各質問について、あなたの実感に最も近いもの1つに○をつけてください。(○はそれぞれ1つずつ)

※お子さんがいらっしゃらない方もご回答ください。

	感じる	やや感じる	どちらともいえない	あまり感じない	感じない	分からない
(1) あなたの暮らしている地域では、教育環境が整っていると感じますか。	5	4	3	2	1	0
(2) あなたの暮らしている地域では、子どもが社会で生活していく上で、必要な知識や技能、社会性、体力などを身につけられる教育がされていると感じますか。	5	4	3	2	1	0
(3) あなたの暮らしている地域では、子育て支援が手厚いと感じますか。	5	4	3	2	1	0
(4) あなたのご家族や暮らしている地域の方は、子育てに関する理解や協力があると感じますか。	5	4	3	2	1	0
(5) あなたの暮らしている地域では、子どもを生み育てやすい環境が整っていると感じますか。	5	4	3	2	1	0

問4 あなたの幸せにとって特に重要だと思うものを下の選択項目から選び、第1位から第3位までの順に、項目の番号を記入してください。(番号はそれぞれ1つずつ)

第1位

第2位

第3位

【選択項目】

- 1 教育環境が整っていること
- 2 子どもが社会で生活していく上で、必要な知識や技能、社会性、体力などを身につけられる教育がされていること
- 3 子育て支援が手厚いこと
- 4 家族や暮らしている地域の方に、子育てに関する理解や協力があること

Ⅲ 安全・安心・快適の分野についておたずねします

問5 次の(1)から(6)までの各質問について、あなたの実感に最も近いもの1つに○をつけてください。(○はそれぞれ1つずつ)

	感じる	やや感じる	どちらともいえない	あまり感じない	感じない	分からない
(1) あなたの暮らしている地域で、災害（地震や津波、豪雨、火災など）に対して危険を感じますか。	5	4	3	2	1	0
(2) あなたの暮らしている地域で、交通事故の危険を感じますか。	5	4	3	2	1	0
(3) あなたの暮らしている地域では、自動車、自転車、徒歩などにより、快適な移動ができる道路が整備されていると感じますか。	5	4	3	2	1	0
(4) あなたの暮らしている地域の生活サービス施設（医療・福祉、買物、文化、公共交通、公園など）は充実していると感じますか。	5	4	3	2	1	0
(5) あなたの暮らしている地域のまちなみ（景観・緑など）は良いと感じますか。	5	4	3	2	1	0
(6) あなたの暮らしている地域は、安全・安心で住みやすいと感じますか。	5	4	3	2	1	0

問6 あなたの幸せにとって特に重要だと思うものを下の選択項目から選び、第1位から第3位までの順に、項目の番号を記入してください。(番号はそれぞれ1つずつ)

第1位

第2位

第3位

【選択項目】

- 1 災害（地震や津波、豪雨、火災など）に対して危険がないこと
- 2 交通事故の危険がないこと
- 3 自動車、自転車、徒歩などにより、快適な移動ができる道路が整備されていること
- 4 生活サービス施設（医療・福祉、買物、文化、公共交通、公園など）が充実していること
- 5 まちなみ（景観・緑など）が良いこと

Ⅳ 環境・くらしの分野についておたずねします

問7 次の（１）から（８）までの各質問について、あなたの実感に最も近いもの１つに○をつけてください。（○はそれぞれ１つずつ）

	感じる	やや感じる	どちらともいえない	あまり感じない	感じない	分からない
（１）あなたの暮らしている地域では、ごみの減量やリサイクルなど環境に配慮した取組が進んでいると感じますか。	5	4	3	2	1	0
（２）あなたの暮らしている地域では、豊かな自然環境が守られ、自然と触れ合うことができていると感じますか。	5	4	3	2	1	0
（３）あなたの暮らしている地域の生活環境（大気、水、土壌など）には、大きな問題はないと感じますか。	5	4	3	2	1	0
（４）あなたの暮らしている地域では、地球温暖化対策への取組（断熱住宅の建設、省エネ家電の購入、太陽光発電の導入、食品ロスの削減など）が進んでいると感じますか。	5	4	3	2	1	0
（５）あなたの暮らしている地域で、犯罪への不安を感じますか。	5	4	3	2	1	0
（６）あなたの暮らしている地域では、自治会や地域行事などの地域活動への参加が盛んだと感じますか。	5	4	3	2	1	0
（７）あなたの暮らしている地域では、年齢や性別などにかかわらず誰もが活躍できていると感じますか。	5	4	3	2	1	0
（８）あなたの暮らしている地域は、快適で良好な環境にあると感じますか。	5	4	3	2	1	0

問8 あなたの幸せにとって特に重要だと思うものを下の選択項目から選び、第1位から第3位までの順に、項目の番号を記入してください。(番号はそれぞれ1つずつ)

第1位

第2位

第3位

【選択項目】

- 1 ごみの減量やリサイクルなど環境に配慮した取組が進んでいること
- 2 豊かな自然環境が守られ、自然と触れ合うことができていること
- 3 生活環境（大気、水、土壌など）に大きな問題がないこと
- 4 地球温暖化対策への取組（断熱住宅の建設、省エネ家電の購入、太陽光発電の導入、食品ロスの削減など）が進んでいること
- 5 犯罪への不安がないこと
- 6 自治会や地域行事などの地域活動への参加が盛んであること
- 7 年齢や性別などにかかわらず誰もが活躍できること

V 健康・福祉の分野についておたずねします

問9 次の(1)から(6)までの各質問について、あなたの実感に最も近いもの1つに○をつけてください。(○はそれぞれ1つつ)

	感じる	やや感じる	どちらともいえない	あまり感じない	感じない	分からない
(1) あなたの暮らしている地域は、高齢者が暮らしやすい環境だと感じますか。	5	4	3	2	1	0
(2) あなたの暮らしている地域は、障がい者が暮らしやすい環境だと感じますか。	5	4	3	2	1	0
(3) あなたの暮らしている地域では、生活習慣病対策など、健康的な生活を送るための相談やサポートを受けられる環境が整っていると感じますか。	5	4	3	2	1	0
(4) あなたの暮らしている地域では、ウォーキングや体操などの健康づくりの意欲が高いと感じますか。	5	4	3	2	1	0
(5) あなたの暮らしている地域では、安心してかかることができる医療機関（病院や薬局など）が充実していると感じますか。	5	4	3	2	1	0
(6) あなたの暮らしている地域で、福祉・医療の面において安心して生活ができていると感じますか。	5	4	3	2	1	0

問10 あなたの幸せにとって特に重要だと思うものを下の選択項目から選び、第1位から第3位までの順に、項目の番号を記入してください。(番号はそれぞれ1つつ)

第1位

第2位

第3位

【選択項目】

- 1 高齢者が暮らしやすい環境であること
- 2 障がい者が暮らしやすい環境であること
- 3 生活習慣病対策など、健康的な生活を送るための相談やサポートを受けられる環境が整っていること
- 4 ウォーキングや体操などの健康づくりの意欲が高いこと
- 5 安心してかかることができる医療機関（病院や薬局など）が充実していること

VI 文化・スポーツの分野についておたずねします

問 11 次の（１）から（５）までの各質問について、あなたの実感に最も近いもの１つに○をつけてください。（○はそれぞれ１つずつ）

	感じる	やや感じる	どちらともいえない	あまり感じない	感じない	分からない
（１） 浜松市では、スポーツを観戦する機会が充実していると感じますか。	5	4	3	2	1	0
（２） あなたの暮らしている地域では、生涯にわたって学習できる環境が充実していると感じますか。	5	4	3	2	1	0
（３） あなたの暮らしている地域の歴史文化に愛着や誇りを感じますか。	5	4	3	2	1	0
（４） あなたの暮らしている地域では、音楽や芸術を鑑賞できる場や文化活動に参加できる場が整っていると感じますか。	5	4	3	2	1	0
（５） あなたは、興味・関心のあることに取り組むことができていると感じますか。	5	4	3	2	1	0

問 12 あなたの幸せにとって特に重要だと思うものを下の選択項目から選び、第１位から第３位までの順に、項目の番号を記入してください。（番号はそれぞれ１つずつ）

第１位

第２位

第３位

【選択項目】

- １ スポーツを観戦する機会が充実していること
- ２ 生涯にわたって学習できる環境が充実していること
- ３ 暮らしている地域の歴史文化に愛着や誇りを感じることに
- ４ 音楽や芸術を鑑賞できる場や文化活動に参加できる場が整っていること

VII 地方自治の分野についておたずねします

問 13 次の（１）から（５）までの各質問について、あなたの実感に最も近いもの１つに○をつけてください。（○はそれぞれ１つずつ）

	感じる	やや感じる	どちらともいえない	あまり感じない	感じない	分からない
（１） 浜松市は市民のことを真剣に考えていると思いますか。	5	4	3	2	1	0
（２） 浜松市では各種申請手続き、イベント、事業など必要な行政情報が提供されていると思いますか。	5	4	3	2	1	0
（３） あなたの暮らしている地域には、文化や言語が自分と異なる人々を理解しようとする雰囲気があると感じますか。	5	4	3	2	1	0
（４） デジタル化の進展が、あなたの生活に便利さや快適さをもたらしていると感じますか。	5	4	3	2	1	0
（５） あなたは暮らしている地域に対する愛着や誇りを持っていますか。	5	4	3	2	1	0

問 14 あなたの幸せにとって特に重要だと思うものを下の選択項目から選び、第１位から第３位までの順に、項目の番号を記入してください。（番号はそれぞれ１つずつ）

第１位 第２位 第３位

【選択項目】

- １ 浜松市が市民のことを真剣に考えていること
- ２ 各種申請手続き、イベント、事業など必要な行政情報が提供されていること
- ３ 文化や言語が自分と異なる人々を理解しようとする雰囲気があること
- ４ デジタル化の進展が、あなたの生活に便利さや快適さをもたらしていること

I～VIIすべての分野についておたずねします

問15 次の(1)から(3)までの各質問について、0～10段階中、
あなたの実感に最も近い数字に○をつけてください。(○はそれぞれ1つずつ)

	<div>とても幸せ ←-----→ とても不幸</div>										
(1) 現在、あなたはどの程度幸せですか。	10	9	8	7	6	5	4	3	2	1	0
(2) 現在、あなたは浜松市での暮らしにどの程度満足していますか。	10	9	8	7	6	5	4	3	2	1	0
(3) あなたにとって、身近なまわりの人や大切な人は、大体、どれくらい幸せだと思いますか。 ※同居家族は除いて考えてください。	10	9	8	7	6	5	4	3	2	1	0

問16 次の(1)から(5)までの各質問について、あなたの実感に最も近いもの1つに○をつけてください。(○はそれぞれ1つずつ)

	感じる	やや感じる	どちらともいえない	あまり感じない	感じない	分からない
(1) あなたは、これからも浜松市に住み続けたいと感じますか。	5	4	3	2	1	0
(2) あなたは、体を動かしたり運動したりすることができていると感じますか。	5	4	3	2	1	0
(3) あなたは、身体的に健康な状態だと感じますか。	5	4	3	2	1	0
(4) あなたは、精神的に健康な状態だと感じますか。	5	4	3	2	1	0
(5) あなたは、心が安らぐ時間を持つことができていると感じますか。	5	4	3	2	1	0

問 17 次の7つの分野（①～⑦）について、あなたの幸せにとって現在重要だと思う順に、記入欄に順位（1～7位）を記入してください。（番号はそれぞれ1つつつ）

分野	概要	記入欄
① 産業経済	収入やワーク・ライフ・バランス（仕事と生活の調和）、地域経済、中心市街地のにぎわいなどについて	位
② こども・教育	こども・教育の環境やこどもの成長などについて	位
③ 安全・安心・快適	事故や災害に対する安全・安心や生活サービス施設の充実などについて	位
④ 環境・くらし	環境に配慮した取組や快適で良好な環境、年齢や性別にかかわらず誰もが活躍できることなどについて	位
⑤ 健康・福祉	高齢者や障がい者が暮らしやすい福祉サービスや健康づくりの取組、医療機関の充実などについて	位
⑥ 文化・スポーツ	スポーツ観戦の機会や生涯学習の環境、地域の歴史・芸術・文化などについて	位
⑦ 地方自治	行政情報の提供や文化や言語が異なる人々の理解、デジタル化などについて	位

問 18 問 17 の7つの分野（①～⑦）について、あなたの幸せにとって10年後に重要だと思うものを選び、第1位から第3位までの順に、分野の番号（①～⑦）を記入してください。（番号はそれぞれ1つつつ）

第1位

第2位

第3位

あなたご自身についてお答えください

以下についてお答えください。

- ・問 19～問 25：それぞれ 1 つずつ○を記入
- ・問 26：自宅の郵便番号を記入
- ・問 27：あてはまるものすべてに○を記入

※これまでお答えいただいた内容を統計的に分析するために、以下の情報が必要です。本アンケートは無記名回答であり、個人が特定されることは一切ありません。

質 問	回 答			
問 19 性別	1 女性	2 男性	3 その他	4 答えたくない
問 20 年齢	1 10 歳代 4 40 歳代 7 65～69 歳	2 20 歳代 5 50 歳代 8 70～74 歳	3 30 歳代 6 60～64 歳 9 75 歳以上	
問 21 国籍・地域	1 日本 4 ベトナム	2 ブラジル 5 その他（	3 フィリピン ）	
問 22 職業	1 勤め人 2 商工・サービス・自由業(自営・家族従事者) 3 農林水産業(自営・家族従事者) 4 家事専業 5 学生 6 無職 7 その他（			
問 23 居住年数 ※浜松市(合併前の旧市町村当時 も含む)に住んでいる年数	1 3 年未満 4 10 年以上 20 年未満	2 3 年以上 5 年未満 5 20 年以上	3 5 年以上 10 年未満	
問 24 家族数 ※あなたを含む同居している人数	1 1 人 4 4 人	2 2 人 5 5 人	3 3 人 6 6 人以上	
問 25 居住形態 ※あなたのお住まい	1 持ち家(一戸建て) 2 持ち家(集合住宅) 3 借家 4 賃貸アパート・賃貸マンション 5 公営住宅 6 社宅・寮 7 その他			
問 26 お住まいのエリア ※自宅の郵便番号を記入			—	
問 27 子どもの年代 ※あてはまるものすべてに○を記 入	1 いない 2 未就学児 3 小学生 4 中学生 5 高校生の年代(一般的に 15～18 歳) 6 大学生以上の年代(一般的に 18 歳以上)			

IV. 参考「指標・質問文一覧表」

総合指標(8)

No.	指標	質問文
1	幸福実感	現在、あなたはどの程度幸せですか。
2	暮らしの満足	現在、あなたは浜松市での暮らしにどの程度満足していますか。
3	協調的幸福	あなたにとって、身近なまわりの人や大切な人は、大体、どれぐらい幸せだと思いますか。
4	住みやすさ	あなたは、これからも浜松市に住み続けたいと感じますか。
5	運動の実施	あなたは、体を動かしたり運動したりすることができていると感じますか。
6	身体的健康	あなたは、身体的に健康な状態だと感じますか。
7	精神的健康	あなたは、精神的に健康な状態だと感じますか。
8	時間的ゆとり	あなたは、心が安らぐ時間を持つことができていると感じますか。

分野指標・個別指標(42)

分野	No.	指標※「★」・・・分野指標	質問文
産業経済	9	生活の安定	あなたは、生活を送るために必要な収入を得ることができていると感じますか。
	10	ワーク・ライフ・バランス	あなたは、仕事と生活とのバランスが取れていると感じますか。
	11	まちの産業	浜松市の企業は元気で活力があると感じますか。
	12	中心市街地のにぎわい	浜松市の中心市街地はにぎわいがあると感じますか。
	13	まちの魅力	浜松市は、市外から人が訪れたい魅力のあるまちだと思いますか。
	14	農林水産物のブランド化	浜松産の農林水産物は、ブランドとして評価されていると感じますか。
	15	経済活動★	浜松市の経済活動(市民の消費、企業の生産活動など)は盛んだと感じますか。
こども・教育	16	教育環境の充実	あなたの暮らしている地域では、教育環境が整っていると感じますか。
	17	「生きる力」の習得	あなたの暮らしている地域では、子どもが社会で生活していく上で、必要な知識や技能、社会性、体力などを身につけられる教育がされていると感じますか。
	18	子育て支援の充実	あなたの暮らしている地域では、子育て支援が手厚いと感じますか。
	19	家族・地域の理解・協力	あなたのご家族や暮らしている地域の方は、子育てに関する理解や協力があると感じますか。
	20	子どもを生み育てる環境★	あなたの暮らしている地域では、子どもを生み育てやすい環境が整っていると感じますか。
安全・安心・快適	21	防災性	あなたの暮らしている地域で、災害(地震や津波、豪雨、火災など)に対して危険を感じますか。
	22	交通安全性	あなたの暮らしている地域で、交通事故の危険を感じますか。
	23	道路快適性	あなたの暮らしている地域では、自動車、自転車、徒歩などにより、快適な移動ができる道路が整備されていると感じますか。
	24	生活サービス施設の充実	あなたの暮らしている地域の生活サービス施設(医療・福祉、買物、文化、公共交通、公園など)は充実していると感じますか。
	25	まちなみの良さ	あなたの暮らしている地域のまちなみ(景観・緑など)は良いと感じますか。
	26	安全・安心・快適の実感★	あなたの暮らしている地域は、安全・安心で住みやすいと感じますか。
環境・くらし	27	ごみの減量・資源化	あなたの暮らしている地域では、ごみの減量やリサイクルなど環境に配慮した取組が進んでいると感じますか。
	28	自然環境の豊かさ	あなたの暮らしている地域では、豊かな自然環境が守られ、自然と触れ合うことができていると感じますか。
	29	生活環境の快適さ	あなたの暮らしている地域の生活環境(大気、水、土壌など)には、大きな問題はないと感じますか。
	30	カーボンニュートラル	あなたの暮らしている地域では、地球温暖化対策への取組(断熱住宅の建設、省エネ家電の購入、太陽光発電の導入、食品ロスの削減など)が進んでいると感じますか。
	31	防犯性	あなたの暮らしている地域で、犯罪への不安を感じますか。
	32	地域とのつながり	あなたの暮らしている地域では、自治会や地域行事などの地域活動への参加が盛んだと感じますか。
	33	地域における活躍	あなたの暮らしている地域では、年齢や性別などにかかわらず誰もが活躍出来ていると感じますか。
	34	生活環境の良好度★	あなたの暮らしている地域は、快適で良好な環境にあると感じますか。
健康・福祉	35	高齢者福祉の充実	あなたの暮らしている地域は、高齢者が暮らしやすい環境だと感じますか。
	36	障がい者福祉の充実	あなたの暮らしている地域は、障がい者が暮らしやすい環境だと感じますか。
	37	予防・健康	あなたの暮らしている地域では、生活習慣病対策など、健康的な生活を送るための相談やサポートを受けられる環境が整っていると感じますか。
	38	健康づくり	あなたの暮らしている地域では、ウォーキングや体操などの健康づくりの意欲が高いと感じますか。
	39	医療の充実	あなたの暮らしている地域では、安心してかかることができる医療機関(病院や薬局など)が充実していると感じますか。
	40	福祉・医療の充実★	あなたの暮らしている地域で、福祉・医療の面において安心して生活ができていると感じますか。
文化・スポーツ	41	スポーツ	浜松市では、スポーツを観戦する機会が充実していると感じますか。
	42	生涯学習環境の充実	あなたの暮らしている地域では、生涯にわたって学習できる環境が充実していると感じますか。
	43	歴史文化への愛着	あなたは、暮らしている地域の歴史文化に愛着や誇りを感じますか。
	44	芸術・文化の場	あなたの暮らしている地域では、音楽や芸術を鑑賞できる場や文化活動に参加できる場が整っていると感じますか。
	45	興味・関心事への取組★	あなたは、興味・関心のあることに取り組むことができていると感じますか。
地方自治	46	地域行政	浜松市は、市民のことを真剣に考えていると思いますか。
	47	行政情報の提供	浜松市では、各種申請手続き、イベント、事業など必要な行政情報が提供されていると思いますか。
	48	文化的寛容性	あなたの暮らしている地域には、文化や言語が自分と異なる人々を理解しようとする雰囲気があると感じますか。
	49	暮らしのデジタル化	デジタル化の進展が、あなたの生活に便利さや快適さをもたらしていると感じますか。
	50	地域への愛着★	あなたは、暮らしている地域に対する愛着や誇りを持っていますか。

浜松市総合計画基本計画に係る
市民意識調査（アンケート）
結果報告書

２０２５（令和７）年１２月発行

発 行	浜松市 企画調整部 企画課
住 所	〒４３０－８６５２ 浜松市中央区元城町１０３番地の２
電 話	０５３－４５７－２２４１
F A X	０５０－３７３０－１８６７
U R L	https://www.city.hamamatsu.shizuoka.jp
メ ー ル	kikaku@city.hamamatsu.shizuoka.jp