


# 庄内 協働センター 地域カルテ



 庄内協働センター

令和7年10月作成

## —目次—

- 1 概要
- 2 地域づくりに取り組む地域包括的な団体
- 3 人口
- 4 年齢構成（3区分人口）
- 5 世帯数
- 6 地域の自治会
- 7 小学校児童数・中学校生徒数
- 8 緊急避難場所・避難所
- 9 協働センターの概要
- 10 主な施設
- 11 文化財
- 12 参照データ一覧

# 1 概要

## (1) 庄内地区の概要

庄内地区は、深萩町、平松町、呉松町、白洲町、館山寺町、庄内町、協和町、庄和町、村楡町の9町で構成された地域です。校区としては、庄内と村楡の2つで構成されています。

## (2) 庄内地区の特徴

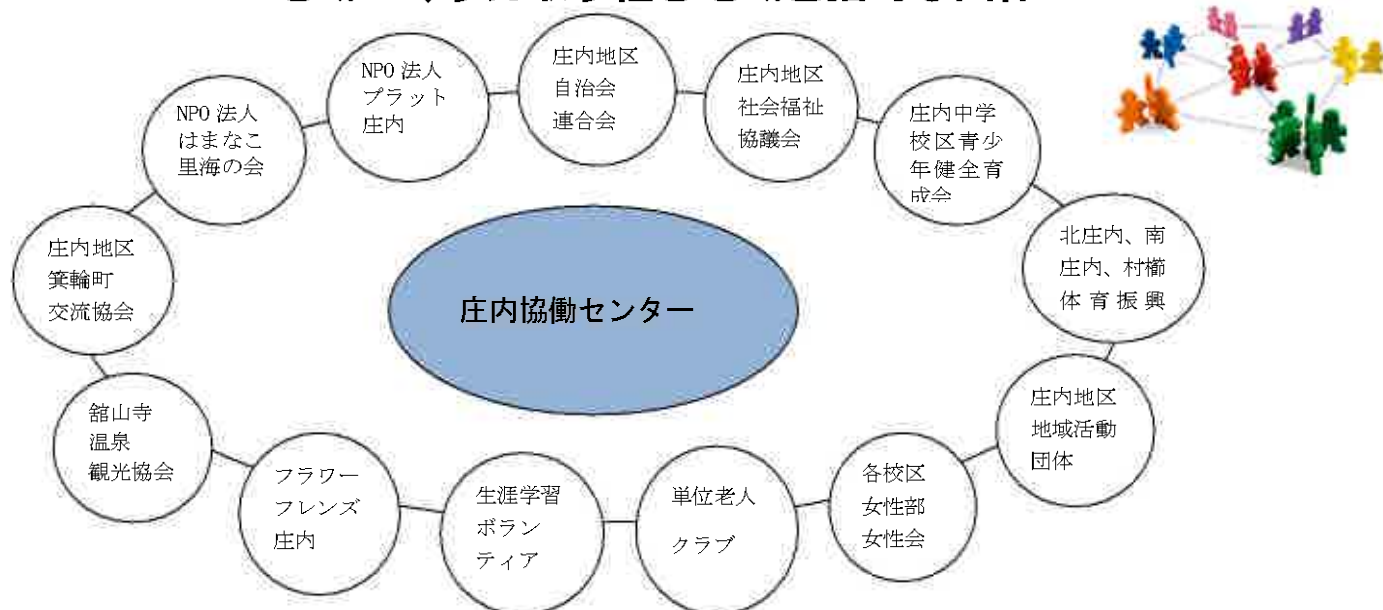
温暖な気候に恵まれた特性を活かし、ガーベラの栽培が北庄内地区で盛んに行われていて、日本有数の産地となっています。また、自然豊かな特色を活かした浜名湖ガーデンパークやフラワーパーク、浜松動物園や浜名湖パルパル、館山寺温泉など多くの観光施設を有しています。

地域資源として、近年では豊富な日照量を活かした太陽光発電も盛んで、県内最大規模のメガソーラーは1万5千世帯を1年間賄えるほどの発電量があります。

東名の館山寺スマートインターチェンジが平成31年3月17日に開通し、県外からのアクセスがしやすくなったことで、産業や観光分野での利便性が高まっています。

長野県箕輪町と庄内地区の地域間交流事業を昭和32年から継続しており、平成29年度には本地区の活動団体である「庄内地区・箕輪町交流協会」が市民活動団体の市長賞を受賞しました。また、庄内地区からも例年チームを編成して参加している「箕輪町町内一周駅伝大会」は、令和元年度開催の第60回大会が節目の記念大会となることから、浜松市からも「浜松市長賞」の賞状、トロフィー、記念品などを贈呈してこれを祝すこととなり、この贈呈のため副市長と西区長が箕輪町を訪問するなど、本市としても交流事業への関わりを深めています。

## 2 地域づくりに取り組む地域包括的な団体



### 団体一覧

| 団体名称           |
|----------------|
| 庄内地区自治会連合会     |
| 庄内地区社会福祉協議会    |
| 庄内中学校区青少年健全育成会 |
| 北庄内体育振興会       |
| 南庄内体育振興会       |
| 村楯体育振興会        |
| 庄内地区地域活動団体     |
| 各校区女性部、女性会     |
| 単位老人クラブ        |
| 生涯学習ボランティア     |
| フラワーフレンズ庄内     |
| 館山寺温泉観光協会      |
| 庄内地区・箕輪町交流協会   |
| NPO 法人はまなこ里海の会 |
| NPO 法人プラット庄内   |

### 3 人口

#### (1) 庄内地区の人口推移 (各年4月1日時点)

|          | 令和3年     | 令和4年     | 令和5年     | 令和6年     | 令和7年     |
|----------|----------|----------|----------|----------|----------|
| 市全体      | 797,938人 | 793,606人 | 790,580人 | 786,792人 | 781,011人 |
| 旧西区全体    | 108,877人 | 108,036人 | 107,445人 | 106,426人 | 105,225人 |
| 庄内地区     | 9,770人   | 9,569人   | 9,446人   | 9,317人   | 9,134人   |
| 庄内 / 西地域 | 9.0%     | 8.9%     | 8.8%     | 8.7%     | 8.7%     |

#### (2) 町別の人口推移 (各年4月1日時点)

|         | 令和3年   | 令和4年   | 令和5年   | 令和6年   | 令和7年   |
|---------|--------|--------|--------|--------|--------|
| 深 萩 町   | 572人   | 560人   | 546人   | 550人   | 539人   |
| 平 松 町   | 690人   | 688人   | 674人   | 662人   | 648人   |
| 呉 松 町   | 953人   | 946人   | 935人   | 919人   | 881人   |
| 白 洲 町   | 816人   | 790人   | 777人   | 749人   | 747人   |
| 館 山 寺 町 | 2,478人 | 2,413人 | 2,376人 | 2,343人 | 2,318人 |
| 庄 内 町   | 559人   | 541人   | 526人   | 524人   | 515人   |
| 協 和 町   | 400人   | 387人   | 380人   | 370人   | 357人   |
| 庄 和 町   | 660人   | 625人   | 623人   | 610人   | 595人   |
| 村 櫛 町   | 2,702人 | 2,677人 | 2,621人 | 2,620人 | 2,534人 |

## 4 年齢構成（3区分人口）

### （1）市全体の年齢別人口推移（各年4月1日時点）

| 区分     | 令和3年     | 令和4年     | 令和5年     | 令和6年     | 令和7年     |
|--------|----------|----------|----------|----------|----------|
| 0～14歳  | 102,304人 | 100,051人 | 97,349人  | 94,639人  | 91,846人  |
|        | 12.8%    | 12.6%    | 12.3%    | 12.0%    | 11.7%    |
| 15～64歳 | 472,556人 | 469,171人 | 468,078人 | 465,732人 | 462,884人 |
|        | 59.2%    | 59.1%    | 59.2%    | 59.2%    | 59.3%    |
| 65歳～   | 223,078人 | 224,384人 | 225,153人 | 226,421人 | 226,281人 |
|        | 28.0%    | 28.3%    | 28.5%    | 28.8%    | 29.0%    |

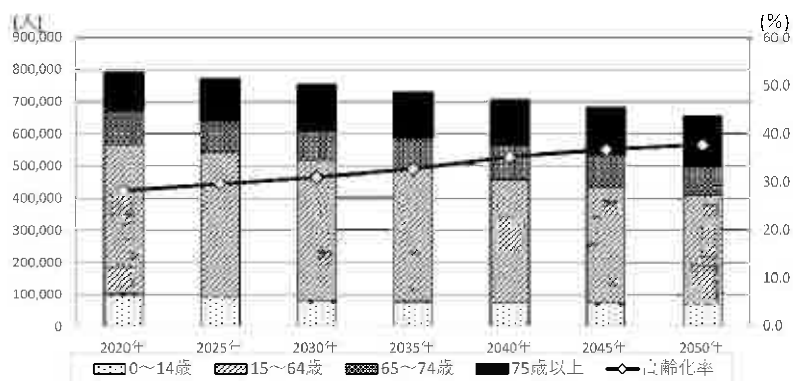
### （2）庄内地区の年齢別人口推移（各年4月1日時点）

| 区分     | 令和3年   | 令和4年   | 令和5年   | 令和6年   | 令和7年   |
|--------|--------|--------|--------|--------|--------|
| 0～14歳  | 1,047人 | 1,004人 | 985人   | 942人   | 860人   |
|        | 10.7%  | 10.5%  | 10.4%  | 10.2%  | 9.4%   |
| 15～64歳 | 5,219人 | 5,056人 | 4,942人 | 4,822人 | 4,729人 |
|        | 53.4%  | 52.8%  | 52.3%  | 51.7%  | 51.8%  |
| 65歳～   | 3,504人 | 3,509人 | 3,519人 | 3,553人 | 3,545人 |
|        | 35.9%  | 36.7%  | 37.3%  | 38.1%  | 38.8%  |

### （3）町別人口に対する年齢割合（各年4月1日時点）

|      | 0歳～14歳 | 15歳～64歳 | 65歳～  |
|------|--------|---------|-------|
| 全市   | 11.7%  | 59.3%   | 29.0% |
| 庄内地区 | 9.4%   | 51.8%   | 38.8% |
| 深萩町  | 12.3%  | 53.6%   | 34.1% |
| 平松町  | 6.6%   | 50.0%   | 43.4% |
| 呉松町  | 12.8%  | 48.8%   | 38.4% |
| 白洲町  | 7.4%   | 47.0%   | 45.6% |
| 舘山寺町 | 11.0%  | 54.1%   | 34.9% |
| 庄内町  | 9.7%   | 52.6%   | 37.7% |
| 協和町  | 5.3%   | 47.1%   | 47.6% |
| 庄和町  | 6.9%   | 44.7%   | 48.4% |
| 村櫛町  | 8.6%   | 54.3%   | 37.1% |

## (参考) 将来推計人口 (浜松市全体)



| 区分              | 2020年              | 2025年              | 2030年              | 2035年              | 2040年              | 2045年              | 2050年              |
|-----------------|--------------------|--------------------|--------------------|--------------------|--------------------|--------------------|--------------------|
| 総数              | 790,718            | 772,254            | 752,174            | 730,724            | 707,669            | 683,036            | 657,052            |
| 年少人口            | 101,737<br>(13%)   | 90,777<br>(12%)    | 81,542<br>(11%)    | 77,078<br>(11%)    | 75,654<br>(11%)    | 73,478<br>(11%)    | 69,454<br>(11%)    |
| 生産年齢人口          | 465,944<br>(59%)   | 452,614<br>(59%)   | 437,236<br>(58%)   | 414,501<br>(57%)   | 382,159<br>(54%)   | 358,451<br>(52%)   | 339,253<br>(52%)   |
| 老年人口<br>: 65歳以上 | 223,037<br>(28%)   | 228,863<br>(30%)   | 233,396<br>(31%)   | 239,145<br>(33%)   | 249,856<br>(35%)   | 251,107<br>(37%)   | 248,345<br>(38%)   |
| [75歳以上]         | [116,297]<br>(15%) | [133,864]<br>(17%) | [141,513]<br>(19%) | [142,940]<br>(20%) | [143,670]<br>(20%) | [147,145]<br>(22%) | [157,229]<br>(24%) |
| 高齢化率            | 28.2               | 29.6               | 31.0               | 32.7               | 35.3               | 36.8               | 37.8               |
| 従属人口割合          | 69.7               | 70.6               | 72.0               | 76.3               | 85.2               | 90.6               | 93.7               |
| 老年化指数           | 219.2              | 252.1              | 286.2              | 310.3              | 330.3              | 341.7              | 357.6              |

### 【用語解説】

|        |   |
|--------|---|
| 年少人口   | 0～14歳の人口  |
| 生産年齢人口 | 15～64歳の人口   |
| 老年人口   | 65歳以上の人口  |
| 高齢化率   | 総人口に対する老年人口の比率<br>【高齢化率 = (老年人口 ÷ 総人口) × 100】   |
| 従属人口割合 | 人口統計学において、年少人口と老年人口を合わせて従属人口と呼ぶ。その年齢層の人口が、経済的及び社会的に生産年齢人口に依存しているという意味。<br>【従属人口割合 = (年少人口 + 老年人口) ÷ 生産年齢人口 × 100】 |
| 老年化指数  | 高齢化を図る指標で、年少人口に対する老年人口の比率<br>【老年化指数 = (老年人口 ÷ 年少人口) × 100】  |

## 5 世帯数

### (1) 庄内地区の世帯数推移（各年4月1日時点）

|          | 令和3年      | 令和4年      | 令和5年      | 令和6年      | 令和7年      |
|----------|-----------|-----------|-----------|-----------|-----------|
| 市全体      | 346,110世帯 | 348,361世帯 | 352,522世帯 | 356,064世帯 | 358,438世帯 |
| 西地域全体    | 44,561世帯  | 44,729世帯  | 45,394世帯  | 45,675世帯  | 45,882世帯  |
| 庄内地区     | 3,944世帯   | 3,907世帯   | 3,926世帯   | 3,964世帯   | 3,969世帯   |
| 庄内 / 西地域 | 8.9%      | 8.7%      | 8.6%      | 8.6%      | 8.7%      |

### (2) 町別の世帯数推移（各年4月1日時点）

|      | 令和3年    | 令和4年    | 令和5年    | 令和6年    | 令和7年    |
|------|---------|---------|---------|---------|---------|
| 深萩町  | 212世帯   | 208世帯   | 203世帯   | 209世帯   | 214世帯   |
| 平松町  | 264世帯   | 265世帯   | 265世帯   | 263世帯   | 271世帯   |
| 呉松町  | 349世帯   | 351世帯   | 350世帯   | 356世帯   | 349世帯   |
| 白洲町  | 323世帯   | 316世帯   | 318世帯   | 309世帯   | 309世帯   |
| 館山寺町 | 1,095世帯 | 1,066世帯 | 1,069世帯 | 1,069世帯 | 1,073世帯 |
| 庄内町  | 198世帯   | 197世帯   | 200世帯   | 205世帯   | 207世帯   |
| 協和町  | 154世帯   | 155世帯   | 155世帯   | 155世帯   | 154世帯   |
| 庄和町  | 267世帯   | 273世帯   | 268世帯   | 279世帯   | 280世帯   |
| 村櫛町  | 1,082世帯 | 1,076世帯 | 1,098世帯 | 1,119世帯 | 1,112世帯 |

## 6 地域の自治会（9団体）

|         |        |        |        |
|---------|--------|--------|--------|
| 深萩町自治会  | 平松町自治会 | 呉松町自治会 | 白洲町自治会 |
| 館山寺町自治会 | 庄内町自治会 | 協和町自治会 | 庄和町自治会 |
| 村櫛町自治会  |        |        |        |

## 7 小学校児童数・中学校生徒数

### (1) 小学校児童数の推移（各年5月1日時点）

|       | 令和3年 | 令和4年 | 令和5年 | 令和6年 | 令和7年 |
|-------|------|------|------|------|------|
| 庄内小学校 | 315人 | 324人 | 323人 | 299人 | 324人 |
| 村楡小学校 | 123人 | 116人 | 110人 | 101人 | 85人  |

### (2) 中学校生徒数の推移（各年5月1日時点）

|       | 令和3年 | 令和4年 | 令和5年 | 令和6年 | 令和7年 |
|-------|------|------|------|------|------|
| 庄内中学校 | 227人 | 249人 | 241人 | 245人 | 221人 |

## 8 緊急避難場所・避難所

### (1) 緊急避難場所

#### (ア) 大雨・台風等、自信による火災等の際の緊急避難場所

| 施設名称        | 所在地            | 避難場所   |          |
|-------------|----------------|--------|----------|
|             |                | 大雨・台風等 | 地震による火災等 |
| 庄内学園(小・中学校) | 庄内町 100 番地     | 体育館    | グラウンド    |
| (旧)北庄内小学校   | 白洲町 295 番地の 1  | —      | グラウンド    |
| (旧)南庄内小学校   | 庄和町 108 番地の 3  | —      | グラウンド    |
| 村櫛小学校       | 村櫛町 2551 番地    | 体育館    | グラウンド    |
| 白洲公民館       | 白洲町 3850 番地の 1 | 施設     | —        |
| 庄内協働センター    | 庄内町 14 番地の 5   | 施設     | —        |

#### (イ) 津波からの緊急避難場所(令和7年1月1日現在)

| 施設名称        | 所在地         | 避難場所  |
|-------------|-------------|---|
| グランドエキシブ浜名湖 | 村櫛町 4620 番地 | 3～8 階：客室廊下<br>3 階：バックヤード・廊下・従業員食堂<br>3 階屋上(喫煙室)、機械室 |
| グランドエキシブ社員寮 | 村櫛町 4671-1  | 3～4 階通路   |

### (2) 避難所

| 施設名称        | 所在地            | 避難場所                     |
|-------------|----------------|--------------------------|
| 庄内学園(小・中学校) | 庄内町 100 番地     | 体育館、潮鳴館(柔剣道場)            |
| 村櫛小学校       | 村櫛町 2551 番地    | 体育館、校舎(図工室、理科室、音楽室、普通教室) |
| 白洲公民館       | 白洲町 3850 番地の 1 | ホール、2 階和室                |

## 9 協働センターの概要

### (1) 協働センターの概要

|       |                    |       |                       |
|-------|--------------------|-------|-----------------------|
| 名 称   | 庄内協働センター           |       |                       |
| 住 所   | 浜松市中央区庄内町 14 番地の 5 | 電話番号  | 053-487-3303          |
| 施 設   | 施設名称               | 収容人数  | 概 要                   |
|       | ホール                | 150 人 | 体操、ダンス、ヨガ、音楽練習など      |
|       | 講座室                | 45 人  | 会議、書道、クラフトなど          |
|       | 和室 1               | 20 人  | 18 畳。囲碁、将棋、茶道など       |
|       | 和室 2               | 20 人  | 15 畳。囲碁、将棋、茶道など       |
|       | 料理教室               | 15 人  | 調理台 1 台、ガスコンロ、ガスオーブン  |
|       | 体育館全面              | 300 人 | 軟式・硬式テニスなど            |
|       | 体育館東面              | 150 人 | 卓球、バドミントン、インディアカ、体操など |
| 体育館西面 | 150 人              |       |                       |
| 併設施設  | 庄内市民サービスセンター       |       |                       |
| 駐 車 場 | 80 台               |       |                       |

### (2) 同好会（サークル）

| 区分      | 名称       | 活動内容   | 活動日等          |
|---------|----------|--------|---------------|
| 美術・工芸関係 | 雛の会・庄内   | ちりめん細工 | 第 2・4 水曜日【午前】 |
|         | 庄内アートクラブ | 油絵・水彩画 | 月 2 回 火曜日【午前】 |
|         | 桂友会      | 書道     | 月 2 回 火曜日【午後】 |
|         | ニット・すずらん | 編み物    | 第 2・4 水曜日【午後】 |

| 区分                | 名称               | 活動内容       | 活動日等                     |
|-------------------|------------------|------------|--------------------------|
| 工芸・美術・<br>園芸関係    | 絵手紙同好会           | 絵手紙        | 第4金曜日【午前】                |
|                   | ちぎり絵 紙高会         | ちぎり絵       | 第4土曜日【午前】                |
| 園芸・お花・お茶・<br>栽培関係 | 生け花同好会           | 生け花        | 第2・4火曜日【午後】              |
|                   | 楽しいガーデニング<br>倶楽部 | ガーデニング     | 月2回 金曜日【午前】              |
|                   | 自然農法同好会          | 自然農法       | 月1回 【午後】                 |
| ダンス・舞踊関係          | 庄内ダンスキッズ         | 子どもダンス     | 月2回 土曜日【午前】              |
|                   | シャルウィダンス         | ダンススポーツ    | 月1回 水曜日【午後】              |
|                   | ステップ会SDC         | ダンススポーツ    | 第1・3木曜日【午後】              |
|                   | ゆったりフラ           | フラダンス      | 月3回 木曜日【午後】              |
| 体育・武道・スポーツ関係      | 庄内太極拳            | 太極拳        | 月2回 水曜日【午前】              |
|                   | 自彊術同好会           | 自彊術        | 第2・4水曜日【午後】              |
|                   | さわやかミセス          | リズム体操      | 月2回 火曜日【午前】              |
|                   | 和トレ              | 健康体操       | 第1・3金曜日【午前】              |
|                   | すっきり体操同好会        | 健康体操       | 第1・3火曜日【午後】              |
|                   | 庄内クラブ            | 卓球         | 毎週 土曜日【夜間】               |
|                   | 庄内卓球同好会          | 卓球         | 不定期                      |
|                   | ラブオール            | バドミントン     | 毎週 水曜日【夜間】<br>毎週 土曜日【午後】 |
|                   | B&Gバドミントン<br>クラブ | バドミントン     | 毎週 土曜日【午前】               |
| フリーダム             | 男女混合バレーボ<br>ール   | 毎週 土曜日【夜間】 |                          |

| 区分           | 名称            | 活動内容    | 活動日等        |
|--------------|---------------|---------|-------------|
| 体育・武道・スポーツ関係 | リベロ           | ソフトバレー  | 毎週 火曜日【夜間】  |
|              | SALLY         | バレーボール  | 毎週 火曜日【夜間】  |
|              | みなみ組          | バレーボール  | 第2・3金曜日【夜間】 |
|              | 北庄内B・Tクラブ     | バウンドテニス | 第2・3金曜日【夜間】 |
|              | 庄内インディアカ倶楽部   | インディアカ  | 不定期         |
|              | TASUKU        | 空手      | 毎週 木曜日【夜間】  |
| 音楽関係         | 浜松ワイルドウィンズ    | マーチング   | 不定期         |
|              | 庄内ハーモニーオーケストラ | 吹奏楽     | 毎週 金曜日【夜間】  |
|              | 庄内サークル        | 大正琴     | 第1・3火曜日【午前】 |

## 10 地域の主な施設

- (1) 認可保育施設
  - ・(私立) 館山寺保育園 (館山寺町 2418 番地の 1)
- (2) 幼稚園
  - ・(公立) 北庄内幼稚園 (館山寺町 110 番地の 6)
  - ・(公立) 村櫛幼稚園 (村櫛町 3195 番地)
- (3) 小学校
  - ・浜松市立庄内小学校 (庄内町 100 番地)
  - ・浜松市立村櫛小学校 (村櫛町 2551 番地)
- (4) 放課後児童会
  - ・庄内学園放課後児童会 (庄内町 2 番地の 1)
  - ・村櫛放課後児童会 (村櫛町 2551 番地)
- (5) 中学校
  - ・浜松市立庄内中学校 (庄内町 100 番地)
  - ※庄内小と併せて小中一貫校「庄内学園」。
- (6) スポーツ・レジャー関連施設
  - ・フラワーパーク (館山寺町 195 番地)
  - ・動物園 (館山寺町 199 番地)
  - ・浜名湖ガーデンパーク (村櫛町 5475 番地の 1)
- (7) 消防署
  - ・西消防署庄内出張所 (庄内町 3 番地の 1)
- (8) 警察署
  - ・浜松西警察署館山寺町交番 (館山寺町 2000 番地の 13)
  - ・浜松西警察署村櫛町警察官駐在所 (村櫛町 3459 番地の 2)
- (9) 自治会集会所
  - ・深萩町自治会 (深萩構造改善センター)
  - ・平松町自治会 (平松会館)
  - ・呉松町自治会 (津島神社社務所錬成道場)
  - ・白洲町自治会 (白洲公民館)
  - ・館山寺自治会 (館山寺町公会堂・東方塚公会堂)
  - ・庄内町自治会 (庄内町集会所)
  - ・協和町自治会 (協和構造改善センター)
  - ・庄和町自治会 (庄和町公民館)
  - ・村櫛町自治会 (村櫛会館)
- (10) その他
  - ・館山寺浄化センター (庄内町 14 番地の 7)

## 11 文化財（指定文化財・認定文化財）

### （1）指定文化財（5件）

| 大区分 | 区分 | 指定 | 指定別 | 名称（所有者）           | 所在地          | 指定年月日        |
|-----|----|----|-----|-------------------|--------------|--------------|
| 記念物 | 名勝 | 県  | 指定  | 浜名湖               | 舘山寺町・<br>呉松町 | 1954. 1. 30  |
| 記念物 | 史跡 | 県  | 指定  | 宿蘆寺大澤家墓所<br>（宿蘆寺） | 庄内町          | 2024. 3. 29  |
| 民俗  | 無形 | 県  | 指定  | 呉松の大念仏<br>（同保存会）  | 呉松町          | 1957. 12. 15 |
| 記念物 | 史跡 | 市  | 指定  | 火穴古墳              | 深萩町          | 1989. 2. 1   |
| 記念物 | 史跡 | 市  | 指定  | 亀塚古墳（個人）          | 呉松町          | 2019. 2. 25  |

### （2）認定文化財（9件）


※認定文化財：浜松地域遺産認定制度に基づき、市が独自に認定した文化財


|     |                                    |  |
|-----|------------------------------------|--|
| 名称  | 随縁寺大日堂扁額                           |  |
| 所在地 | 村楡町                                |  |
| 種別  | 工芸品                                |  |
| 説明  | 堀江藩・大澤基恒揮毫。同寺は大日堂の後身。<br>(2016年認定) |  |

|     |                               |  |
|-----|-------------------------------|--|
| 名 称 | 随縁寺涅槃図                        |  |
| 所在地 | 村櫛町                           |  |
| 種 別 | 絵画                            |  |
| 説 明 | 浜松・寺島にあった随縁寺が旧蔵。<br>(2016年認定) |  |

|     |                                 |  |
|-----|---------------------------------|--|
| 名 称 | 随縁寺十六善神図                        |  |
| 所在地 | 村櫛町                             |  |
| 種 別 | 絵画                              |  |
| 説 明 | 寛文12年(1672)、兆典司の筆。<br>(2016年認定) |  |

|     |                                   |  |
|-----|-----------------------------------|--|
| 名 称 | 随縁寺大日如来像                          |  |
| 所在地 | 村櫛町                               |  |
| 種 別 | 彫刻                                |  |
| 説 明 | 志津城主藤原氏の発願、村櫛荘大日堂旧蔵。<br>(2016年認定) |  |

|     |  |  |
|-----|--|--|
| 名 称 | 茂山塚  |  |
| 所在地 | 舘山寺町   |  |
| 種 別 | 史跡   |  |
| 説 明 | 姉川の戦いで討死した中安兵部の宝篋印塔（ほうきょういんとう）。<br>（2019年認定） |  |

|     |  |   |
|-----|--|---|
| 名 称 | 桜塚                                       |  |
| 所在地 | 舘山寺町                                     |   |
| 種 別 | 史跡                                       |   |
| 説 明 | 大永2年（1522）、佐田城落城の際の女性の墓と伝う。<br>（2019年認定） |   |

|     |   |  |
|-----|---|--|
| 名 称 | 舘山寺町愛宕神社社殿                              |  |
| 所在地 | 舘山寺町                                    |  |
| 種 別 | 建造物                                     |  |
| 説 明 | 元禄16年（1703）に再建、7月に手筒花火を奉納。<br>（2020年認定） |  |

|     |  |   |
|-----|--|---|
| 名 称 | 館山寺聖観音像  |  |
| 所在地 | 館山寺町   |   |
| 種 別 | 彫刻   |   |
| 説 明 | 昭和 12 年（1937）铸造、高さ約 16m で<br>当時は最大級。<br>（2020 年認定） |   |

|     |  |  |
|-----|--|--|
| 名 称 | 弘法穴古墳                                    |  |
| 所在地 | 館山寺町                                     |  |
| 種 別 | 史跡                                       |  |
| 説 明 | 横穴式石室。空海の修行伝承がある「穴<br>大師」。<br>（2020 年認定） |  |

## 12 参照データ一覧

### 3 人口

浜松公式ホームページ > 市政 > 統計 > 統計情報 > 人口・世帯 > 区別・町字別世帯数人口一覧表

[https://www.city.hamamatsu.shizuoka.jp/gyousei/library/1\\_jinkou-setai/005\\_kubetsu.html](https://www.city.hamamatsu.shizuoka.jp/gyousei/library/1_jinkou-setai/005_kubetsu.html)

### 4 年齢構成（3区分人口）

浜松公式ホームページ > 市政 > 統計 > 統計情報 > 人口・世帯 > 町字別・年齢別人口表

[https://www.city.hamamatsu.shizuoka.jp/gyousei/library/1\\_jinkou-setai/007\\_nenreibetsu.html](https://www.city.hamamatsu.shizuoka.jp/gyousei/library/1_jinkou-setai/007_nenreibetsu.html)

#### （参考）将来推計人口

国立社会保障・人口問題研究所ホームページ>「日本の地域別将来推計人口（令和 5（2023）年推計）」

<https://www.ipss.go.jp/pp-shicyoson/shicyoson23/t-page.asp>

### 5 世帯数

浜松公式ホームページ > 市政 > 統計 > 統計情報 > 人口・世帯 > 区別・町字別世帯数人口一覧表

[https://www.city.hamamatsu.shizuoka.jp/gyousei/library/1\\_jinkou-setai/005\\_kubetsu.html](https://www.city.hamamatsu.shizuoka.jp/gyousei/library/1_jinkou-setai/005_kubetsu.html)

### 6 地域の自治会数

浜松市自治会連合会ホームページ > 各地域自治会連合会について > ○地域自治会連合会

西地域：<https://hamajitiren.jp/chiiki/nishi.html>

### 7 小学校児童数と中学校生徒数

浜松公式ホームページ > 子育て・教育 > 教育 > 幼稚園・学校一覧 > 園児数・児童数・生徒数一覧

<https://www.city.hamamatsu.shizuoka.jp/sogo/you-gakkou/enjisu-ichiran.html>

### 8 緊急避難場所・避難所

浜松市公式ホームページ > 消防・防災 > 防災 > 学ぶ！（災害に備える） > 緊急避難場所・避難所

<https://www.city.hamamatsu.shizuoka.jp/kiki/disaster/bousai/hinannjo.html>