

# 都田 協働センター 地域カルテ



都田協働センター

平成 30 年 3 月 作成

令和 8 年 3 月 改訂

## —目次—

- 1 概要
- 2 都田協働センター内で地域づくりに取り組む地域包括的な団体
- 3 人口
- 4 年齢構成（3区分人口）
- 5 世帯数
- 6 地域の自治会数
- 7 小中学校と児童数
- 8 指定避難場所
- 9 協働センターの概要
- 10 主な施設
- 11 参照データ一覧

# 1 概要

## (1) 都田地区・新都田地区の概要

都田地区は、都田町、鷺沢町、滝沢町の3町からなる地域で、川山、新木、横尾、谷上、中津、一色、吉影、中野、須部、沢上、白昭、前原、滝沢、鷺沢の14自治会で構成されている。

新都田地区は、新都田一丁目から五丁目からなる地域で、新都田二丁目、新都田三丁目、新都田五丁目の3自治会で構成されている。

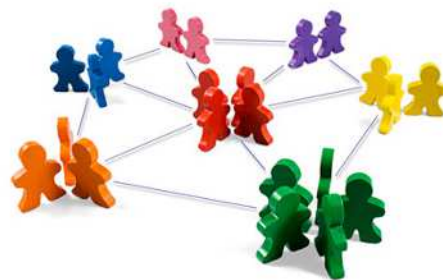
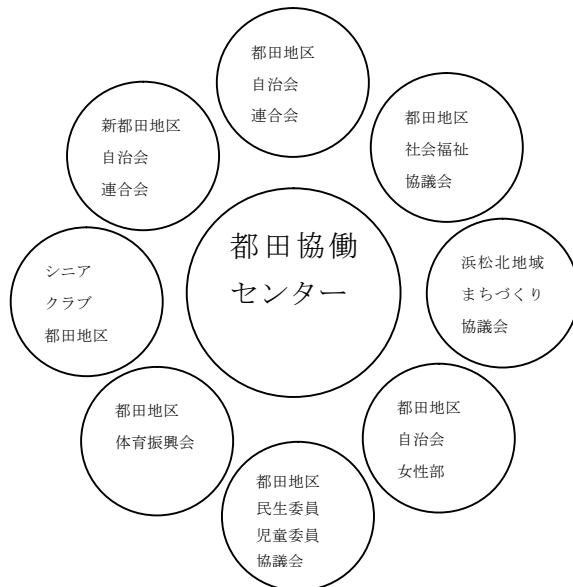
## (2) 都田地区の特徴

昭和60年(1985)から土地区画整理事業(テクノポリス構想)が始まり、この開発で埋蔵文化財の発掘調査がされ、たくさんの新しい発見があった。

都田地区内から発掘される石器や土器は旧石器時代(今から1万年前)の物があり、この時代から人が住みついていたことがわかる。「川山遺跡」からは大量の石棒や石の鍬・土器の破片が発掘され、この遺跡で石器や土器を他地区へ提供し、同じものが都田川沿いで見つかっている。川山遺跡は発掘調査後、開発のため埋め戻された。「京田(みやこだ)」と書かれた千年以上前の木簡も見つかり、たくさんの遺跡が残る地域である。

新東名の開通後、第3都田工場用地の分譲が始まり、先端技術集積地として整備が進んでいる。

## 2 地域づくりに取り組む地域包括的な団体



### (1) 団体詳細

団体名称
都田地区自治会連合会
新都田地区自治会連合会
都田地区社会福祉協議会
シニアクラブ 都田地区
浜松北地域まちづくり協議会
都田地区体育振興会
都田地区自治会女性部
都田地区民生委員児童委員協議会

### 3 人口

#### (1) 都田・新都田地区の人口推移

各年度4月1日時点

	令和3年	令和4年	令和5年	令和6年	令和7年
市全体	797,938人	793,606人	790,580人	786,792人	781,011人
浜名区全体	－人	－人	－人	155,558人	154,080人
都田地区	6,384人	6,352人	6,263人	6,239人	6,110人
都田 / 浜名区	－%	－%	－%	4.01%	3.97%
新都田地区	4,370人	4,315人	4,279人	4,237人	4,214人
新都田/浜名区	－%	－%	－%	2.72%	2.73%

#### (2) 町別の人口推移

各年度4月1日時点

	令和3年	令和4年	令和5年	令和6年	令和7年
都田町	5,826人	5,813人	5,741人	5,730人	5,616人
滝沢町	500人	486人	472人	459人	444人
鷺沢町	58人	53人	50人	50人	50人
新都田一丁目	－	－	－	－	－
新都田二丁目	1,653人	1,628人	1,619人	1,593人	1,572人
新都田三丁目	884人	866人	870人	836人	857人
新都田四丁目	－	－	－	－	－
新都田五丁目	1,833人	1,821人	1,790人	1,808人	1,785人

### 4 年齢構成（3区分人口）

#### (1) 市全体の年齢別人口推移 ※各年度4月1日時点

	令和3年	令和4年	令和5年	令和6年	令和7年
0～14歳	102,304人	100,051人	97,349人	94,639人	91,846人
	12.8%	12.6%	12.3%	12.0%	11.8%
15～64歳	472,556人	469,171人	468,078人	465,732人	462,884人
	59.2%	59.1%	59.2%	59.2%	59.3%
65歳～	223,078人	224,384人	225,153人	226,421人	226,281人
	27.9%	28.2%	28.4%	28.8%	29.0%

(2) 都田地区の年齢別人口推移 ※各年度4月1日時点

	令和3年	令和4年	令和5年	令和6年	令和7年
0～14歳	692人	689人	658人	628人	593人
	10.8%	10.8%	10.5%	10.0%	9.7%
15～64歳	3,466人	3,437人	3,377人	3,357人	3,287人
	54.2%	54.1%	53.9%	53.8%	53.8%
65歳～	2,226人	2,226人	2,228人	2,254人	2,230人
	34.8%	35.0%	35.5%	36.1%	36.5%

(2) 新都田地区の年齢別人口推移 ※各年度4月1日時点

	令和3年	令和4年	令和5年	令和6年	令和7年
0～14歳	513人	473人	439人	409人	377人
	11.7%	10.9%	10.2%	9.7%	8.9%
15～64歳	3,063人	3,018人	2,996人	2,937人	2,897人
	70.0%	69.9%	70.0%	69.3%	68.7%
65歳～	794人	824人	844人	891人	940人
	18.1%	19.0%	19.7%	21.0%	22.3%

(3) 令和7年度 町別人口に対する年齢割合 ※7年度4月1日時点

	0歳～14歳	15歳～64歳	65歳～
全 市	11.8%	59.3%	29.0%
都 田 地 区	9.7%	53.8%	36.5%
新 都 田 地 区	8.9%	68.7%	22.3%
都 田 町	10.1%	54.8%	35.1%
滝 沢 町	6.1%	43.7%	50.2%
鷺 沢 町	0.0%	28.0%	72.0%
新都田一丁目	-	-	-
新都田二丁目	9.4%	68.4%	22.1%
新都田三丁目	9.9%	69.5%	20.5%
新都田四丁目	-	-	-
新都田五丁目	8.1%	68.6%	23.3%

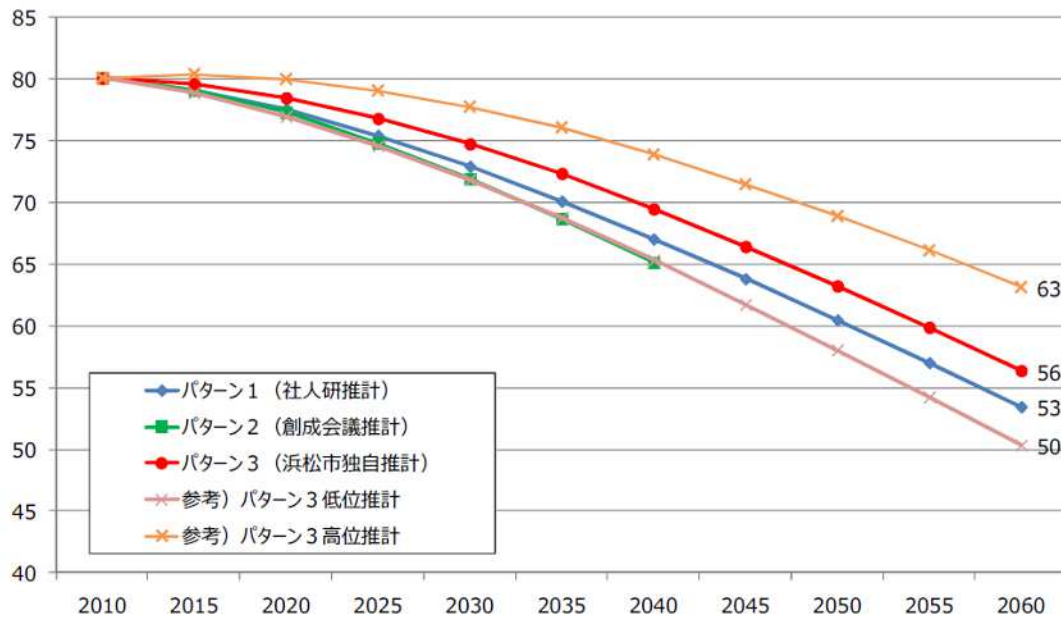
(参考) 将来推計人口

(人)

推計パターン	2010	2015	2020	2025	2030	2035	2040	2045	2050	2055	2060
パターン1 (社人研推計)	800,866	791,387	775,835	754,507	729,353	701,133	670,553	638,354	605,000	570,332	534,638
パターン2 (創成会議推計)	800,866	791,387	773,148	748,414	719,472	687,056	651,484				
パターン3 (浜松市独自推計)	800,866	796,490	784,867	768,049	747,511	723,542	694,887	664,406	632,503	598,958	563,926
参考) パターン3 低位推計	800,866	788,867	769,847	745,929	718,558	688,028	653,480	617,584	580,684	542,610	503,588
参考) パターン3 高位推計	800,866	804,119	800,083	790,728	777,557	760,846	738,927	714,832	689,020	661,209	631,451

※パターン1 (社人研推計) は、年齢不詳人口の処理の関係で、社人研公表値と一部数値が異なる場合がある。

(万人)



## 5 世帯数

### (1) 都田・新都田地区の世帯数推移 ※各年度4月1日時点

	令和3年	令和4年	令和5年	令和6年	令和7年
市全体	346,110世帯	348,361世帯	352,522世帯	356,064世帯	358,438世帯
浜名区全体	－世帯	－世帯	－世帯	63,592世帯	64,100世帯
都田地区	2,703世帯	2,714世帯	2,726世帯	2,793世帯	2,777世帯
都田 / 浜名区	－%	－%	－%	4.4%	4.3%
新都田地区	1,782世帯	1,821世帯	1,845世帯	1,879世帯	1,919世帯
新都田/浜名区	－%	－%	－%	3.0%	3.0%

### (2) 町別の世帯数推移 ※各年度4月1日時点

	令和3年	令和4年	令和5年	令和6年	令和7年
都田町	2,482世帯	2,495世帯	2,507世帯	2,578世帯	2,560世帯
滝沢町	196世帯	197世帯	196世帯	191世帯	192世帯
鷺沢町	25世帯	22世帯	23世帯	24世帯	25世帯
新都田一丁目	0世帯	0世帯	0世帯	0世帯	0世帯
新都田二丁目	652世帯	662世帯	666世帯	675世帯	684世帯
新都田三丁目	372世帯	388世帯	405世帯	409世帯	427世帯
新都田四丁目	19世帯	20世帯	19世帯	23世帯	19世帯
新都田五丁目	739世帯	751世帯	755世帯	772世帯	789世帯

## 6 地域の自治会数（17 団体）

都田町川山	都田町新木	都田町横尾	都田町谷上	都田町中津	都田町一色
都田町吉影	都田町中野	都田町須部	都田町沢上	都田町白昭	都田町前原
都田町滝沢	都田町鷺沢				
新都田二丁目	新都田三丁目	新都田五丁目			

## 7 小中学校と児童数

（1）小学校児童数の推移 ※各年度 4 月時点

	令和 3 年	令和 4 年	令和 5 年	令和 6 年	令和 7 年
都田小学校	93 名	98 名	101 名	101 名	92 名
都田南小学校	380 名	374 名	342 名	343 名	323 名

（2）中学校児童数の推移 ※各年度 4 月時点

	令和 3 年	令和 4 年	令和 5 年	令和 6 年	令和 7 年
都田中学校	290 名	266 名	244 名	229 名	230 名

## 8 指定避難場所

都田町横尾	都田小学校		
都田町谷上	都田小学校		
都田町一色	都田小学校		
都田町吉影	都田小学校		
都田町中野	都田小学校		
都田町新木	都田中学校		
都田町須部	都田中学校		
鷺沢町	都田中学校		
滝沢町	(旧)滝沢小学校		
都田町川山	都田南小学校		
都田町中津	都田南小学校		
都田町沢上	都田南小学校		
都田町白昭	都田南小学校		
都田町前原	都田南小学校		
新都田二丁目	都田南小学校		
新都田三丁目	都田南小学校		
新都田五丁目	都田南小学校		

## 9 協働センターの概要

### (1) 協働センターの概要

名称	都田協働センター		
住所	浜松市浜名区都田町 5563-16	電話番号	053-428-2152
施設	施設名称	収容人数	概要
	ホール	120人	体操、ダンス、音楽練習など
	講座室	54人	会議、学習会、書道、絵画など
	和室	40人	約25畳。茶道、ヨガ、ピラティス、将棋など
	会議室	16人	会議、打ち合わせ、学習など
	料理教室	35人	調理台5台、電子レンジ2台
	体育館全面	280人	軟式・硬式テニスなど
	体育館A面	140人	バスケットボール、バレーボール、バドミントン、
体育館B面	140人	卓球、武道、レクリエーションなど	
併設施設	都田市民サービスセンター		
駐車場	35台（身障者用1台、おもいやり用1台、軽自動車用8台）		

### (2) 同好会（サークル）

区分	名称	活動内容	活動日等
美術・工芸	都田アートクラブ	絵画	第1・2水曜
茶道	あじさい同好会	茶道	第4火曜
舞踊・舞踏	FDみやこだ	フォークダンス	第1・3・4火曜
手話	手話サークルペーパーミント	手話学習	第1・3火曜
舞踊・舞踏	スクエアダンス同好会	スクエアダンス	第1・3水曜
健康	太極起勢	太極拳	第2・4金曜
音楽	ハーモニカクラブ・都田ハーモニー	複音ハーモニカのレッスン	第1・3火曜
美術・工芸	パンフラワー同好会	パンフラワー作成	第1・3金曜
美術・工芸	都面会	能面製作	第1・3火曜
スポーツ	都田空手道同好会	空手道の練習	毎週水・土曜
スポーツ	都田卓球クラブ	卓球の練習	毎週金曜
スポーツ	都田一輪車愛好会	一輪車の練習	毎週土曜
音楽	都田みんなで歌おう会	講師の伴奏でみんなで歌う	第2・4金曜
子ども・親子	ぴおーねくらぶ	子育て教室	木曜（月2回程度）

## 10 地域の主な施設

### (1) 保育施設

- ・聖隷こども園桜ヶ丘（都田町 8749-3）
- ・みどりのもり都田（都田町 6497-1）※H30.4～変更（旧都田保育園）
- ・連理の木の下の保育園 れんりの子（都田町 8503-19）※R3.4.1 開園

### (2) 市立小学校

- ・都田小学校（都田町 5609-2）
- ・都田南小学校（都田町 8756 番地）

### (3) 市立中学校

- ・都田中学校（都田町 5824-18）

### (4) 図書館

- ・都田図書館（都田町 8751-2）

### (5) 公園・野外活動関連施設

- ・滝沢キャンプ場（滝沢町 1208-1）
- ・はままつフルーツパークときのすみか（都田町 4263-1）
- ・都田総合公園（新都田 1-3）

### (6) 消防署

- ・北消防署（細江町三和 2173-7）

### (7) 警察署

- ・細江警察署／都田交番（新都田 2-15-8）

## 1 1 参照データ一覧

### 3 人口

浜松公式ホームページ > 市政 > 統計 > 統計情報 > 人口・世帯 > 区別・町字別世帯数人口一覧表  
[https://www.city.hamamatsu.shizuoka.jp/gyousei/library/1\\_jinkou-setai/005\\_kubetsu.html](https://www.city.hamamatsu.shizuoka.jp/gyousei/library/1_jinkou-setai/005_kubetsu.html)

### 4 年齢構成（3区分人口）

浜松公式ホームページ > 市政 > 統計 > 統計情報 > 人口・世帯 > 町字別・年齢別人口表  
[https://www.city.hamamatsu.shizuoka.jp/gyousei/library/1\\_jinkou-setai/007\\_nenreibetsu.html](https://www.city.hamamatsu.shizuoka.jp/gyousei/library/1_jinkou-setai/007_nenreibetsu.html)

#### （参考）将来推計人口

国立社会保障・人口問題研究所ホームページ>「日本の地域別将来推計人口（令和 5（2023）年推計）」  
<https://www.ipss.go.jp/pp-shicyoson/j/shicyoson23/t-page.asp>

### 5 世帯数

浜松公式ホームページ > 市政 > 統計 > 統計情報 > 人口・世帯 > 区別・町字別世帯数人口一覧表  
[https://www.city.hamamatsu.shizuoka.jp/gyousei/library/1\\_jinkou-setai/005\\_kubetsu.html](https://www.city.hamamatsu.shizuoka.jp/gyousei/library/1_jinkou-setai/005_kubetsu.html)

### 6 自治会数

浜松市自治会連合会ホームページ > 各地域自治会連合会について > ○地域自治会連合会  
中地域：<https://hamajitiren.jp/chiiki/naka02.html>  
東地域：<https://hamajitiren.jp/chiiki/higashi.html>  
西地域：<https://hamajitiren.jp/chiiki/nishi.html>  
南地域：<https://hamajitiren.jp/chiiki/minami.html>  
浜北地域：<https://hamajitiren.jp/chiiki/hamakita.html>  
北地域：<https://hamajitiren.jp/chiiki/kita.html>  
天竜地域：<https://hamajitiren.jp/chiiki/tenryu.html>

### 7 小学校、中学校

浜松公式ホームページ > 子育て・教育 > 教育 > 幼稚園・学校一覧 > 園児数・児童数・生徒数一覧  
<https://www.city.hamamatsu.shizuoka.jp/sogo/you-gakkou/enjisu-ichiran.html>

### 8 指定避難場所

浜松市公式ホームページ > 消防・防災 > 防災 > 学ぶ！（災害に備える） > 緊急避難場所・避難所  
<https://www.city.hamamatsu.shizuoka.jp/kiki/disaster/bousai/hinannjo.html>

### 1 0 地域の主な施設

浜松市公式ホームページ > 目的から探す > 暮らしのガイド  
<https://www.city.hamamatsu.shizuoka.jp/mokuteki/gaido/index.html>