

第7章 サービス見込量

1 保健福祉サービス・地域支援事業サービス

生活支援・住まい

| 項目 | | 実績 | | 見込 | 計画 | | | 想定 |
|-------------------------------------|-----------------------|--------------|--------------|--------------|--------------|--------------|--------------|---------------|
| | | R3 (2021) | R4 (2022) | R5 (2023) | R6 (2024) | R7 (2025) | R8 (2026) | R22 (2040) |
| ①地域包括支援センター運営事業 設置数(箇所) | | 22 | 22 | 22 | 22 | 22 | 22 | 22 |
| ②地域包括支援センター 総合相談件数(件) | | 55,632 | 55,547 | 55,550 | 55,600 | 55,650 | 55,700 | 56,400 |
| ③地域包括支援センター 権利擁護相談件数(件) | | 4,453 | 4,161 | 4,150 | 4,160 | 4,170 | 4,180 | 4,320 |
| ④地域ケア 会議 | 個別ケースケア会議 ・開催回数(回) | 128 | 165 | 168 | 171 | 174 | 177 | 190 |
| | 圏域会議 ・開催回数(回) | 40 | 56 | 60 | 60 | 60 | 60 | 60 |
| ⑤配食サービス 延利用食数(食) | | 83,010 | 84,666 | 83,942 | 84,000 | 84,000 | 84,000 | 84,000 |
| ⑥緊急通報システム 利用人数(人) | | 1,305 | 1,222 | 1,300 | 1,300 | 1,300 | 1,300 | 1,300 |
| ⑦家族介護継続支援事業 開催回数(回) | | 84 | 70 | 88 | 88 | 88 | 88 | 88 |
| ⑧高齢者介護用品の支給 実利用人数(人) | | 104 | 113 | 115 | 120 | 125 | 130 | 200 |
| ⑨成年後見制度利用支援事業 申立件数(件) | | 24 | 40 | 40 | 40 | 45 | 50 | 120 |
| ⑩成年後見制度利用支援事業 報酬助成件数(件) | | 58 | 88 | 110 | 115 | 120 | 125 | 195 |
| ⑪養護老人ホーム | 定員(人) | 420 | 420 | 360 | 360 | 360 | 360 | 360 |
| | 施設数(箇所) | 6 | 6 | 6 | 6 | 6 | 6 | 6 |
| ⑫軽費老人ホーム (A型) | 定員(人) | 100 | 100 | 100 | 100 | 100 | 100 | 100 |
| | 施設数(箇所) | 2 | 2 | 2 | 2 | 2 | 2 | 2 |
| ⑬軽費老人ホーム (ケアハウス) | 定員(人) | 698 | 698 | 698 | 698 | 698 | 698 | 698 |
| | 施設数(箇所) | 14 | 14 | 14 | 14 | 14 | 14 | 14 |
| ⑭生活支援ハウス | 定員(人) | 41 | 41 | 41 | 41 | 41 | 41 | 41 |
| | 施設数(箇所) | 4 | 4 | 4 | 4 | 4 | 4 | 4 |
| ⑮シルバーハウジング等入居者 安心確保事業 対象戸数(戸) | | 34 | 34 | 34 | 20 | 20 | 20 | 20 |
| ⑯高齢者住宅改造助成事業 助成件数(件) | | 3 | 5 | 7 | 7 | 7 | 7 | 7 |

| 項目 | 実績 | | 見込 | 計画 | | | 想定 | |
|--|------------------------------|--------------|--------------|--------------|--------------|--------------|---------------|--------|
| | R3 (2021) | R4 (2022) | R5 (2023) | R6 (2024) | R7 (2025) | R8 (2026) | R22 (2040) | |
| ①介護予防(健康づくり)事業 延実施人数(人) | 5,347 | 6,095 | 6,500 | 8,000 | 8,100 | 8,200 | 9,600 | |
| ②ロコモーショントレーニング事業 実参加者数(人) | 13,426 | 14,052 | 15,500 | 15,500 | 15,500 | 15,500 | — | |
| ③口腔ケア・栄養改善支援事業 延実施人数(人) | 1,315 | 995 | 1,132 | 1,000 | 500 | 500 | 500 | |
| 訪問型サービス | ④介護予防訪問サービス 延利用人数(人) | 16,893 | 17,284 | 17,673 | 18,492 | 18,749 | 18,922 | 20,324 |
| | ⑤生活支援訪問サービス 延利用回数(回) | 385 | 296 | 276 | 302 | 306 | 309 | 332 |
| | ⑥住民主体訪問型サービス 延利用回数(回) | 182 | 358 | 284 | 330 | 430 | 480 | 1,130 |
| | ⑦住民主体訪問型移動支援サービス 延利用回数(回) | 217 | 271 | 300 | 300 | 300 | 300 | 300 |
| 通所型サービス | ⑧介護予防通所サービス 延利用人数(人) | 45,251 | 47,287 | 48,444 | 49,206 | 49,892 | 50,352 | 54,082 |
| | ⑨元気はつらつ教室 実利用人数(人) | 1,349 | 1,220 | 1,100 | 980 | 860 | 740 | — |
| | ⑩住民主体通所型サービス 延利用回数(回) | 244 | 310 | 288 | 296 | 320 | 344 | 680 |
| ⑪介護予防ケアマネジメントA (介護予防訪問サービス・介護予防通所 サービス利用) 延件数(件) | 34,400 | 35,301 | 34,638 | 36,597 | 37,108 | 37,449 | 40,224 | |
| ⑫介護予防ケアマネジメントB (生活支援訪問サービス・元気はつらつ 教室・運動器の機能向上トレーニング 教室利用) 延件数(件) | 12,687 | 11,756 | 11,356 | 11,056 | 10,756 | 10,456 | 2,404 | |
| ⑬介護予防ケアマネジメントC (住民主体訪問型サービス・住民主体 通所型サービス利用) 延件数(件) | 2 | 7 | 10 | 10 | 10 | 10 | 10 | |

医療・介護

| 項目 | 実績 | | 見込 | 計画 | | | 想定 | |
|------------------------------|--------------|--------------|--------------|--------------|--------------|--------------|---------------|---------|
| | R3 (2021) | R4 (2022) | R5 (2023) | R6 (2024) | R7 (2025) | R8 (2026) | R22 (2040) | |
| ①在宅医療・介護連携相談センター 延相談件数(件) | 1,322 | 1,258 | 1,250 | 1,250 | 1,270 | 1,290 | 1,350 | |
| ②多職種連携研修会・講演会 実施回数(回) | 10 | 13 | 15 | 13 | 13 | 13 | 13 | |
| ③認知症 サポーター 養成講座 | 養成人数(人) | 2,863 | 3,334 | 3,340 | 3,450 | 3,500 | 3,550 | 4,250 |
| | 累計人数(人) | 58,826 | 62,160 | 65,500 | 68,950 | 72,450 | 76,000 | 130,950 |
| ④認知症 サポート医 養成 | 養成人数(人) | 4 | 5 | 5 | 3 | 3 | 3 | 3 |
| | 累計人数(人) | 80 | 85 | 90 | 93 | 96 | 99 | 141 |
| ⑤認知症カフェ（オレンジカフェ） 設置数(箇所) | 7 | 18 | 20 | 22 | 24 | 26 | 33 | |
| ⑥オレンジシール 登録者数(人) | 928 | 978 | 1,100 | 1,200 | 1,300 | 1,400 | 2,800 | |
| ⑦オレンジメール 登録者数(人) | 2,514 | 2,866 | 2,900 | 2,950 | 3,000 | 3,050 | 3,650 | |
| ⑧ささえあいポイント事業 登録ボランティア数(人) | 4,129 | 4,088 | 4,200 | 4,300 | 4,400 | 4,500 | 5,900 | |

2 介護サービス（介護給付・予防給付）

介護サービスは、在宅サービス、施設・居住系サービスの区分ごとに、要介護者に対するサービス（介護給付）と要支援者に対するサービス（予防給付）が定められています。

各サービス量の推計にあたっては、要介護（要支援）者数の推計及び過去の利用状況、市内施設の整備状況等を勘案しています。

【サービスの体系図】

| 区 分 | 介護給付 (要介護 1～5 の要介護者) | 予防給付 (要支援 1・2 の要支援者) |
|------------|---|---|
| 在宅サービス | ①訪問介護 ②訪問入浴介護 ③訪問看護 ④訪問リハビリテーション ⑤居宅療養管理指導 ⑥通所介護 ⑦通所リハビリテーション ⑧短期入所生活介護 ⑨短期入所療養介護 ⑩福祉用具貸与 ⑪特定福祉用具販売 ⑫住宅改修費の支給 ⑬居宅介護支援 | ①介護予防訪問入浴介護 ②介護予防訪問看護 ③介護予防訪問リハビリテーション ④介護予防居宅療養管理指導 ⑤介護予防通所リハビリテーション ⑥介護予防短期入所生活介護 ⑦介護予防短期入所療養介護 ⑧介護予防福祉用具貸与 ⑨特定介護予防福祉用具販売 ⑩介護予防住宅改修費の支給 ⑪介護予防支援 |
| | 地域密着型サービス※1 | |
| | ⑭定期巡回・随時対応型訪問介護看護 ⑮夜間対応型訪問介護 ⑯地域密着型通所介護 ⑰認知症対応型通所介護 ⑱小規模多機能型居宅介護 ⑲看護小規模多機能型居宅介護 | ⑫介護予防認知症対応型通所介護 ⑬介護予防小規模多機能型居宅介護 |
| 施設・居住系サービス | ①-1 介護老人福祉施設 ②介護老人保健施設 ③介護医療院 ④-1 特定施設入居者生活介護 | ①介護予防特定施設入居者生活介護 |
| | 地域密着型サービス※1 | |
| | ①-2 地域密着型介護老人福祉施設入所者生活介護 ④-2 地域密着型特定施設入居者生活介護 ⑤認知症対応型共同生活介護 | ②介護予防認知症対応型共同生活介護 (要支援 2 のみ) |

※1 地域密着型サービスについては68ページを参照。

(1) 在宅サービス

居宅要介護（要支援）者の在宅での生活を支えるため、介護サービスが提供されます。
要介護（要支援）者の増加に伴い、サービス量の増加を見込んでいます。

【介護給付（要介護1～5の要介護者）】

| 項目 | 実績 | | 見込 | 計画 | | | 想定 |
|-----------------------|--------------|--------------|--------------|--------------|--------------|--------------|---------------|
| | R3 (2021) | R4 (2022) | R5 (2023) | R6 (2024) | R7 (2025) | R8 (2026) | R22 (2040) |
| ①訪問介護 (回) | 783,614 | 849,163 | 880,456 | 986,268 | 986,268 | 1,025,611 | 1,133,200 |
| ②訪問入浴介護 (回) | 20,293 | 20,479 | 21,347 | 27,017 | 28,116 | 28,794 | 29,131 |
| ③訪問看護 (回) | 238,540 | 262,004 | 290,670 | 343,932 | 371,198 | 378,632 | 417,254 |
| ④訪問リハビリテーション (回) | 106,420 | 109,279 | 119,919 | 138,933 | 141,078 | 141,666 | 155,259 |
| ⑤居宅療養管理指導 (人) | 39,912 | 43,856 | 48,876 | 57,396 | 59,964 | 61,176 | 67,140 |
| ⑥通所介護 (回) | 1,128,835 | 1,115,614 | 1,135,319 | 1,169,603 | 1,211,692 | 1,255,337 | 1,452,797 |
| ⑦通所リハビリテーション (回) | 349,721 | 341,124 | 339,967 | 363,818 | 370,536 | 374,882 | 426,312 |
| ⑧短期入所生活介護 (日) | 336,275 | 324,799 | 334,886 | 369,476 | 383,468 | 388,665 | 432,165 |
| ⑨短期入所療養介護 (日) | 17,378 | 18,293 | 20,685 | 25,647 | 26,654 | 27,999 | 30,898 |
| ⑩福祉用具貸与 (人) | 127,667 | 131,368 | 135,084 | 147,300 | 153,732 | 158,652 | 178,116 |
| ⑪特定福祉用具販売 (人) | 2,334 | 2,261 | 2,184 | 2,304 | 2,388 | 2,448 | 2,868 |
| ⑫住宅改修費の支給 (人) | 1,984 | 1,964 | 1,932 | 2,172 | 2,316 | 2,352 | 2,616 |
| ⑬居宅介護支援 (人) | 198,758 | 200,675 | 203,112 | 220,848 | 227,352 | 232,656 | 258,312 |
| 地域密着型サービス | | | | | | | |
| ⑭定期巡回・随時対応型訪問介護看護 (人) | 2,447 | 2,444 | 2,520 | 2,676 | 2,724 | 2,784 | 3,108 |
| ⑮夜間対応型訪問介護 (人) ※1 | 0 | 0 | 0 | 0 | 0 | 0 | 0 |
| ⑯地域密着型通所介護 (回) | 220,447 | 215,456 | 219,833 | 237,650 | 246,430 | 248,821 | 282,859 |
| ⑰認知症対応型通所介護(回) | 32,499 | 32,192 | 33,426 | 36,346 | 37,589 | 38,287 | 43,090 |
| ⑱小規模多機能型居宅介護 (人) | 5,011 | 5,063 | 4,728 | 5,136 | 5,160 | 5,184 | 5,604 |
| ⑲看護小規模多機能型居宅介護 (人) | 432 | 308 | 240 | 252 | 252 | 264 | 276 |

※1 ⑮夜間対応型訪問介護は、現在、サービス提供事業者がなく今後の参入希望も見込まれないため、サービス量を見込まない。

【予防給付（要支援１・２の要支援者）】

| 項目 | 実績 | | 見込 | 計画 | | | 想定 |
|-----------------------------|--------------|--------------|--------------|--------------|--------------|--------------|---------------|
| | R3 (2021) | R4 (2022) | R5 (2023) | R6 (2024) | R7 (2025) | R8 (2026) | R22 (2040) |
| ①介護予防訪問入浴介護 (回) | 153 | 78 | 115 | 116 | 118 | 120 | 166 |
| ②介護予防訪問看護 (回) | 39,980 | 40,193 | 45,705 | 44,247 | 45,183 | 46,344 | 50,716 |
| ③介護予防 訪問リハビリテーション (回) | 20,906 | 24,333 | 30,991 | 31,280 | 31,568 | 31,960 | 35,074 |
| ④介護予防 居宅療養管理指導 (人) | 3,505 | 3,890 | 3,840 | 3,936 | 4,056 | 4,140 | 4,428 |
| ⑤介護予防 通所リハビリテーション (人) | 16,353 | 16,249 | 16,320 | 16,356 | 16,404 | 16,512 | 18,048 |
| ⑥介護予防 短期入所生活介護 (日) | 3,355 | 3,126 | 3,600 | 3,445 | 3,446 | 3,489 | 3,820 |
| ⑦介護予防 短期入所療養介護 (日) | 265 | 173 | 342 | 398 | 404 | 408 | 468 |
| ⑧介護予防福祉用具貸与 (人) | 41,493 | 44,028 | 46,788 | 48,000 | 49,548 | 50,448 | 55,200 |
| ⑨特定介護予防 福祉用具販売 (人) | 673 | 727 | 636 | 696 | 732 | 756 | 972 |
| ⑩介護予防 住宅改修費の支給 (人) | 919 | 1,064 | 1,080 | 1,128 | 1,140 | 1,164 | 1,320 |
| ⑪介護予防支援 (人) | 55,980 | 58,235 | 61,152 | 62,400 | 64,116 | 65,628 | 71,424 |
| 地域密着型サービス | | | | | | | |
| ⑫介護予防認知症対応型 通所介護 (回) | 119 | 112 | 276 | 322 | 327 | 330 | 378 |
| ⑬介護予防小規模多機能型 居宅介護 (人) | 591 | 575 | 492 | 576 | 636 | 660 | 708 |

(2) 施設・居住系サービス

施設等に入所している要介護（要支援）者に介護サービスが提供されます。認知症である要介護（要支援）者の増加に対応するため、認知症対応型共同生活介護（グループホーム）を計画的に整備します。

【介護給付（要介護1～5の要介護者）】

（利用人数は1か月当たりの平均利用人数、整備床数は年間の計、総床数は年度末時点）

| 項目 | | 実績 | | 見込 | 計画 | | | 想定 | |
|--------------------------------|-----------|--------------|--------------|--------------|--------------|--------------|--------------|---------------|-------|
| | | R3 (2021) | R4 (2022) | R5 (2023) | R6 (2024) | R7 (2025) | R8 (2026) | R22 (2040) | |
| ①介護老人福祉施設 (特別養護老人ホーム) | 総床数 | 4,888 | 4,888 | 4,888 | 4,888 | 4,888 | 4,888 | — | |
| | ①-1 広域型 | 利用人数 | 4,210 | 4,208 | 4,223 | 4,236 | 4,249 | 4,261 | 5,040 |
| | | 整備床数 | 0 | 0 | 0 | 0 | 0 | 0 | — |
| | | 総床数 | 4,453 | 4,453 | 4,453 | 4,453 | 4,453 | 4,453 | — |
| | ①-2 地域密着型 | 利用人数 | 426 | 418 | 419 | 422 | 424 | 426 | 435 |
| | | 整備床数 | 0 | 0 | 0 | 0 | 0 | 0 | — |
| 総床数 | | 435 | 435 | 435 | 435 | 435 | 435 | — | |
| ②介護老人保健施設 | 利用人数 | 2,616 | 2,604 | 2,536 | 2,651 | 2,671 | 2,693 | 3,050 | |
| | 整備床数 | 0 | 0 | 0 | 0 | 0 | 0 | — | |
| | 総床数 | 2,989 | 2,989 | 2,989 | 2,989 | 2,989 | 2,989 | — | |
| ③介護医療院 | 利用人数 | 887 | 899 | 896 | 894 | 903 | 912 | 1,129 | |
| | 転換床数 | 0 | 52 | 0 | 0 | 0 | 0 | — | |
| | 総床数 | 908 | 960 | 960 | 960 | 960 | 960 | — | |
| ④特定施設入居者生活介護 | 総床数 | 2,144 | 2,144 | 2,144 | 2,144 | 2,144 | 2,144 | — | |
| | ④-1 広域型 | 利用人数 | 782 | 788 | 791 | 819 | 833 | 842 | 929 |
| | | 整備床数 | 0 | 0 | 0 | 0 | 0 | 0 | — |
| | | 総床数 | 1,950 | 1,950 | 1,950 | 1,950 | 1,950 | 1,950 | — |
| | ④-2 地域密着型 | 利用人数 | 191 | 189 | 189 | 199 | 203 | 204 | 234 |
| | | 整備床数 | 0 | 0 | 0 | 0 | 0 | 0 | — |
| 総床数 | | 194 | 194 | 194 | 194 | 194 | 194 | — | |
| ⑤認知症対応型 共同生活介護 (グループホーム) | 利用人数 | 1,188 | 1,199 | 1,205 | 1,230 | 1,247 | 1,264 | 1,469 | |
| | 整備床数 | 0 | 18 | 18 | 0 | 0 | 36 | — | |
| | 総床数 | 1,278 | 1,296 | 1,314 | 1,314 | 1,314 | 1,350 | — | |

【予防給付（要支援1・2の要支援者）】

（利用人数は1か月当たりの平均利用人数）

| 項目 | | 実績 | | 見込 | 計画 | | | 想定 |
|---------------------------------------|------|--------------|--------------|--------------|--------------|--------------|--------------|---------------|
| | | R3 (2021) | R4 (2022) | R5 (2023) | R6 (2024) | R7 (2025) | R8 (2026) | R22 (2040) |
| ①介護予防特定施設 入居者生活介護 | 利用人数 | 166 | 163 | 157 | 165 | 170 | 174 | 216 |
| ②介護予防認知症 対応型共同生活介護 (グループホーム) ※1 | 利用人数 | 9 | 10 | 11 | 11 | 11 | 12 | 14 |

※1 ②介護予防認知症対応型共同生活介護は、要支援2認定者のみ利用可能。

(3) 地域密着型サービスの日常生活圏域ごとの必要見込量

地域密着型サービスについては、日常生活圏域ごとに均衡のとれた介護給付対象サービスの提供が行われるよう、要介護（要支援）者数の推計、過去の利用状況等を勘案し、地域の実情に応じたサービス量を見込んでいます。なお、地域密着型サービスのうち、施設・居住系サービスについては市内施設の今後の整備状況、施設の利用状況等を勘案して見込んでいます。

| 圏域 番号 | ①定期巡回・随時対応型 訪問介護看護(人/年) | | | | ②地域密着型通所介護 (回/年) | | | | ③認知症対応型通所介護 (回/年) ※予防給付を含む | | | |
|----------|----------------------------|--------------|--------------|---------------|---------------------|--------------|--------------|---------------|----------------------------------|--------------|--------------|---------------|
| | R6 (2024) | R7 (2025) | R8 (2026) | R22 (2040) | R6 (2024) | R7 (2025) | R8 (2026) | R22 (2040) | R6 (2024) | R7 (2025) | R8 (2026) | R22 (2040) |
| 1 | 129 | 132 | 136 | 174 | 11,416 | 11,902 | 12,128 | 15,830 | 1,761 | 1,831 | 1,882 | 2,433 |
| 2 | 113 | 115 | 117 | 125 | 10,027 | 10,414 | 10,483 | 11,375 | 1,547 | 1,602 | 1,627 | 1,748 |
| 3 | 105 | 107 | 109 | 123 | 9,308 | 9,643 | 9,757 | 11,203 | 1,436 | 1,484 | 1,514 | 1,722 |
| 4 | 118 | 121 | 123 | 143 | 10,519 | 10,912 | 11,034 | 12,997 | 1,623 | 1,679 | 1,712 | 1,997 |
| 5 | 133 | 135 | 138 | 163 | 11,803 | 12,233 | 12,367 | 14,876 | 1,821 | 1,882 | 1,919 | 2,286 |
| 6 | 161 | 169 | 176 | 199 | 14,631 | 15,227 | 15,411 | 17,866 | 2,258 | 2,344 | 2,393 | 2,746 |
| 7 | 130 | 132 | 134 | 159 | 11,518 | 11,944 | 11,999 | 14,458 | 1,777 | 1,838 | 1,862 | 2,222 |
| 8 | 139 | 141 | 144 | 155 | 12,319 | 12,774 | 12,875 | 14,141 | 1,901 | 1,965 | 1,998 | 2,173 |
| 9 | 136 | 138 | 141 | 170 | 12,066 | 12,472 | 12,609 | 15,465 | 1,862 | 1,919 | 1,957 | 2,377 |
| 10 | 115 | 118 | 121 | 159 | 10,209 | 10,656 | 10,830 | 14,493 | 1,575 | 1,640 | 1,681 | 2,227 |
| 11 | 119 | 120 | 123 | 128 | 10,524 | 10,899 | 11,001 | 11,651 | 1,624 | 1,677 | 1,707 | 1,790 |
| 12 | 42 | 43 | 44 | 51 | 3,756 | 3,904 | 3,932 | 4,676 | 580 | 601 | 610 | 719 |
| 13 | 52 | 53 | 54 | 57 | 4,658 | 4,797 | 4,808 | 5,167 | 719 | 738 | 746 | 794 |
| 14 | 43 | 43 | 44 | 44 | 3,816 | 3,931 | 3,969 | 4,027 | 589 | 605 | 616 | 619 |
| 15 | 96 | 97 | 99 | 111 | 8,506 | 8,796 | 8,886 | 10,097 | 1,312 | 1,353 | 1,379 | 1,552 |
| 16 | 132 | 133 | 135 | 140 | 11,693 | 12,054 | 12,067 | 12,761 | 1,804 | 1,855 | 1,873 | 1,961 |
| 17 | 106 | 108 | 110 | 124 | 9,393 | 9,756 | 9,862 | 11,311 | 1,449 | 1,501 | 1,531 | 1,738 |
| 18 | 145 | 149 | 153 | 183 | 12,912 | 13,441 | 13,668 | 16,693 | 1,992 | 2,068 | 2,121 | 2,565 |
| 19 | 83 | 84 | 87 | 97 | 7,327 | 7,626 | 7,760 | 8,865 | 1,130 | 1,173 | 1,204 | 1,362 |
| 20 | 56 | 57 | 58 | 53 | 4,947 | 5,120 | 5,158 | 4,827 | 763 | 788 | 801 | 742 |
| 21 | 59 | 60 | 61 | 61 | 5,209 | 5,430 | 5,468 | 5,546 | 804 | 835 | 849 | 852 |
| 22 | 128 | 130 | 133 | 151 | 11,340 | 11,780 | 11,904 | 13,773 | 1,750 | 1,812 | 1,847 | 2,117 |
| 23 | 111 | 113 | 116 | 138 | 9,816 | 10,228 | 10,366 | 12,516 | 1,515 | 1,574 | 1,609 | 1,923 |
| 24 | 84 | 86 | 88 | 92 | 7,466 | 7,766 | 7,852 | 8,415 | 1,152 | 1,195 | 1,219 | 1,293 |
| 25 | 81 | 82 | 83 | 74 | 7,207 | 7,415 | 7,437 | 6,698 | 1,112 | 1,141 | 1,154 | 1,029 |
| 26 | 24 | 24 | 23 | 15 | 2,101 | 2,128 | 2,092 | 1,361 | 324 | 327 | 325 | 209 |
| 27 | 19 | 19 | 19 | 11 | 1,728 | 1,744 | 1,687 | 991 | 267 | 268 | 262 | 152 |
| 28 | 13 | 12 | 12 | 6 | 1,117 | 1,123 | 1,099 | 587 | 172 | 173 | 171 | 90 |
| 29 | 4 | 3 | 3 | 2 | 318 | 315 | 312 | 193 | 49 | 48 | 48 | 30 |
| 合計 | 2,676 | 2,724 | 2,784 | 3,108 | 237,650 | 246,430 | 248,821 | 282,859 | 36,668 | 37,916 | 38,617 | 43,468 |

(※(3)地域密着型サービスの日常生活圏域ごとの必要見込量の続き)

※(⑥～⑧)は1か月当たりの平均利用人数を表記)

| 圏域番号 | ④小規模多機能型 居宅介護(人/年) ※予防給付を含む | | | | ⑤看護小規模多機能型 居宅介護(人/年) | | | | ⑥認知症対応型共同生活介護 ※予防給付を含む | | | | | | | |
|------|-----------------------------------|--------------|--------------|---------------|-------------------------|--------------|--------------|---------------|---------------------------|-------|--------------|-------|--------------|-------|---------------|-----|
| | R6 (2024) | R7 (2025) | R8 (2026) | R22 (2040) | R6 (2024) | R7 (2025) | R8 (2026) | R22 (2040) | R6 (2024) | | R7 (2025) | | R8 (2026) | | R22 (2040) | |
| | | | | | | | | | 人/月 | 総床数 | 人/月 | 総床数 | 人/月 | 総床数 | 人/月 | 総床数 |
| 1 | 274 | 280 | 285 | 353 | 12 | 12 | 13 | 15 | 60 | 81 | 61 | 81 | 62 | 81 | 83 | — |
| 2 | 241 | 245 | 246 | 254 | 11 | 11 | 11 | 11 | 52 | 54 | 53 | 54 | 54 | 54 | 60 | — |
| 3 | 224 | 227 | 229 | 250 | 10 | 10 | 10 | 11 | 49 | 36 | 49 | 36 | 50 | 36 | 59 | — |
| 4 | 253 | 257 | 259 | 290 | 11 | 11 | 12 | 13 | 55 | 54 | 56 | 54 | 57 | 54 | 68 | — |
| 5 | 284 | 288 | 290 | 332 | 13 | 13 | 13 | 15 | 62 | 45 | 62 | 45 | 63 | 45 | 78 | — |
| 6 | 351 | 360 | 365 | 400 | 15 | 15 | 18 | 18 | 77 | 81 | 76 | 81 | 77 | 81 | 94 | — |
| 7 | 277 | 281 | 282 | 323 | 12 | 12 | 13 | 14 | 60 | 72 | 61 | 72 | 62 | 72 | 76 | — |
| 8 | 296 | 300 | 302 | 316 | 13 | 13 | 14 | 14 | 64 | 81 | 65 | 81 | 66 | 81 | 74 | — |
| 9 | 290 | 293 | 296 | 345 | 13 | 13 | 13 | 15 | 63 | 72 | 64 | 72 | 65 | 72 | 81 | — |
| 10 | 245 | 251 | 254 | 323 | 11 | 11 | 11 | 14 | 53 | 54 | 54 | 54 | 56 | 54 | 76 | — |
| 11 | 253 | 256 | 258 | 260 | 11 | 11 | 12 | 11 | 55 | 108 | 56 | 108 | 56 | 108 | 61 | — |
| 12 | 90 | 92 | 92 | 104 | 4 | 4 | 4 | 5 | 20 | 18 | 20 | 18 | 20 | 18 | 25 | — |
| 13 | 112 | 113 | 113 | 115 | 5 | 5 | 5 | 5 | 24 | 27 | 24 | 27 | 25 | 27 | 27 | — |
| 14 | 92 | 92 | 93 | 90 | 4 | 4 | 4 | 4 | 20 | 18 | 20 | 18 | 20 | 18 | 21 | — |
| 15 | 204 | 207 | 209 | 225 | 9 | 9 | 9 | 10 | 44 | 36 | 45 | 36 | 46 | 36 | 53 | — |
| 16 | 281 | 283 | 283 | 285 | 12 | 12 | 13 | 12 | 61 | 54 | 62 | 54 | 62 | 54 | 67 | — |
| 17 | 226 | 229 | 232 | 252 | 10 | 10 | 10 | 11 | 49 | 36 | 50 | 36 | 51 | 36 | 59 | — |
| 18 | 310 | 316 | 321 | 373 | 14 | 14 | 15 | 16 | 67 | 108 | 69 | 108 | 70 | 108 | 88 | — |
| 19 | 176 | 179 | 182 | 198 | 8 | 8 | 8 | 9 | 38 | 27 | 39 | 27 | 40 | 45 | 46 | — |
| 20 | 119 | 120 | 121 | 108 | 5 | 5 | 5 | 5 | 26 | 27 | 26 | 27 | 26 | 27 | 25 | — |
| 21 | 125 | 128 | 128 | 124 | 6 | 6 | 6 | 5 | 27 | 27 | 28 | 27 | 28 | 27 | 29 | — |
| 22 | 273 | 277 | 280 | 307 | 12 | 12 | 13 | 13 | 59 | 72 | 60 | 72 | 61 | 72 | 72 | — |
| 23 | 236 | 241 | 243 | 279 | 10 | 10 | 11 | 12 | 51 | 45 | 52 | 45 | 53 | 45 | 66 | — |
| 24 | 179 | 183 | 184 | 188 | 8 | 8 | 8 | 8 | 39 | 27 | 40 | 27 | 40 | 45 | 44 | — |
| 25 | 173 | 174 | 175 | 149 | 8 | 8 | 8 | 7 | 38 | 54 | 38 | 54 | 38 | 54 | 35 | — |
| 26 | 51 | 50 | 49 | 30 | 2 | 2 | 2 | 1 | 11 | 0 | 11 | 0 | 11 | 0 | 7 | — |
| 27 | 42 | 41 | 40 | 22 | 2 | 2 | 2 | 1 | 9 | 0 | 9 | 0 | 9 | 0 | 5 | — |
| 28 | 27 | 26 | 26 | 13 | 1 | 1 | 1 | 1 | 6 | 0 | 6 | 0 | 6 | 0 | 3 | — |
| 29 | 8 | 7 | 7 | 4 | 0 | 0 | 0 | 0 | 2 | 0 | 2 | 0 | 2 | 0 | 1 | — |
| 合計 | 5,712 | 5,796 | 5,844 | 6,312 | 252 | 252 | 264 | 276 | 1,241 | 1,314 | 1,258 | 1,314 | 1,276 | 1,350 | 1,483 | — |

日常生活圏域（地区）は
65 ページ参照

| ⑦地域密着型特定施設入居者生活介護 | | | | | | | | ⑧地域密着型介護老人福祉施設入所者生活介護 | | | | | | | |
|-------------------|-----|--------------|-----|--------------|-----|---------------|-----|-----------------------|-----|--------------|-----|--------------|-----|---------------|-----|
| R6 (2024) | | R7 (2025) | | R8 (2026) | | R22 (2040) | | R6 (2024) | | R7 (2025) | | R8 (2026) | | R22 (2040) | |
| 人/月 | 総床数 | 人/月 | 総床数 | 人/月 | 総床数 | 人/月 | 総床数 | 人/月 | 総床数 | 人/月 | 総床数 | 人/月 | 総床数 | 人/月 | 総床数 |
| 10 | 0 | 10 | 0 | 10 | 0 | 13 | — | 20 | 0 | 20 | 0 | 21 | 0 | 23 | — |
| 8 | 0 | 9 | 0 | 9 | 0 | 9 | — | 18 | 29 | 18 | 29 | 18 | 29 | 17 | — |
| 8 | 0 | 8 | 0 | 8 | 0 | 9 | — | 17 | 0 | 17 | 0 | 17 | 0 | 17 | — |
| 9 | 0 | 9 | 0 | 9 | 0 | 11 | — | 19 | 29 | 19 | 29 | 19 | 29 | 20 | — |
| 10 | 0 | 10 | 0 | 10 | 0 | 12 | — | 21 | 0 | 21 | 0 | 21 | 0 | 24 | — |
| 13 | 29 | 14 | 29 | 15 | 29 | 16 | — | 25 | 29 | 25 | 29 | 24 | 29 | 28 | — |
| 10 | 0 | 10 | 0 | 10 | 0 | 12 | — | 20 | 0 | 21 | 0 | 21 | 0 | 23 | — |
| 10 | 0 | 11 | 0 | 11 | 0 | 12 | — | 22 | 58 | 22 | 58 | 22 | 58 | 22 | — |
| 10 | 58 | 10 | 58 | 10 | 58 | 13 | — | 21 | 0 | 21 | 0 | 22 | 0 | 23 | — |
| 9 | 0 | 9 | 0 | 9 | 0 | 12 | — | 18 | 29 | 18 | 29 | 19 | 29 | 22 | — |
| 9 | 29 | 9 | 29 | 9 | 29 | 10 | — | 19 | 29 | 19 | 29 | 19 | 29 | 18 | — |
| 3 | 0 | 3 | 0 | 3 | 0 | 4 | — | 7 | 0 | 7 | 0 | 7 | 0 | 7 | — |
| 4 | 0 | 4 | 0 | 4 | 0 | 4 | — | 8 | 0 | 8 | 0 | 8 | 0 | 8 | — |
| 3 | 0 | 3 | 0 | 3 | 0 | 3 | — | 7 | 29 | 7 | 29 | 7 | 29 | 6 | — |
| 7 | 0 | 7 | 0 | 7 | 0 | 8 | — | 15 | 29 | 15 | 29 | 15 | 29 | 16 | — |
| 10 | 0 | 10 | 0 | 10 | 0 | 11 | — | 21 | 29 | 21 | 29 | 21 | 29 | 20 | — |
| 8 | 0 | 8 | 0 | 8 | 0 | 9 | — | 17 | 0 | 17 | 0 | 17 | 0 | 18 | — |
| 11 | 20 | 11 | 20 | 11 | 20 | 14 | — | 23 | 58 | 23 | 58 | 23 | 58 | 25 | — |
| 6 | 0 | 6 | 0 | 6 | 0 | 7 | — | 13 | 0 | 13 | 0 | 13 | 0 | 13 | — |
| 4 | 0 | 4 | 0 | 4 | 0 | 4 | — | 9 | 0 | 9 | 0 | 9 | 0 | 7 | — |
| 4 | 0 | 4 | 0 | 4 | 0 | 5 | — | 9 | 0 | 9 | 0 | 9 | 0 | 9 | — |
| 9 | 0 | 10 | 0 | 10 | 0 | 11 | — | 20 | 29 | 20 | 29 | 20 | 29 | 21 | — |
| 8 | 29 | 8 | 29 | 8 | 29 | 10 | — | 17 | 29 | 18 | 29 | 18 | 29 | 19 | — |
| 6 | 0 | 6 | 0 | 6 | 0 | 7 | — | 13 | 0 | 13 | 0 | 13 | 0 | 13 | — |
| 6 | 29 | 6 | 29 | 6 | 29 | 6 | — | 13 | 29 | 13 | 29 | 13 | 29 | 11 | — |
| 2 | 0 | 2 | 0 | 2 | 0 | 1 | — | 4 | 0 | 4 | 0 | 4 | 0 | 2 | — |
| 1 | 0 | 1 | 0 | 1 | 0 | 1 | — | 3 | 0 | 3 | 0 | 3 | 0 | 2 | — |
| 1 | 0 | 1 | 0 | 1 | 0 | 0 | — | 2 | 0 | 2 | 0 | 2 | 0 | 1 | — |
| 0 | 0 | 0 | 0 | 0 | 0 | 0 | — | 1 | 0 | 1 | 0 | 1 | 0 | 0 | — |
| 199 | 194 | 203 | 194 | 204 | 194 | 234 | — | 422 | 435 | 424 | 435 | 426 | 435 | 435 | — |

第8章 介護保険事業費の算定

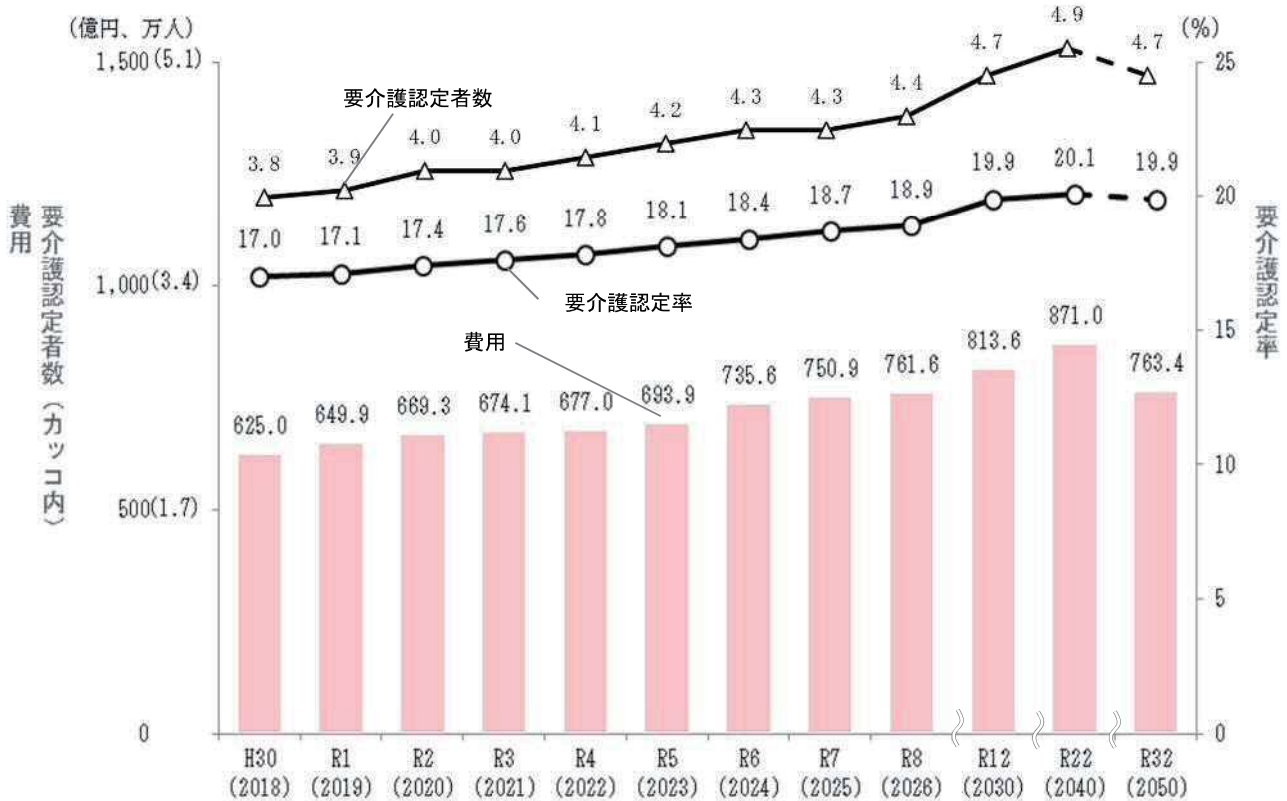
介護保険事業費は、高齢者人口の増加や制度の定着によって増加傾向にあります。

第9期計画期間の介護保険事業の費用は、高齢者人口の増加や介護サービス見込量、介護保険制度の改正等を踏まえ、次のとおり見込みました。

また、中長期的な視点として、いわゆる団塊ジュニア世代が65歳以上となり、我が国の高齢者人口の増加のピークを迎える令和22(2040)年度、その10年後の令和32(2050)年度の費用を推計しました。

1 費用推移と推計

要介護認定者数及び要介護認定率の上昇に伴い、介護保険事業費も増加していく見込みです。



※令和4(2022)年度までは実績値、令和5(2023)年度以降は推計値

| 区分 | 第8期 | | | 第9期 | | | 推計 | | |
|-------------------|----------------|--------------|--------------|--------------|--------------|--------------|---------------|---------------|-------|
| | R3 (2021) | R4 (2022) | R5 (2023) | R6 (2024) | R7 (2025) | R8 (2026) | R22 (2040) | R32 (2050) | |
| 費用 | 介護・予防サービス費等給付費 | 645.8 | 647.9 | 663.3 | 706.3 | 721.4 | 732.0 | 841.0 | 734.4 |
| | 地域支援事業費 | 28.3 | 29.1 | 30.6 | 29.3 | 29.5 | 29.6 | 30.0 | 29.0 |
| 推計値 ※R3・R4は実績値 | 674.1 | 677.0 | 693.9 | 735.6 | 750.9 | 761.6 | 871.0 | 763.4 | |

2 第1号被保険者の保険料

(1) 保険料基準額

第9期計画期間の介護保険事業費をもとに、第1号被保険者の介護保険料基準額を算定しました。なお、保険料上昇を抑制するため介護給付費準備基金を活用しました。

| | |
|---------------------|-----------------|
| 第1号被保険者の保険料 基準額（年額） | 70,802 円 |
|---------------------|-----------------|

【参考】第1号被保険者の保険料基準額の算出

| | |
|--|---------------------|
| ① 介護サービスの提供等に必要経費（手数料収入等を差し引く） | 2,248.1億円 |
| ② 第1号被保険者が負担する分（①×23%≒） | 517.1億円 |
| ③ 国の調整交付金等を考慮した額（②+17.6億円＝） | 534.7億円 |
| ④ 保険料上昇抑制のため基金残高を活用する（③－30億＝） | 504.7億円 |
| ⑤ 1人分の金額にするため3年間の第1号被保険者数※で割る（④÷712,801人≒） | 70,802 円（年額） |

※所得段階別の基準額に対する割合による補正後の人数

(2) 保険料額 令和6（2024）年～令和8（2026）年度

所得状況等に応じたきめ細かな保険料とするため、保険料を多段階に設定しています。

| 所得段階 | 課税の状況 | | 対象者要件 | 基準額に対する割合 | 保険料年額 | 月額換算 |
|-----------------------|-------|------------------|------------------------|-------------|----------------|---------------|
| | 本人 | 世帯 | | | | |
| 第1段階 | 非課税 | 非課税 | 生活保護受給者 老齢福祉年金受給者 | 0.285 | 20,178円 | 1,682円 |
| 第2段階 | | | 80万円以下 | 0.285 | 20,178円 | 1,682円 |
| 第3段階 | | 80万円超 120万円以下 | 0.40 | 28,320円 | 2,360円 | |
| 第4段階 | | 120万円超 | 0.65 | 46,021円 | 3,835円 | |
| 第5段階 | | 80万円以下 | 0.90 | 63,721円 | 5,310円 | |
| 第6段階 （基準額） | | 課税 | 80万円超 | 1.00 | 70,802円 | 5,900円 |
| 第7段階 | 課税 | 本人の前年分の合計所得金額 | 120万円未満 | 1.20 | 84,962円 | 7,080円 |
| 第8段階 | | | 120万円以上 210万円未満 | 1.30 | 92,042円 | 7,670円 |
| 第9段階 | | | 210万円以上 320万円未満 | 1.50 | 106,203円 | 8,850円 |
| 第10段階 | | | 320万円以上 420万円未満 | 1.70 | 120,363円 | 10,030円 |
| 第11段階 | | | 420万円以上 520万円未満 | 1.90 | 134,523円 | 11,210円 |
| 第12段階 | | | 520万円以上 620万円未満 | 2.10 | 148,684円 | 12,390円 |
| 第13段階 | | | 620万円以上 720万円未満 | 2.30 | 162,844円 | 13,570円 |
| 第14段階 | | | 720万円以上 1,000万円未満 | 2.40 | 169,924円 | 14,160円 |
| 第15段階 | | | 1,000万円以上 1,500万円未満 | 2.60 | 184,085円 | 15,340円 |
| 第16段階 | | | 1,500万円以上 | 2.80 | 198,245円 | 16,520円 |

○ 公的年金等収入金額…税法上、課税対象の収入となる公的年金等（国民年金、厚生年金など）の収入。非課税となる年金（障害年金、遺族年金など）は含まれません。

○ 合計所得金額…収入金額から必要経費等に相当する金額を差引いた金額の合計額です。土地・建物等の譲渡所得の特別控除の適用がある場合は特別控除後の金額です。

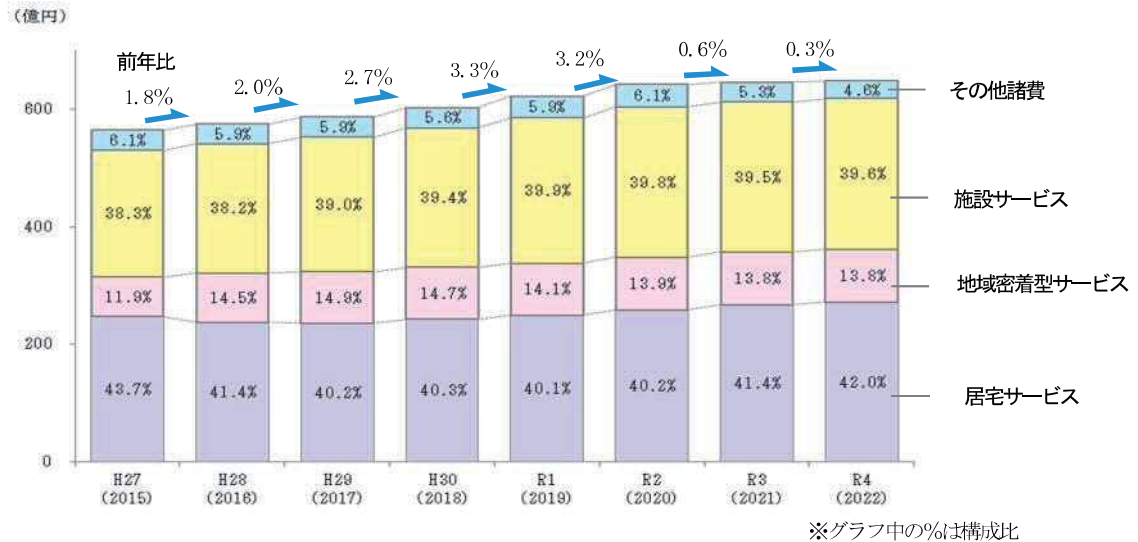
第9章 参考

1 浜松市の状況

(1) 介護給付費の推移・要介護認定等の状況

①介護給付費の推移

要介護認定者数の増加に伴い、給付費は年々増加しています。令和4（2022）年度において給付費全体に占める割合は、居宅サービスが最も大きく、次いで、施設サービス、地域密着型サービスの順となっています。



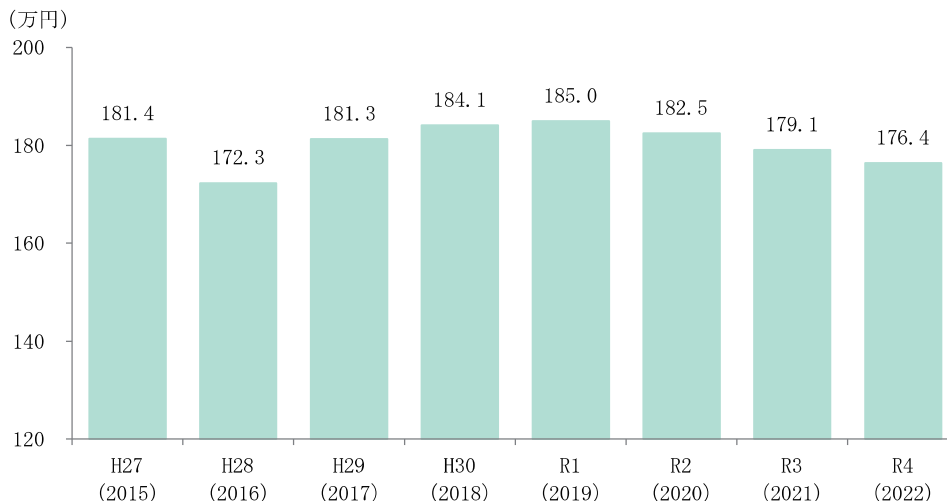
※グラフ中の%は構成比

(単位: 億円)

| 区分 | H27 (2015) | H28 (2016) | H29 (2017) | H30 (2018) | R1 (2019) | R2 (2020) | R3 (2021) | R4 (2022) |
|-----------|------------|------------|------------|------------|-----------|-----------|-----------|-----------|
| 居宅サービス | 246.8 | 237.6 | 236.0 | 242.6 | 249.6 | 258.3 | 267.6 | 271.9 |
| 地域密着型サービス | 67.3 | 83.6 | 87.5 | 88.3 | 87.6 | 89.4 | 89.2 | 89.5 |
| 施設サービス | 216.0 | 219.8 | 228.6 | 237.4 | 248.2 | 255.8 | 255.2 | 256.3 |
| その他諸費 ※1 | 34.3 | 33.7 | 34.3 | 33.8 | 36.6 | 38.5 | 33.8 | 30.2 |
| 計 | 564.4 | 574.7 | 586.4 | 602.1 | 622.0 | 642.0 | 645.8 | 647.9 |

※1「その他諸費」は、食費居住費軽減費、高額介護サービス等費、高額医療合算介護サービス等費、介護給付費明細書審査支払経費

②利用者1人あたり介護給付費の推移



③要介護認定結果詳細（令和4（2022）年度審査分）

令和4（2022）年度の要介護認定審査状況の結果において、前回の要介護度と比較すると、前回と認定結果が同じ割合と軽度化した割合を合わせ、5割の人が現状維持・改善されています。

（単位：人）

| 認定 審査前 | 認定審査後 | | | | | | | | | 前回との比較 | | |
|-----------|-------|-------|-------|-------|-------|-------|-------|-------|--------|--------|-----------|-------|
| | 非該当 | 要支援1 | 要支援2 | 要介護1 | 要介護2 | 要介護3 | 要介護4 | 要介護5 | 合計 | 軽度化 | 前回と 同じ | 重度化 |
| 新規申請 | 144 | 2,759 | 1,350 | 2,579 | 970 | 648 | 689 | 524 | 9,663 | — | — | — |
| 要支援1 | 16 | 1,199 | 573 | 994 | 214 | 125 | 123 | 56 | 3,300 | 16 | 1,199 | 2,085 |
| 要支援2 | 7 | 329 | 985 | 787 | 301 | 137 | 114 | 64 | 2,724 | 336 | 985 | 1,403 |
| 要介護1 | 8 | 203 | 283 | 2,454 | 1,373 | 836 | 611 | 292 | 6,060 | 494 | 2,454 | 3,112 |
| 要介護2 | 1 | 36 | 79 | 457 | 868 | 835 | 527 | 268 | 3,071 | 573 | 868 | 1,630 |
| 要介護3 | 0 | 27 | 30 | 165 | 238 | 647 | 651 | 446 | 2,204 | 460 | 647 | 1,097 |
| 要介護4 | 0 | 11 | 18 | 86 | 109 | 223 | 647 | 480 | 1,574 | 447 | 647 | 480 |
| 要介護5 | 0 | 2 | 5 | 36 | 23 | 67 | 161 | 446 | 740 | 294 | 446 | — |
| 合計 | 176 | 4,566 | 3,323 | 7,558 | 4,096 | 3,518 | 3,523 | 2,576 | 29,336 | 2,620 | 7,246 | 9,807 |
| 構成比 | 0.6% | 15.6% | 11.3% | 25.8% | 14.0% | 12.0% | 12.0% | 8.7% | 100.0% | | | |

| | | |
|---------------------|----------|--------|
| 認定結果が前回と同じ人 | 7,246 人 | 36.8% |
| 認定結果が前回より上がった人（重度化） | 9,807 人 | 49.9% |
| 認定結果が前回より下がった人（軽度化） | 2,620 人 | 13.3% |
| 合計 | 19,673 人 | 100.0% |

④要介護認定率の推移の県及び全国との比較（各年度3月末時点）

浜松市の要介護認定率の推移は年々上昇しており、静岡県平均と比較して高いですが、全国平均より低い水準となっています。

（単位：％）

| | H27 (2015) | H28 (2016) | H29 (2017) | H30 (2018) | R1 (2019) | R2 (2020) | R3 (2021) | R4 (2022) |
|-----|---------------|---------------|---------------|---------------|--------------|--------------|--------------|--------------|
| 浜松市 | 16.3 | 16.5 | 16.9 | 17.1 | 17.2 | 17.6 | 17.6 | 17.7 |
| 静岡県 | 15.5 | 15.5 | 15.6 | 16.0 | 16.1 | 16.4 | 16.6 | 16.7 |
| 全国 | 17.9 | 18.0 | 18.0 | 18.3 | 18.4 | 18.7 | 18.9 | 19.0 |

※厚生労働省「介護保険事業状況報告（年報）・（月報）」より

(2) 有料老人ホーム、サービス付き高齢者向け住宅の状況

令和5（2023）年4月1日時点で、市内には有料老人ホームが44施設、サービス付き高齢者向け住宅が44施設（特定施設入居者生活介護を含む）あり、総定員は4,125人となっています。令和3（2021）年4月1日時点と比較して、有料老人ホームが3施設の増、サービス付き高齢者向け住宅が4施設の増であり、総定員は240人の増となっています。また、入居者数は3,652人であり、入居率は88.5%となっています。

| 項目 | | R3 (2021) | R4 (2022) | R5 (2023) |
|---------------|---------|--------------|--------------|--------------|
| 有料老人ホーム | 定員（人） | 2,417 | 2,498 | 2,523 |
| | 施設数(箇所) | 41 | 43 | 44 |
| サービス付き高齢者向け住宅 | 戸数（戸） | 1,468 | 1,496 | 1,602 |
| | 施設数(箇所) | 40 | 41 | 44 |

(3) 日常生活圏域と担当する地域包括支援センター

高齢者人口の状況、地理的条件、交通事情、その他の社会的条件を総合的に勘案して、本市では29の日常生活圏域を設定し、おおむね日常生活圏域ごとに地域包括支援センター22箇所と支所5箇所を設置しています。

| 圏域 | センター名称 | 地区 | 総人口 | 高齢者人口 | 高齢化率 | 総人口 | 高齢者人口 | 高齢化率 | 圏域 | センター名称 | 地区 | 総人口 | 高齢者人口 | 高齢化率 | 総人口 | 高齢者人口 | 高齢化率 | | | |
|----|--------|------|--------|--------|-------|--------|--------|-------|----|-----------|---------|--------|---------|---------|--------|--------|-------|-------|--|--|
| 1 | 元浜 | 北 | 5,527 | 1,692 | 30.6% | 41,594 | 10,766 | 25.9% | 18 | 三方原 支所 | 三方原 | 35,431 | 9,103 | 25.7% | 45,967 | 12,232 | 26.6% | | | |
| | | 曳馬 | 36,067 | 9,074 | 25.2% | | | | | | (都田) | 6,266 | 2,260 | 36.1% | | | | | | |
| 2 | 鴨江 | 西 | 14,172 | 4,227 | 29.8% | 33,325 | 9,577 | 28.7% | 19 | 細江 | (新都田) | 4,270 | 869 | 20.4% | 45,748 | 16,585 | 36.3% | | | |
| | | 県居 | 5,140 | 1,536 | 29.9% | | | | | | 細江 | 20,144 | 6,935 | 34.4% | | | | | | |
| 3 | 佐鳴台 | 江西 | 14,013 | 3,814 | 27.2% | 30,894 | 8,822 | 28.6% | 20 | 支所 | 引佐 | 12,232 | 4,726 | 38.6% | 39,545 | 10,746 | 27.2% | | | |
| | | 城北 | 21,126 | 6,164 | 29.2% | | | | 21 | | (三ヶ日) | 13,372 | 4,924 | 36.8% | | | | | | |
| 4 | 和合 | 佐鳴台 | 9,768 | 2,658 | 27.2% | 34,683 | 9,996 | 28.8% | 22 | 北浜 | 北浜 | 39,545 | 10,746 | 27.2% | 35,890 | 9,312 | 25.9% | | | |
| | | 富塚 | 15,740 | 4,623 | 29.4% | | | | 支所 | | 浜名 | 24,910 | 5,895 | 23.7% | | | | | | |
| 5 | 板屋 | 萩丘 | 18,943 | 5,373 | 28.4% | 41,072 | 11,234 | 27.4% | 23 | しんばら | 龍玉 | 10,980 | 3,417 | 31.1% | 24,277 | 7,097 | 29.2% | | | |
| | | 中央 | 4,934 | 1,453 | 29.4% | | | | 24 | | 於呂 | 中瀬 | 12,256 | 3,361 | | | | 27.4% | | |
| | | アクト | 10,156 | 2,552 | 25.1% | | | | 支所 | | | 赤佐 | 12,021 | 3,736 | | | | 31.1% | | |
| | | 江東 | 16,896 | 4,560 | 27.0% | | | | 25 | | | 天竜 | 17,278 | 6,909 | | | | 40.0% | | |
| 26 | 支所 | (春野) | 3,614 | 2,040 | 56.4% | 20,892 | 8,949 | 42.8% | | | | | | | | | | | | |
| 6 | 高丘 | 萩丘 | 53,375 | 13,890 | 26.0% | 53,375 | 13,890 | 26.0% | 27 | 北遠中央 | 龍山 | 461 | 323 | 70.1% | 4,789 | 3,129 | 65.3% | | | |
| 7 | ありたま | 積志 | 41,312 | 10,948 | 26.5% | 41,312 | 10,948 | 26.5% | 28 | 支所 | (佐久間) | 2,682 | 1,710 | 63.8% | | | | | | |
| 8 | さぎの宮 | 長上 | 26,176 | 7,106 | 27.1% | 41,463 | 11,727 | 28.3% | 29 | 支所 | (水窪) | 1,646 | 1,096 | 66.6% | | | | | | |
| 9 | あんま | 笠井 | 15,287 | 4,621 | 30.2% | | | | 合計 | 789,822 | 226,119 | 28.6% | 789,822 | 226,119 | 28.6% | | | | | |
| | | 中ノ町 | 5,985 | 1,850 | 30.9% | | | | | | | | | | | | | | | |
| 10 | 大平台 | 和田 | 20,134 | 4,986 | 24.8% | 46,469 | 11,458 | 24.7% | | | | | | | | | | | | |
| | | 蒲 | 20,350 | 4,622 | 22.7% | | | | | | | | | | | | | | | |
| 11 | 和地 | 入野 | 23,932 | 5,269 | 22.0% | 38,643 | 9,673 | 25.0% | | | | | | | | | | | | |
| | | 篠原 | 14,711 | 4,404 | 29.9% | | | | | | | | | | | | | | | |
| | | 庄内 | 9,385 | 3,522 | 37.5% | | | | | | | | | | | | | | | |
| 12 | 雄踏 | 和地 | 10,868 | 3,026 | 27.8% | 30,687 | 10,047 | 32.7% | | | | | | | | | | | | |
| | | 伊佐見 | 10,434 | 3,499 | 33.5% | | | | | | | | | | | | | | | |
| | | 舞阪 | 11,072 | 3,562 | 32.2% | | | | | | | | | | | | | | | |
| 13 | 雄踏 | 雄踏 | 14,963 | 4,475 | 29.9% | 37,998 | 11,680 | 30.7% | | | | | | | | | | | | |
| | | 神久呂 | 11,963 | 3,643 | 30.5% | | | | | | | | | | | | | | | |
| 14 | 新津 | 新津 | 13,883 | 4,184 | 30.1% | 30,607 | 8,141 | 26.6% | | | | | | | | | | | | |
| | | 可美 | 16,724 | 3,957 | 23.7% | | | | | | | | | | | | | | | |
| 15 | 芳川 | 芳川 | 23,946 | 6,780 | 28.3% | 36,169 | 11,169 | 30.9% | | | | | | | | | | | | |
| | | 河輪 | 5,035 | 1,649 | 32.8% | | | | | | | | | | | | | | | |
| | | 五島 | 7,188 | 2,740 | 38.1% | | | | | | | | | | | | | | | |
| 16 | 三和 | 白脇 | 21,938 | 5,677 | 25.9% | 34,423 | 8,941 | 26.0% | | | | | | | | | | | | |
| | | 飯田 | 12,485 | 3,264 | 26.1% | | | | | | | | | | | | | | | |

※総人口・高齢者人口は、令和5（2023）年10月1日現在

[日常生活圏域図]

お住いの地区を担当する
地域包括支援センターの
一覧を、市ホームページに
掲載しています。

地域包括支援センター 一覧
二次元コード



※図中の名称は地域包括支援センター名
() は支所名
● は地域包括支援センターの所在地
○ は地域包括支援センター支所の所在地

2 用語解説

※50ページからの「第7章 サービス見込量」に掲載されたサービスを中心に紹介します。

なお、サービスや事業内容は令和5（2023）年度のものに記載しています。

あ行

ウエルネス・ヘルスケアビジネス

公的保険（公的医療保険や介護保険）外で民間企業が提供する生活習慣病等の予防や健康管理等に関するサービスのこと。

EPA（経済連携協定）

WTO（世界貿易機関）を中心とした多国間の貿易自由化を補完するため、国や地域を限定して、関税等の貿易障壁を撤廃することにより、モノ・ヒト・カネ・サービスの移動を促進させようとするもの。

ACP（アドバンス・ケア・プランニング）

自らが希望する医療やケアを受けるために大切にしていることや望んでいること、どこでどのような医療やケアを望むかを自分自身で元気なうちから前もって考え、周囲の信頼する人たちと話し合い、共有すること。

オーラルフレイル

口腔に関するささいな衰えを放置したり、適切な対応を行わないままにしたりすることで、口腔の機能低下、食べる機能の障がい、さらには心身の機能低下までつながる負の連鎖が生じてしまうこと。

オレンジシール

認知症によりひとり歩き（徘徊）のおそれがある人の靴に貼る登録番号付シール。オレンジシールは、家族等の申請により、居住地の地域包括支援センターへ申請し、交付を受けることができる。

オレンジメール

認知症の人が所在不明となった時、早期発見・保護するために、メール登録をした見守り協力者（市民等）に搜索協力メールを配信し、情報提供を得るシステム。

か行

介護医療院

病状が安定期にあり、重篤な身体疾患を有する等の長期の療養が必要な要介護者が入所する施設。療養上の管理、看護、医学的管理下での介護、機能訓練等の必要な医療、日常生活上の世話を行う。

介護給付等費用適正化事業

介護給付及び予防給付にかかる費用の適正化を図る事業。認定調査状況のチェックや介護サービス計画（ケアプラン）の点検、医療情報との突合や縦覧点検、給付費通知発送等を行う。

介護予防（健康づくり）事業

保健分野で実施している介護予防のための正しい知識の普及啓発、健康づくりボランティア等の組織に対する活動支援事業。

介護療養型医療施設

病状が安定期にあり、長期療養を必要とする要介護者が入所する施設。療養上の管理や看護、医学的管理下の介護等の世話、機能訓練等の必要な医療を行う。

介護老人福祉施設（特別養護老人ホーム）

身体上・精神上著しい障がいがあるため常時介護を必要とし、在宅介護が困難な要介護者が入所する施設。入浴・排せつ・食事等の日常生活上の世話、機能訓練、健康管理、療養上の世話等のサービスを提供する。

介護老人保健施設

心身機能の維持回復を図り、在宅復帰に向けて支援を要する要介護者が入所する施設。看護、医学的管理下での介護、機能訓練等の必要な医療、日常生活上の世話等のサービスを提供する。

家族介護継続支援事業

高齢者を在宅で介護している家族及び近隣の援助者等に、介護方法や介護サービス等に関する情報並びに介護者自身の介護予防・健康管理の知識・技術を提供し、在宅介護の継続・向上を図る事業。

看護小規模多機能型居宅介護

主治医との密接な連携の下、通い・泊まり・訪問における介護・看護を利用者の状態に応じて柔軟に提供する地域密着型サービス。

キャラバン・メイト

認知症を正しく理解し、地域で見守る応援者である「認知症サポーター」を養成する講師（研修修了者）。地域における連携・協力体制づくりの推進役。

居宅介護支援・介護予防支援

在宅で介護を受ける人の心身の状況や希望等を踏まえ、保健医療サービス・福祉サービスに関し適正な利用ができるよう、ケアマネジャーが居宅サービス計画（介護予防サービス計画）の作成を行うほか、介護サービス事業者等との連絡調整等を行う。

居宅療養管理指導

医師・歯科医師・薬剤師等が通院困難な利用者宅を訪問し、心身の状況と環境等を把握し、療養上の管理や指導を行う。

緊急通報システムの貸与

65歳以上のひとり暮らしで持病等により健康上の不安があり安否確認が必要な人、75歳以上のひとり暮らしの人、または持病等により支援の必要がある75歳以上の高齢者のみの世帯の人に緊急通報システムを貸与する事業。

ケアラー

高齢、障がい等により、援助を必要とする親族等に対して、無償で介護等を提供する人。

軽費老人ホーム[A型・ケアハウス]

家庭環境、身体機能低下等の理由により、自立した生活をするのが困難な高齢者を対象に、低額な料金で食事の提供や相談等、日常生活上の必要なサービスを提供する福祉施設。

元気はつらつ教室

要支援認定者及び事業対象者（基本チェックリストで生活機能等の低下がみられた人）に対して、閉じこもり等を防ぐためにふれあい交流センター等で、体操・レクリエーション・趣味活動（生きがい活動）等を実施する事業。

後期高齢者健康診査

後期高齢者医療広域連合が加入者の健康保持増進を目的に実施する健康診査。浜松市では国保特定健診と同様の検査項目で実施している。（75歳以上が対象であるが65～74歳で一定の障がいがあると認定された人も対象。）

口腔ケア・栄養改善支援事業

口腔機能向上及び口腔ケアや低栄養予防についての正しい知識や技術を普及啓発するため、地域のサロン等に出向き集団指導を行う事業。

高齢者介護用品の支給

要介護4または5の在宅高齢者を介護している市民税非課税世帯の家族等に対して紙おむつ等を支給し、家族介護者を支援する事業。

高齢者住宅改造助成事業

高齢者の心身の状況等により、在宅での日常生活に支障を来し、住宅を改造する場合の費用の一部を助成する事業。

さ行

サービス付き高齢者向け住宅

高齢者の居住の安定確保に関する法律（高齢者住まい法）の基準により登録され、安否確認や生活相談等のサービスを提供する、バリアフリー構造の高齢者向け賃貸住宅または有料老人ホーム。

ささえあいポイント事業

福祉施設等や地域で行ったボランティア活動及び高齢者の介護予防活動に対して付与されたポイントを奨励金や寄附に交換できる事業。

在宅医療

居宅、特別養護老人ホーム、養護老人ホーム、軽費老人ホーム、有料老人ホーム、介護老人保健施設、その他医療を受ける人が療養生活を営むことができる場所であって、現在の病院・診療所以外の場所において提供される医療。

在宅医療・介護連携相談センター

医療・介護・福祉等の関係者からの在宅医療・介護連携に関する相談窓口。愛称は「在宅連携センターつむぎ」。

住宅改修支援事業

介護保険法の規定に基づく居宅介護住宅改修費及び介護予防住宅改修費の支給に係る理由書を作成した介護支援専門員等へ手数料を支給する事業。

住宅改修費の支給

在宅の要介護（要支援）者が現在居住する住宅で、その心身と住宅の状況を考慮し行った改修工事費のうち20万円を上限とした費用の7～9割を支給する。手すりの取り付けや段差の解消、洋式便器への取り替え等が対象。

C SW（コミュニティソーシャルワーカー）

困りごとを抱えた人に必要な支援を届けるとともに地域の困りごとや希望を明確にして、地域福祉やまちづくりに住民が自分たちで取り組むサポートをする役割を担う人。

重層的支援体制整備事業

市町村において、既存の相談支援や地域づくり支援の取り組みを活かし、地域住民の複雑化・複合化した支援ニーズに対応する包括的な支援体制を構築するため、「属性を問わない相談支援」、「参加支援」、及び「地域づくりに向けた支援」を一体的に実施する事業。

小規模多機能型居宅介護

要介護（要支援）者に対し、在宅で自立した日常生活継続を支援するため、事業所への「通い」、「宿泊」または居宅への「訪問」等の介護サービスを組み合わせ、介護、家事、日常生活上の世話、機能訓練を行う。

シルバーハウジング等入居者安心確保事業

高齢者世話付住宅（シルバーハウジング）及び高齢者向け優良賃貸住宅に居住する高齢者に対し、生活援助員（ライフサポートアドバイザー（略称：LSA））を派遣し、生活相談、安否の確認、緊急時の対応等のサービスを提供することで、安全かつ快適な在宅生活を支援する事業。

生活機能の基本チェックリスト

介護が必要となる原因となりやすい生活機能の低下がないか、運動・口腔・栄養・もの忘れ・うつ状態・閉じこもり等の25項目について「はい」「いいえ」で答える質問票。生活機能の低下がみられる人は事業対象者として介護予防・生活支援サービス事業（訪問型サービス・通所型サービス）が利用できる。

生活支援ハウス

おおむね60歳以上の人で、自立生活が困難な人が短期間生活する施設。

成年後見制度利用支援事業

成年後見制度の利用が必要であるが、身寄りがいないなどの理由により後見等開始の申立人がいない人について、市長が代わって申立てを行う。また、成年後見制度を利用するにあたり、成年被後見人等に資力がない場合には成年後見人等に支払う報酬の助成を行う事業。

総合事業

市町村が中心となって、地域の実情に応じて、住民等の多様な主体が参画し、多様なサービスを充実することで、地域の支え合い体制づくりを推進し、要支援者等の人に対する効果的かつ効率的な支援等を可能とすることを旨とするもの。正式には「介護予防・日常生活支援総合事業」。

た行

短期入所生活介護（ショートステイ）

在宅での日常生活に支障があるため、介護老人福祉施設（特養）等に一時的に入所した要介護（要支援）者に、入浴・排せつ・食事その他日常生活上の世話や機能訓練を行う。

短期入所療養介護（ショートステイ）

介護老人保健施設等に一時的に入所した在宅の要介護（要支援）者に、看護・医学的管理下の介護・機能訓練その他必要な医療や日常生活上の世話を行う。

チームオレンジ

近隣の認知症サポーターがチームを組み、認知症の人や家族に対する生活面の早期からの支援等を行う取組。

地域ケア会議

高齢者が地域において自立した日常生活を営むために必要な支援体制や、支援が必要な高齢者に適切な対応ができるよう関係者間で検討を行う会議。

地域支援事業

要介護・要支援状態となることを予防するとともに、要介護状態となった場合でも、可能な限り地域において自立した生活を営むことができるよう支援するためのサービスの総称。ロコモーショントレーニング事業や訪問型サービス、通所型サービス、地域包括支援センターの運営事業等がある。

地域包括支援センター

地域で暮らす高齢者を介護・福祉・健康・医療等、様々な面から支援する総合相談機関。

地域密着型介護老人福祉施設入所者生活介護

（地域密着型特別養護老人ホーム）

定員が29人以下の特別養護老人ホームの入所者である要介護者に対し、入浴・排せつ・食事等の介助、相談と援助、日常生活上の世話、機能訓練、健康管理と療養上の世話等のサービスを提供する。

地域密着型サービス

高齢者が要介護状態となっても、可能な限り住み慣れた自宅または地域で生活を継続できるように、身近な市町村で提供されるサービスが地域密着型サービスに位置づけられている。なお、原則として浜松市民のみが利用できる。

地域密着型通所介護（デイサービス）

利用定員18人以下の老人デイサービスセンター（日帰り介護施設）を利用する在宅の要介護者を送迎し、入浴・排せつ・食事等の介護、生活等についての相談・助言、健康確認等の日常の世話、機能訓練を行う。

地域密着型特定施設入居者生活介護

入居定員が29人以下の有料老人ホーム・軽費老人ホーム等の介護専用型特定施設を利用する要介護者に対し、入浴・排せつ・食事等の介護、掃除・洗濯等の家事、生活相談・助言等の日常生活上の世話、機能訓練、療養上の世話を行う。

地域リハビリテーション推進員

県の「地域リハビリテーション推進員養成研修」を修了したリハビリテーション専門職（理学療法士・作業療法士・言語聴覚士）のこと。市などが行う介護予防事業において、リハビリテーションの視点から助言を行う役割がある。

通所介護（デイサービス）

利用定員19人以上の老人デイサービスセンター（日帰り介護施設）を利用する在宅の要介護者を送迎し、入浴・排せつ・食事等の介護、生活等についての相談・助言、健康確認等の日常の世話、機能訓練を行う。

通所型サービス

要支援認定者及び事業対象者（基本チェックリストで生活機能等の低下がみられた人）の介護予防を目的として、施設において日常生活上の支援または機能訓練を行う。①総合事業開始前の介護予防通所介護に相当するもの（介護予防通所サービス）、②主に雇用されている労働者により提供される緩和された基準によるもの（元気はつらつ教室）、③有償無償のボランティア等により提供される住民主体によるもの（住民主体通所型サービス）、④保健・医療の専門職により提供され3～6か月の短期間で行われるもの（運動器の機能向上トレーニング教室）の4つに分類される。

通所リハビリテーション

在宅の要介護（要支援）者を送迎し、理学療法士や作業療法士等が介護老人保健施設・介護医療院や病院・診療所等において、医師の指示に基づいた日常生活の自立を助けるためのリハビリテーションや、入浴・排せつ・食事等の介護を行う。

定期巡回・随時対応型訪問介護看護

在宅の要介護者に対し、訪問介護員または看護師等が日中・夜間を通じて短時間の定期巡回訪問を行うほか、随時の通報により自宅を訪問。入浴・排せつ・食事、その他日常生活上の世話等の療養上の世話や必要な診療の補助を行う。

特定施設入居者生活介護

介護保険事業者として指定を受けた有料老人ホーム・養護老人ホーム・軽費老人ホームに入居している要介護（要支援）者に対し、入浴・排せつ・食事等の介護その他日常生活上の世話、機能訓練・療養上の世話を行う。

特定福祉用具販売

在宅の要介護（要支援）者が居宅で自立した日常生活を営めるよう、入浴や排せつ等に使用する福祉用具を購入した場合に、申請に基づき年間10万円の利用額を限度として、必要とした費用の7～9割を支給する。

特別養護老人ホーム（特養）

身体上・精神上著しい障がいがあるため常時介護を必要とし、在宅介護が困難な要介護者が入所する福祉施設。入浴・排せつ・食事等の日常生活上の世話、機能訓練、健康管理、療養上の世話等のサービスを提供する。

な行

認知症カフェ（オレンジカフェ）

認知症の人とその家族、地域住民等の誰もが集え、情報交換や専門職へ相談できる場所。

認知症サポーター

認知症を正しく理解し、地域の認知症の人やその家族を見守り、支援する人。

認知症サポート医

認知症に関する専門的な研修を受けた医師で、認知症の診療・かかりつけ医への助言その他の支援を行い、専門医療機関や地域包括支援センター等との連携の推進役となる医師。

認知症対応型共同生活介護（グループホーム）

認知症の要介護（要支援）者が共同生活をする住居において、家庭的な環境と地域住民との交流の下、入浴・排せつ・食事等の日常生活上の世話と機能訓練のサービスを提供する。

認知症対応型通所介護（デイサービス）

利用定員12人以下の老人デイサービスセンター（日帰り介護施設）を利用する認知症の状態にある在宅の要介護（要支援）者を送迎し、入浴・排せつ・食事等、生活相談・助言や健康確認等の日常生活上の世話、機能訓練を行う。

認知症地域支援推進員

医療と介護の連携強化等を担うため、各市町に配置される認知症施策の推進役。

認定在宅医療・介護対応薬局

在宅医療や介護に関する研修を受講した薬剤師が常勤し、市薬剤師会の推薦を受け、市が認定した薬局。

は行

配食サービス

市民税非課税世帯のひとり暮らし高齢者や高齢者のみの世帯で食事の調理に困難な人に対して、定期的に食事を配達するサービス。

浜松いきいき体操

浜松市リハビリテーション病院が考案した体操。加齢に伴い固くなりやすい筋肉のストレッチや、転倒予防に重要な筋力のトレーニング、体幹トレーニング等を行う。

浜松ウエルネスプロジェクト

「予防・健康都市」を実現するために令和2年度から開始した官民連携プロジェクト。

浜松ウエルネス推進協議会

浜松ウエルネスプロジェクトを推進する組織の一つ。市内の医療機関、大学、商工会議所をはじめとした関係団体、金融機関、地域企業と共に、官民連携による新たな予防・健康事業の推進や予防・健康に関する新たな民間サービスの創出等に取り組む。

浜松ウエルネス・ラボ

浜松ウエルネスプロジェクトを推進する組織の一つ。地域外企業と共に、市民の生活習慣病予防や認知機能改善、健康増進等につながる様々な官民連携社会実証事業等を実施し、データや科学的根拠等を取得・蓄積。

P D C A サイクル（日本語訳）

計画（Plan）、実行（Do）、確認（Check）、改善（Act）の4段階を繰り返して業務を継続的に改善する方法。

ピアサポーター

自ら障がいや疾病の経験を持ち、その経験を生かしながら、他の障がいや疾病のある障がい者のための支援を行うもの。※このプランでは「障がい」を「認知症」と読み替えます。

福祉用具貸与

在宅の要介護（要支援）者に対して、居宅で能力に応じ自立した日常生活を営めるように、心身の状況等を踏まえ、適切な用具を貸与する。車いす、特殊寝台（介護ベット）、歩行器等が対象。

ふれあい交流センター

高齢者に対する教養講座の開催やレクリエーションの実施等、生きがいつくりや健康増進に資する事業を実施するとともに、高齢者と子どもの世代間交流や地域の子育て支援等の場を提供する施設。

ヘルステック

スマートフォンやタブレット等によるICT技術（インターネット等の通信技術）を活用した新しい予防・健康・医療サービスのこと。

訪問介護（ホームヘルプ）

在宅の要介護者に対し、訪問介護員が居宅を訪問し、入浴・排せつ・食事の介護、調理・洗濯・掃除等の家事、生活等の相談・助言等の必要な日常生活の世話をを行う。

訪問型サービス

要支援認定者及び事業対象者（基本チェックリストで生活機能等の低下がみられた人）の介護予防を目的として、対象者の居宅において日常生活上の支援を行う。①総合事業開始前の介護予防訪問介護に相当するもの（介護予防訪問サービス）、②主に雇用されている労働者により提供される緩和された基準によるもの（生活支援訪問サービス）、③有償無償のボランティア等により提供される住民主体によるもの（住民主体訪問型サービス、住民主体訪問型移動支援サービス）、④保健・医療の専門職により提供され3～6か月の短期間で行われるものの4つに分類される。

訪問看護

訪問看護ステーションや病院・診療所の看護師等が要介護者の居宅を訪問し、医師の指示に基づいて療養上の世話や必要な診療の補助を行う。

訪問入浴介護

入浴が困難な在宅の要介護（要支援）者に対し、入浴設備や簡易浴槽を積んだ入浴車で訪問し、浴槽を提供して入浴介助を行う。

訪問リハビリテーション

在宅の要介護（要支援）者に対し、病院・診療所・介護老人保健施設・介護医療院の理学療法士や作業療法士等が居宅を訪問し、医師の指示に基づいて日常生活の自立を助けるためのリハビリテーション（機能訓練）等を行う。

や行

夜間対応型訪問介護

在宅の要介護者に対し、訪問介護員が夜間に定期的な巡回訪問をするほか、通報により利用者の自宅を訪問し、入浴・排せつ・食事等の介護や日常生活上の世話をを行う。

有料老人ホーム

高齢者に対し食事や生活支援等のサービスを提供する民間入居施設。

養護老人ホーム

環境上の理由及び経済的理由から、在宅での生活が困難な65歳以上の高齢者を入所させる福祉施設。

予防・健幸都市

本市が、人生100年時代を見据え、掲げた目指すべき都市像（都市ビジョン）で示している、市民が病気を未然に予防し、いつまでも健康で幸せに暮らすことができる都市のこと。

ら行

リハビリテーションサポート医

県の「地域リハビリテーションサポート医養成研修」を修了した医師のこと。リハビリテーションに関するかかりつけ医や介護専門職への支援、多職種の連携づくりの推進役としての役割がある。

ロコモーショントレーニング事業

通称ロコトレ。机や椅子等を利用したスクワット、開眼片足立ち等の運動を行うことで、運動機能の向上を目指す事業。

3 策定経過

| 年月日 | 内容等 |
|---------------------------|---|
| 令和4年12月14日 ～令和5年1月10日 | 実態調査（アンケート調査）の実施 |
| 令和5年5月31日 | 市議会厚生保健委員会 ・はままつ友愛の高齢者プラン策定スケジュール、実態調査結果の報告について |
| 令和5年7月6日 | 第1回社会福祉審議会高齢者福祉専門分科会 ・はままつ友愛の高齢者プラン策定スケジュール、実態調査結果の報告について |
| 令和5年7月7日 | 第1回介護保険運営協議会 ・はままつ友愛の高齢者プラン策定スケジュール、実態調査結果の報告について |
| 令和5年8月25日 | 第2回社会福祉審議会高齢者福祉専門分科会 ・はままつ友愛の高齢者プラン骨子案について |
| 令和5年8月31日 | 市議会厚生保健委員会 ・はままつ友愛の高齢者プラン骨子案について |
| 令和5年9月1日 | 第2回介護保険運営協議会 ・はままつ友愛の高齢者プラン骨子案について |
| 令和5年9月22日 | 第3回社会福祉審議会高齢者福祉専門分科会 ・はままつ友愛の高齢者プラン（素案）について |
| 令和5年9月29日 | 第3回介護保険運営協議会 ・はままつ友愛の高齢者プラン（素案）について |
| 令和5年10月20日 | 第4回社会福祉審議会高齢者福祉専門分科会 ・はままつ友愛の高齢者プラン（案）について ・はままつ友愛の高齢者プラン（案）のパブリック・コメントの実施について |
| 令和5年10月23日 | 第4回介護保険運営協議会 ・はままつ友愛の高齢者プラン（案）について ・はままつ友愛の高齢者プラン（案）のパブリック・コメントの実施について |
| 令和5年11月7日 | 市議会厚生保健委員会 ・はままつ友愛の高齢者プラン（案）について ・はままつ友愛の高齢者プラン（案）のパブリック・コメントの実施について |
| 令和5年11月15日 ～令和5年12月14日 | パブリック・コメント実施 【意見提出者数】14人・4団体 【意見数】24件（提案7件 要望4件 質問12件 その他1件） 【案に対する反映度】案の修正 4件 今後の参考 7件 盛り込み済 4件 その他 9件 |
| 令和6年1月19日 | 第5回社会福祉審議会高齢者福祉専門分科会 ・パブリック・コメントの実施結果について ・はままつ友愛の高齢者プラン（修正案）について |
| 令和6年1月24日 | 第5回介護保険運営協議会 ・パブリック・コメントの実施結果について ・給付費と保険料の設定について ・はままつ友愛の高齢者プラン（修正案）について |
| 令和6年2月19日 | 市議会厚生保健委員会 ・はままつ友愛の高齢者プラン（修正案）について |
| | パブリック・コメント実施後の市の考え方の公表 |

4 委員名簿

(1) 浜松市社会福祉審議会高齢者福祉専門分科会

| 区分 | 氏名 | 所属 | 備考 |
|-------|--------|-----------------------|----|
| 会長 | 酒井 昌子 | 聖隷クリストファー大学教授 | |
| 職務代理者 | 水谷 秀夫 | 浜松市社会福祉施設協議会理事 | |
| 委員 | 石川 恵一 | 浜松市自治会連合会理事 | |
| 〃 | 中条 操 | 浜松市老人クラブ連合会副会長 | |
| 〃 | 小木野 安孝 | 浜松市ボランティア連絡協議会副会長 | |
| 〃 | 山下 文彦 | 社会福祉法人 浜松市社会福祉協議会常務理事 | |
| 〃 | 坂井 久司 | 浜松市民生委員児童委員協議会副会長 | |
| 〃 | 藤島 百合子 | 一般社団法人 浜松市医師会 | |
| 〃 | 池谷 千香子 | 公益社団法人 静岡県看護協会 | |
| 〃 | 露木 里江子 | 浜松市議会 | |

敬称略 委員は浜松市社会福祉審議会委員名簿順

(2) 浜松市介護保険運営協議会

| 区分 | 氏名 | 所属 | 備考 |
|-----|--------|----------------------|----|
| 会長 | 山田 紀代美 | 聖隷クリストファー大学教授 | |
| 副会長 | 磯部 智明 | 浜松市介護認定審査会会長 | |
| 委員 | 稲垣 佐登史 | 浜松市自治会連合会理事 | |
| 〃 | 小野 宏志 | 一般社団法人 浜松市医師会理事 | |
| 〃 | 杉山 晴康 | 市民代表（浜松市民生委員児童委員協議会） | |
| 〃 | 鈴木 謙市 | 一般社団法人 浜松市薬剤師会理事 | |
| 〃 | 鈴木 隆之 | 一般社団法人 浜松市歯科医師会理事 | |
| 〃 | 西澤 基示郎 | 浜松市介護支援専門員連絡協議会会長 | |
| 〃 | 弓桁 智浩 | 浜松市介護サービス事業者連絡協議会会長 | |

敬称略 委員は50音順

【持続可能な開発目標（SDGs）】

平成27（2015）年9月の国連総会において持続可能な開発目標（SDGs）が採択され、「誰一人取り残さない」持続可能で多様性と包摂性のある社会の実現を目指して17の目標が定められました。

本市は、平成30（2018）年6月に「SDGs 未来都市」に選定されており、本計画を推進することにより、目標のひとつである「あらゆる年齢のすべての人々の健康的な生活を確保し、福祉を促進する」に対し貢献することが期待されます。





浜松市

HAMAMATSU CITY

表紙の図案はこのプランの基本理念に掲げる地域包括ケアシステムを推進するため、「生活支援」「住まい」「予防」「医療」「介護」の5つの構成要素につながるよう施策を展開していくことを表現しています。

令和6年度▶令和8年度(2024年度▶2026年度)

はままつ友愛の高齢者プラン

第10次浜松市高齢者保健福祉計画・第9期浜松市介護保険事業計画

発行：浜松市 〒430-8652 浜松市中央区元城町103番地の2
編集：健康福祉部 高齢者福祉課 TEL(053)457-2789
介護保険課 TEL(053)457-2374

発行日：令和6(2024)年3月