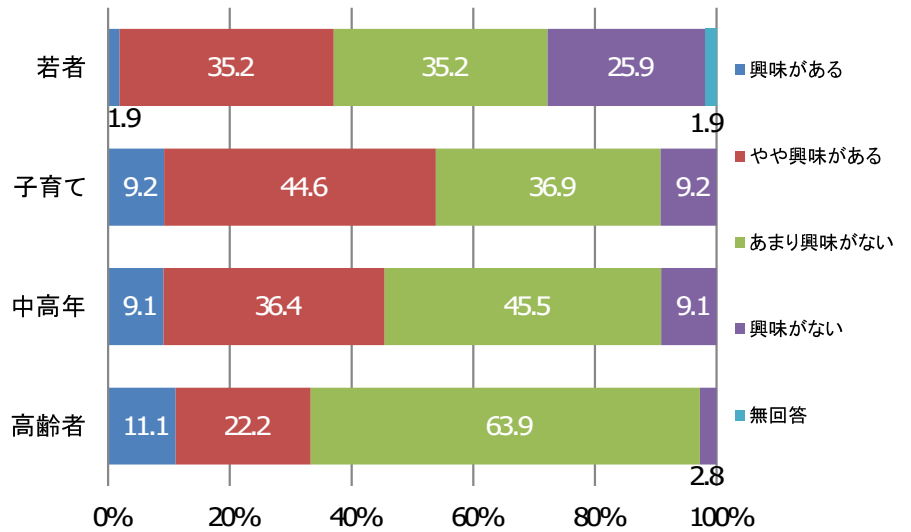
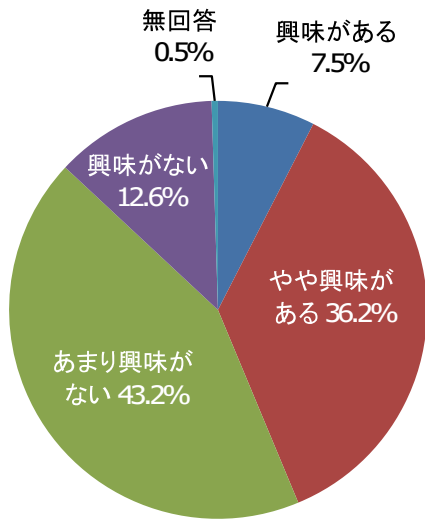


# <スポーツに関する意識調査について>

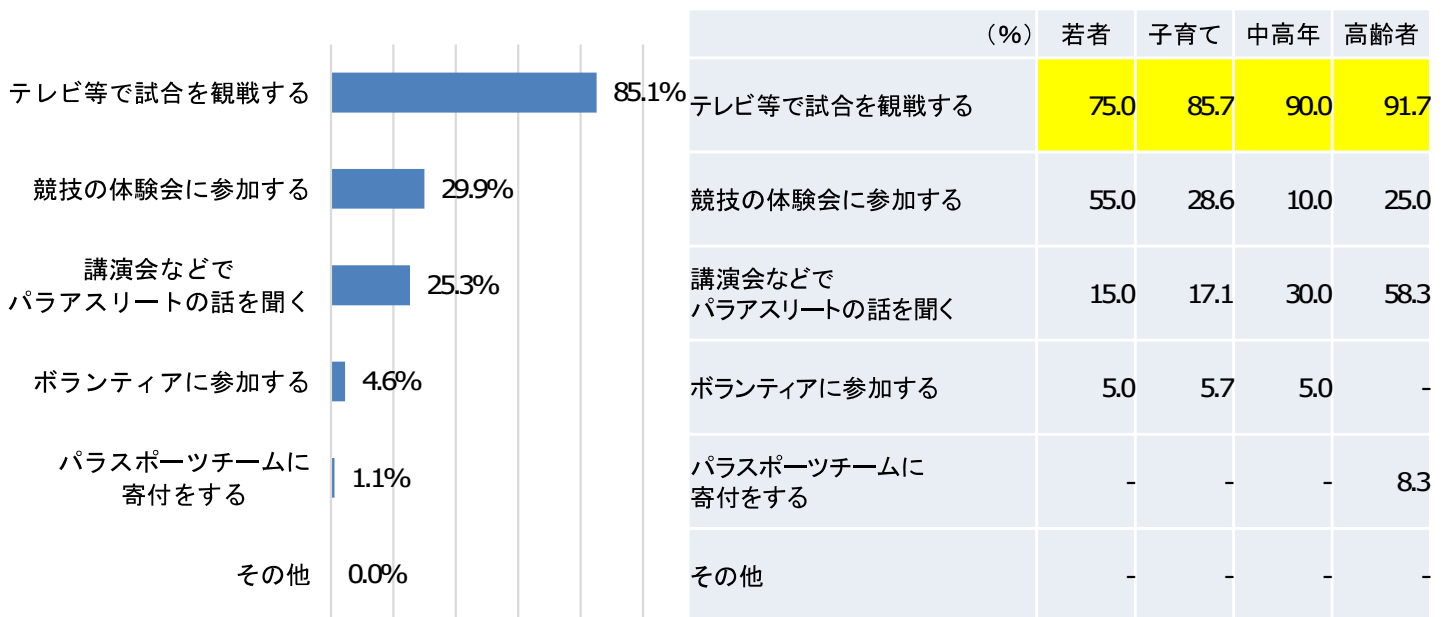
## ■ 問1 パラスポーツへの興味 (n=199)



- パラスポーツへの興味については、『興味がある』(「興味がある」と「やや興味がある」の合計)が約4割となっています。
- 世代別にみると、若者の約4割、子育て・中高年の約5割・高齢者の約3割が『興味がある』と回答しています。

## ■ 問2 パラスポーツで実践したいこと (n=87 複数回答)

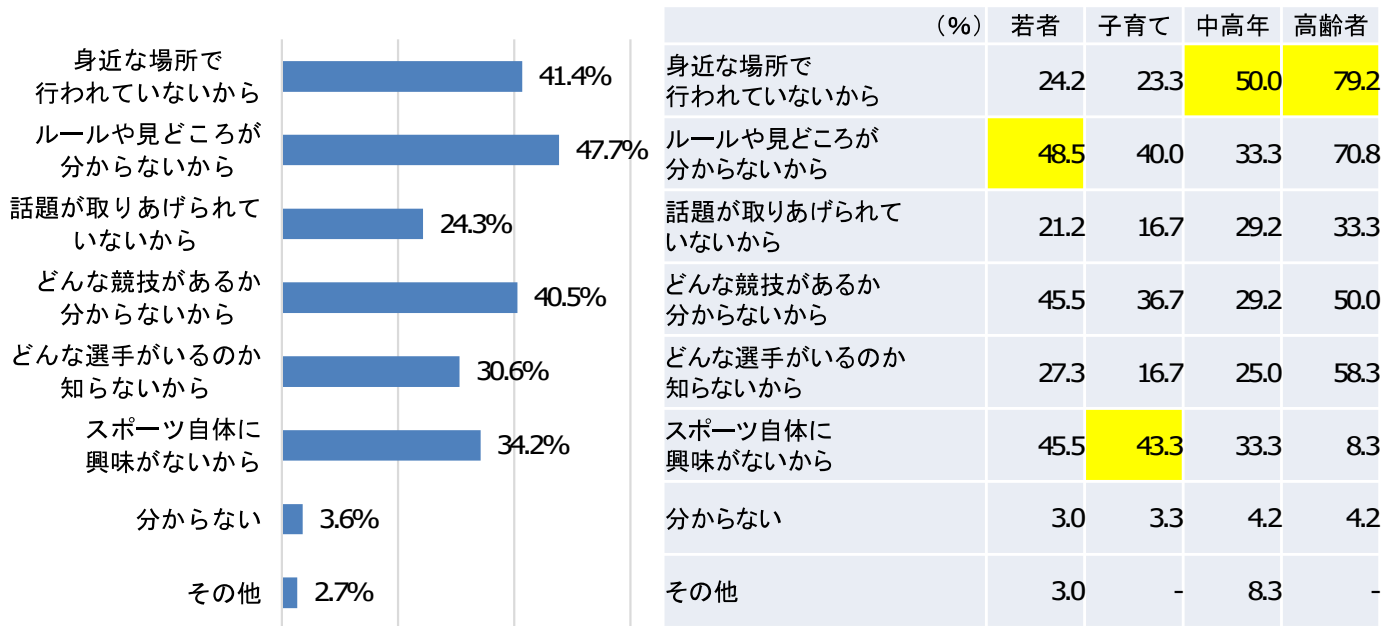
(問1で「1 興味がある」、「2 やや興味がある」と回答した方)



- パラスポーツで実践したいことについては、「テレビ等で試合を観戦する」が約9割と最も多い回答となっています。
- 世代別にみても、全ての世代で「テレビ等で試合を観戦する」が最も多い回答となっています。

### 問3 パラスポーツに興味がない理由 (n=111 複数回答)

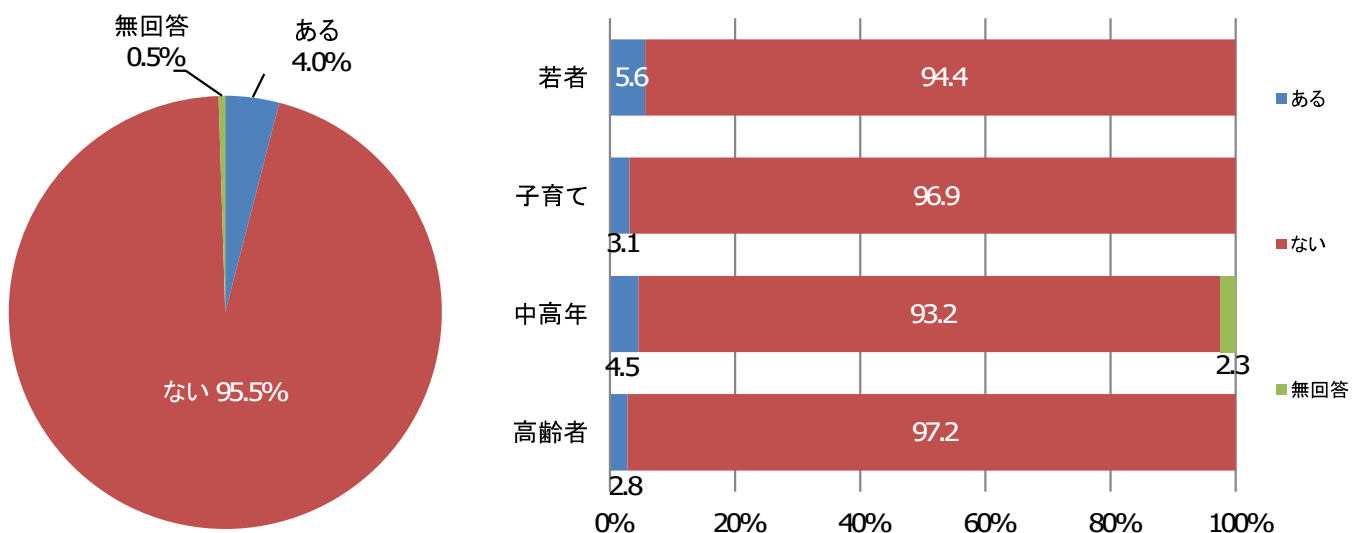
(問1で「3 あまり興味がない」、「4 興味がない」と回答した方)



- パラスポーツに興味がない理由については、「ルールや見どころが分からないから」が約5割と最も多い回答となっています。
- 世代別にみると、若者では「ルールや見どころが分からないから」が、子育てでは「スポーツ自体に興味がないから」が、中高年・高齢者では「身近な場所で行われていないから」が最も多い回答となっています。

### 問4 インクルーシブスポーツ※の経験 (n=199)

※ インクルーシブスポーツ:障がいの有無や年齢、性別、国籍等にかかわらず誰もが一緒に楽しめるスポーツのこと。



- インクルーシブスポーツの経験については、「ある」が1割未満となっています。
- 世代別にみても、全ての世代で「ある」が1割未満となっています。

■ 問5 体験したことがあるインクルーシブスポーツ (n=8 複数回答)  
(問4で「1 ある」と回答した方)

カテゴリ	割合 (%)
5人制サッカー(ブラインドサッカー)	-
ボッチャ	87.5
ゴールボール	-
車いすバスケットボール	-
車いすテニス	-
車いすソフトボール	-
パラ陸上競技 (視覚障害競技や車いすを使った競技)	-
その他	12.5

- 体験したことがあるインクルーシブスポーツについては、「ボッチャ」が約9割と最も多い回答となっています。

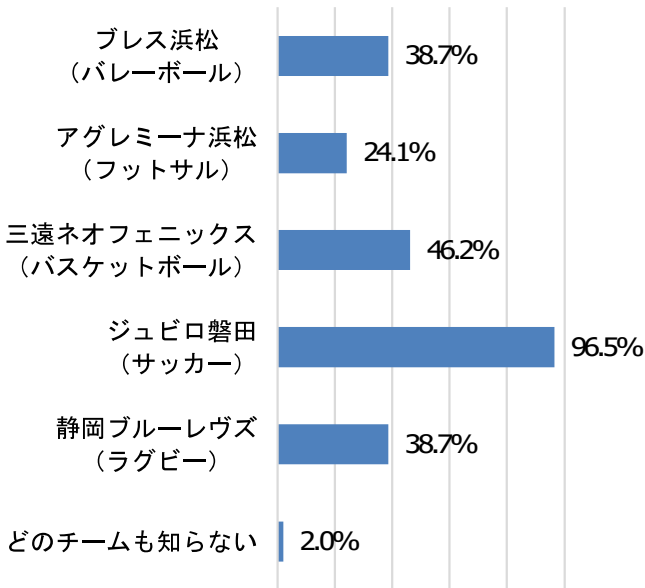
■ 問6 インクルーシブスポーツの普及につながると思う取り組み (n=199 複数回答)

	(%)	若者	子育て	中高年	高齢者
身近な場所で体験できる機会を増やすこと	49.7%	48.1	49.2	52.3	50.0
小学校などで体験できる機会を増やすこと	71.9%	68.5	72.3	75.0	72.2
プレーを間近にみる機会があること	34.7%	24.1	26.2	38.6	61.1
パラアスリートの話を聞ける機会があること	13.6%	5.6	10.8	13.6	30.6
地元パラスポーツチームを応援する仕組みがあること	26.1%	22.2	27.7	27.3	27.8
テレビ等で試合を見られる機会があること	47.7%	51.9	44.6	52.3	41.7
競技ルールや見どころを情報発信すること	31.2%	29.6	29.2	31.8	36.1
分からない	5.5%	5.6	4.6	6.8	5.6
その他	1.5%	3.7	-	2.3	-
無回答	0.5%	-	1.5	-	-

- インクルーシブスポーツの普及につながると思う取り組みについては、「小学校などで体験できる機会を増やすこと」が約7割と最も多い回答となっています。
- 世代別にみても、全ての世代で「小学校などで体験できる機会を増やすこと」が最も多い回答となっています。

## 問7 知っているプロスポーツチーム

(n=199 複数回答)



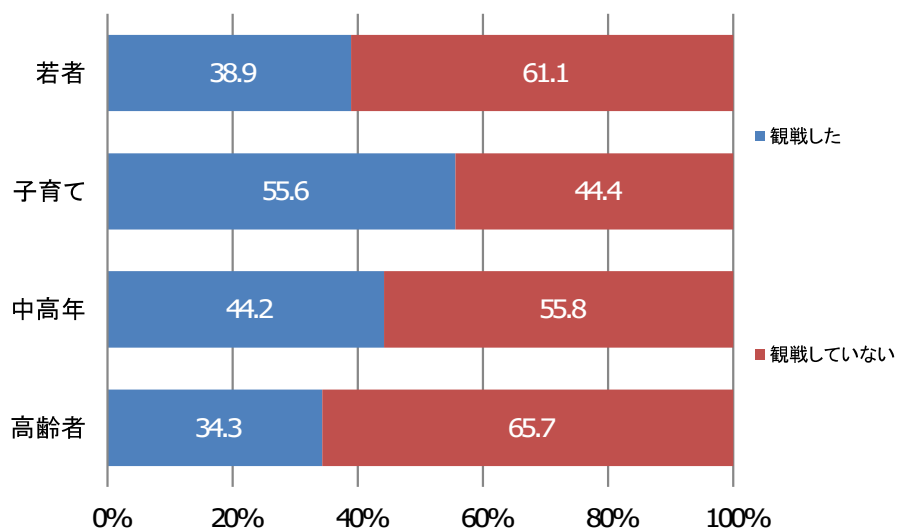
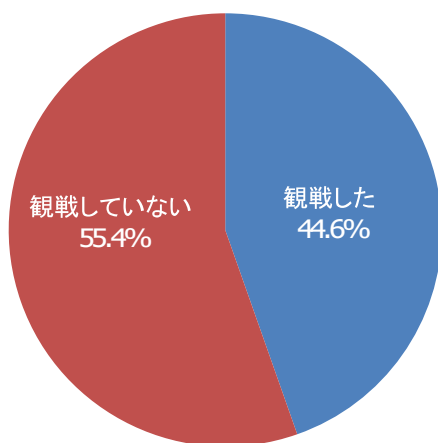
	(%)	若者	子育て	中高年	高齢者
ブレス浜松 (バレーボール)		27.8	43.1	45.5	38.9
アグレミーナ浜松 (フットサル)		16.7	35.4	27.3	11.1
三遠ネオフェニックス (バスケットボール)		31.5	61.5	50.0	36.1
ジュビロ磐田 (サッカー)		100.0	95.4	93.2	97.2
静岡ブルーレヴズ (ラグビー)		31.5	44.6	50.0	25.0
どのチームも知らない		-	3.1	2.3	2.8

- 知っているプロスポーツチームについては、「ジュビロ磐田(サッカー)」が約10割と最も多い回答となっています。
- 世代別にみても、全ての世代で「ジュビロ磐田(サッカー)」が最も多い回答となっています。

## 問8 プロスポーツチームの試合を会場で観戦した経験

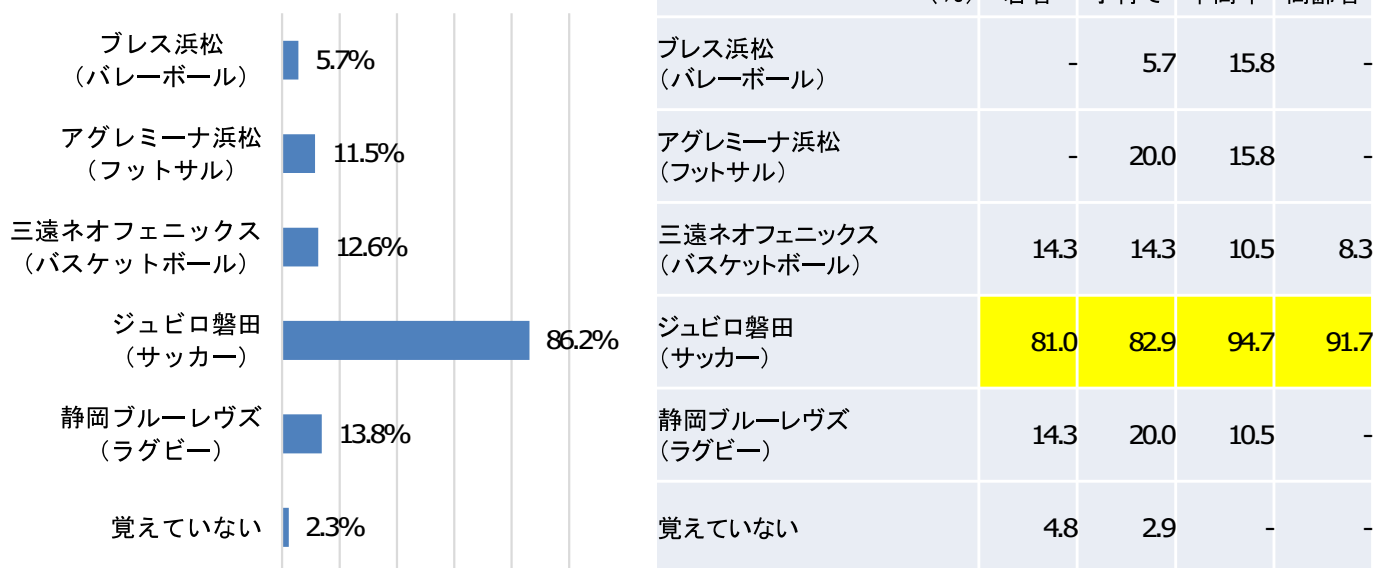
(n=195)

(問7で「プロスポーツチームを知っている」と回答した方)



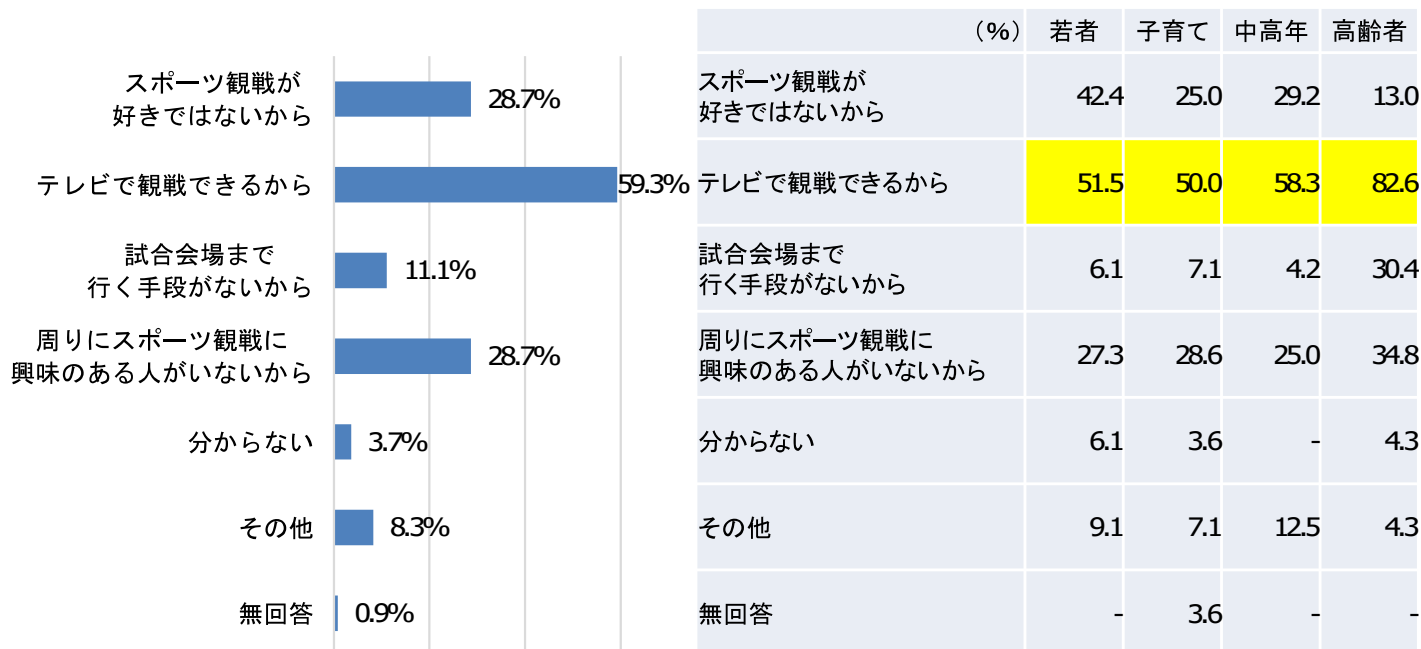
- プロスポーツチームの試合を会場で観戦した経験については、「観戦した」が約4割となっています。
- 世代別にみると、若者・中高年の約4割、子育ての約6割、高齢者の約3割が「観戦した」と回答しています。

■ 問9 試合を会場で観戦したことがあるプロスポーツチーム (n=87 複数回答)  
(問8で「1 観戦した」と回答した方)



- 試合を会場で観戦したことがあるプロスポーツチームについては、「ジュビロ磐田(サッカー)」が約9割と最も多い回答となっています。
- 世代別にみても、全ての世代で「ジュビロ磐田(サッカー)」が最も多い回答となっています。

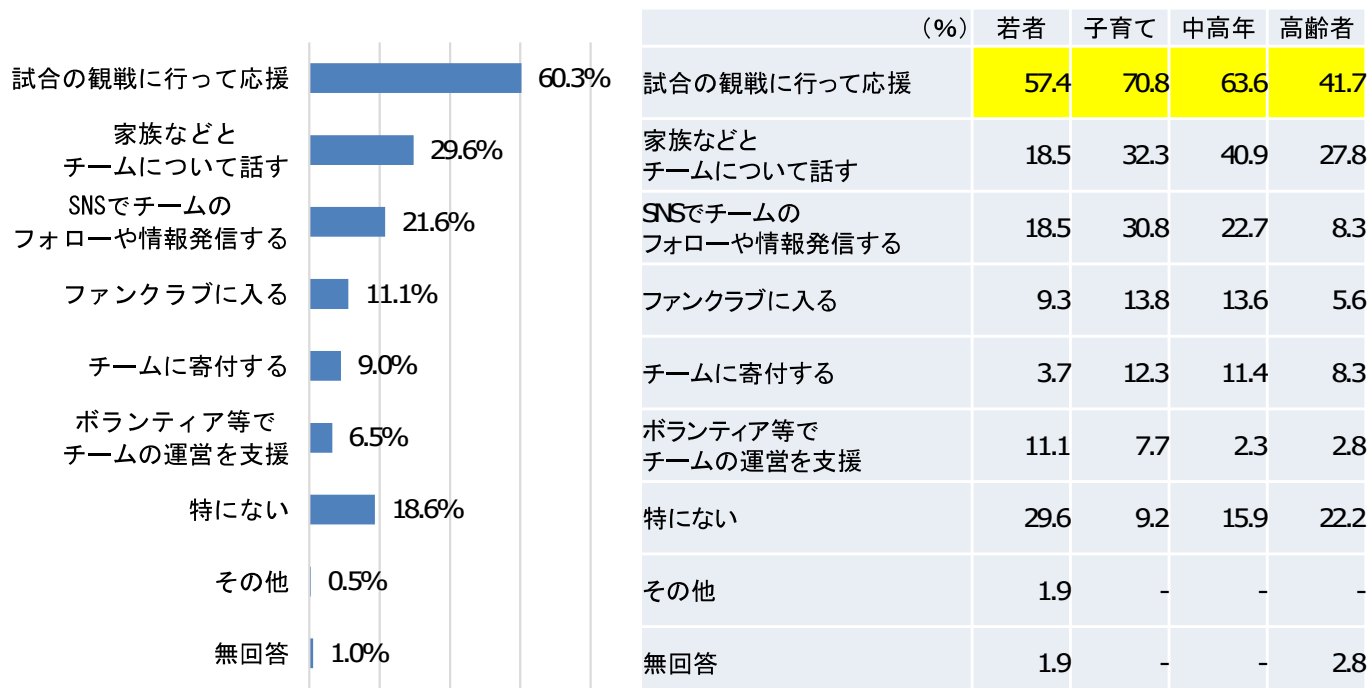
■ 問10 試合を会場で観戦したことがない理由 (n=108 複数回答)  
(問8で「2 観戦していない」と回答した方)



- 試合を会場で観戦したことがない理由については、「テレビで観戦できるから」が約6割と最も多い回答となっています。
- 世代別にみても、全ての世代で「テレビで観戦できるから」が最も多い回答となっています。

## 問11 地元で活躍するプロスポーツチームにできる支援

(n=199 複数回答)



- 地元で活躍するプロスポーツチームにできる支援については、「試合の観戦に行って応援」が約6割と最も多い回答となっています。
- 世代別にみても、全ての世代で「試合の観戦に行って応援」が最も多い回答となっています。