

令和5年度  
休日の部活動の地域移行に関する  
アンケート調査 報告書

令和6年1月  
浜松市教育委員会

# 目次

1	調査の概要	1
	(1) 調査の目的	1
	(2) 調査対象	1
	(3) 調査期間	1
	(4) 調査方法	1
	(5) 回答数 (回答率)	2
	(6) 調査項目	2
	(7) 報告書の見方	2
2	小学校4・5・6年生	3
3	中学校1・2年生	15
4	小学生保護者	29
5	中学生保護者	42
6	教員(中学校)	56
7	部活動指導員	73
8	外部指導者	80
9	教員(中学校)、部活動指導員、外部指導者	87
10	中学校地域クラブ	89
11	浜松市スポーツ協会加盟団体	98
12	NPO法人	105
13	浜松市吹奏楽連盟加盟団体	112
14	総合型地域スポーツ・文化クラブ	119
15	中学校地域クラブ、浜松市スポーツ協会加盟団体、NPO法人 浜松市吹奏楽連盟加盟団体、総合型地域スポーツ・文化クラブ	128
16	学校運営協議会(中学校)	129

---

# 1 調査の概要

---

## (1) 調査の目的

浜松市における休日の部活動の地域移行の在り方を検討するため、児童生徒や保護者、中学校教員、スポーツ・文化芸術団体等の現状を把握する。

## (2) 調査対象

小学校4・5・6年生：20,782人  
小学生保護者：20,782人  
中学校1・2年生：13,235人  
中学生保護者：13,235人  
教員（中学校）：1,361人  
部活動指導員：44人  
外部指導者：89人  
中学校地域クラブ：122クラブ  
浜松市スポーツ協会加盟団体：12団体  
NPO法人：11団体  
浜松市吹奏楽連盟加盟団体：28団体  
総合型地域スポーツ・文化クラブ：10クラブ  
学校運営協議会（中学校）：48協議会

## (3) 調査期間

令和5年9月1日～10月3日

## (4) 調査方法

小学校4・5・6年生：Googleフォーム  
小学生保護者：さくら連絡網  
中学校1・2年生：Googleフォーム  
中学生保護者：さくら連絡網  
教員（中学校）：ミライム  
部活動指導員：LoGoフォーム  
外部指導者：LoGoフォーム  
中学校地域クラブ：LoGoフォーム  
浜松市スポーツ協会加盟団体：LoGoフォーム  
NPO法人：LoGoフォーム  
浜松市吹奏楽連盟加盟団体：LoGoフォーム  
総合型地域スポーツ・文化クラブ：LoGoフォーム  
学校運営協議会（中学校）：LoGoフォーム

(5) 回答数（回答率）

小学校4・5・6年生：18,544人（89.2%）  
小学生保護者：18,260人（87.9%）  
中学校1・2年生：11,134人（84.1%）  
中学生保護者：11,698人（88.4%）  
教員（中学校）：1,268人（93.2%）  
部活動指導員：37人（84.1%）  
外部指導者：49人（55.1%）  
中学校地域クラブ：100クラブ（82.0%）  
浜松市スポーツ協会加盟団体：11団体（91.7%）  
NPO法人：8団体（72.7%）  
浜松市吹奏楽連盟加盟団体：12団体（42.9%）  
総合型地域スポーツ・文化クラブ：7クラブ（70.0%）  
学校運営協議会（中学校）：28協議会（58.3%）

(6) 調査項目

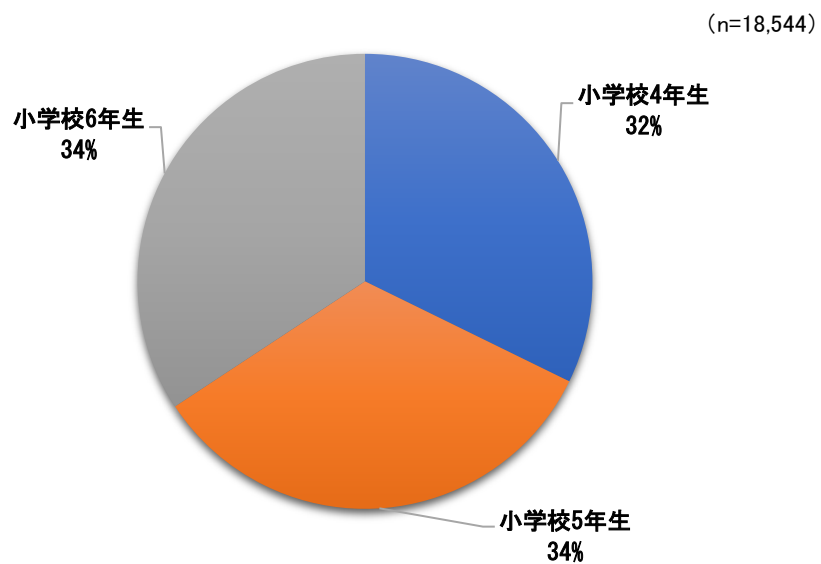
小学校4・5・6年生：11問  
小学生保護者：13問  
中学校1・2年生：13問  
中学生保護者：14問  
教員（中学校）：17問  
部活動指導員：16問  
外部指導者：16問  
中学校地域クラブ：19問  
浜松市スポーツ協会加盟団体：16問  
NPO法人：16問  
浜松市吹奏楽連盟加盟団体：16問  
総合型地域スポーツ・文化クラブ：19問  
学校運営協議会（中学校）：6問

(7) 報告書の見方

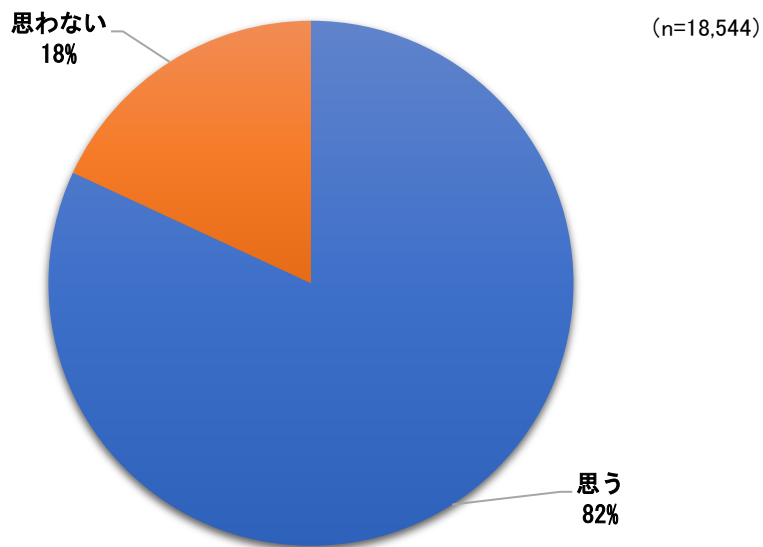
1. 比率は全て百分率で表し、小数第1位もしくは小数第2位を四捨五入しているため、比率の合計が100%にならないことがある。
2. 質問の選択肢から複数回答を認めている場合、比率の合計は通常100%を超える。
3. 基数となるべき実数は、集計表の回答者数として表記され、これを100%として算出した。
4. 統計表等に用いた符号は、次のとおりである。  
件数（n）：比率算出の基数で、100%が何人の回答者に相当するかを示す。
5. 調査実数が100以下の場合、調査結果を割合ではなく実数で示す。
6. 調査票における「✓」は質問項目に対する結果を、「▶」はクロス集計に対する結果を示す。なお、クロス集計の結果は、必要に応じてその具体を示す。

## 2 小学校 4・5・6年生

学年



1 中学校へ入学した後、部活動に入りたいと思いますか。

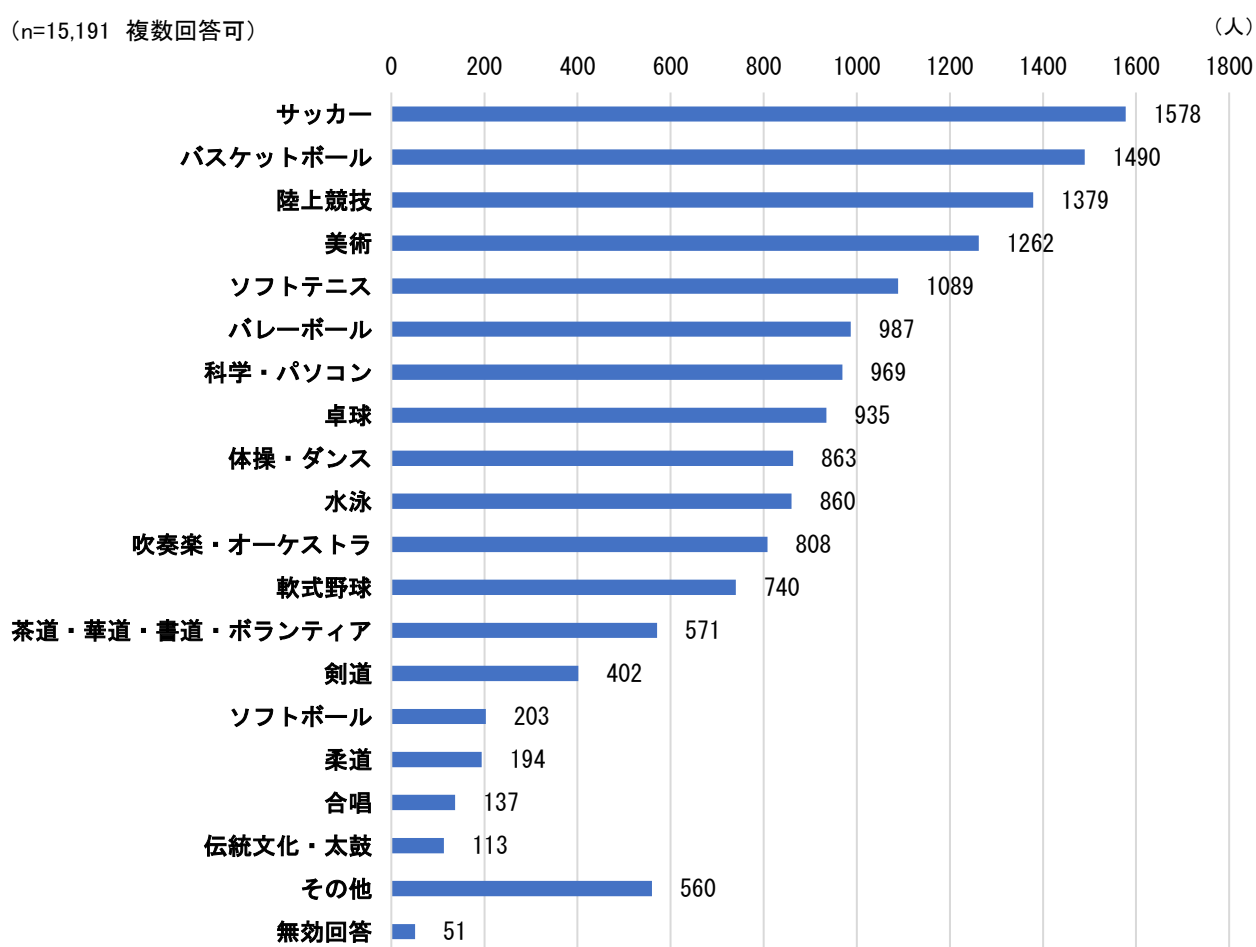


(%)	思う	思わない
4年生 (n=5,980)	82.9	17.1
5年生 (n=6,209)	80.7	19.3
6年生 (n=6,355)	82.2	17.8

- ✓ 中学校に入学した後、部活動に入りたいと思うかについては、「思う」が82%となっている。
- ✓ 学年別にみても、全ての学年で「思う」と回答した割合が高い。

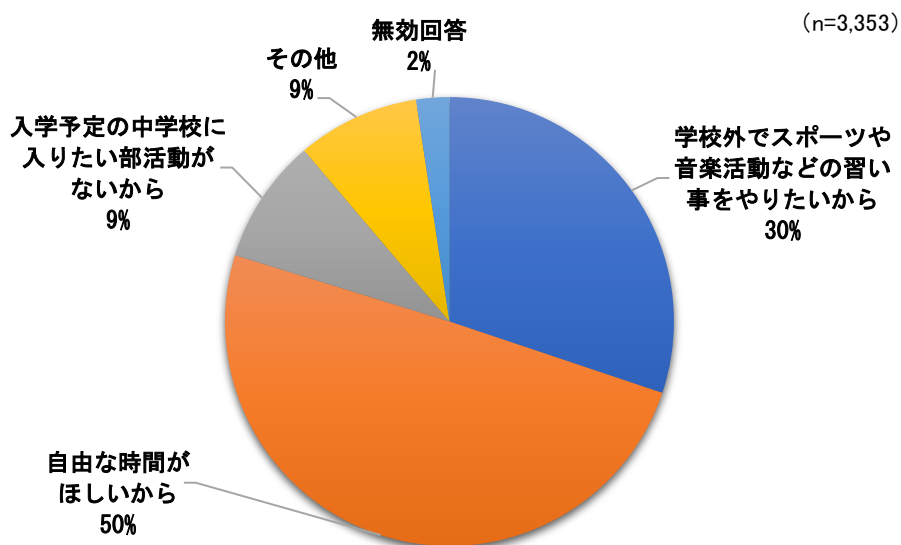
2 1の質問で「思う」と答えた人に質問します。入りたいと思う部活動は何ですか。

(n=15,191 複数回答可)



- ✓ 中学校で入りたいと思う部活動については、「サッカー」が1,578人と最も多く、ついで「バスケットボール」が1,490人、「陸上競技」が1,379人となっている。

3 1の質問で「思わない」と答えた人に質問します。その理由を教えてください。



(%)	音楽学校外でスポーツや活動などの習い事をやりたいから	自由な時間がほしいから	入学予定の中学校に入りたくないから	その他	無効回答
4年生 (n=1,024)	25.7	54.4	6.0	10.4	3.5
5年生 (n=1,200)	28.0	53.3	9.3	7.7	1.8
6年生 (n=1,129)	36.5	41.5	11.5	8.6	1.9

- ✓ 中学校で部活動に入りたくない理由については、「自由な時間がほしいから」が 50%と最も高い回答割合となっている。
- ✓ 学年別にみても、全ての学年で「自由な時間がほしいから」が最も多い回答となっているものの、学年が上がるにつれて「学校外でスポーツや音楽活動などの習い事をやりたいから」の回答が多くなる傾向にある。



4 土・日・祝日の部活動が地域クラブ活動になった場合、地域クラブ活動に参加を希望しますか。

(n=18,544)



	(%)	希望する	希望しない
4年生 (n=5,980)		51.1	48.9
5年生 (n=6,209)		50.8	49.2
6年生 (n=6,355)		49.6	50.4

- ✓ 土・日・祝日の部活動が地域クラブ活動になった場合、地域クラブ活動に参加を希望するかについては、「希望する」「希望しない」ともに50%となっている。

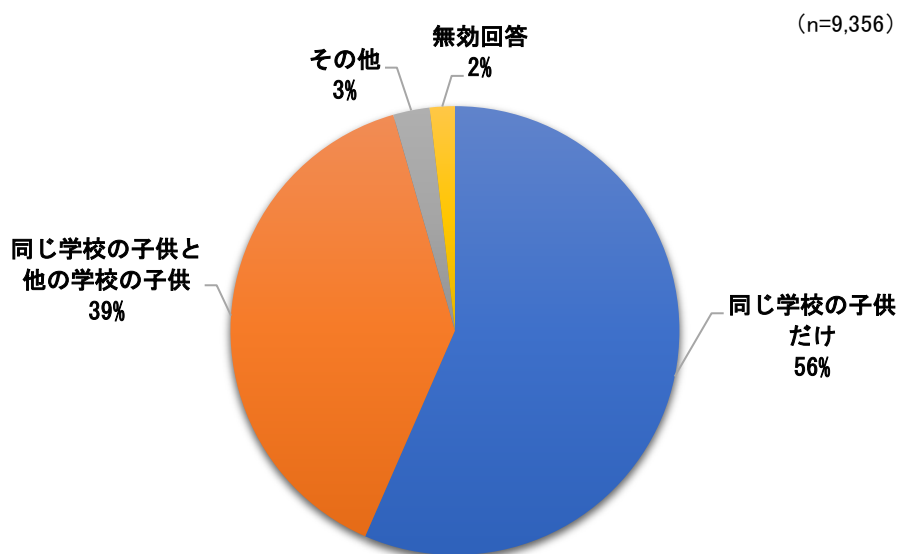
【クロス集計から】

(n=18,544)

		土・日・祝日の部活動が地域クラブ活動になった場合、地域クラブ活動に参加を希望しますか。	
		(%)	(%)
		希望する	希望しない
中学校へ入学した後、部活動に入りたいと思いますか。	思う	47.7	34.2
	思わない	2.8	15.3

- 部活動に入り地域クラブ活動にも参加を希望する小学生の割合は47.7%である。部活動にも地域クラブ活動にも参加を希望しない割合は15.3%である。部活動には入りたいが地域クラブ活動への参加を希望しない割合は34.2%である。

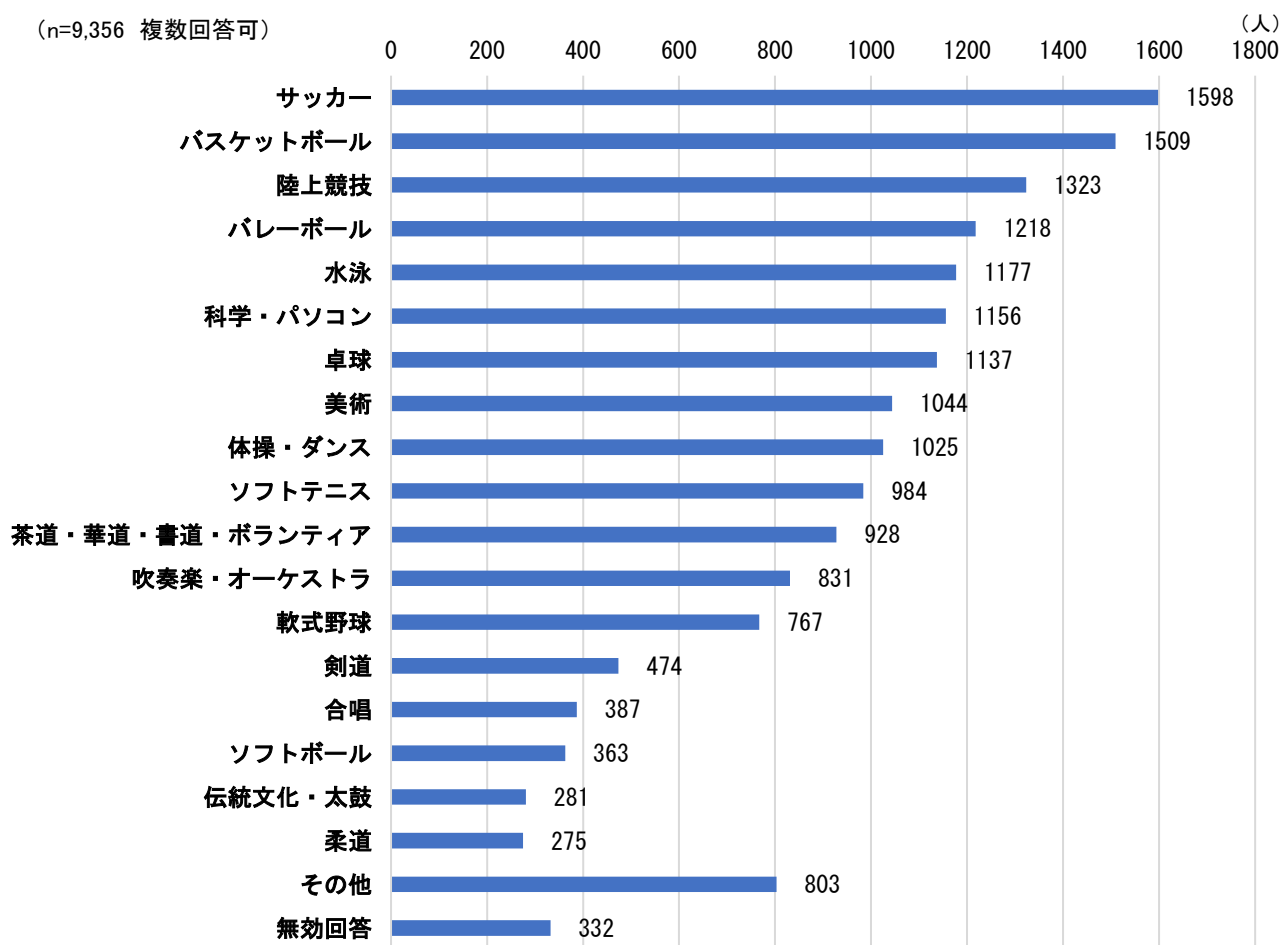
5 4の質問で「希望する」と答えた人に質問します。どのようなメンバーが参加する地域クラブ活動を希望しますか。



	同じ学校の子供だけ	同じ学校の子供と他の学校の子供	その他	無効回答
(%)				
4年生 (n=3,054)	56.8	37.8	3.0	2.3
5年生 (n=3,152)	57.8	37.7	2.8	1.7
6年生 (n=3,150)	55.0	41.5	2.1	1.4

- ✓ どのようなメンバーが参加する地域クラブ活動を希望するかについては、「同じ学校の子供だけ」が56%と最も高い回答割合となっている。
- ✓ 学年別にみても、全ての学年で「同じ学校の子供だけ」が最も多い回答となっている。

6 4の質問で「希望する」と答えた人に質問します。参加したい活動は何ですか。

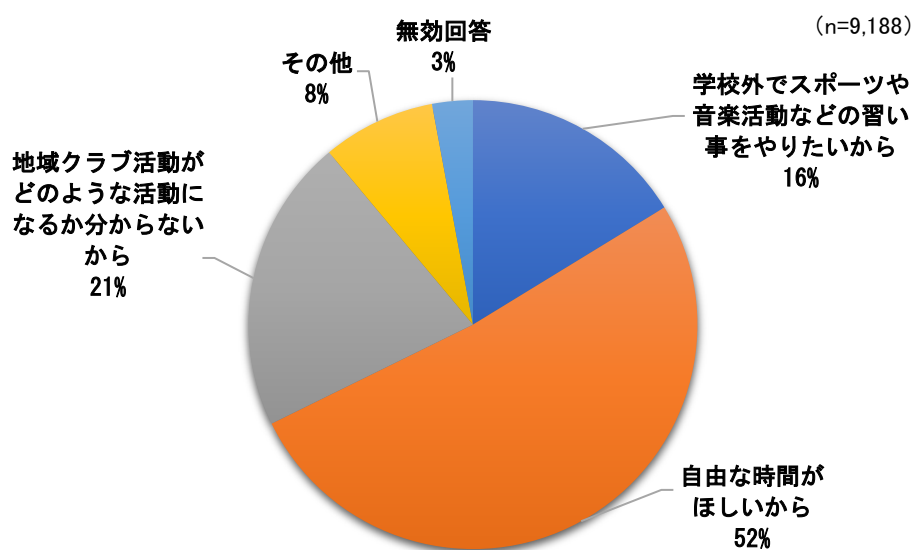


- ✓ 地域クラブ活動で参加したい活動については、「サッカー」が1,598人と最も多く、ついで「バスケットボール」が1,509人となっている。

【クロス集計から】

- 入りたいと思う部活動と参加したい地域クラブ活動は、必ずしも同じ競技・種目ではない。  
 (例：入りたいと思う部活動で「サッカー」と回答した小学生のうち、参加したい地域クラブ活動でも同じ「サッカー」という回答が多くを占めるが、「陸上競技」、「バスケットボール」や「科学・パソコン」等、異なる競技・種目に一定数の希望がある。)

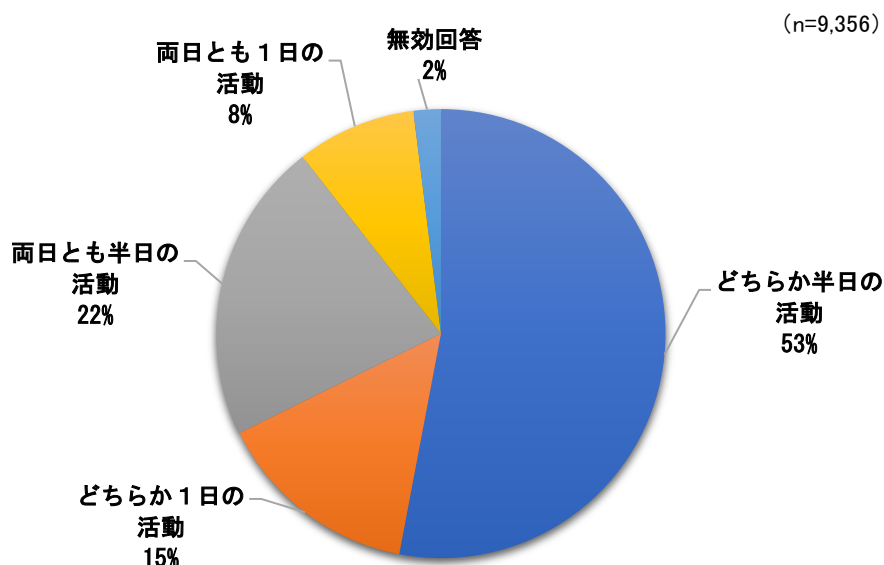
7 4の質問で「希望しない」と答えた人に質問します。その理由を教えてください。



	音楽学校外でスポーツややりたいから	自由な時間がほしいから	どの地域クラブ活動が分からないから	その他	無効回答
(%)					
4年生 (n=2,926)	15.9	51.9	20.2	8.7	3.2
5年生 (n=3,057)	16.4	53.2	20.0	7.7	2.8
6年生 (n=3,205)	16.5	49.4	23.2	8.1	2.7

- ✓ 地域クラブ活動に参加しない理由については、「自由な時間がほしいから」が 52%と最も高い回答割合となっている。
- ✓ 学年別にみても、全ての学年で「自由な時間がほしいから」が最も多い回答となっている。

8 地域クラブ活動の土・日の活動はどれくらいが適切だと思いますか。



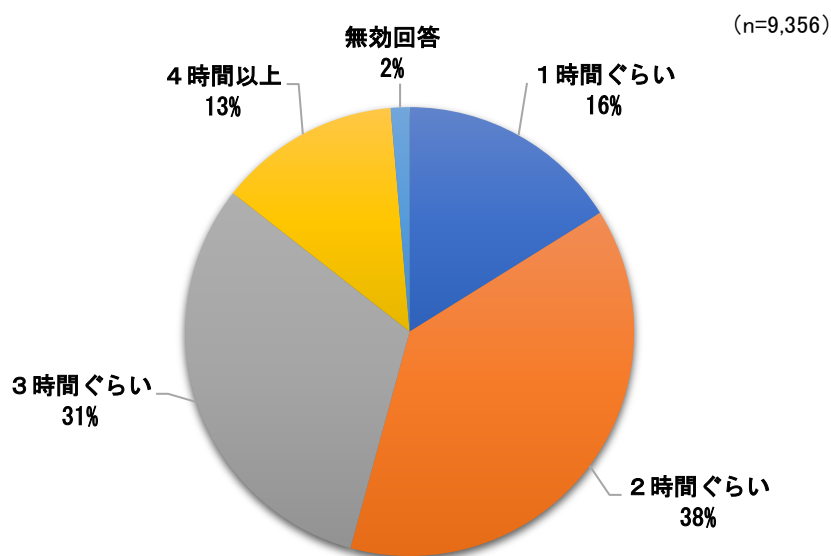
	半日 の活動	ど ち ら か	1 日 の 活 動	ど ち ら か	半日 の 活 動	両 日 と も	1 日 の 活 動	両 日 と も	無 効 回 答
(%)									
4年生 (n=3,054)	53.6		15.3		18.7		10.0		2.5
5年生 (n=3,152)	53.5		13.7		22.6		8.3		1.9
6年生 (n=3,150)	51.9		15.2		23.7		7.6		1.6

- ✓ 地域クラブ活動の土・日の活動はどれくらいが適切かについては、「どちらか半日の活動」が 53% と最も高い回答割合となっている。
- ✓ 学年別にみても、全ての学年で「どちらか半日の活動」が最も多い回答となっている。

【クロス集計から】

- 希望する競技・種目別で見ると、運動系の競技・種目は文化系よりも「両日とも半日の活動」が適切だと思う割合が高い傾向にある。特に軟式野球は「両日とも1日の活動」が適切だと思う割合も比較的高い。

9 地域クラブ活動の1回の活動時間は、どれくらいが適切だと思いますか。



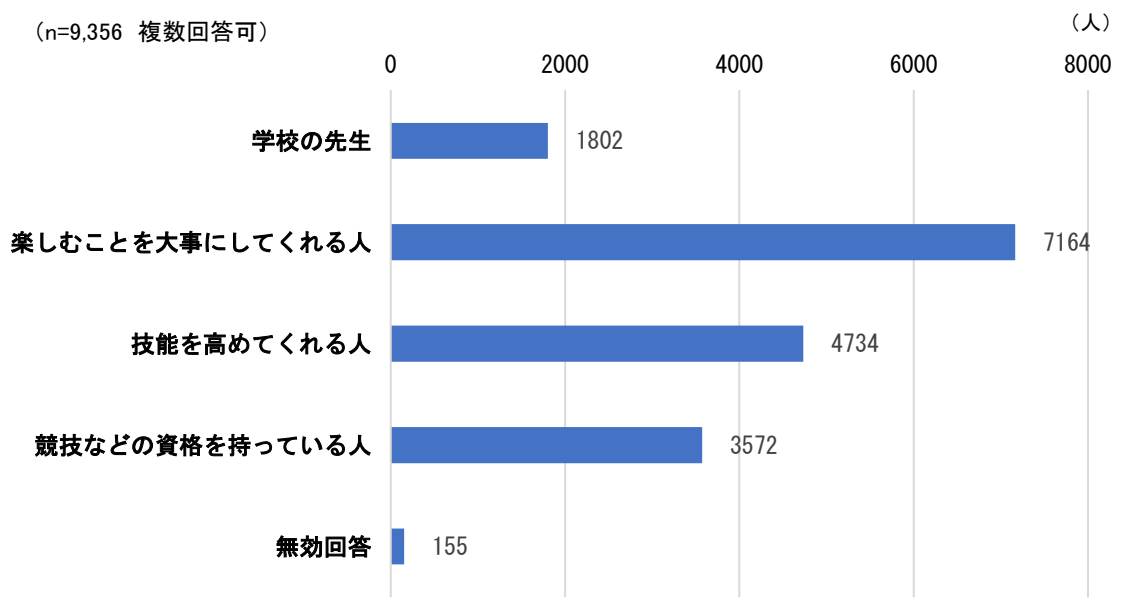
	1時間ぐらい	2時間ぐらい	3時間ぐらい	4時間以上	無効回答
(%)					
4年生 (n=3,054)	19.0	36.8	27.7	14.9	1.7
5年生 (n=3,152)	15.8	37.7	32.5	12.8	1.3
6年生 (n=3,150)	13.7	39.9	33.7	11.7	1.1

- ✓ 地域クラブ活動の1回の活動時間はどれくらいが適切かについては、「2時間ぐらい」が38%と最も高い回答割合となっている。
- ✓ 学年別にみても、全ての学年で「2時間ぐらい」が最も多い回答となっている。

【クロス集計から】

- 希望する競技・種目別で見ると、軟式野球、ソフトボールは「4時間以上」の活動時間が適切だと思う割合が比較的高い。

10 地域クラブ活動の指導者は、どのような人がよいと思いますか。



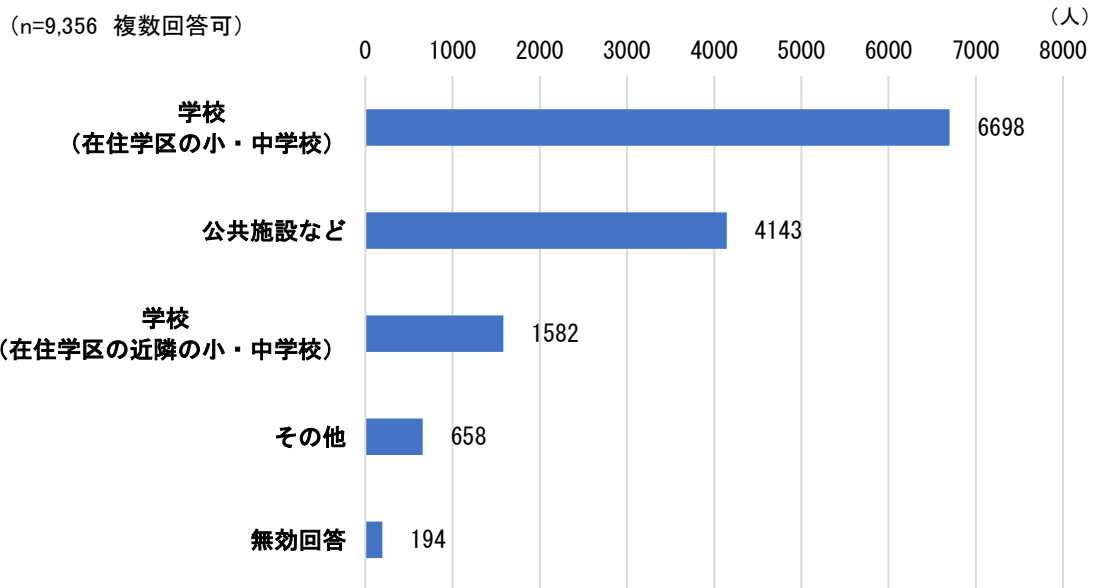
(%)	学校の先生	資格を持っている人 競技などの	技能を高めてくれる人	楽しむことを大事にしてくれる人	無効回答
4年生 (n=3,054)	19.2	34.2	43.6	75.2	2.3
5年生 (n=3,152)	19.4	39.5	51.1	76.1	1.5
6年生 (n=3,150)	19.2	40.8	56.8	78.3	1.2

- ✓ 地域クラブ活動の指導者はどのような人がよいかについては、「楽しむことを大事にしてくれる人」が7,164人と最も多い回答となっており、ついで「技能を高めてくれる人」が4,734人となっている。
- ✓ 学年別にみても、全ての学年で「楽しむことを大事にしてくれる人」が最も多く、ついで「技能を高めてくれる人」となっている。

【クロス集計から】

- 希望する競技・種目別にみても、回答割合に大きな差は見られない。

11 地域クラブ活動の活動場所として、どのような場所がよいと思いますか。



(%)	小・在住学区の 中学校	近隣の 中学校	公共施設 など	その他	無効 回答
4年生 (n=3,054)	67.1	14.7	38.9	9.2	2.9
5年生 (n=3,152)	71.2	17.7	44.6	6.5	1.9
6年生 (n=3,150)	76.3	18.2	49.1	5.5	1.4

- ✓ 地域クラブ活動の活動場所としてどのような場所がよいかについては、「学校（在住学区の小・中学校）」が 6,698 人と最も多い回答となっており、ついで「公共施設など」が 4,143 人となっている。
- ✓ 学年別にみても、全ての学年で「学校（在住学区の小・中学校）」が最も多い回答となっている。

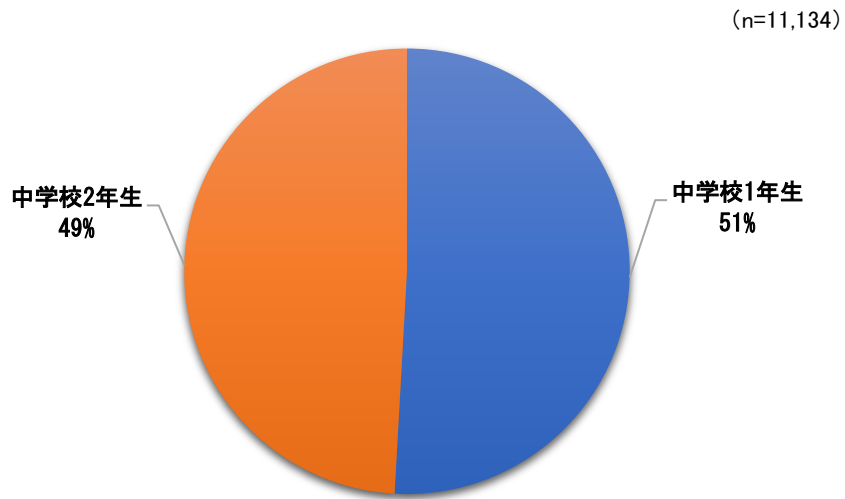
【クロス集計から】

- 希望する競技・種目別にみても、回答割合に大きな差は見られない。

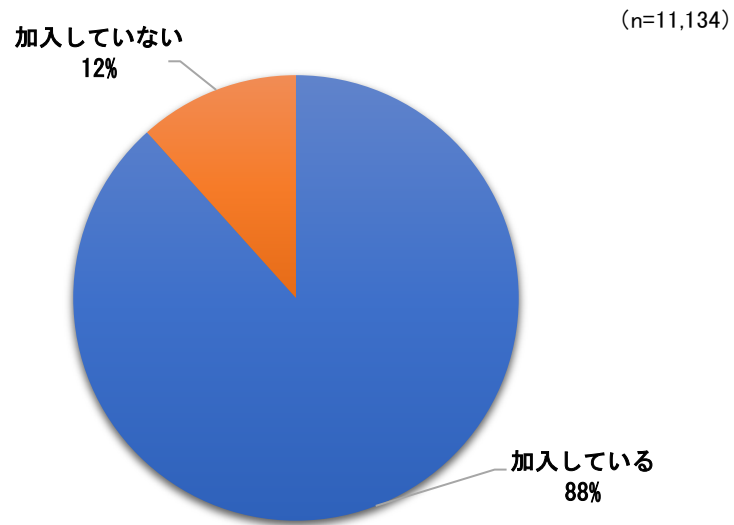


### 3 中学校 1・2年生

学年



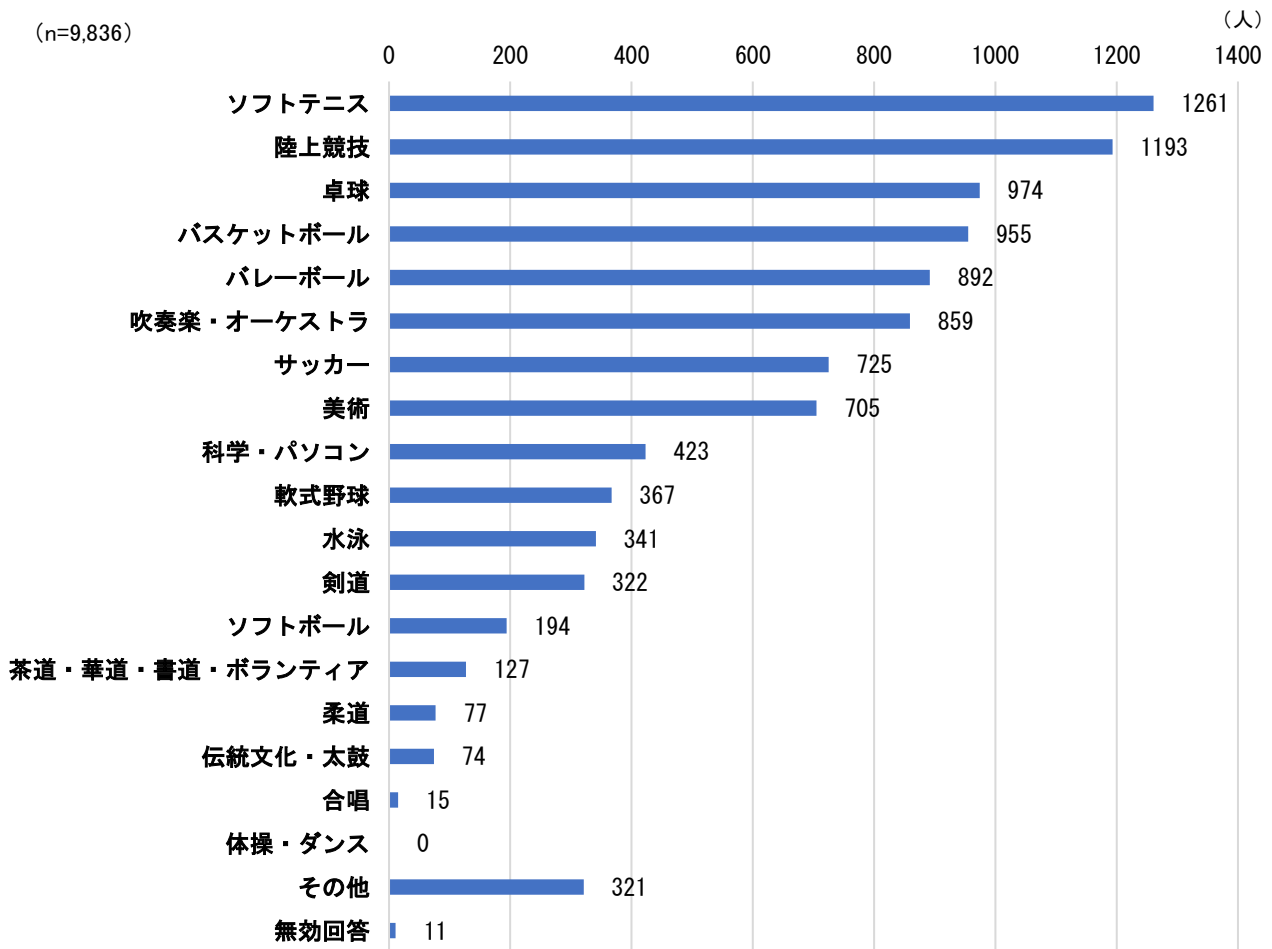
1 部活動に加入していますか。



(%)	加入している	加入していない
1年生 (n=5,666)	88.4	11.6
2年生 (n=5,468)	88.3	11.7

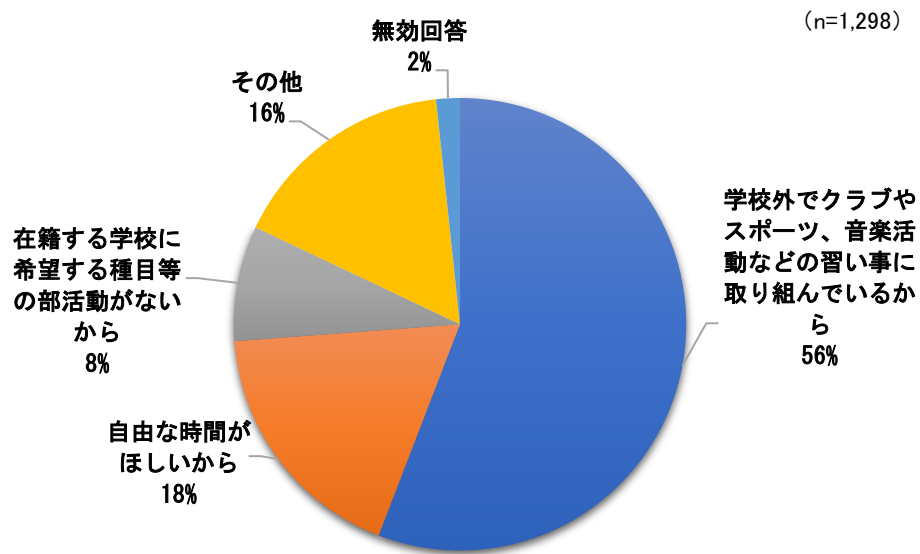
- ✓ 部活動に加入しているかどうかでは、「加入している」が88%となっている。
- ✓ 学年別にみても、回答割合に大きな差はみられない。

2 1の質問で「加入している」と答えた人に質問します。加入している種目等は何ですか。



- ✓ 加入している部活動については、「ソフトテニス」が 1,261 人と最も多く、ついで「陸上競技」が 1,193 人となっている。

3 1の質問で「加入していない」と答えた生徒に質問します。加入していない理由は何ですか。

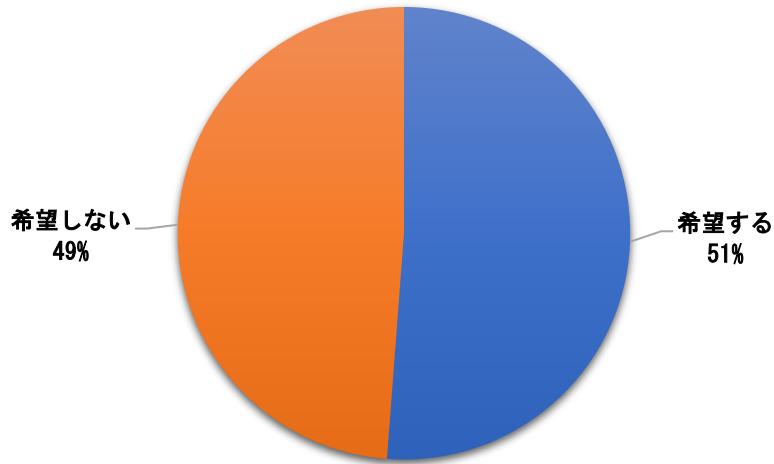


	学校外でクラブやスポーツ、音楽活動などの習い事に取り組んでいるから	自由な時間がほしいから	在籍する学校に希望する種目等の部活動がないから	その他	無効回答
(%)					
1年生 (n=658)	58.8	17.9	8.5	13.8	0.9
2年生 (n=640)	52.8	18.0	8.0	18.8	2.5

- ✓ 部活動に加入していない理由については、「学校外でクラブやスポーツ、音楽活動などの習い事に取り組んでいるから」が56%と最も高い回答割合となっている。
- ✓ 学年別にみても、全ての学年で「学校外でクラブやスポーツ、音楽活動などの習い事に取り組んでいるから」が最も多い回答となっている。

4 土・日・祝日の部活動が地域クラブ活動になった場合、地域クラブ活動に参加を希望しますか。

(n=11,134)



	(%)	希望する	希望しない
1年生 (n=5,666)		49.8	50.2
2年生 (n=5,468)		52.7	47.3

- ✓ 土・日・祝日の部活動が地域クラブ活動になった場合、地域クラブ活動に参加を希望するかについては、「希望する」が51%となっている。

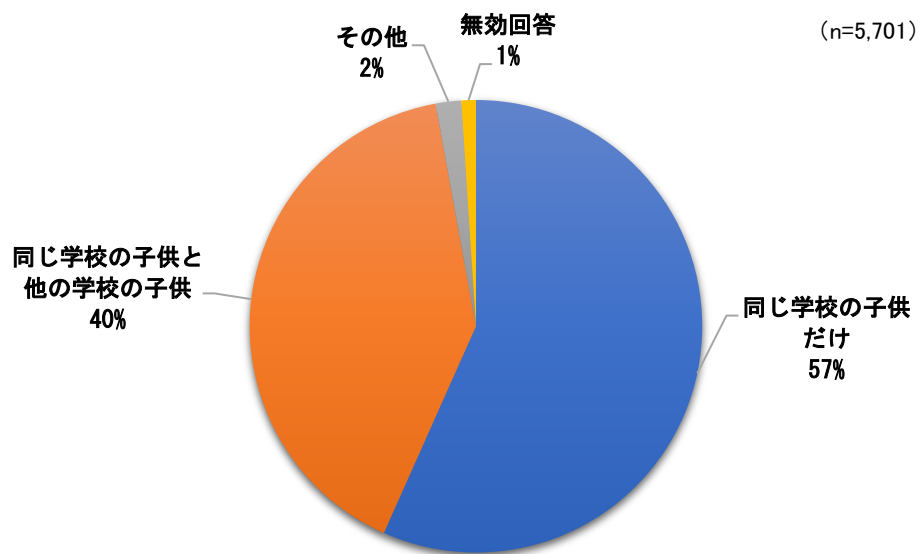
【クロス集計から】

(n=11,134)

		土・日・祝日の部活動が地域クラブ活動になった場合、地域クラブ活動への参加を希望しますか。	
		(%)	(%)
		希望する	希望しない
部活動に参加していますか。	加入している	49.3	39.1
	加入していない	1.9	9.7

- 部活動に参加していて地域クラブ活動にも参加を希望する中学生の割合は49.3%である。部活動に参加しておらず地域クラブ活動にも参加を希望しない割合は9.7%である。部活動に参加しているが地域クラブ活動への参加を希望しない割合は39.1%である。

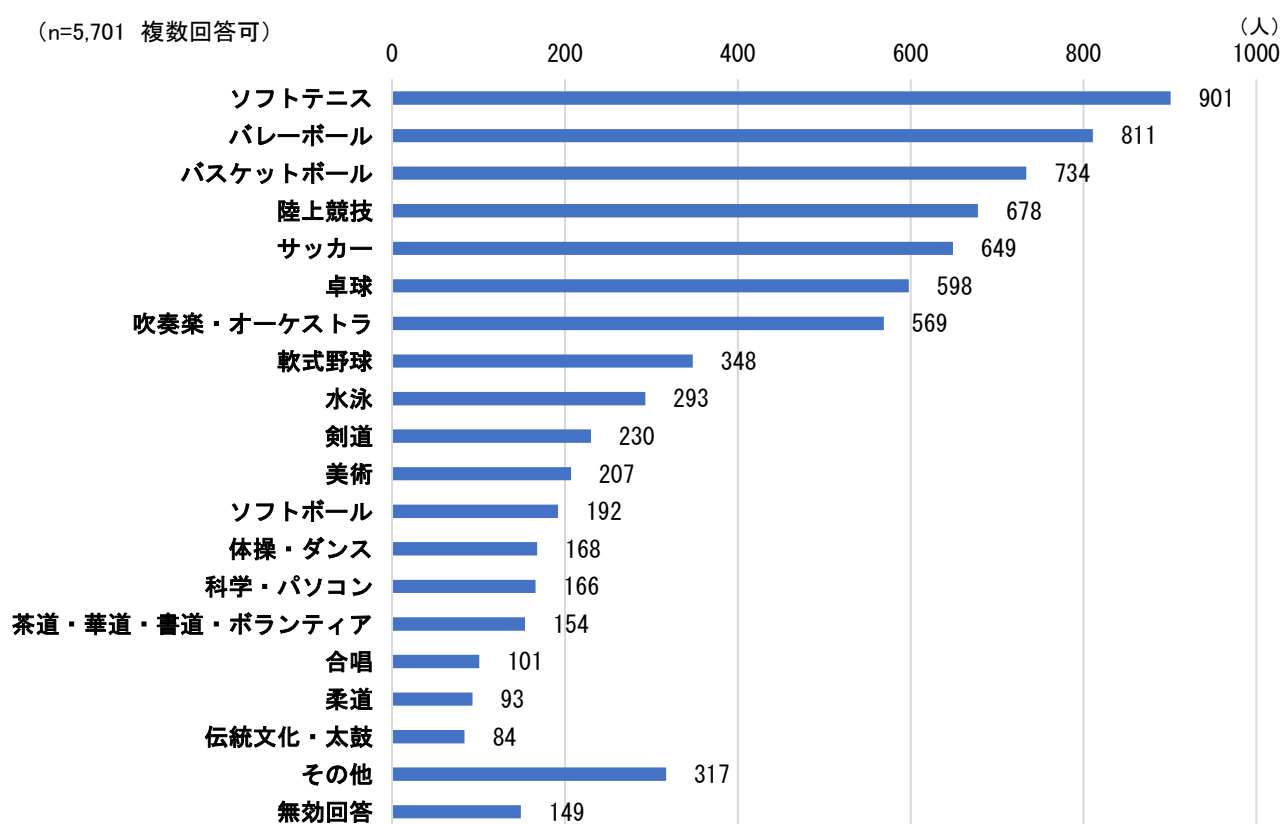
5 4の質問で「希望する」と答えた人に質問します。どのようなメンバーが参加する地域クラブ活動を希望しますか。



	同じ学校の子供だけ	同じ学校の子供と他の学校の子供	その他	無効回答
(%)				
1年生 (n=2,821)	57.8	39.5	1.6	1.0
2年生 (n=2,880)	55.6	41.4	2.0	1.0

- ✓ どのようなメンバーが参加する地域クラブ活動を希望するかについては、「同じ学校の子供だけ」が57%と最も高い回答割合となっている。
- ✓ 学年別にみても、全ての学年で「同じ学校の子供だけ」が最も多い回答となっている。

6 4の質問で「希望する」と答えた人に質問します。希望する種目等は何ですか。

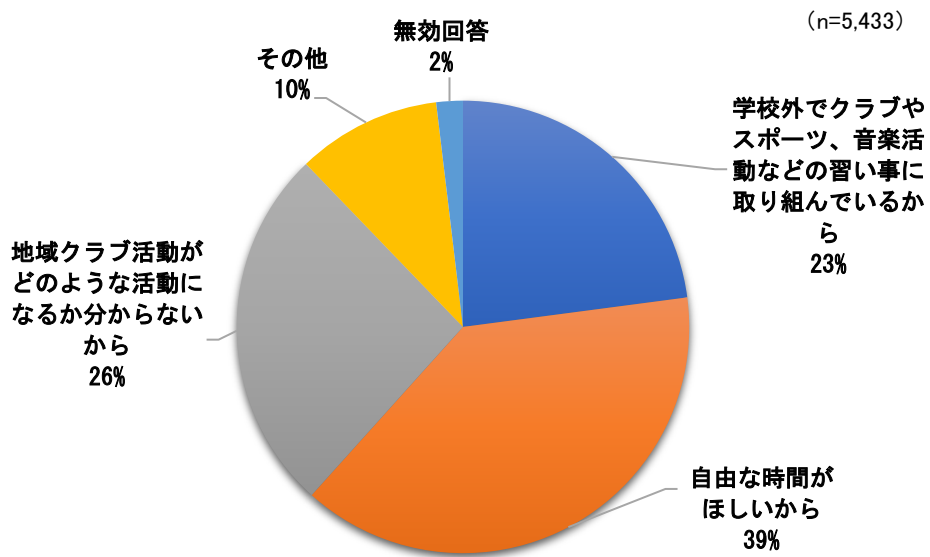


- ✓ 地域クラブ活動で希望する種目等については、「ソフトテニス」が901人と最も多く、ついで「バレーボール」が811人、「バスケットボール」が734人となっている。

【クロス集計から】

- 加入している部活動と参加したい地域クラブ活動は、必ずしも同じ競技・種目ではない。  
 (例：加入している部活動で「陸上競技」と回答した中学生のうち、参加したい地域クラブ活動でも同じ「陸上競技」という回答が多くを占めるが、「体操・ダンス」、「バレーボール」や「茶道・華道・書道・ボランティア」等、異なる競技・種目に一定数の希望がある。)

7 4の質問で「希望しない」と答えた人に質問します。希望しない理由は何ですか。

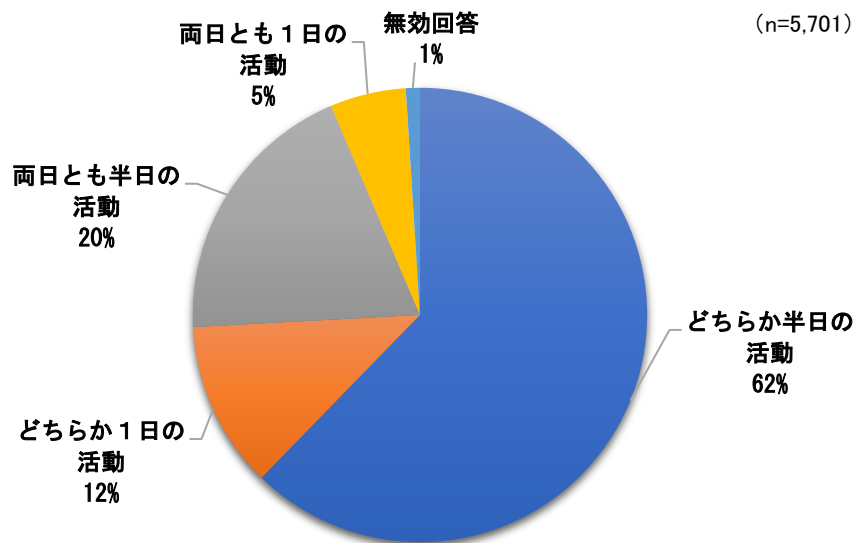


	学校外でクラブやスポーツ、音楽活動などの習い事に取り組んでいるから	自由な時間がほしいから	地域クラブ活動がどのような活動になるか分からないから	その他	無効回答
(%)					
1年生 (n=2,845)	24.2	36.3	27.6	10.1	1.9
2年生 (n=2,588)	21.5	41.5	24.5	10.6	1.9

- ✓ 地域クラブ活動への参加を希望しない理由については、「自由な時間がほしいから」が 39%と最も高い回答割合となっており、ついで「地域クラブ活動がどのような活動になるか分からないから」が 26%となっている。
- ✓ 学年別にみても、全ての学年で「自由な時間がほしいから」が最も多い回答となっており、ついで「地域クラブ活動がどのような活動になるか分からないから」となっている。



8 地域クラブ活動の土・日の活動は、どれくらいが適切だと思いますか。



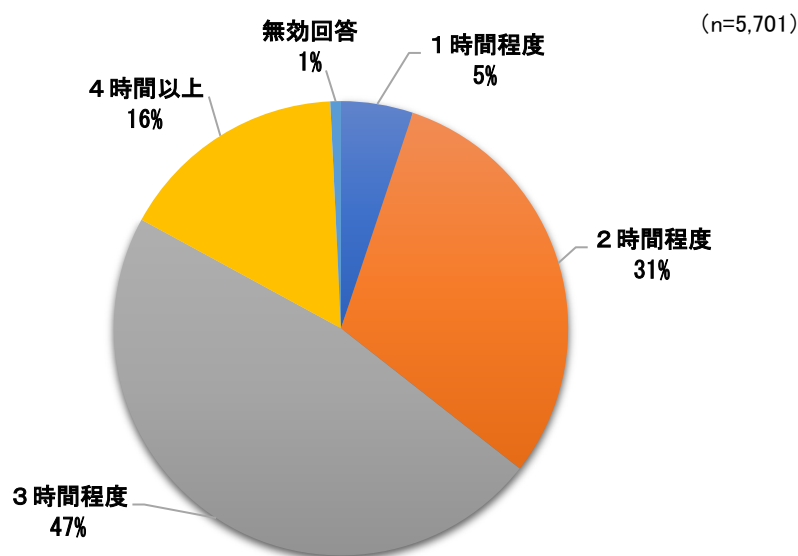
(%)	半日 ど ち ら か の 活 動	1 日 の 活 動 ど ち ら か	半 日 の 活 動 両 日 と も	1 日 の 活 動 両 日 と も	無 効 回 答
1年生 (n=2,821)	61.9	12.2	19.2	5.7	1.0
2年生 (n=2,880)	62.6	11.6	19.7	5.1	1.0

- ✓ 地域クラブ活動の土・日の活動はどれくらいが適切かについては、「どちらか半日の活動」が 62% と最も高い回答割合となっている。
- ✓ 学年別にみても、全ての学年で「どちらか半日の活動」が最も多い回答となっている。
- ✓ 「どちらか半日の活動」が適切だと思う中学生の割合は、小学生よりも高い。(P11 参照)

【クロス集計から】

- 希望する競技・種目別で見ると、バレーボール、サッカー、軟式野球、ソフトボールは「両日とも半日の活動」が適切だと思う割合が比較的高い。特に軟式野球は「両日とも1日の活動」が適切だと思う割合も比較的高い。

9 地域クラブ活動の1回の活動時間は、どれくらいが適切だと思いますか。



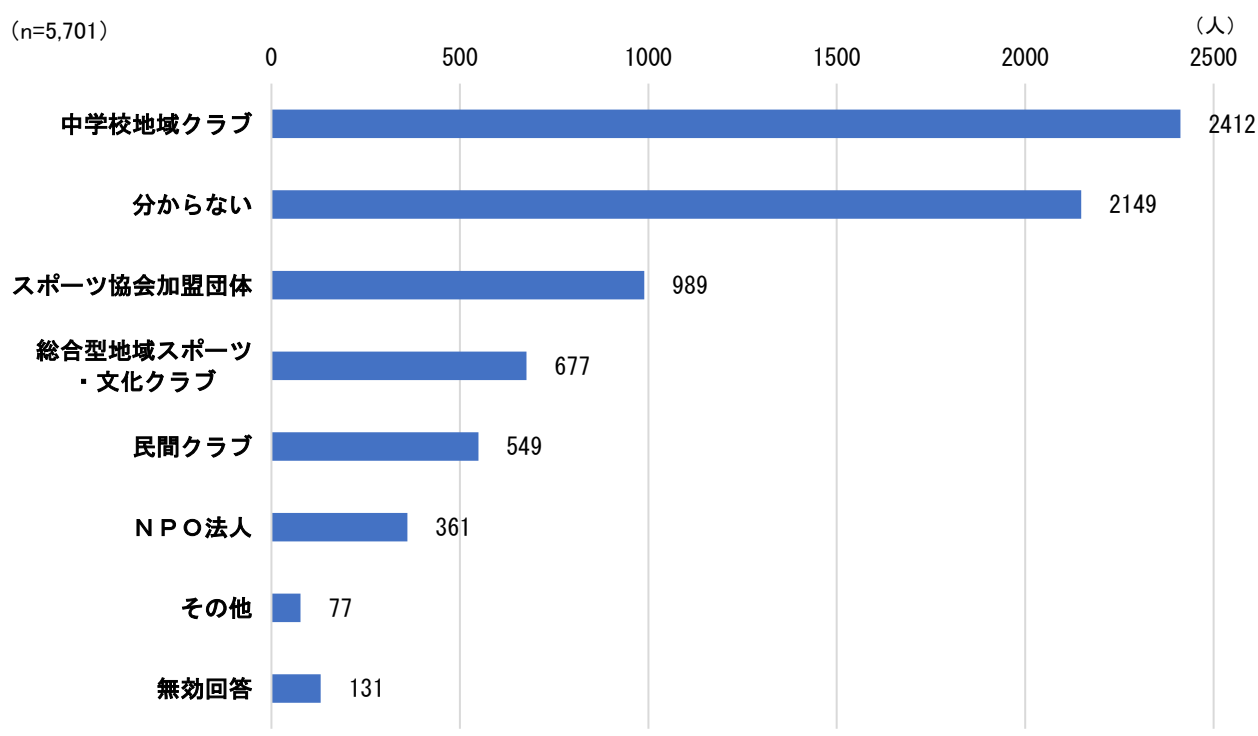
(%)	1時間程度	2時間程度	3時間程度	4時間以上	無効回答
1年生 (n=2,821)	6.8	31.7	45.1	15.5	0.9
2年生 (n=2,880)	3.5	29.2	49.5	17.1	0.6

- ✓ 地域クラブ活動の1回の活動時間はどれくらいが適切かについては、「3時間程度」が47%と最も高い回答割合となっている。
- ✓ 学年別にみても、全ての学年で「3時間程度」が最も多い回答となっている。
- ✓ 1回の活動時間について、「3時間程度」「4時間以上」が適切だと思う中学生を合算した割合は、小学生よりも高い。(P12 参照)

【クロス集計から】

- 希望する競技・種目別で見ると、軟式野球、バレーボール、ソフトテニス、ソフトボール、吹奏楽・オーケストラは、「4時間以上」の活動時間が適切だと思う割合が比較的高い。

10 地域クラブ活動の運営団体・実施主体は、どのような団体を希望しますか。



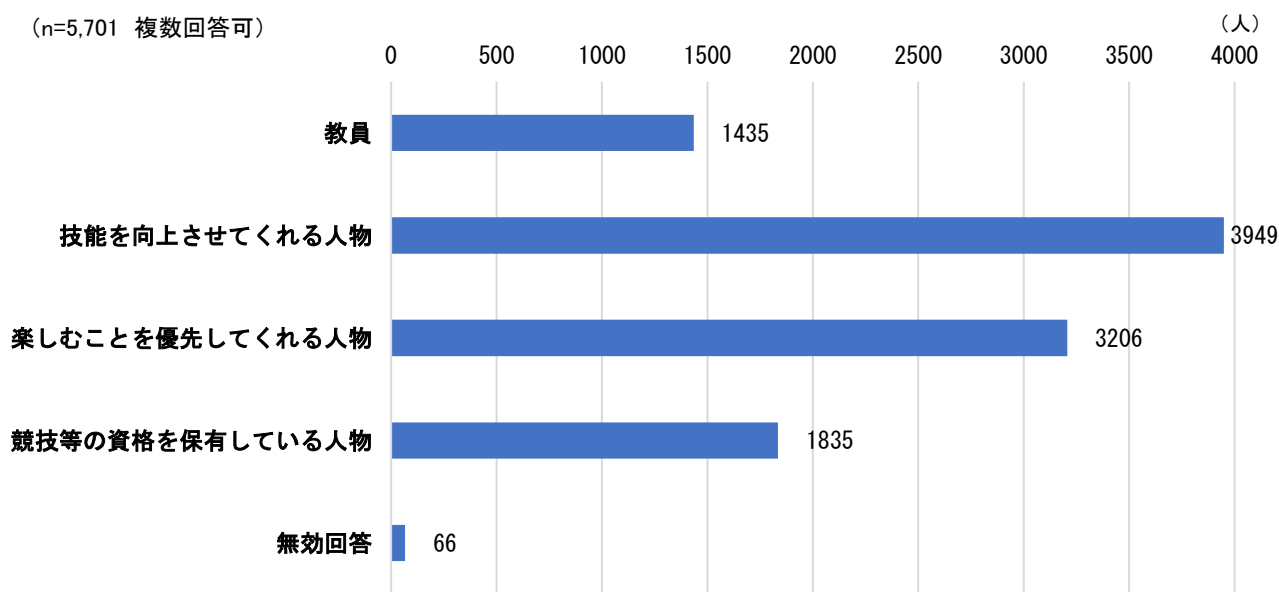
	中学校地域クラブ	スポーツ協会加盟団体	NPO法人	総合型地域スポーツ・文化クラブ	民間クラブ	分からない	その他	無効回答
1年生 (n=2,821)	40.0	16.8	6.3	10.7	9.7	39.5	1.3	2.3
2年生 (n=2,880)	44.5	17.8	6.4	13.0	9.5	35.9	1.4	2.3

- ✓ 地域クラブ活動の運営団体・実施主体はどのような団体を希望するかについては、「中学校地域クラブ」が2,412人と最も多く、ついで「分からない」が2,149人となっている。
- ✓ 学年別にみても、全ての学年で「中学校地域クラブ」が最も多い回答となっている。

【クロス集計から】

- 希望する競技・種目別でみると、水泳は「スポーツ協会加盟団体」、軟式野球は「NPO法人」を希望する割合が比較的高い。吹奏楽・オーケストラを除く文化系の競技・種目は、「民間クラブ」を希望する割合が比較的高い。

11 地域クラブ活動の指導者は、どのような人物を希望しますか。



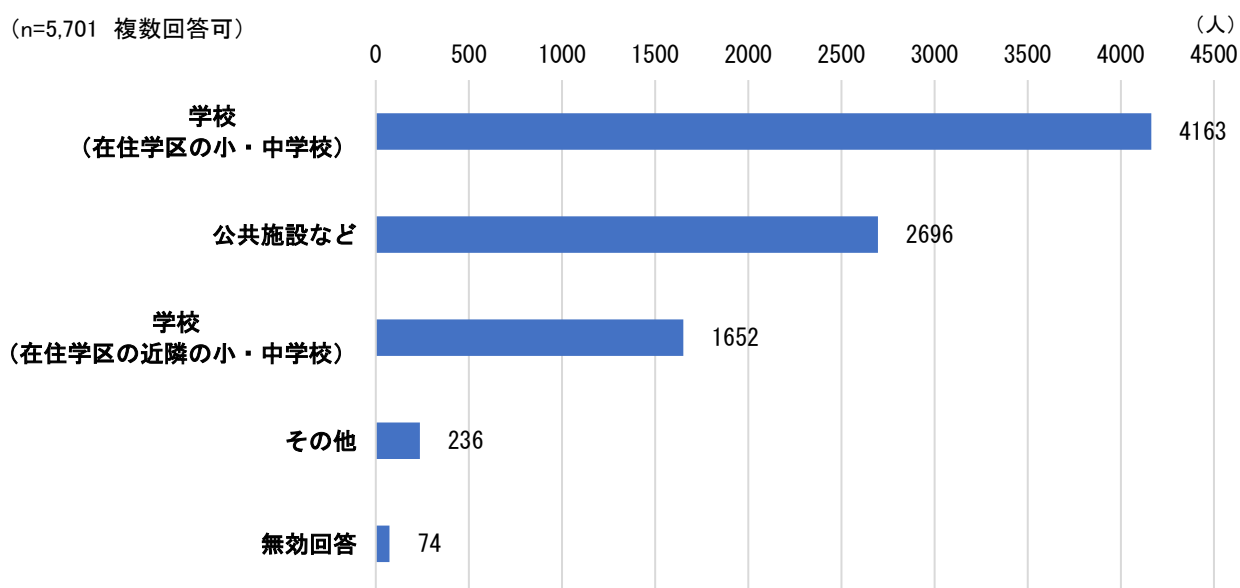
(%)	教員	競技等の資格を保有している人物	技能を向上させてくれる人物	楽しむことを優先してくれる人物	無効回答
1年生 (n=2,821)	25.2	29.6	64.6	58.1	1.1
2年生 (n=2,880)	25.1	34.8	73.9	54.4	1.2

- ✓ 地域クラブ活動の指導者はどのような人物を希望するかについては、「技能を向上させてくれる人物」が 3,949 人と最も多く、ついで「楽しむことを優先してくれる人物」が 3,206 人となっている。
- ✓ 学年別にみても、全ての学年で「技能を向上させてくれる人物」が最も多い回答となっており、中学 2 年生では 73.9% と高い回答割合となっている。
- ✓ 小学生は「楽しむことを大事にしてくれる人」、中学生は「技能を向上させてくれる人物」の回答が最も多い。(P13 参照)

【クロス集計から】

- 希望する競技・種目別で見ると、体操・ダンス及び、吹奏楽・オーケストラを除く文化系の競技・種目は、「楽しむことを優先してくれる人物」を希望する割合が高い。

12 地域クラブ活動の活動場所として、どのような場所を希望しますか。



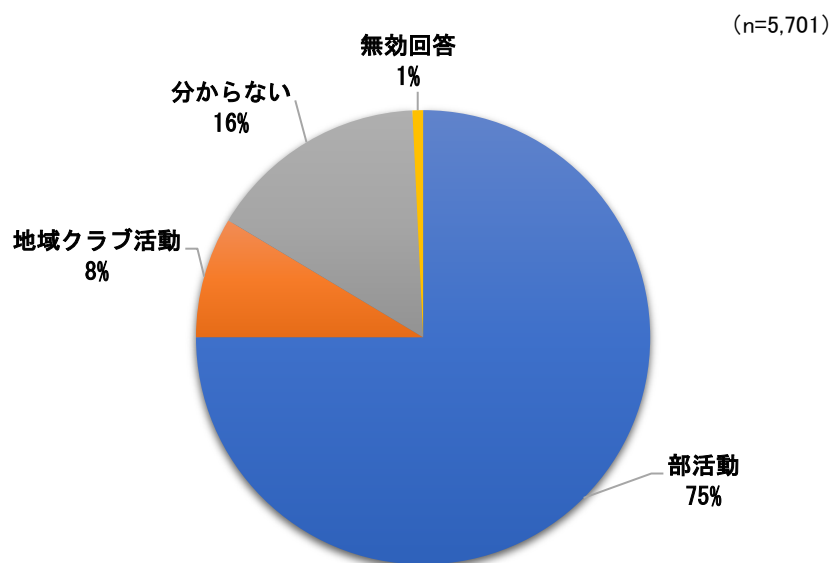
(%)	(在住学区の小学校・中学校)	(在住学区の近隣の小・中学校)	公共施設など	その他	無効回答
1年生 (n=2,821)	72.6	27.7	42.5	4.4	1.5
2年生 (n=2,880)	73.4	30.2	51.9	3.9	1.1

- ✓ 地域クラブ活動の活動場所としてどのような場所を希望するかについては、「学校（在住学区の小・中学校）」が4,163人と最も多い回答となっており、ついで「公共施設など」が2,696人となっている。
- ✓ 学年別にみても、全ての学年で「学校（在住学区の小・中学校）」が最も多い回答となっている。
- ✓ 小学生よりも中学生の方が、「学校（在住学区の近隣の小・中学校）」や「公共施設など」を希望する割合が高い傾向にある。(P14 参照)

【クロス集計から】

- 希望する競技・種目別にみても、回答割合に大きな差は見られない。

13 部活動、地域クラブ活動どちらでも大会等へ参加できる場合、どちらでの参加を希望しますか。



	部活動	地域クラブ活動	分からない	無効回答
(%)				
1年生 (n=2,821)	75.2	8.0	16.0	0.9
2年生 (n=2,880)	74.9	9.1	15.3	0.7

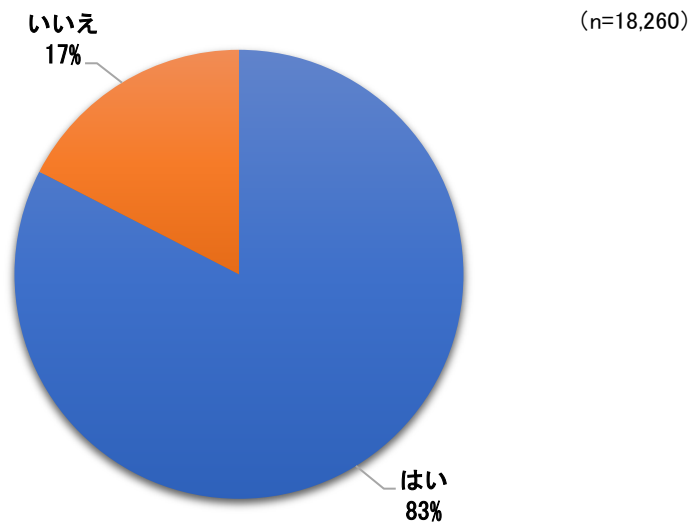
- ✓ 部活動、地域クラブ活動どちらでも大会等へ参加できる場合、どちらでの参加を希望するかについては、「部活動」が75%と最も高い回答割合となっている。
- ✓ 学年別にみても、全ての学年で「部活動」が最も多い回答となっている。

【クロス集計から】

- 希望する競技・種目別でみると、体操・ダンス、合唱は「地域クラブ活動」で大会等への参加を希望する割合が比較的高い。

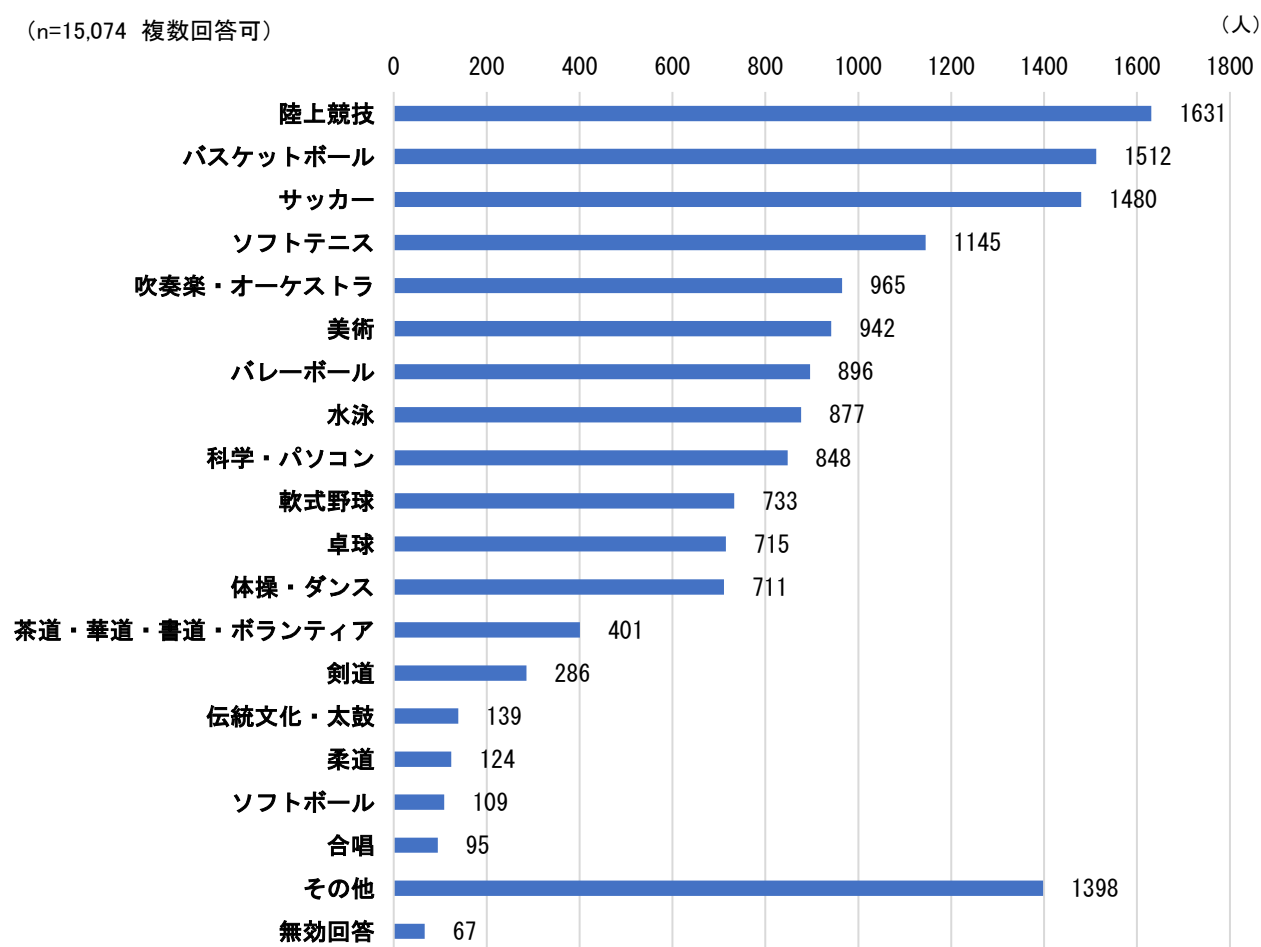
## 4 小学生保護者

1 中学校へ入学後、お子様の部活動への加入を希望しますか。



- ✓ 中学校へ入学後、子供の部活動への加入を希望するかについては、「はい」が83%となっている。

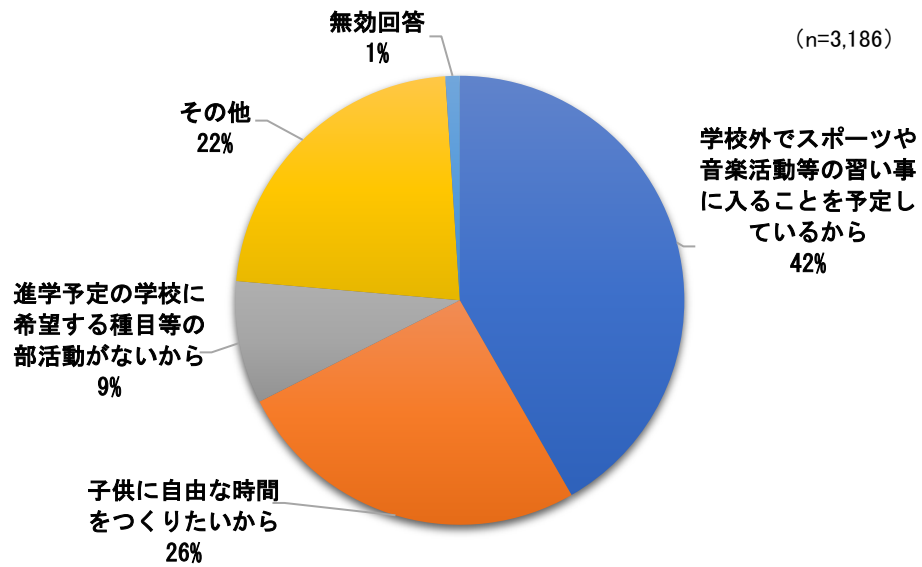
2 設問1で「はい」と答えた方に質問します。希望する種目等は何ですか。



- ✓ 部活動で希望する種目等については、「陸上競技」が1,631人で最も多く、ついで「バスケットボール」が1,512人、「サッカー」が1,480人となっている。

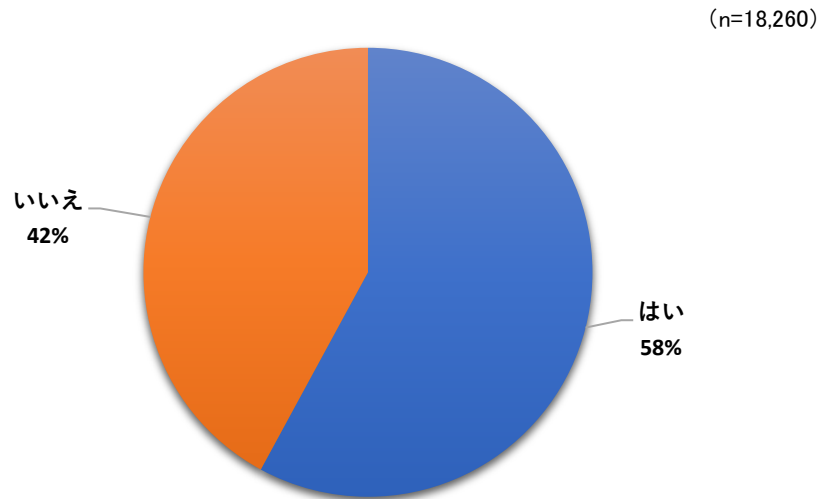


3 設問1で「いいえ」と答えた方に質問します。希望しない理由は何ですか。



- ✓ 部活動への加入を希望しない理由については、「学校外でスポーツや音楽活動等の習い事に入っているから」が42%と最も高い回答割合となっている。

4 土・日・祝日の部活動が地域クラブ活動になった場合、お子様の地域クラブ活動への参加を希望しますか。



- ✓ 土・日・祝日の部活動が地域クラブ活動になった場合、子供の地域クラブ活動への参加を希望するかについては、「はい」が58%となっている。

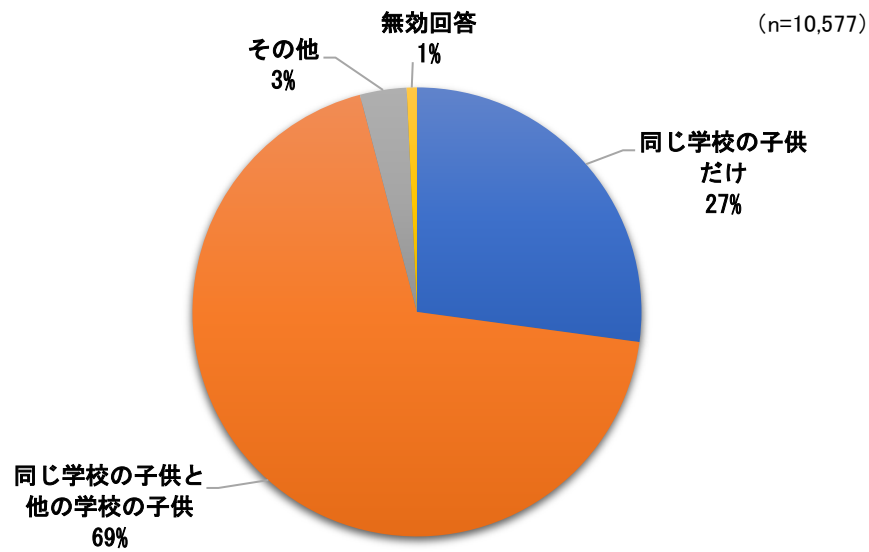
(n=18,260)

		土・日・祝日の部活動が地域クラブ活動になった場合、お子様の地域クラブ活動への参加を希望しますか。	
		はい	いいえ
		(%)	
中学校へ入学後、お子様の部活動への加入を希望しますか。	はい	56.0	26.6
	いいえ	1.9	15.5

【クロス集計から】

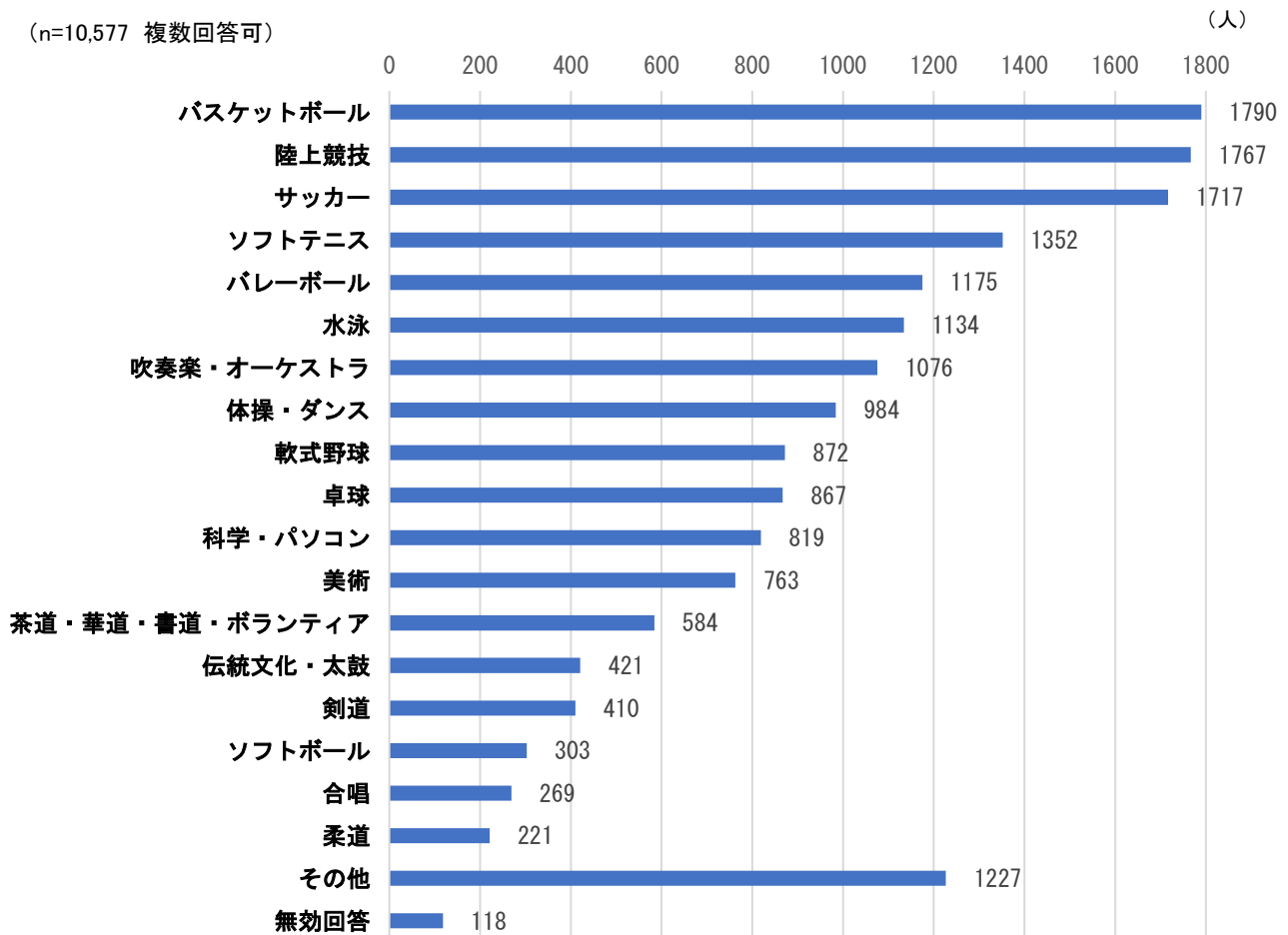
- 部活動にも地域クラブ活動にも参加を希望すると回答した小学生保護者の割合は 56.0%である。部活動にも地域クラブ活動にも参加を希望しないと回答した割合は 15.5%であり、部活動には参加を希望するが地域クラブ活動への参加を希望しないと回答した割合は 26.6%である。

5 設問4で「はい」と答えた方に質問します。どのようなメンバーが参加する地域クラブ活動を希望しますか。



- ✓ どのようなメンバーが参加する地域クラブ活動を希望するかについては、「同じ学校の子供と他の学校の子供」が69%と最も高い回答割合となっている。
- ✓ 小学生は「同じ学校の子供だけ」の回答割合が高いが、小学生保護者は「同じ学校の子供と他の学校の子供」の回答割合が高い。(P8 参照)

6 設問4で「はい」と答えた方に質問します。希望する種目等は何ですか。

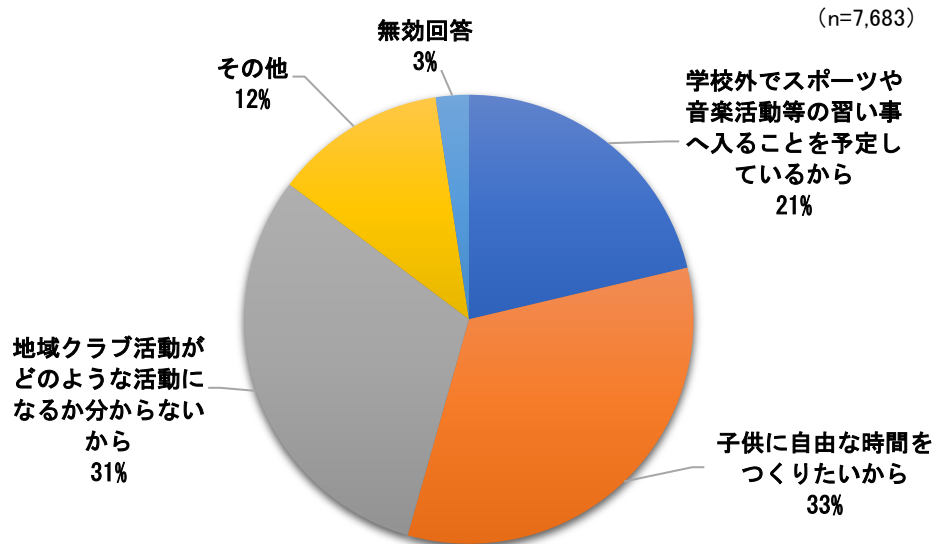


- ✓ 地域クラブ活動で希望する種目等については、「バスケットボール」が1,790人と最も多く、ついで「陸上競技」が1,767人、「サッカー」が1,717人となっている。

【クロス集計から】

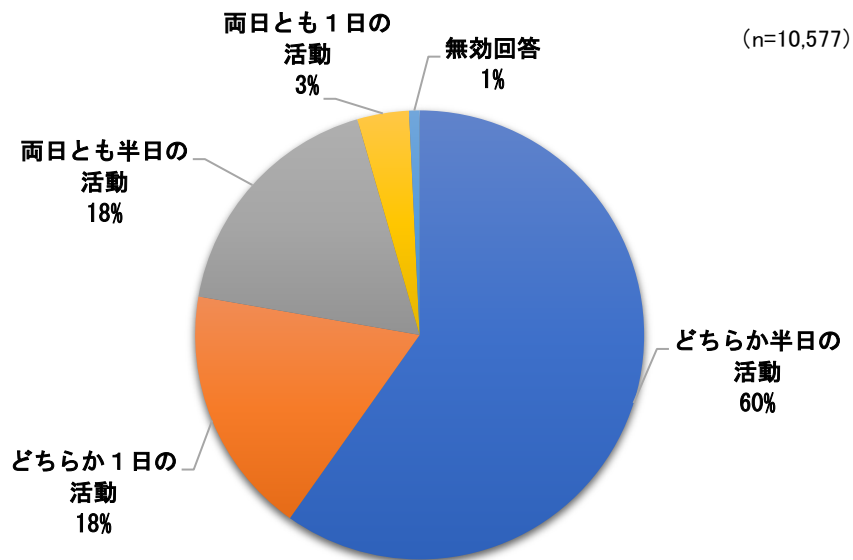
- 加入を希望する部活動と参加を希望する地域クラブ活動は、必ずしも同じ競技・種目ではない。小学生と同様の傾向がみられる。  
 (例：加入を希望する部活動で「サッカー」と回答した小学生保護者のうち、参加したい地域クラブ活動でも同じ「サッカー」という回答が多くを占めるが、「陸上競技」、「バスケットボール」や「科学・パソコン」等、異なる競技・種目に一定数の希望がある。)

7 設問4で「いいえ」と答えた方に質問します。希望しない理由は何ですか。



- ✓ 地域クラブ活動への参加を希望しない理由については、「子供に自由な時間をつくりたいから」が33%と最も多く、ついで「地域クラブ活動がどのような活動になるか分からないから」が31%となっている。

8 地域クラブ活動の土・日の活動はどれくらいが適切だと思いますか。

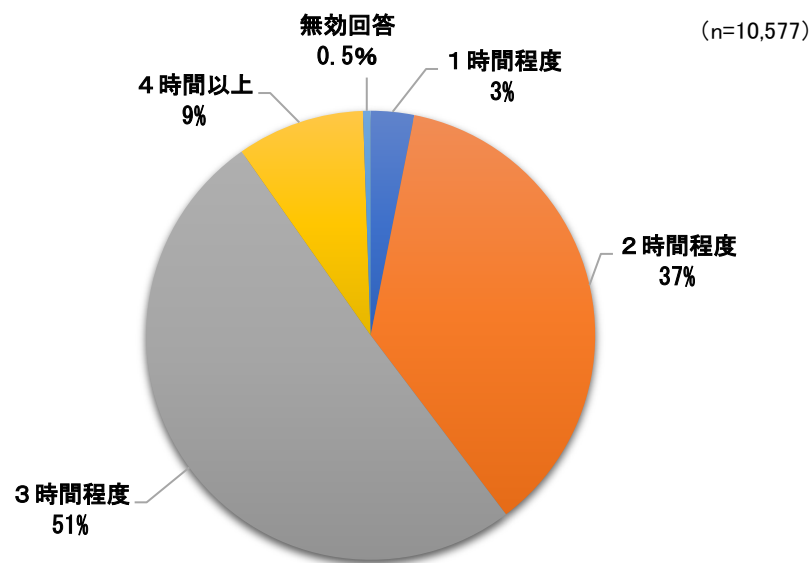


- ✓ 地域クラブ活動の土・日の活動はどれくらいが適切かについては、「どちらか半日の活動」が60%と最も高い回答割合となっている。

【クロス集計から】

- 希望する競技・種目別で見ると、軟式野球は「どちらか半日の活動」が適切だと思う割合が低く、「どちらか1日の活動」、「両日とも半日の活動」、「両日とも1日の活動」が適切だと思う割合が他の競技・種目より比較的高い。その他の競技・種目では、バレーボール、ソフトボールは「どちらか1日の活動」が適切だと思う割合が比較的高く、バレーボール、バスケットボール、サッカーは「両日とも半日の活動」が適切だと思う割合が高い。

9 地域クラブ活動の1回の活動時間は、どれくらいが適切だと思いますか。

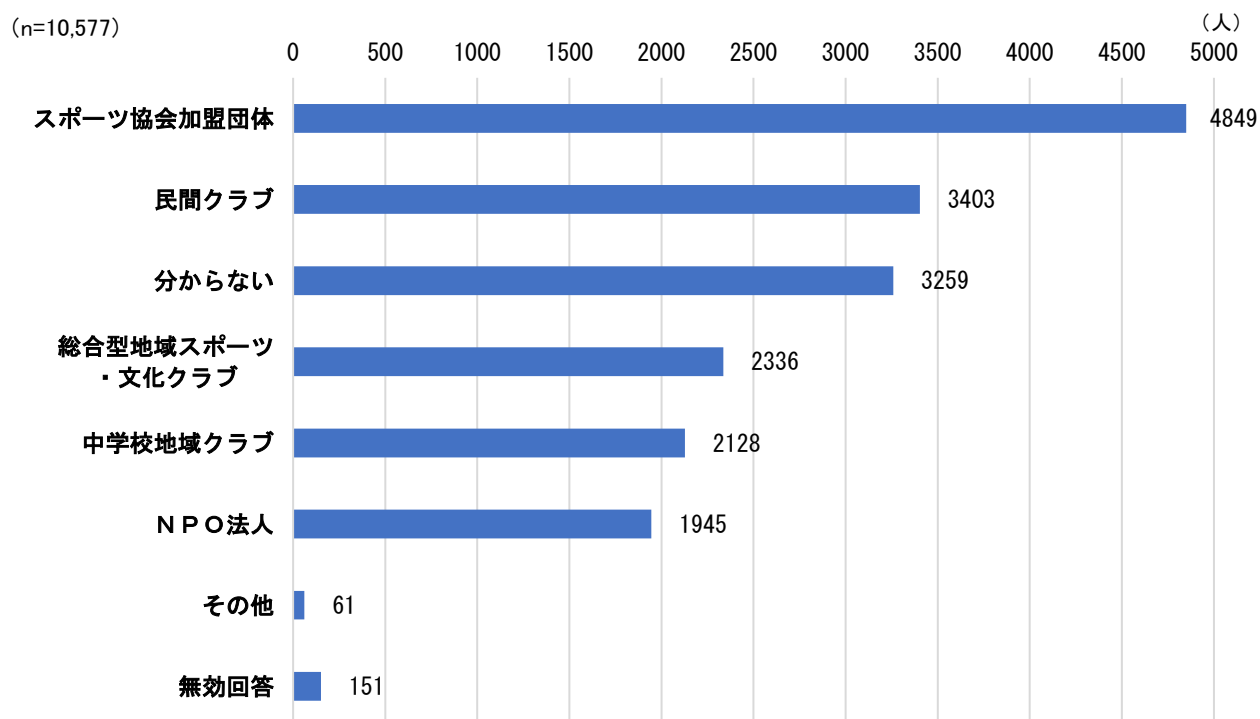


- ✓ 地域クラブ活動の1回の活動時間はどれくらいが適切かについては、「3時間程度」が51%と最も高い回答割合となっている。

【クロス集計から】

- 希望する競技・種目別で見ると、軟式野球、ソフトボールは「4時間以上」の活動時間が適切だと思う割合が比較的高い。

10 地域クラブ活動の運営団体・実施主体は、どのような団体を希望しますか。



- ✓ 地域クラブ活動の運営団体・実施主体はどのような団体を希望するかについては、「スポーツ協会加盟団体」が4,849人と最も多い回答となっている。

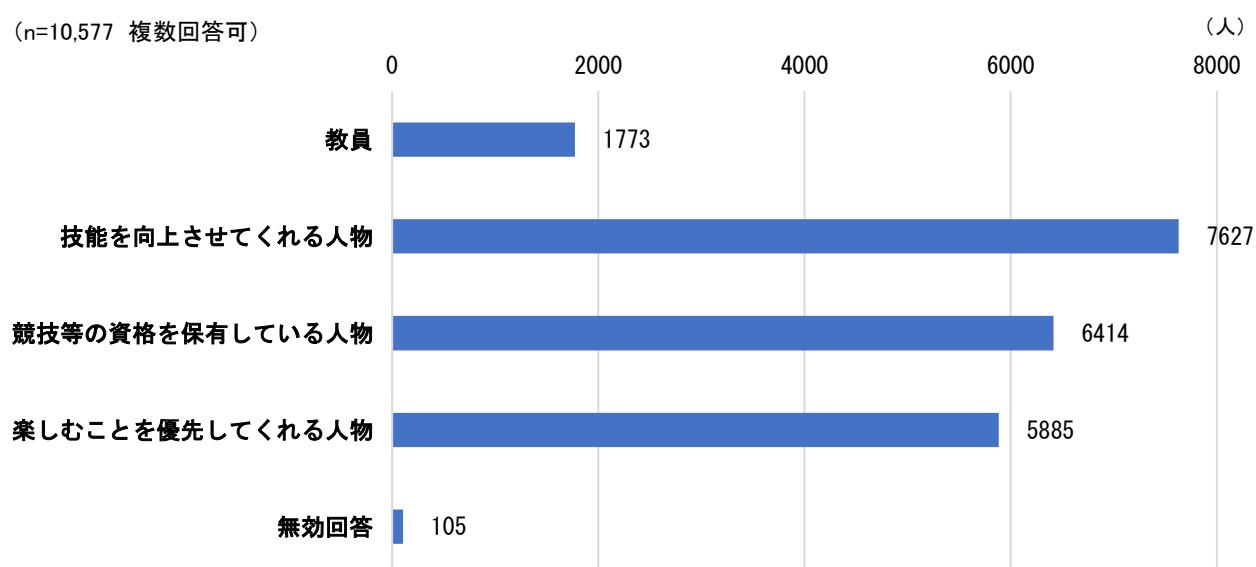
【クロス集計から】

- 希望する競技・種目別でみると、体操・ダンス、合唱、科学・パソコン、伝統文化・太鼓は、「民間クラブ」を希望する割合が比較的高い。



## 11 地域クラブ活動の指導者として、どのような人物を希望しますか。

(n=10,577 複数回答可)

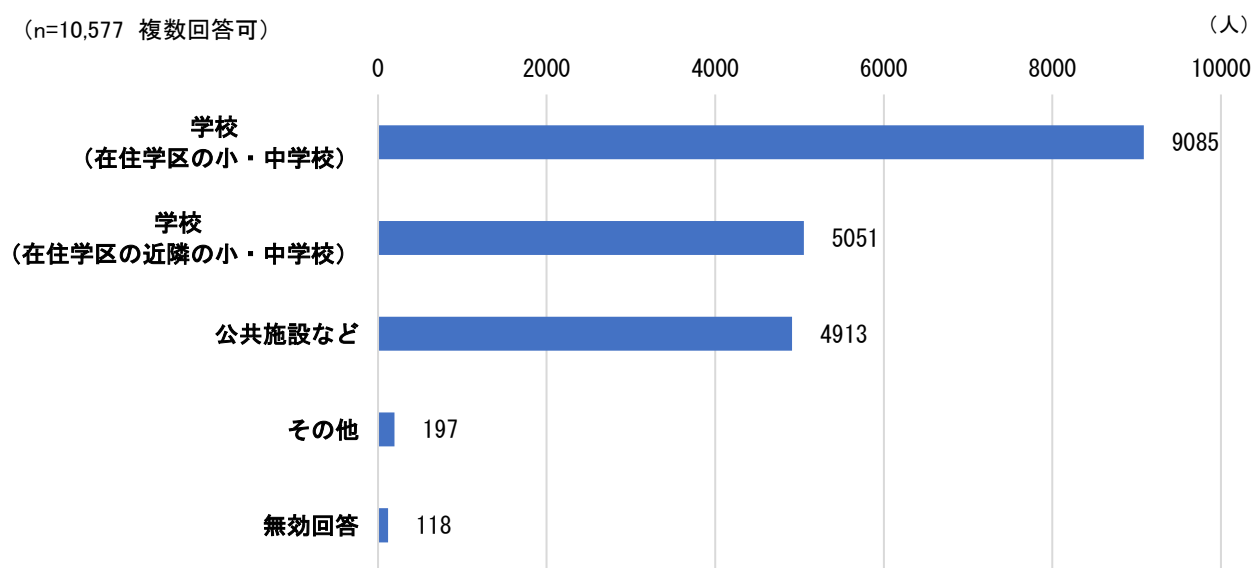


- ✓ 地域クラブ活動の指導者としてどのような人物を希望するかについては、「技能を向上させてくれる人物」が7,627人と最も多く、ついで「競技等の資格を保有している人物」が6,414人となっている。

### 【クロス集計から】

- 希望する競技・種目別でみると、吹奏楽・オーケストラを除く文化系の競技・種目は、「楽しむことを優先してくれる人物」を希望する割合が比較的高い。

12 地域クラブ活動の活動場所として、どのような場所を希望しますか。

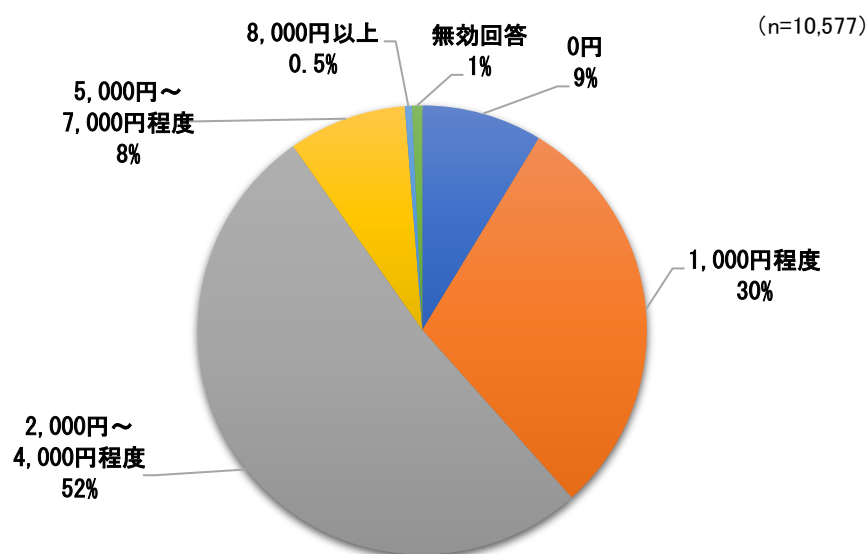


- ✓ 地域クラブ活動の活動場所としてどのような場所を希望するかについては、「学校（在住学区の小・中学校）」が9,085人と最も多い回答となっている。

【クロス集計から】

- 希望する競技・種目別にみても、回答割合に大きな差は見られない。

13 地域クラブ活動に参加する場合、ひと月あたりの活動費はどの程度が妥当だと思いますか。



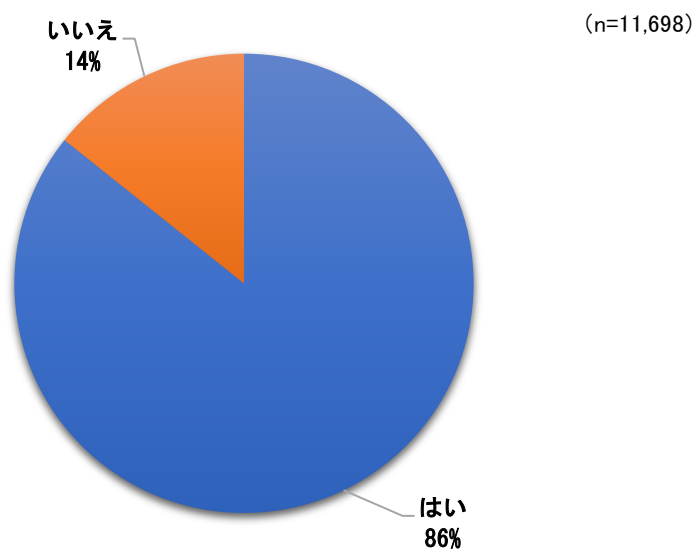
- ✓ 地域クラブ活動に参加する場合、ひと月あたりの活動費はどの程度が妥当かについては、「2,000～4,000円程度」が52%と最も高い回答割合となっている。

【クロス集計から】

- 希望する競技・種目別で見ると、サッカー、軟式野球はひと月あたり「5,000円～7,000円程度」が妥当と考える割合が若干高い。

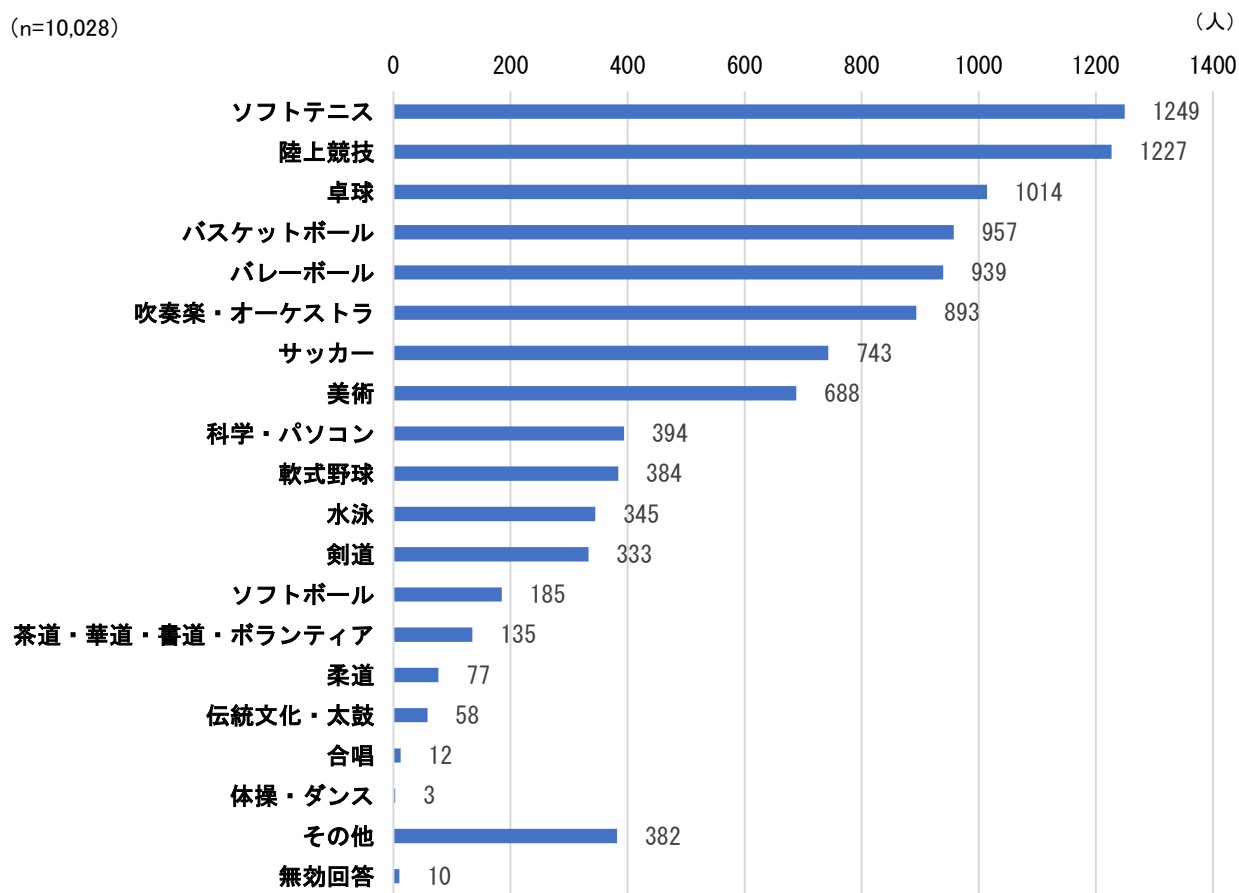
## 5 中学生保護者

1 お子様は、部活動に参加していますか。



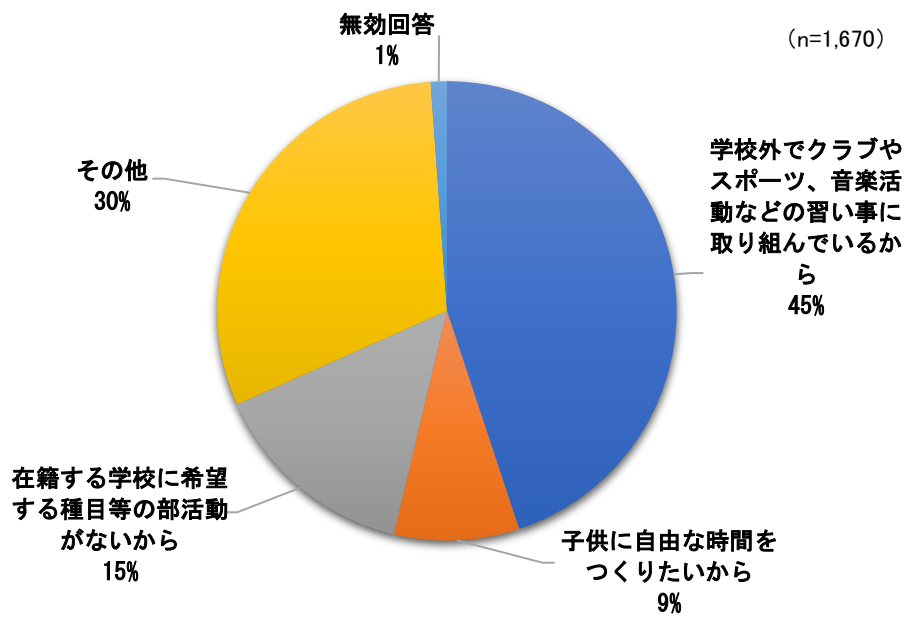
- ✓ 子供が部活動に参加しているかどうかについては、「はい」が86%となっている。

2 設問1で「はい」と答えた方に質問します。加入している種目等は何ですか。



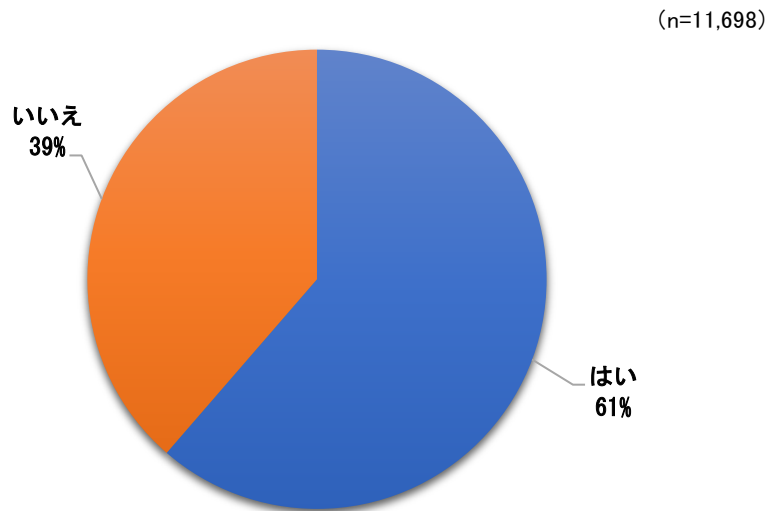
- ✓ 加入している種目等については、「ソフトテニス」が 1,249 人と最も多く、ついで「陸上競技」が 1,227 人となっている。

3 設問1で「いいえ」と答えた方に質問します。加入していない理由は何ですか。



- ✓ 部活動に加入していない理由については、「学校外でクラブやスポーツ、音楽活動などの習い事に取り組んでいるから」が45%と最も高い回答割合となっている。

4 土・日・祝日の部活動が地域クラブ活動になった場合、お子様の地域クラブ活動への参加を希望しますか。



- ✓ 土・日・祝日の部活動が地域クラブ活動になった場合、子供の地域クラブ活動への参加を希望するかについては、「はい」が61%となっている。

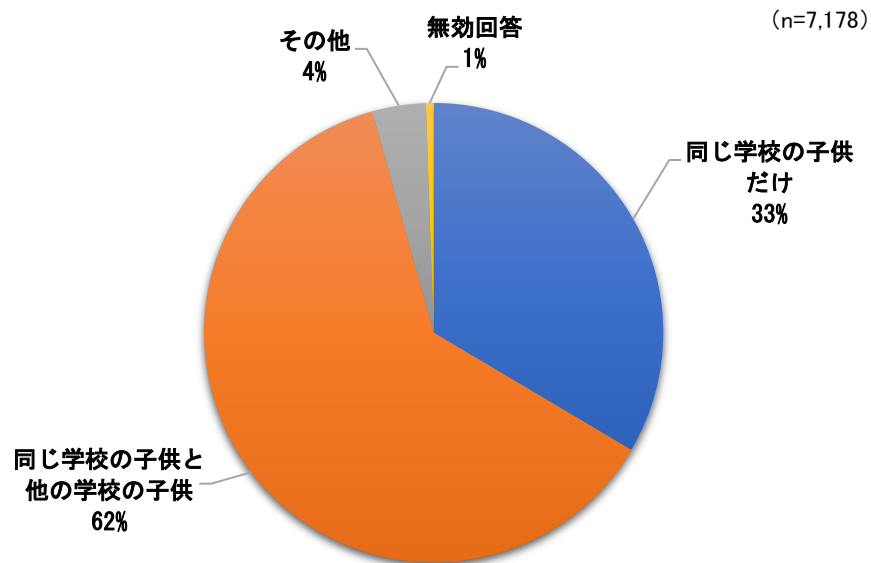
(n=11,698)

		土・日・祝日の部活動が地域クラブ活動になった場合、お子様の地域クラブ活動への参加を希望しますか。	
		はい	いいえ
		(%)	
お子様は、部活動に参加していますか。	はい	59.1	26.6
	いいえ	2.2	12.1

【クロス集計から】

- 部活動に参加していて地域クラブ活動にも参加を希望すると回答した中学生保護者の割合は 59.1%である。部活動に参加しておらず地域クラブ活動にも参加を希望しないと回答した割合は 12.1%である。部活動に参加しているが地域クラブ活動への参加を希望しないと回答した割合は 26.6%である。

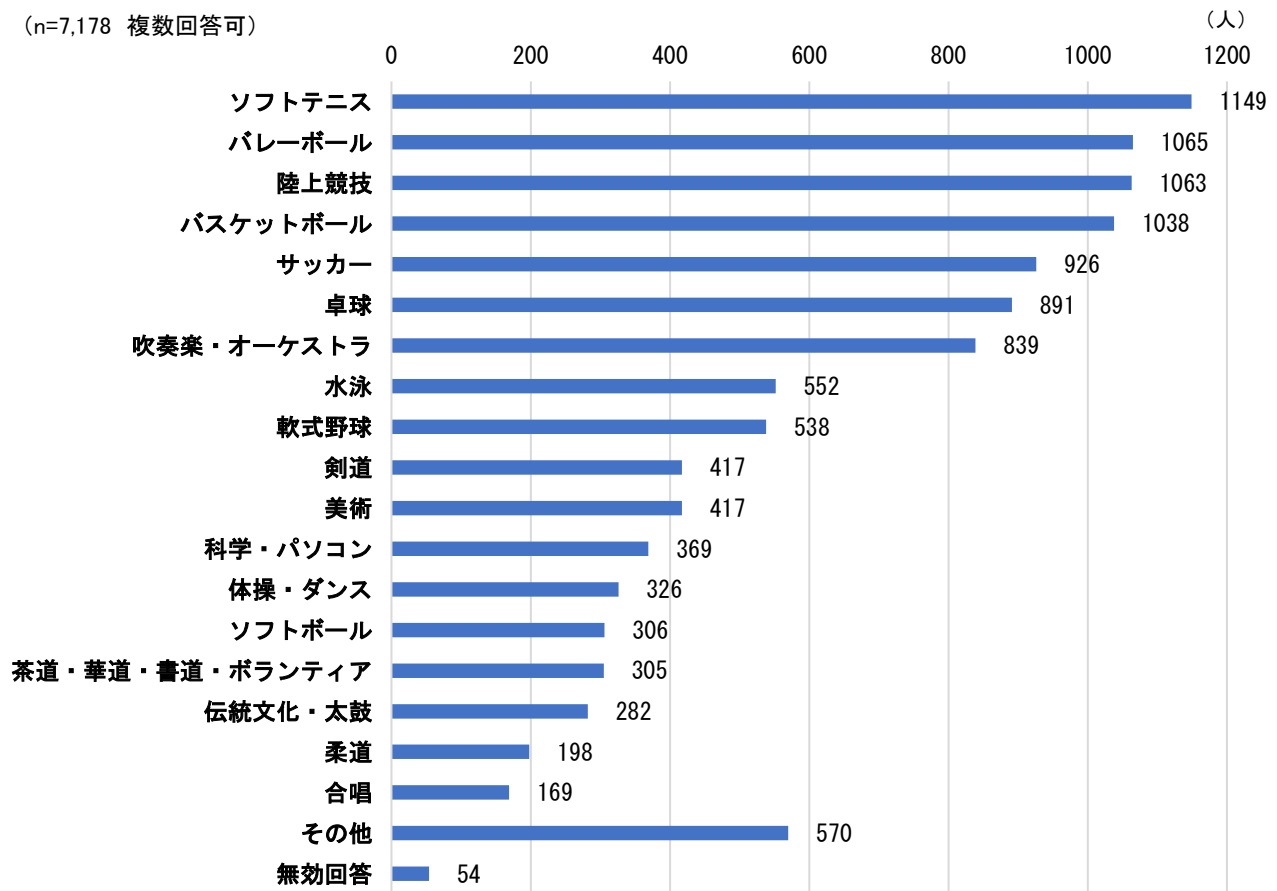
5 設問4で「はい」と答えた方に質問します。どのようなメンバーが参加する地域クラブ活動を希望しますか。



- ✓ どのようなメンバーが参加する地域クラブ活動を希望するかについては、「同じ学校の子供と他の学校の子供」が62%と最も高い回答割合となっている。
- ✓ 中学生は「同じ学校の子供だけ」の回答割合が高いが、中学生保護者は「同じ学校の子供と他の学校の子供」の回答割合が高い。(P20 参照)
- ✓ 「同じ学校の子供だけ」を希望する中学生保護者の割合は、小学生保護者よりも高い。(P33 参照)



6 設問4で「はい」と答えた方に質問します。希望する種目等は何ですか。



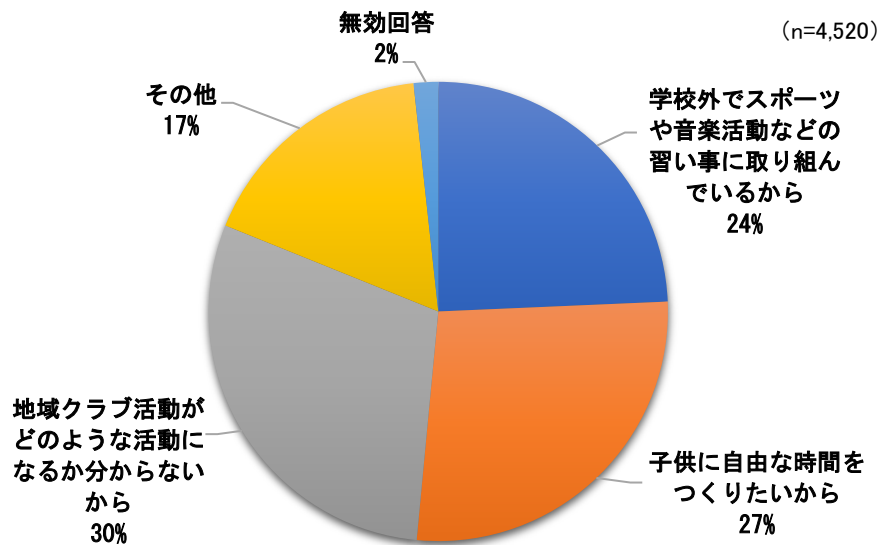
- ✓ 地域クラブ活動で希望する種目等については、「ソフトテニス」が1,149人で最も多く、ついで「バレーボール」が1,065人、「陸上競技」が1,063人、「バスケットボール」が1,038人となっている。

【クロス集計から】

- 加入している部活動と参加したい地域クラブ活動は、必ずしも同じ競技・種目ではない。中学生と同様の傾向がみられる。

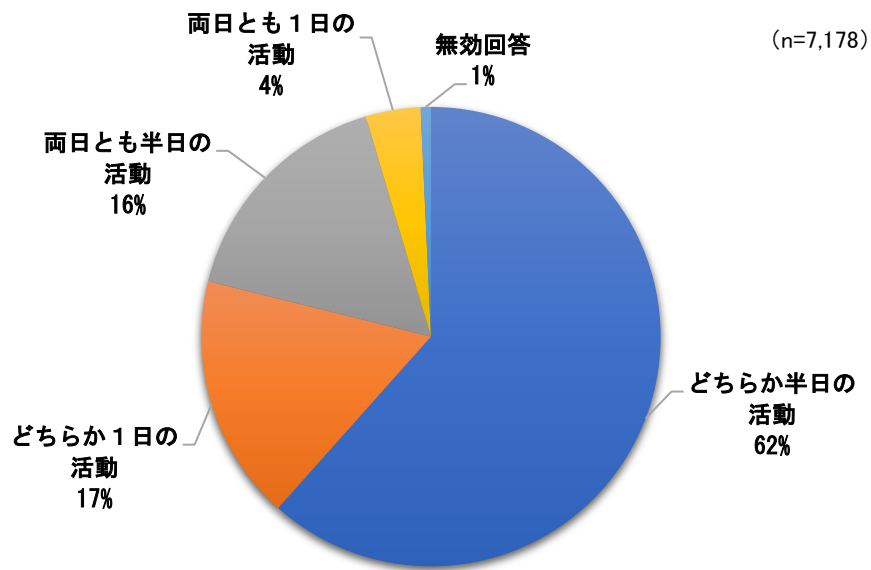
(例：加入している部活動で「陸上競技」と回答した中学生保護者のうち、参加したい地域クラブ活動でも同じ「陸上競技」という回答が多くを占めるが、「バスケットボール」、「体操・ダンス」や「科学・パソコン」等、異なる競技・種目に一定数の希望がある。)

7 設問4で「いいえ」と答えた方に質問します。希望しない理由は何ですか。



- ✓ 地域クラブ活動への参加を希望しない理由については、「地域クラブ活動がどのような活動になるか分からないから」が30%と最も回答割合が高く、ついで「子供に自由な時間を作りたいから」が27%となっている。

8 地域クラブ活動の土・日の活動はどれくらいが適切だと思いますか。

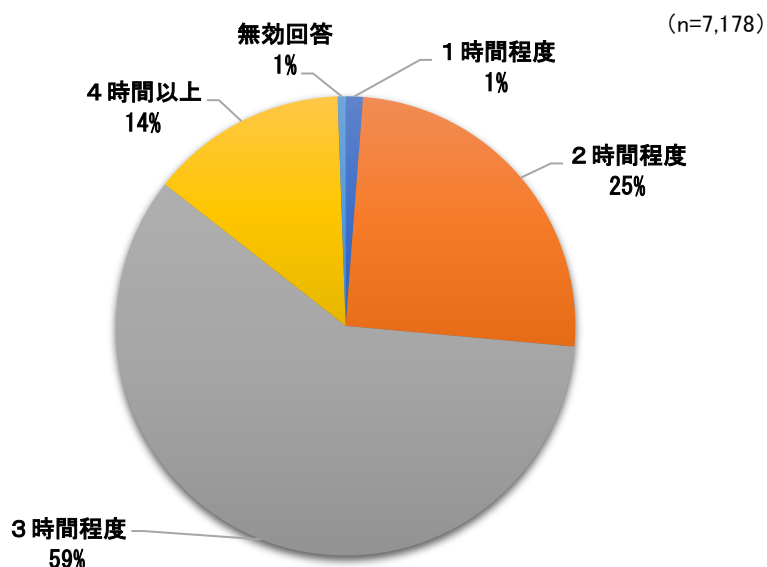


- ✓ 地域クラブ活動の土・日の活動はどれくらいが適切かについては、「どちらか半日の活動」が 62% と最も高い回答割合となっている。

【クロス集計から】

- 希望する競技・種目別で見ると、軟式野球は「どちらか半日の活動」が適切だと思う割合が比較的 低く、「どちらか1日の活動」、「両日とも半日の活動」、「両日とも1日の活動」が適切だと思う割合が他の種目より比較的高い。その他の競技・種目では、バレーボール、サッカー、ソフトテニス、ソフトボール、体操・ダンスは「どちらか1日の活動」が適切だと思う割合が比較的高く、バレーボール、バスケットボール、サッカーは「両日とも半日の活動」が適切だと思う割合が高い。

9 地域クラブ活動の1回の活動時間は、どれくらいが適切だと思いますか。

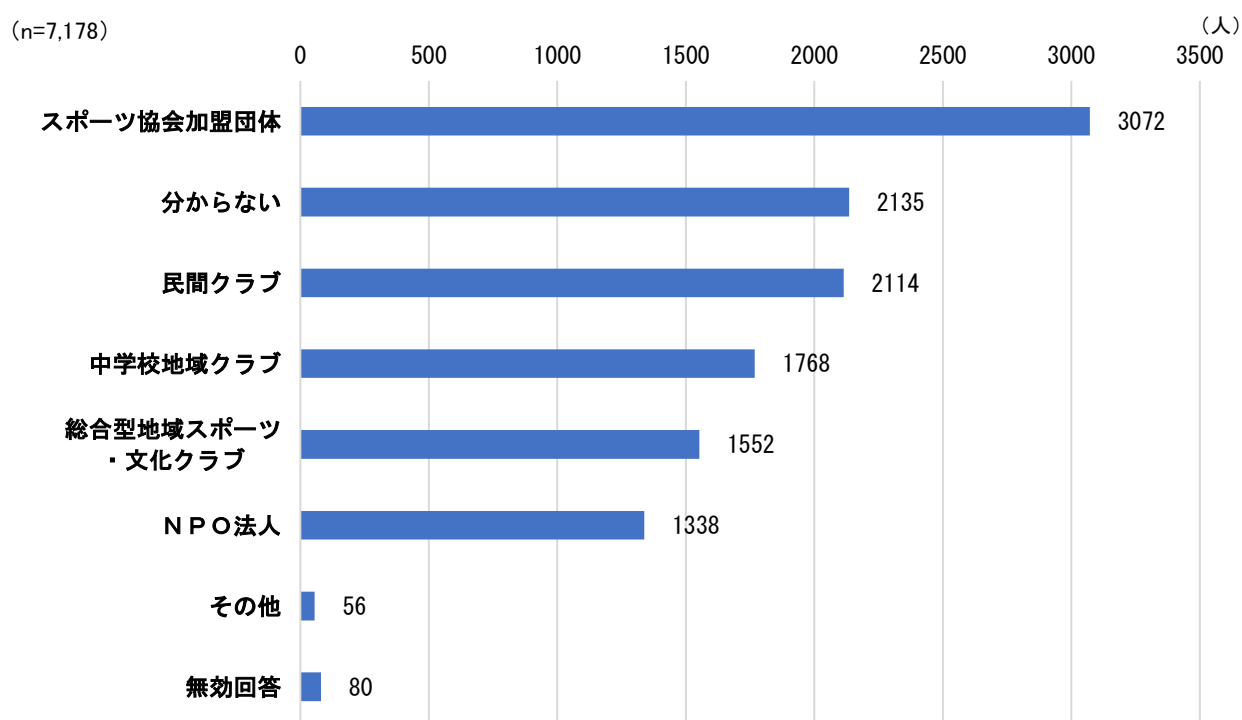


- ✓ 地域クラブ活動の1日の活動時間はどれくらいが適切かについては、「3時間程度」が59%と最も高い回答割合となっている。
- ✓ 1回の活動時間について、「3時間程度」「4時間以上」が適切だと思う中学生保護者を合算した割合は、小学生保護者よりも高い。(P37 参照)

【クロス集計から】

- 希望する競技・種目別でみると、軟式野球、バレーボール、ソフトテニス、ソフトボール、吹奏楽・オーケストラは「4時間以上」の活動時間が適切だと思う割合が比較的高い。

10 地域クラブ活動の運営団体・実施主体は、どのような団体を希望しますか。

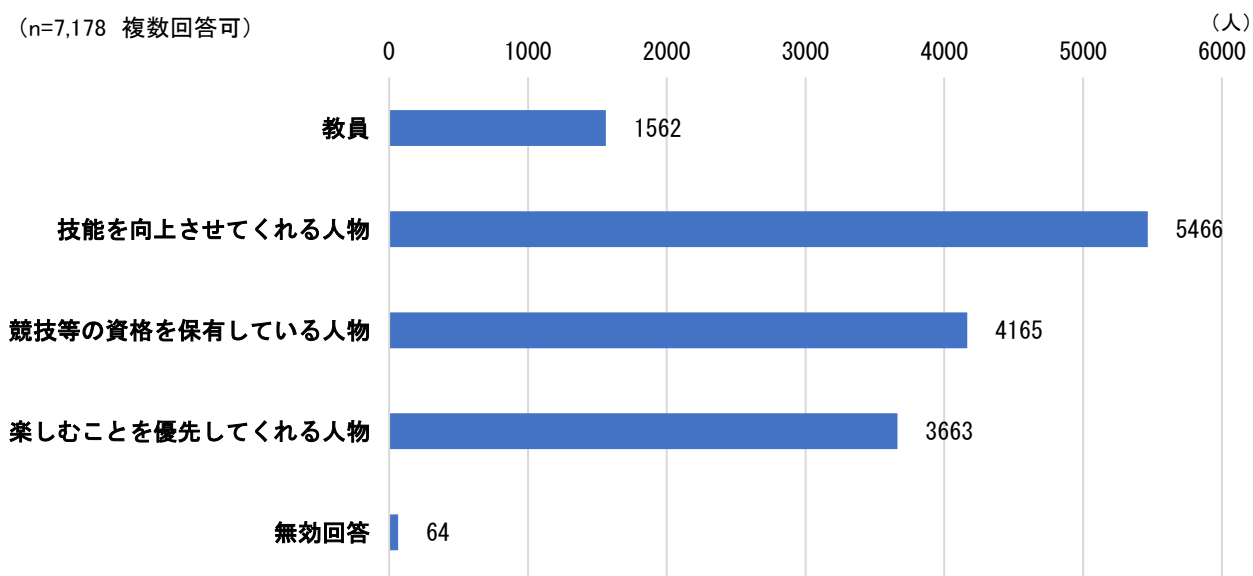


- ✓ 地域クラブ活動の運営団体・実施主体はどのような団体を希望するかについては、「スポーツ協会加盟団体」が3,072人と最も多く、ついで「分からない」が2,135人となっている。

【クロス集計から】

- 希望する競技・種目別で見ると、体操・ダンス、柔道、水泳、及び吹奏楽・オーケストラを除く文化系の競技・種目は、「民間クラブ」を希望する割合が比較的高い。

## 11 地域クラブ活動の指導者として、どのような人物を希望しますか。

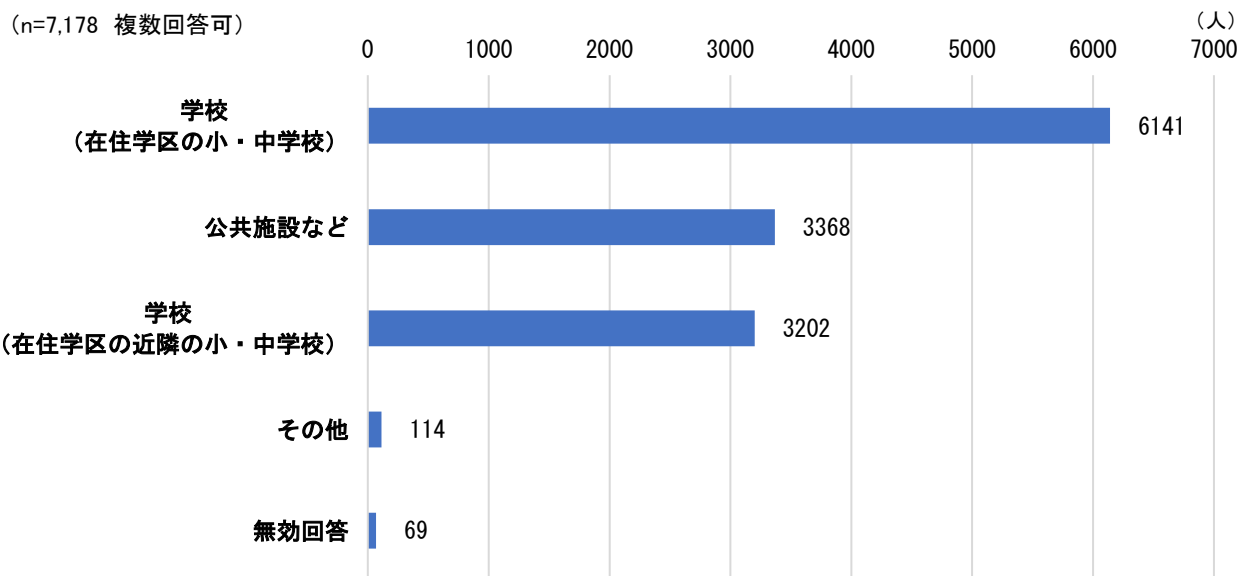


- ✓ 地域クラブ活動の指導者としてどのような人物を希望するかついては、「技術を向上させてくれる人物」が 5,466 人と最も多く、ついで「競技等の資格を保有している人物」が 4,165 人となっている。

### 【クロス集計から】

- 希望する競技・種目別でみると、ソフトボール、体操・ダンス、柔道、剣道、水泳、合唱は、「競技等の資格を保有している人物」を希望する割合が比較的高く、吹奏楽・オーケストラを除く文化系の競技・種目は、「楽しむこと優先してくれる人物」を希望する割合が比較的高い。

12 地域クラブ活動の活動場所として、どのような場所を希望しますか。

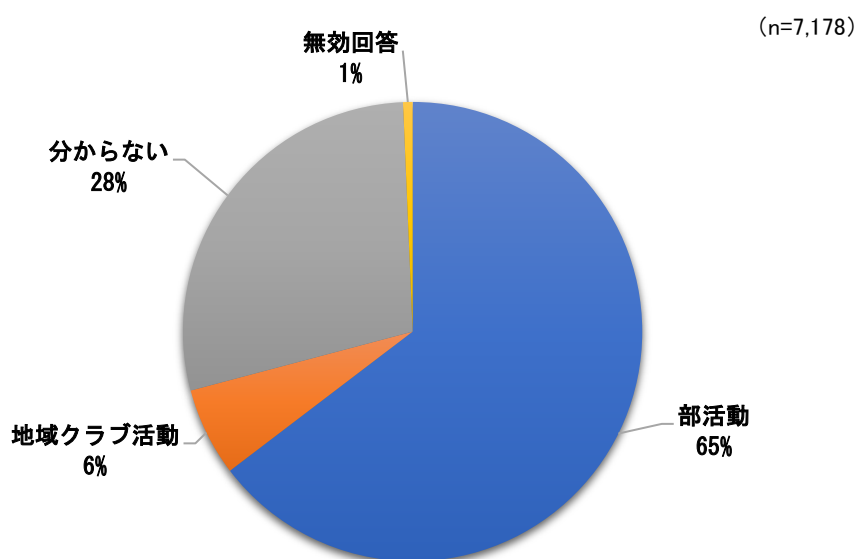


- ✓ 地域クラブ活動の活動場所としてどのような場所を希望するかについては、「学校（在住学区の小・中学校）」が6,141人と最も多く、ついで「公共施設など」が3,368人となっている。

【クロス集計から】

- 希望する競技・種目別にみても、回答割合に大きな差は見られない。

13 お子様が部活動、地域クラブ活動どちらでも大会等へ参加できる場合、どちらの所属での参加を希望しますか。



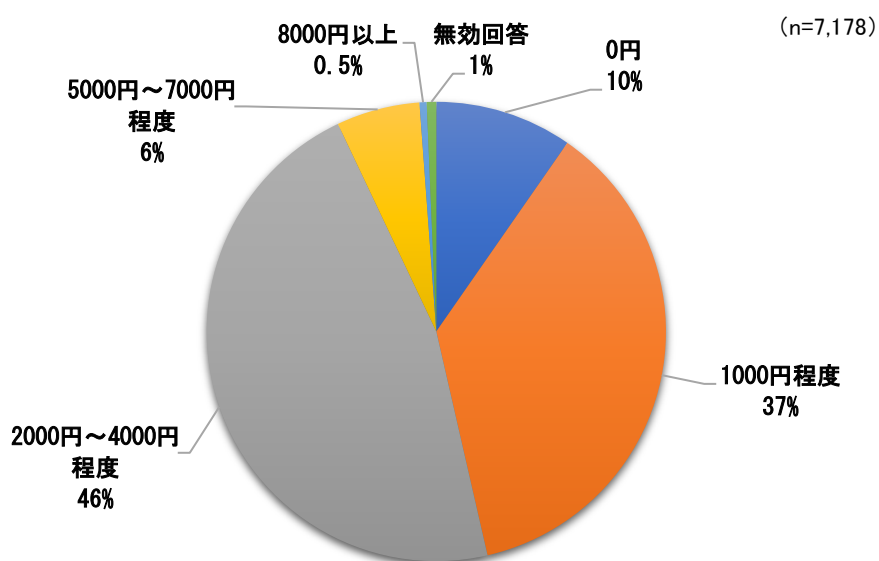
- ✓ 子供が部活動、地域クラブ活動どちらでも大会等へ参加できる場合、どちらの所属での参加を希望するかについては、「部活動」が65%と最も高い回答割合となっている。

**【クロス集計から】**

- 希望する競技・種目別でみると、体操・ダンス、合唱は「地域クラブ活動」で大会等への参加を希望する割合が比較的高い。



14 地域クラブ活動に参加する場合、ひと月あたりの活動費はどの程度が妥当だと思いますか。



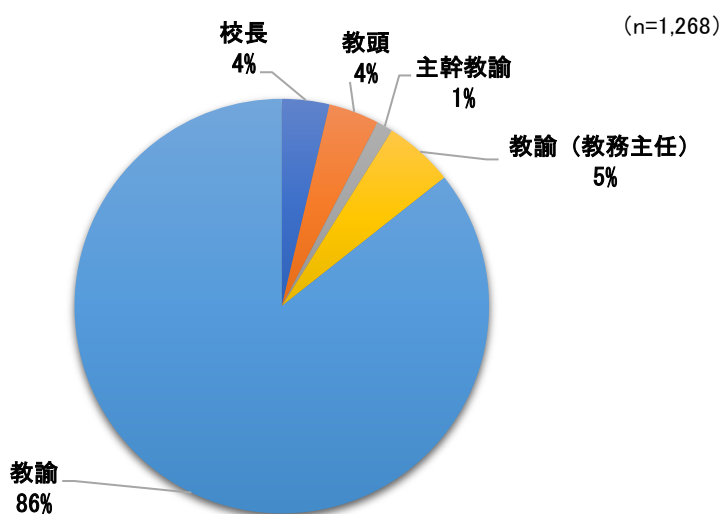
- ✓ 地域クラブ活動に参加する場合、ひと月あたりの活動費はどの程度が妥当かについては、「2,000 円～4,000 円程度」が46%と最も回答割合が高く、ついで「1,000 円程度」が37%となっている。
- ✓ ひと月あたりの活動費について、「0 円」、「1,000 円程度」が妥当と考えている中学生保護者を合算した割合は、小学生保護者よりも高い。(P41 参照)

【クロス集計から】

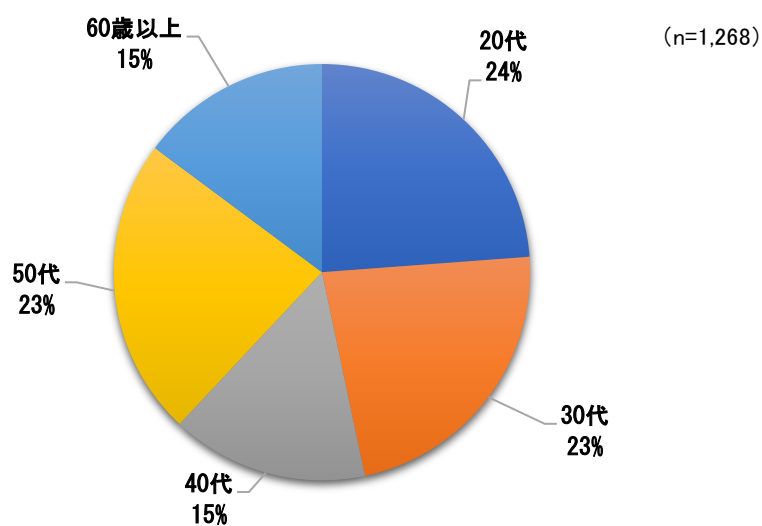
- 希望する競技・種目別で見ると、サッカーはひと月あたりの活動費「5,000 円～7,000 円程度」が妥当と考える割合が若干高い。

## 6 教員（中学校）

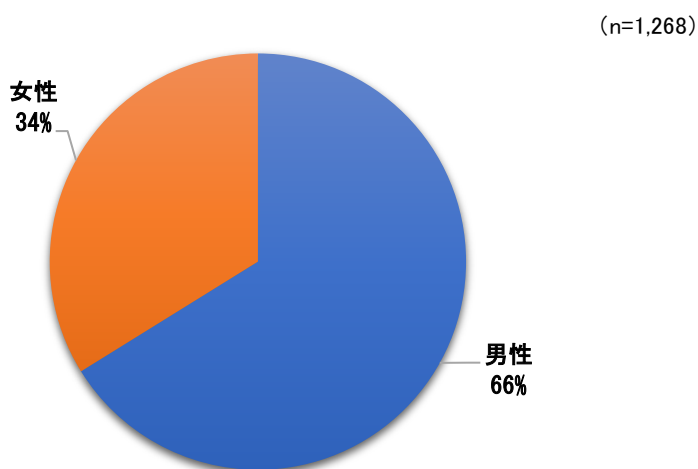
職名・補職名



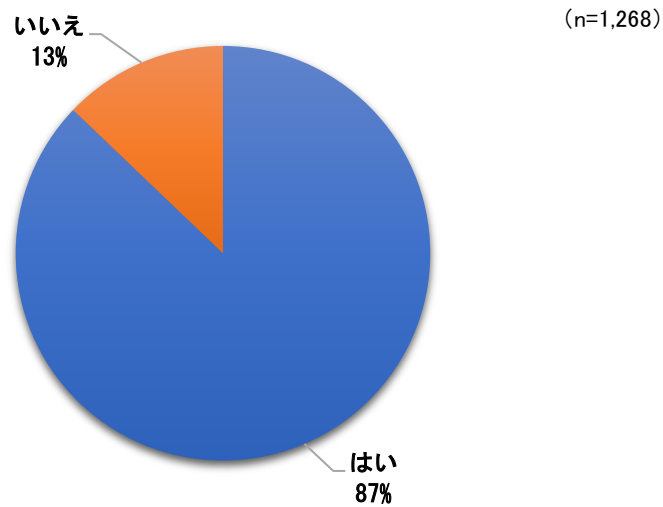
年代



性別



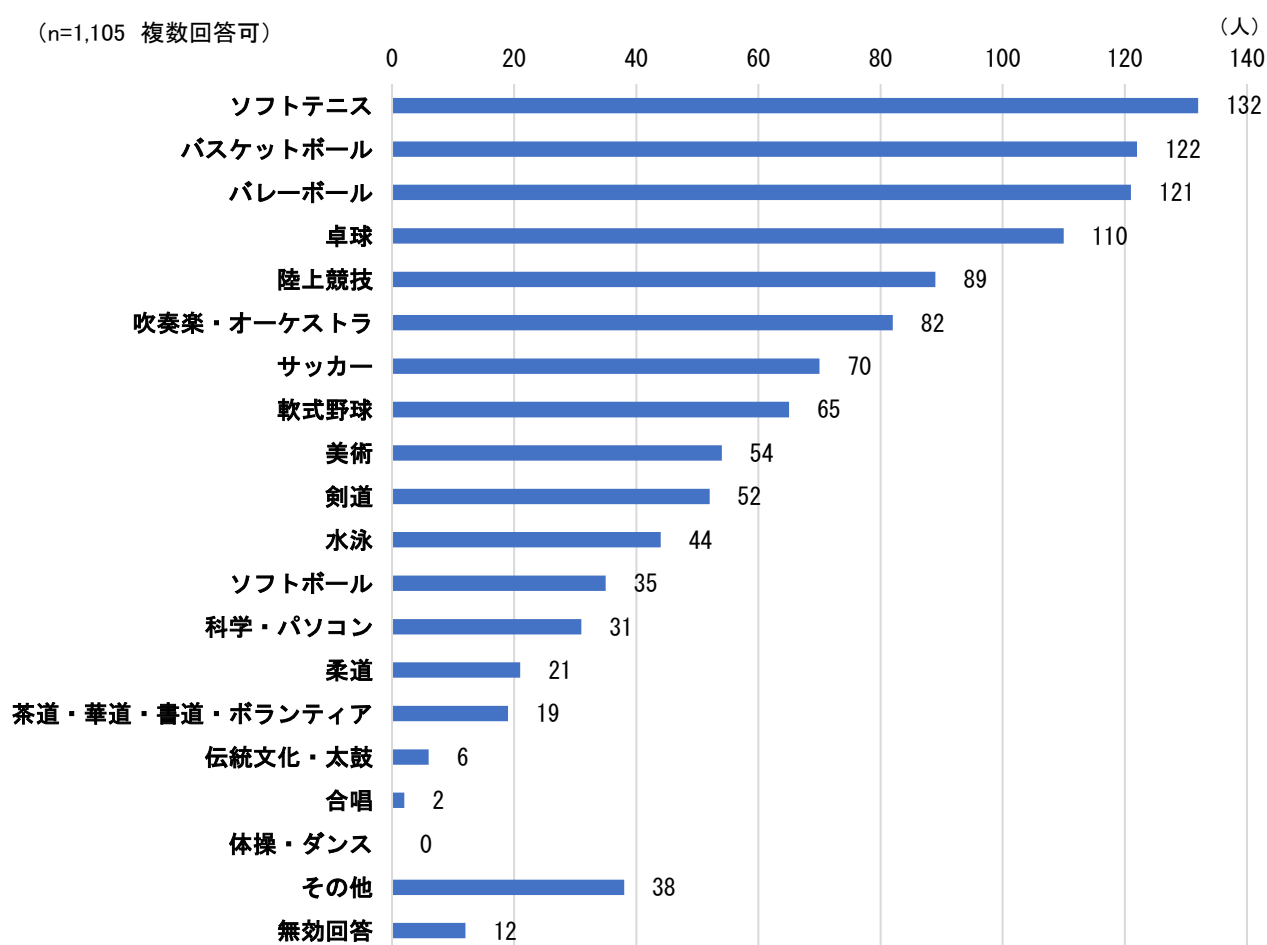
2 部活動の顧問（副顧問も含む）を担当していますか。



	(%)	はい	いいえ
20代 (n=302)		99.7	0.3
30代 (n=290)		96.9	3.1
40代 (n=194)		93.3	6.7
50代 (n=294)		73.5	26.5
60歳以上 (n=188)		67.0	33.0

- ✓ 部活動の顧問（副顧問も含む）を担当しているかについては、「はい」が87%となっている。
- ✓ 年代別でみると、年代が若いほど「はい」の回答割合が高く、20代では99.7%、30代では96.9%となっている。

3 2の質問で「はい」と答えた方に質問します。現在、担当している部活動の種目等は何ですか。



- ✓ 現在担当している部活動の種目等については、「ソフトテニス」が 132 人と最も多く、ついで「バスケットボール」が 122 人、「バレーボール」が 121 人となっている。

4 2の質問で「はい」と答えた方に質問します。現在、担当している部活動の種目等の経験はありますか。

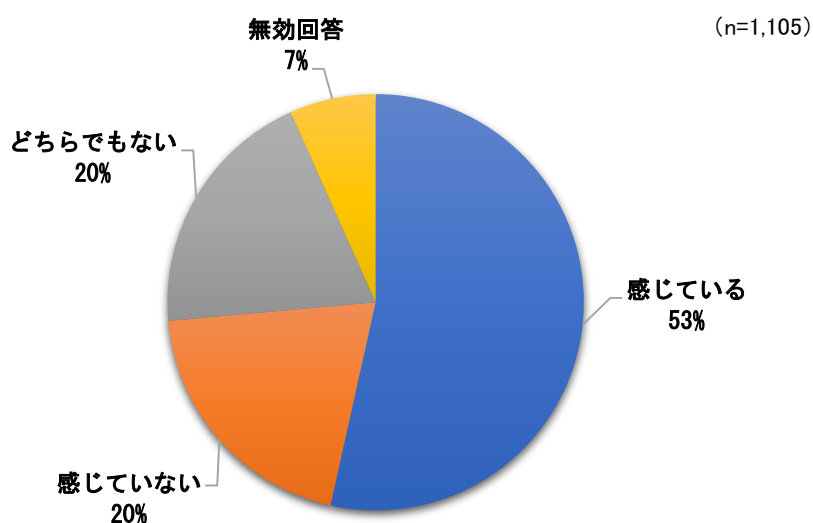
(n=1,105)



(%)	ある	ない	無効回答
20代 (n=301)	58.5	37.2	4.3
30代 (n=281)	63.0	35.6	1.4
40代 (n=181)	48.1	48.1	3.9
50代 (n=216)	40.3	56.5	3.2
60歳以上 (n=126)	42.1	50.0	7.9

- ✓ 現在担当している部活動の競技等の経験はあるかについては、「ない」が45%となっている。
- ✓ 年代別で見ると、年代が高くなるにつれて「ない」の回答割合が高くなる傾向にある。

5 2の質問で「はい」と答えた方に質問します。部活動顧問に負担を感じていますか。



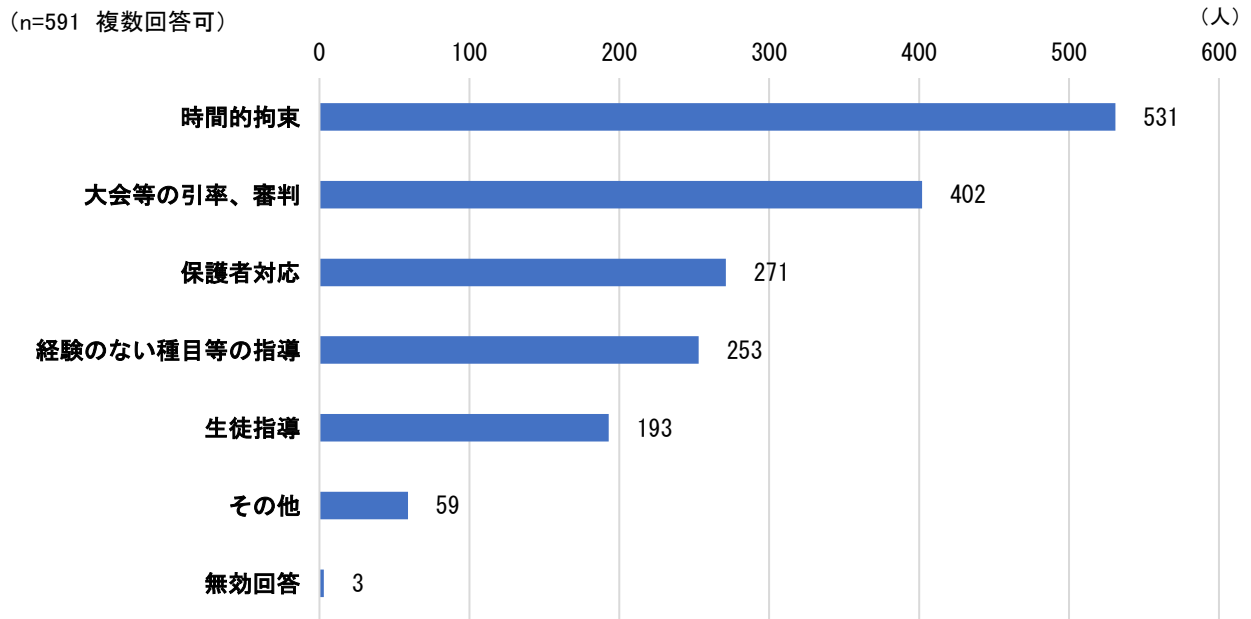
(%)	感じている	感じていない	どちらでもない	無効回答
20代 (n=301)	55.8	19.9	16.6	7.6
30代 (n=281)	57.3	22.4	16.7	3.6
40代 (n=181)	48.6	18.8	26.5	6.1
50代 (n=216)	53.7	18.5	19.4	8.3
60歳以上 (n=126)	46.0	19.8	24.6	9.5

- ✓ 部活動顧問に負担を感じているかについては、「感じている」が 53%と最も高い回答割合となっている。
- ✓ 年代別でみると、「感じている」は 30代が 57.3%と最も回答割合が高く、ついで 20代が 55.8%、50代が 53.7%となっている。

【クロス集計から】

- 担当している競技・種目別でみると、サッカー、軟式野球、合唱、茶道・華道・書道・ボランティアを担当している教員で負担を「感じていない」割合が比較的高い。

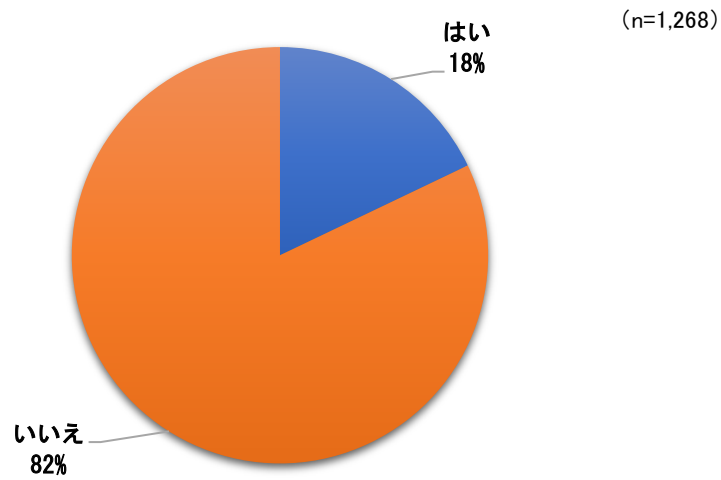
6 5の質問で「感じている」と答えた方に質問します。負担を感じている点は何ですか。



(%)	時間的拘束	保護者対応	引率、大会等の審判	経験のない種目等の指導	生徒指導	その他	無効回答
20代 (n=168)	85.1	47.0	72.0	40.5	33.9	8.3	-
30代 (n=161)	91.9	51.6	77.6	39.8	37.3	10.6	0.6
40代 (n=88)	93.2	42.0	55.7	50.0	25.0	17.0	-
50代 (n=116)	89.7	38.8	65.5	49.1	30.2	10.3	0.9
60歳以上 (n=58)	93.1	46.6	53.4	34.5	32.8	1.7	1.7

- ✓ 部活動顧問に負担を感じている点については、「時間的拘束」が 531 人と最も多く、ついで「大会等の引率、審判」が 402 人となっている。
- ✓ 年代別にみても、全ての年代で「時間的拘束」が最も多い回答となっている。

7 地域クラブ活動の運営団体・実施主体（運営面）として携わることを希望しますか。

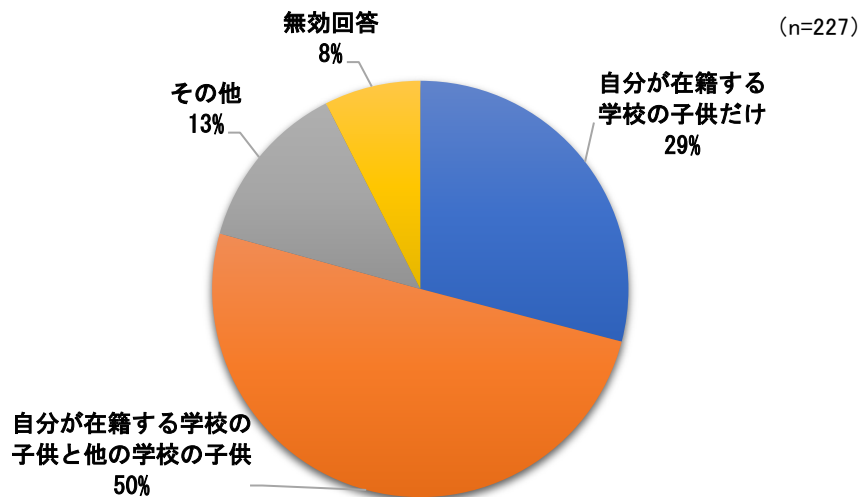


	(%)	はい	いいえ
20代 (n=302)		20.9	79.1
30代 (n=290)		21.4	78.6
40代 (n=194)		19.1	80.9
50代 (n=294)		15.0	85.0
60歳以上 (n=188)		11.2	88.8

- ✓ 地域クラブ活動の運営団体・実施主体（運営面）として携わることを希望するかについては、「はい」が18%となっている。
- ✓ 年代別で見ると、年代が高くなるにつれて「はい」の回答割合が低くなる傾向にある。



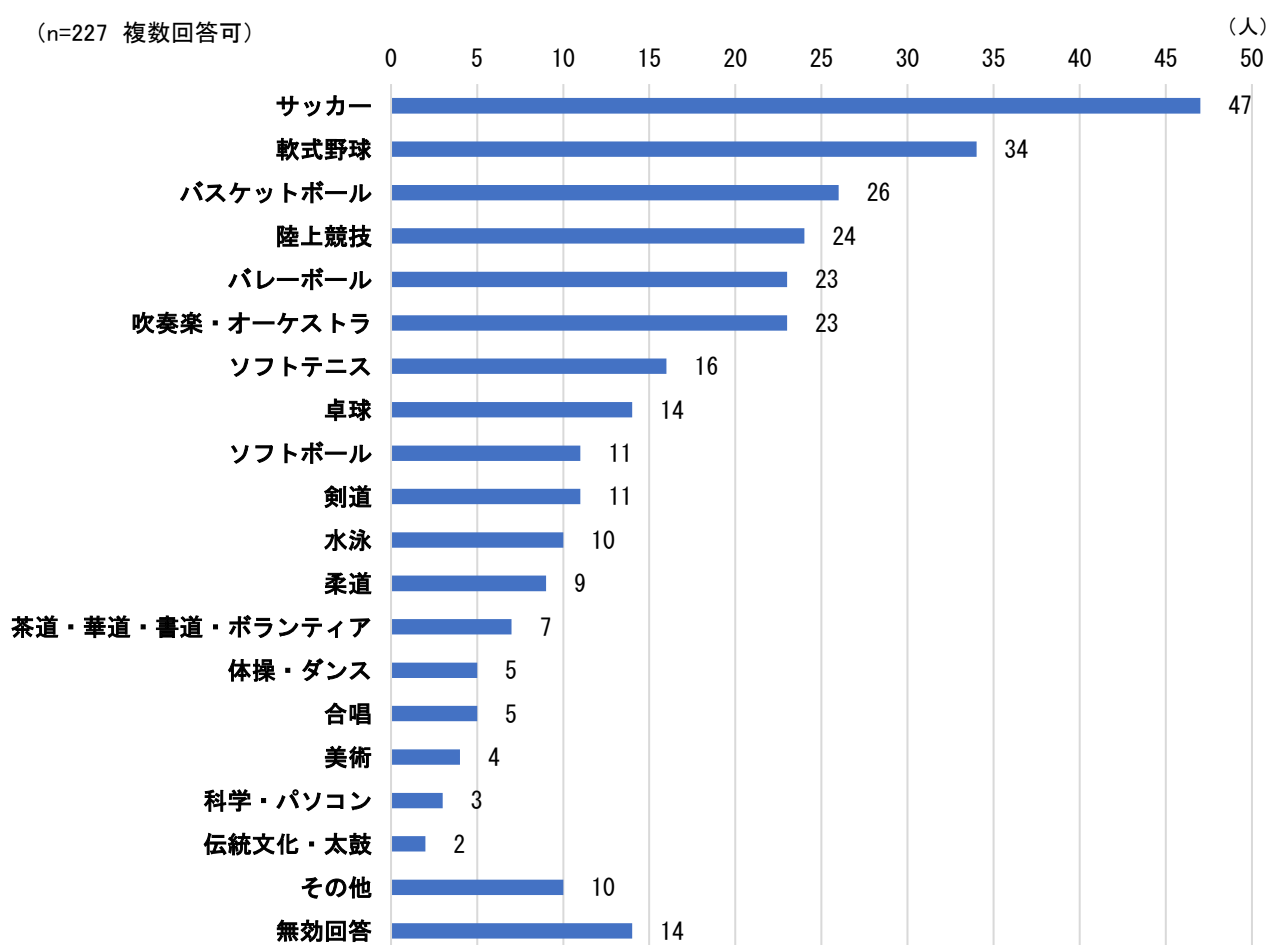
8 7の質問で「はい」と答えた方に質問します。どのようなメンバーが参加する地域クラブ活動を希望しますか。



	自分が在籍する学校の子供だけ (%)	自分が在籍する学校の子供と他の学校の子供 (%)	その他 (%)	無効回答 (%)
20代 (n=63)	39.7	42.9	4.8	12.7
30代 (n=62)	29.0	54.8	12.9	3.2
40代 (n=37)	24.3	51.4	16.2	8.1
50代 (n=44)	18.2	56.8	20.5	4.5
60歳以上 (n=21)	28.6	42.9	19.0	9.5

- ✓ どのようなメンバーが参加する地域クラブ活動の運営を希望するかについては、「自分が在籍する学校の子供と他の学校の子供」が50%と最も高い回答割合となっている。
- ✓ 年代別にみても、全ての年代で「自分が在籍する学校の子供と他の学校の子供」が最も多い回答となっている。

9 7の質問に「はい」と答えた方に質問します。携わりたいことを希望する種目等は何ですか。

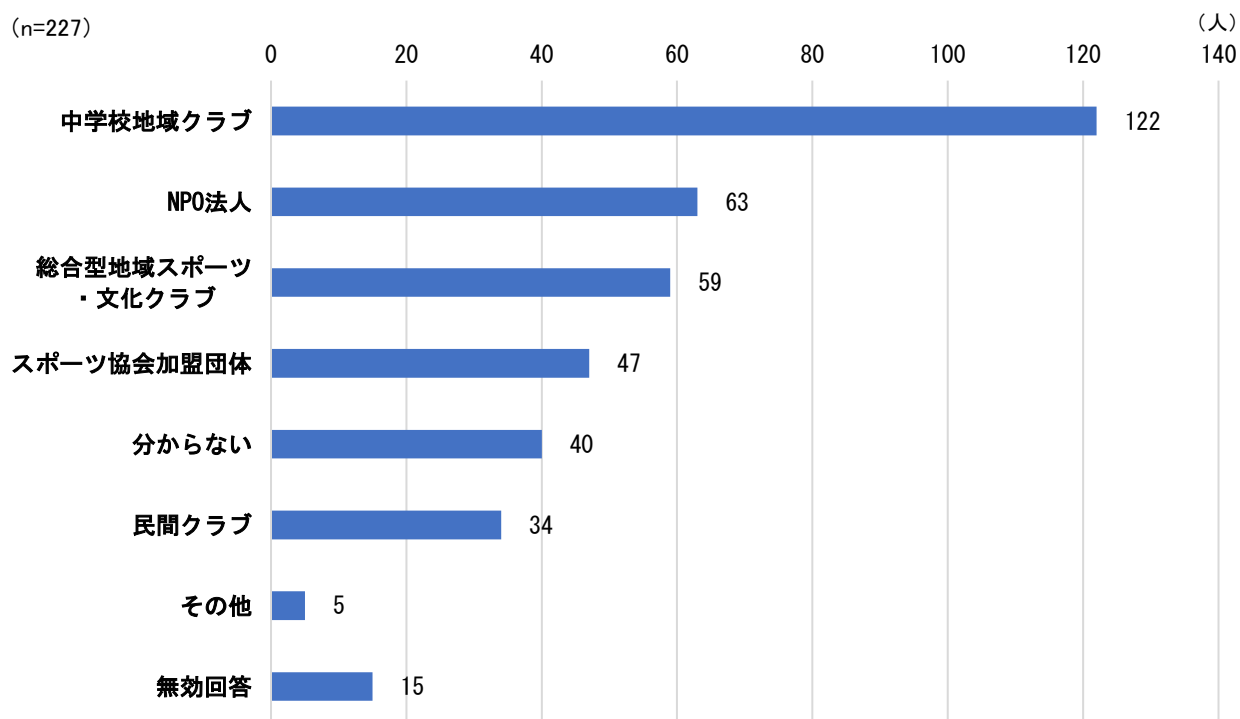


- ✓ 地域クラブ活動で運営に携わりたいことを希望する種目等については、「サッカー」が47人と最も多く、ついで「軟式野球」が34人となっている。

【クロス集計から】

- 年代別でみると、20代、30代、40代で「サッカー」、「軟式野球」を希望する教員が多い。50代は希望する競技・種目が多様な傾向にある。

10 7の質問で「はい」と答えた方に質問します。どのような運営団体・実施主体で運営に携わることを希望しますか。

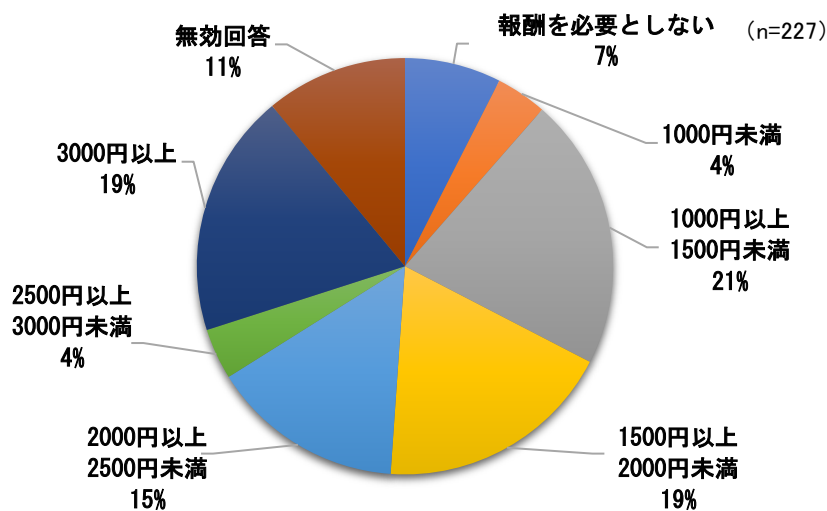


- ✓ どのような運営団体・実施主体で地域クラブ活動の運営に携わることを希望するかについては、「中学校地域クラブ」が122人と最も多い回答となっている。

【クロス集計から】

- 希望する競技・種目別で見ると、軟式野球は「中学校地域クラブ」より「NPO 法人」を希望する割合が高く、吹奏楽・オーケストラは「総合型地域スポーツ・文化クラブ」を希望する割合が高い。

11 7の質問で「はい」と答えた方に質問します。携わる場合の報酬はいくらが妥当ですか。(時給)



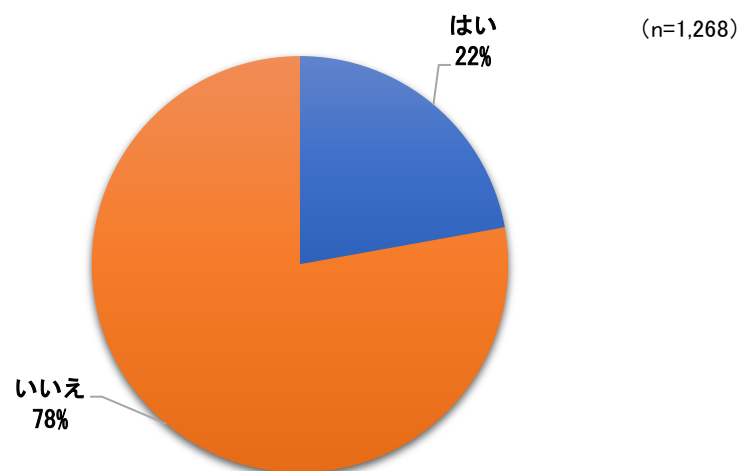
	必要としない (%)	1000円未満	1000円以上1500円未満	1500円以上2000円未満	2000円以上2500円未満	2500円以上3000円未満	3000円以上	無効回答
20代 (n=63)	3.2	1.6	27.0	17.5	11.1	4.8	19.0	15.9
30代 (n=62)	8.1	3.2	14.5	22.6	19.4	3.2	21.0	8.1
40代 (n=37)	10.8	2.7	10.8	27.0	8.1	2.7	35.1	2.7
50代 (n=44)	11.4	9.1	27.3	9.1	11.4	4.5	11.4	15.9
60歳以上 (n=21)	4.8	4.8	28.6	14.3	33.3	4.8	-	9.5

- ✓ 地域クラブ活動の運営に携わる場合の報酬はいくらが妥当かについては、「1,000円以上1,500円未満」が21%と最も回答割合が高く、ついで「1,500円以上2,000円未満」と「3,000円以上」が19%となっている。
- ✓ 年代別でみると、20代・50代では「1,000円以上1,500円未満」が、30代では「1,500円以上2,000円未満」が、40代では「3,000円以上」が、60歳以上では「2,000円以上2,500円未満」が最も多い回答となっている。

【クロス集計から】

- 希望する競技・種目別でみると、ソフトボール、陸上競技、合唱では、「2,500円以上3,000円未満」及び「3,000円以上」が妥当だと考えている割合が比較的高い。

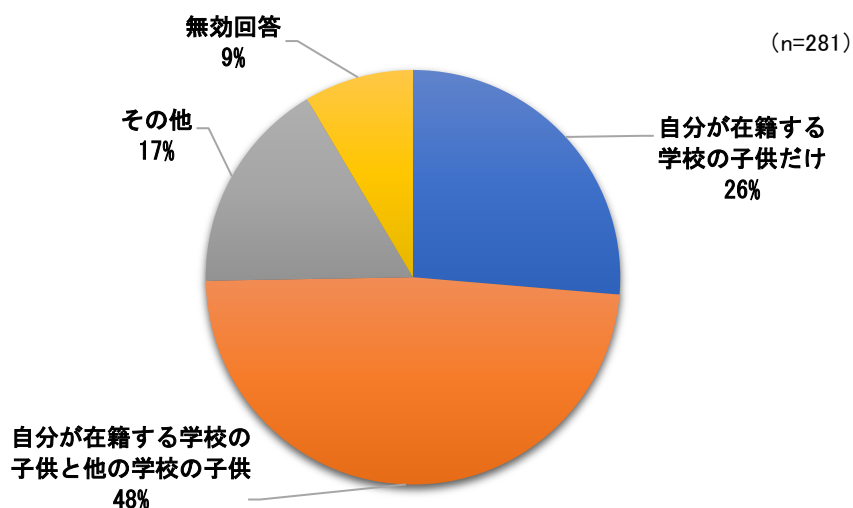
12 地域クラブ活動の指導者（指導面）として携わることを希望しますか。



(%)	はい	いいえ
20代 (n=302)	27.8	72.2
30代 (n=290)	27.2	72.8
40代 (n=194)	24.2	75.8
50代 (n=294)	15.6	84.4
60歳以上 (n=188)	13.3	86.7

- ✓ 地域クラブ活動の指導者（指導面）として携わることを希望するかについては、「はい」が 22%となっている。
- ✓ 年代別で見ると、年代が高くなるにつれて「はい」の回答割合が低くなっている。

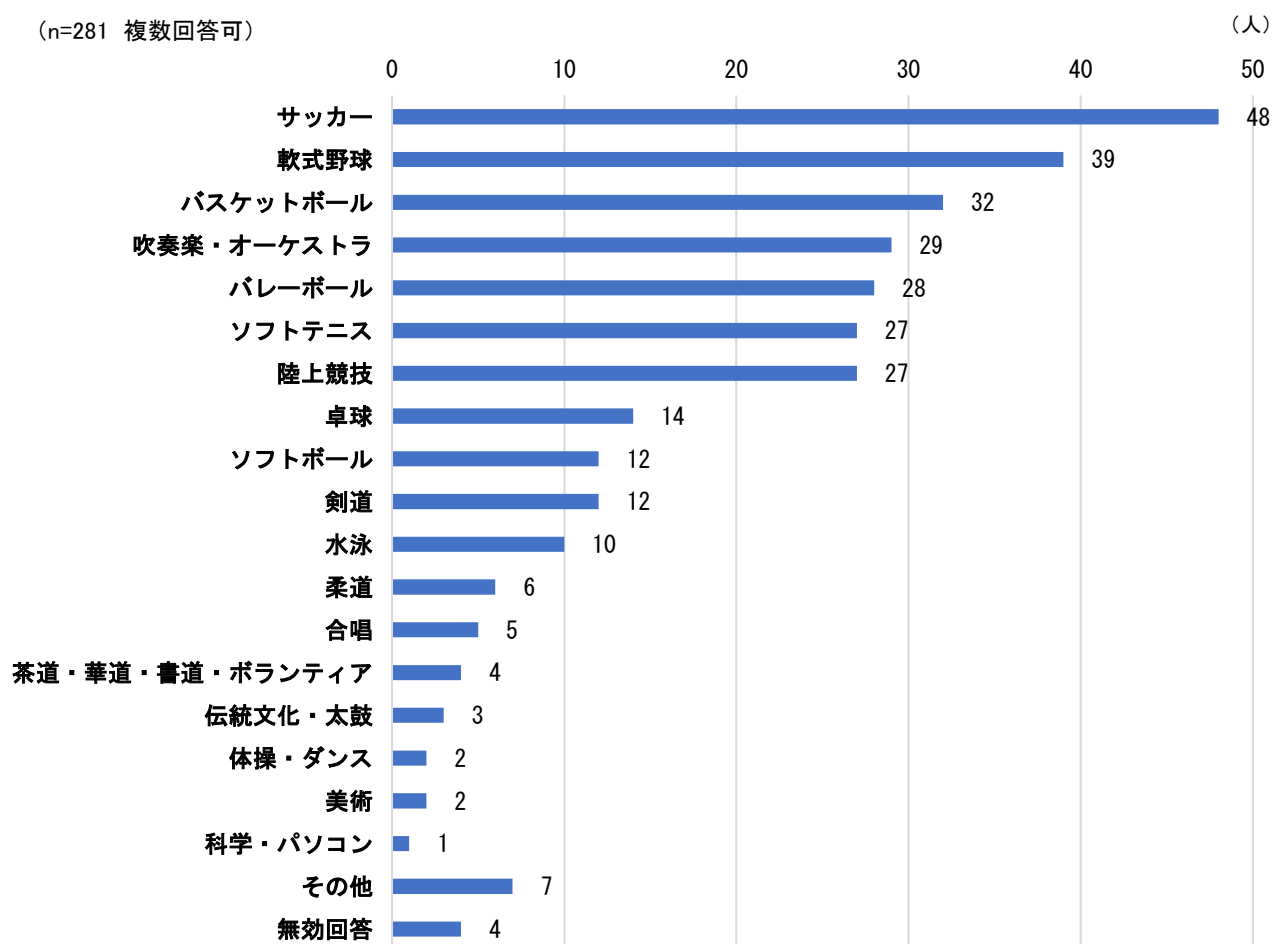
13 12の質問で「はい」と答えた方に質問します。どのようなメンバーが参加する地域クラブ活動を希望しますか。



(%)	自分が在籍する学校の子供だけ	自分が在籍する学校の子供と他の学校の子供	その他	無効回答
20代 (n=84)	34.5	51.2	4.8	9.5
30代 (n=79)	29.1	46.8	12.7	11.4
40代 (n=47)	21.3	46.8	23.4	8.5
50代 (n=46)	15.2	47.8	32.6	4.3
60歳以上 (n=25)	20.0	48.0	28.0	4.0

- ✓ どのようなメンバーが参加する地域クラブ活動の指導を希望するかについては、「自分が在籍する学校の子供と他の学校の子供」が48%と最も高い回答割合となっている。
- ✓ 年代別にみても、全ての年代で「自分が在籍する学校の子供と他の学校の子供」が最も多い回答となっている。

14 12の質問で「はい」と答えた方に質問します。指導者として携わることを希望する種目等は何ですか。

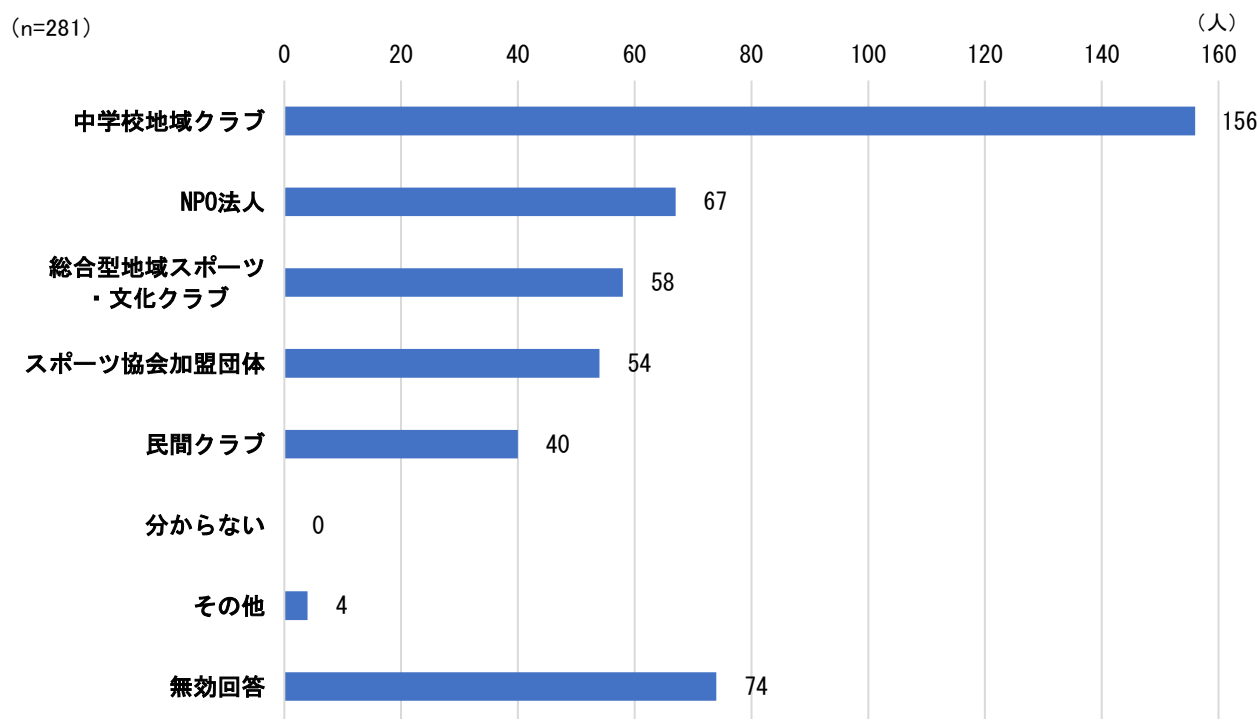


- ✓ 地域クラブ活動に指導者として携わることを希望する種目等については、「サッカー」が 48 人と最も多く、ついで「軟式野球」の 39 人となっている。

#### 【クロス集計から】

- 年代別で見ると、20代は軟式野球が最も多く、「バレーボール」、「バスケットボール」、「サッカー」、「ソフトテニス」、「ソフトボール」、「陸上競技」の希望が比較的多い。30代は「サッカー」が最も多く、「バレーボール」、「バスケットボール」、「吹奏楽・オーケストラ」の希望が比較的多い。40代は「バスケットボール」、「サッカー」、「軟式野球」の希望が比較的多く、50代は希望する競技・種目が多様な傾向にある。

15 12の質問で「はい」と答えた方に質問します。どのような運営団体・実施主体で指導者として携わることを希望しますか。



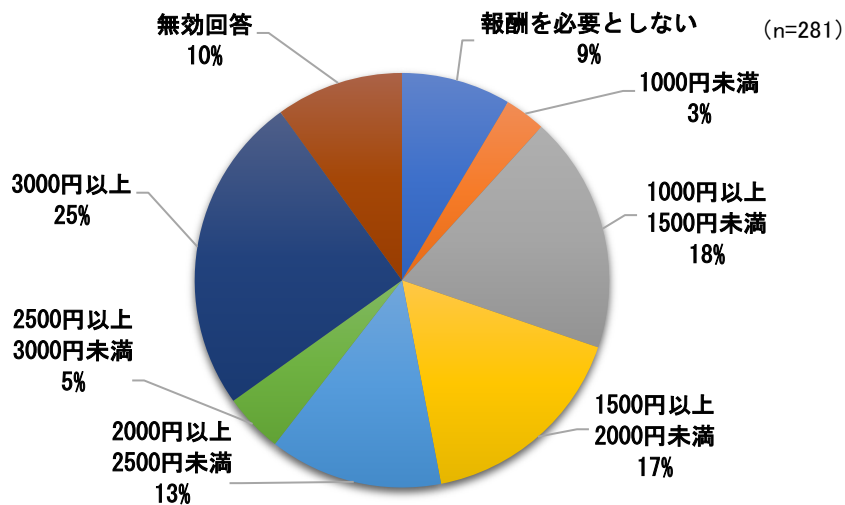
- ✓ どのような運営団体・実施主体で指導者として携わることを希望するかについては、「中学校地域クラブ」が156人と最も多い回答となっている。

【クロス集計から】

- 希望する競技・種目別でみると、軟式野球、吹奏楽・オーケストラは「NPO 法人」を希望する回答が多い。



16 12の質問で「はい」と答えた方に質問します。指導者として携わる場合の報酬はいくらが妥当ですか。（時給）



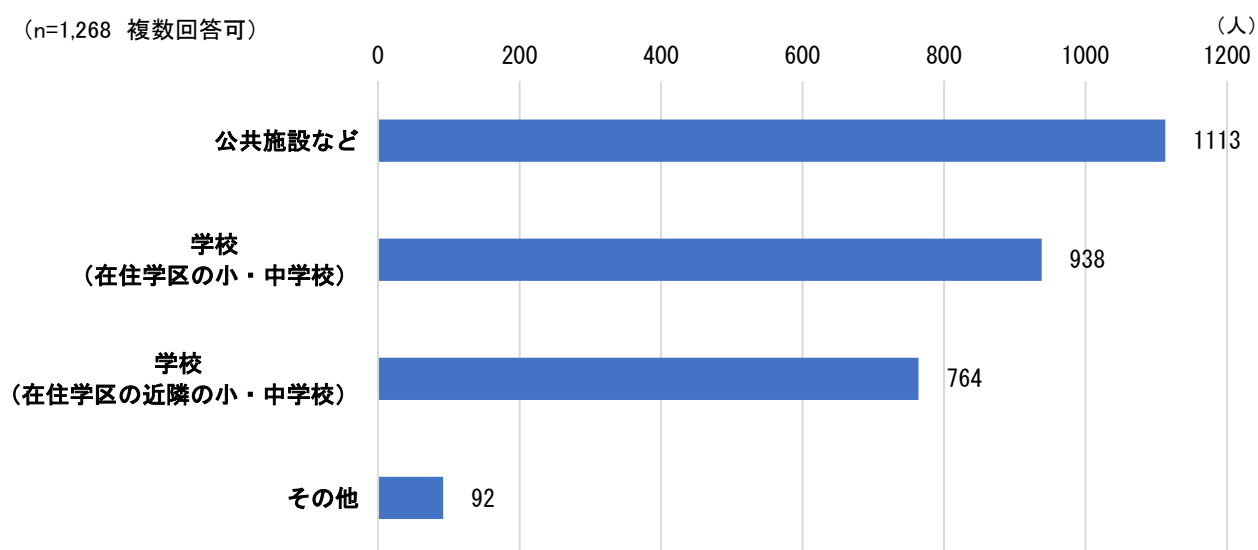
年代 (n)	必要としない (%)	1000円未満		1000円以上 1500円未満		1500円以上 2000円未満		2000円以上 2500円未満		2500円以上 3000円未満		3000円以上		無効回答 (%)
		割合 (%)	割合 (%)	割合 (%)	割合 (%)	割合 (%)	割合 (%)	割合 (%)	割合 (%)	割合 (%)	割合 (%)			
20代 (n=84)	7.1	2.4	23.8	15.5	14.3	-	22.6	14.3						
30代 (n=79)	6.3	2.5	13.9	20.3	12.7	7.6	27.8	8.9						
40代 (n=47)	8.5	2.1	14.9	19.1	6.4	4.3	42.6	2.1						
50代 (n=46)	15.2	6.5	19.6	10.9	15.2	8.7	10.9	13.0						
60歳以上 (n=25)	8.0	4.0	20.0	16.0	24.0	4.0	16.0	8.0						

- ✓ 地域クラブ活動に指導者として携わる場合の報酬はいくらが妥当かについては、「3,000円以上」が25%と最も回答割合が高く、ついで「1,000円以上 1,500円未満」が18%となっている。
- ✓ 年代別でみると、20代・50代では「1,000円以上 1,500円未満」が、30代・40代では「3,000円以上」が、60歳以上では「2,000円以上 2,500円未満」が最も多い回答となっている。

【クロス集計から】

- 希望する競技・種目別でみると、バレーボール、バスケットボール、サッカー、ソフトボール、陸上競技、剣道、吹奏楽・オーケストラ、合唱、美術、茶道・華道・書道・ボランティアに携わりたいと考えている人は、「3,000円以上」が妥当だと考えている割合が比較的高い。

17 地域クラブ活動の活動場所として、どのような場所が考えられますか。



- ✓ 地域クラブ活動の活動場所としてどのような場所が考えられるかについては、「公共施設など」が1,113人と最も多く、ついで「学校（在住学区の小・中学校）」が938人となっている。

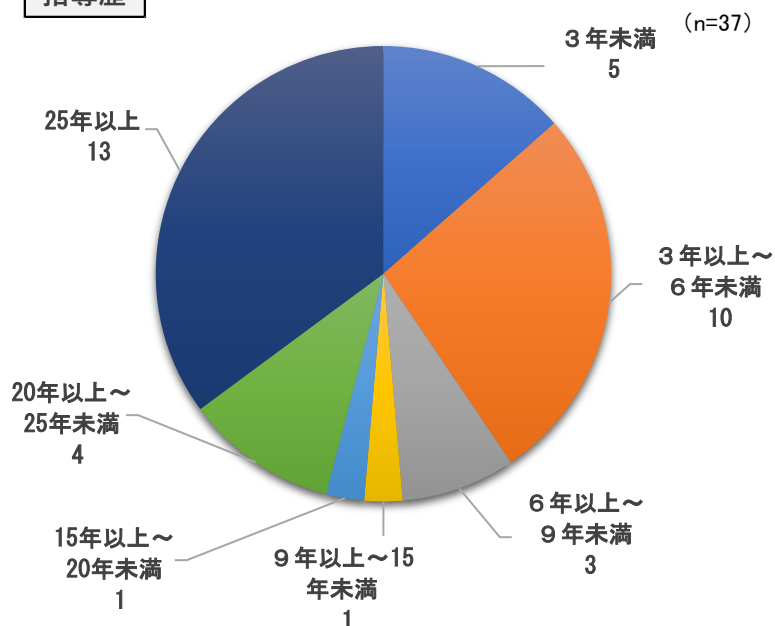
## 7 部活動指導員

年齢・性別

(n=37)

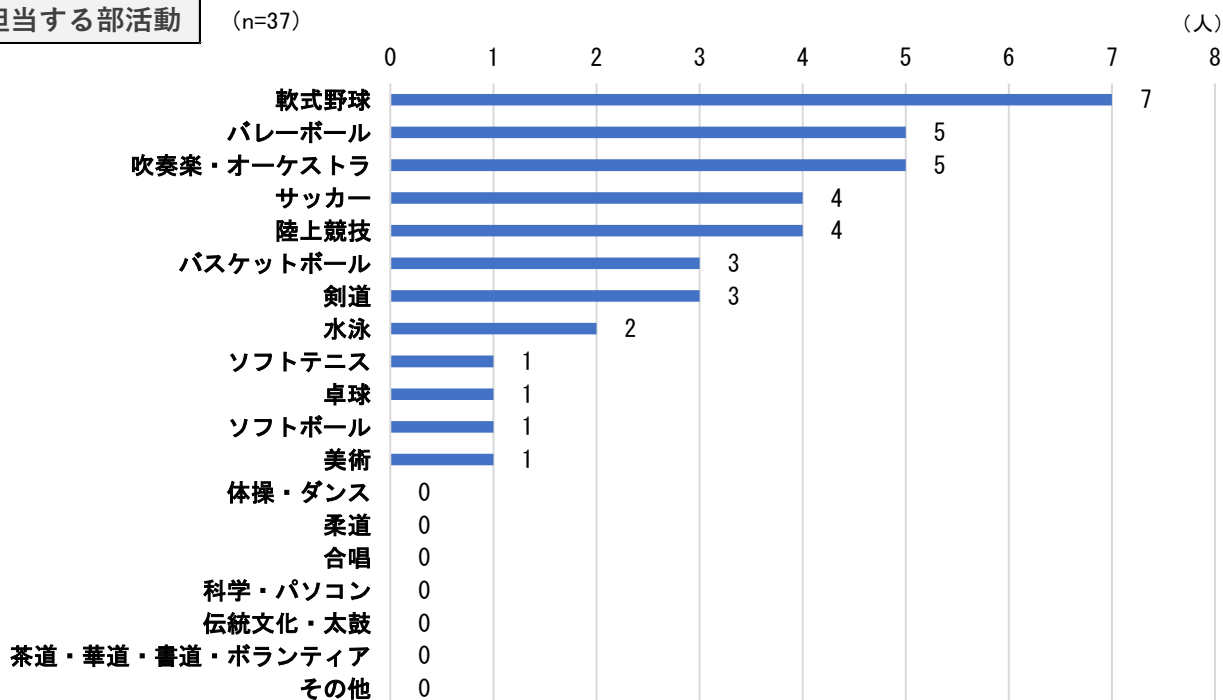
(人)	男性	女性
20代	1	0
30代	4	1
40代	4	0
50代	6	2
60代	12	1
70代	6	0
合計	33	4

指導歴



担当する部活動

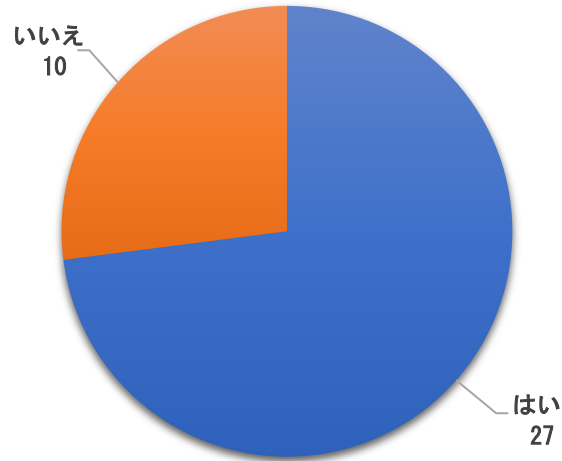
(n=37)



- ✓ 回答があった部活動指導員は37人で、「60代」が13人と最も多い回答となっている。
- ✓ 指導歴については、「25年以上」が13人と最も多く、ついで「3年以上～6年未満」が10人となっている。
- ✓ 担当する部活動については、「軟式野球」が7人と最も多く、ついで「バレーボール」と「吹奏楽・オーケストラ」が5人となっている。

6 地域クラブ活動の運営団体・実施主体（運営面）として携わることを希望しますか。

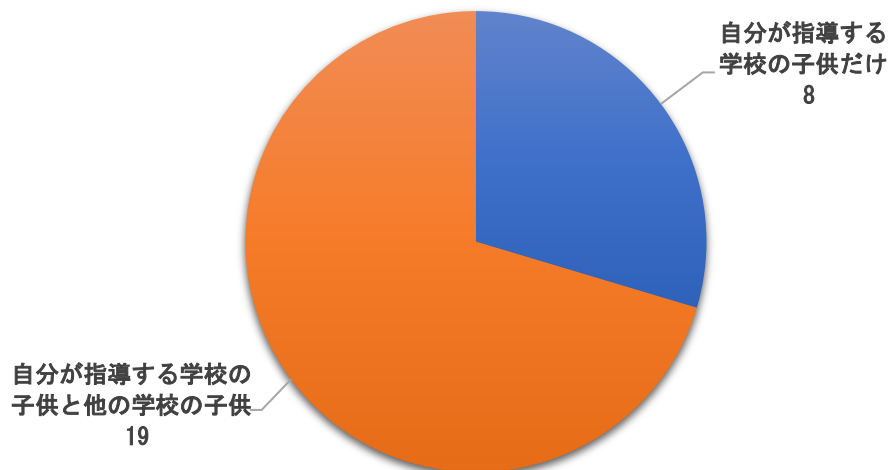
(n=37)



- ✓ 地域クラブ活動の運営団体・実施主体（運営面）として携わることを希望するかについては、「はい」が27人となっている。

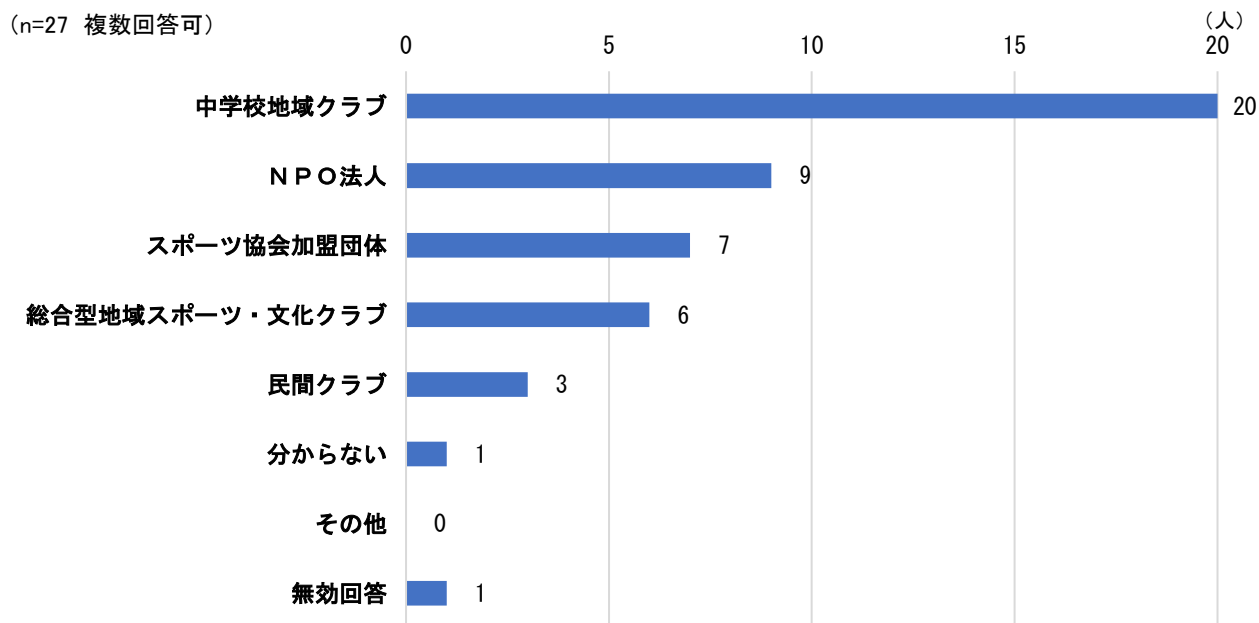
7 6の質問で「はい」と答えた方に質問します。どのようなメンバーが参加する地域クラブ活動を希望しますか。

(n=27)



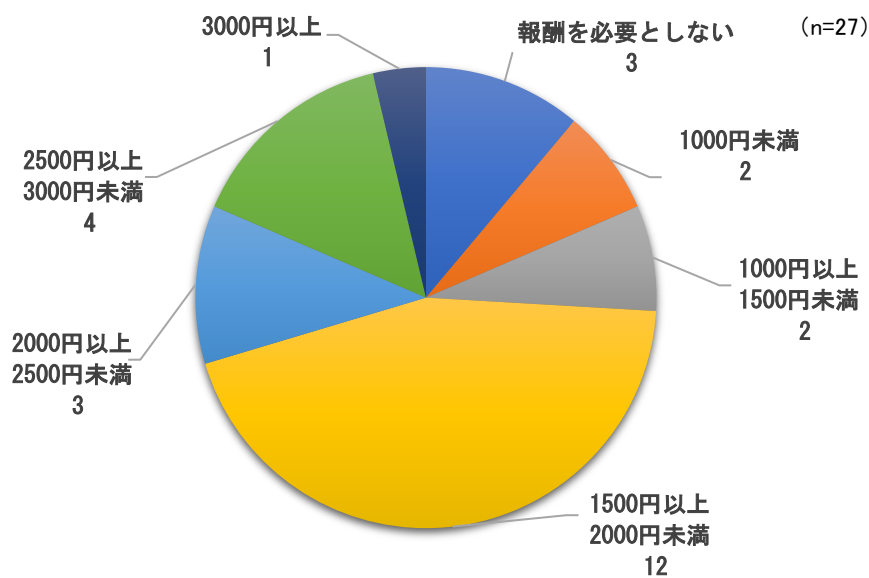
- ✓ どのようなメンバーが参加する地域クラブ活動を希望するかについては、「自分が指導する学校の子供と他の学校の子供」が19人となっている。

8 6の質問で「はい」と答えた方に質問します。どのような運営団体・実施主体に携わることを希望しますか。



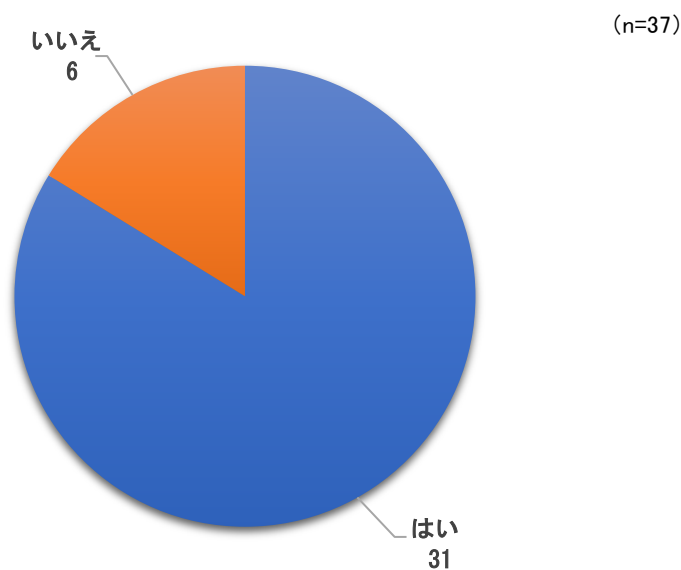
- ✓ どのような運営団体・実施主体に携わることを希望するかについては、「中学校地域クラブ」が20人と最も多い回答となっている。

9 6の質問で「はい」と答えた方に質問します。携わる場合の報酬はいくらが妥当ですか。(時給)



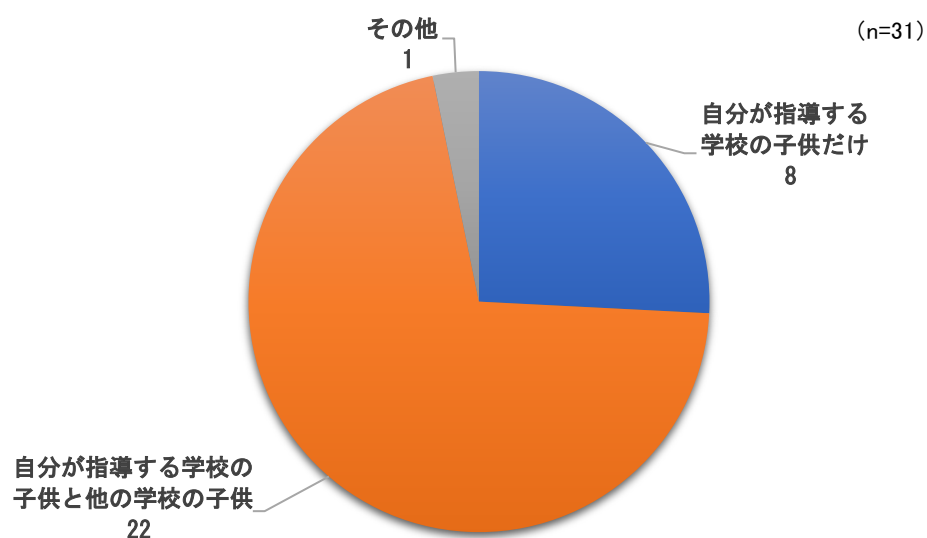
- ✓ 地域クラブ活動の運営に携わる場合の報酬はいくらが妥当かについては、「1,500円以上 2,000円未満」が12人と最も多い回答となっている。

10 地域クラブ活動の指導者（指導面）として携わることを希望しますか。



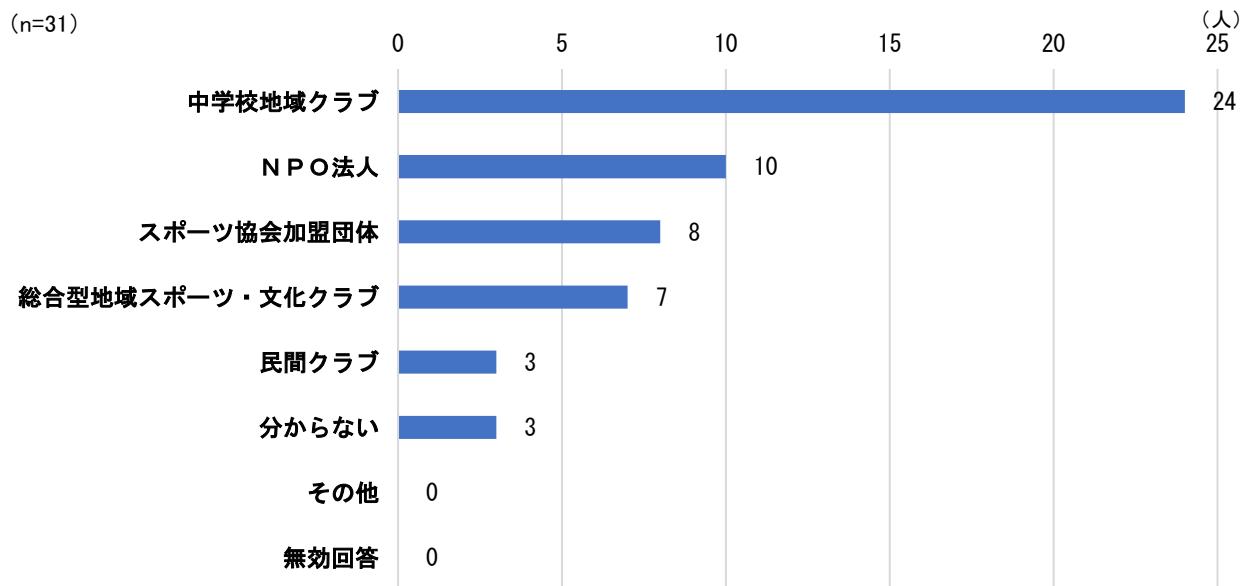
- ✓ 地域クラブ活動の指導者（指導面）として携わることを希望するかについては、「はい」が 31 人となっている。

11 10の質問で「はい」と答えた方に質問します。どのようなメンバーが参加する地域クラブ活動を希望しますか。



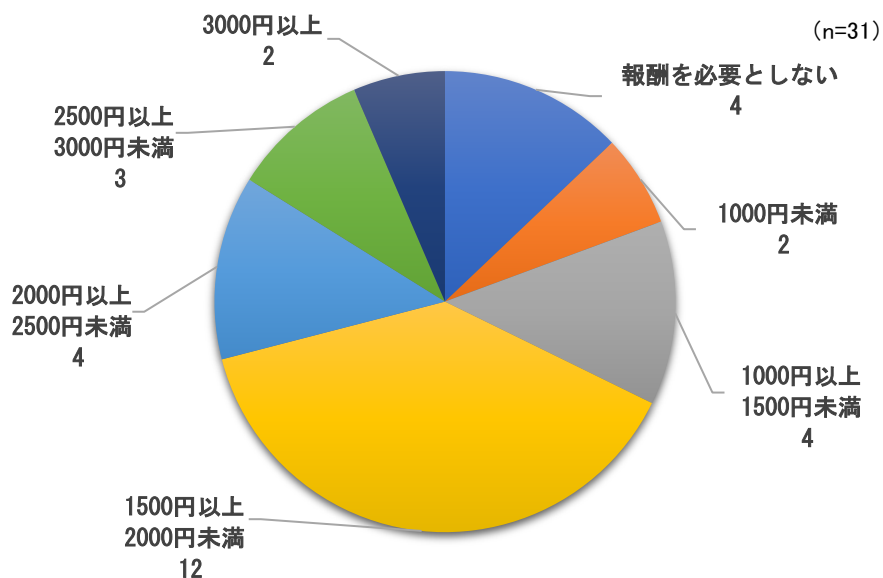
- ✓ どのようなメンバーが参加する地域クラブ活動を希望するかについては、「自分が指導する学校の子供と他の学校の子供」が 22 人と最も多い回答となっている。

12 10の質問で「はい」と答えた方に質問します。どのような運営団体・実施主体で指導者として携わることを希望しますか。



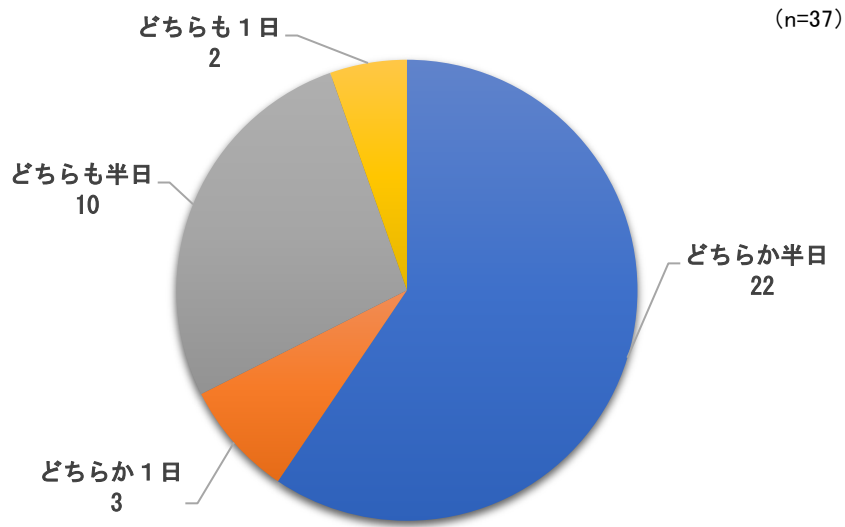
- ✓ どのような運営団体・実施主体で指導者として携わることを希望するかについては、「中学校地域クラブ」が24人と最も多い回答となっている。

13 10の質問で「はい」と答えた方に質問します。指導者として携わる場合の報酬はいくらが妥当ですか。（時給）



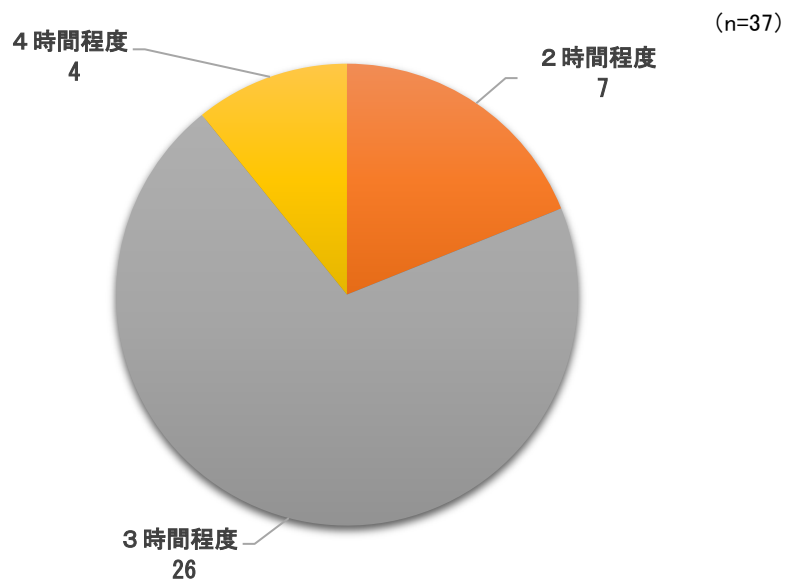
- ✓ 地域クラブ活動に指導者として携わる場合の報酬はいくらが妥当かについては、「1,500円以上2,000円未満」が12人と最も多い回答となっている。

14 地域クラブ活動の活動日（土日）はどれくらいが適切だと思いますか。



- ✓ 地域クラブ活動の活動日（日数）はどれくらいが適切かについては、「どちらか半日」が 22 人と最も多い回答となっている。

15 地域クラブ活動の1回の活動時間は、どれくらいが適切だと思いますか。

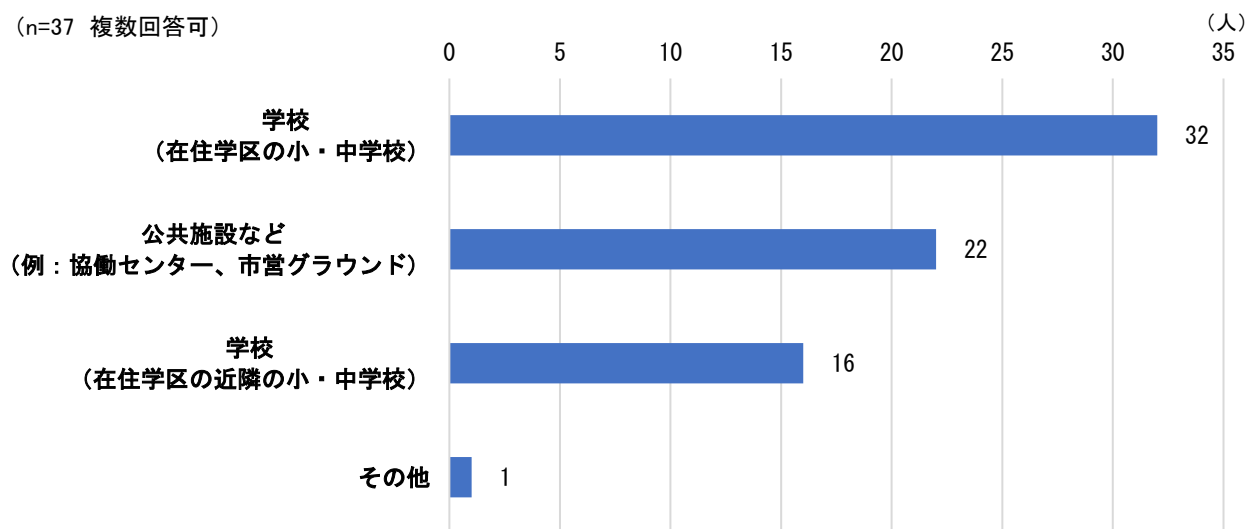


- ✓ 地域クラブ活動の1回の活動時間はどれくらいが適切かについては、「3時間程度」が 26 人と最も多い回答となっている。



16 地域クラブ活動の活動場所として、どのような場所が考えられますか。

(n=37 複数回答可)



- ✓ 地域クラブ活動の活動場所としてどのような場所が考えられるかについては、「学校（在住学区の小・中学校）」が32人と最も多い回答となっている。

## 8 外部指導者

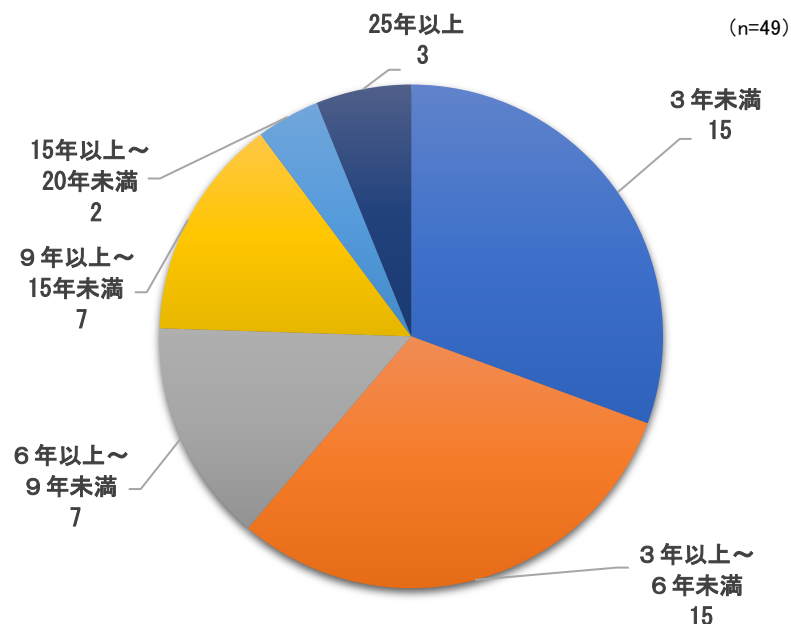
年齢・性別

(n=49)

(人)	男性	女性
20代	3	1
30代	4	2
40代	14	0
50代	13	2
60代	9	0
70代	0	0
合計	43	5

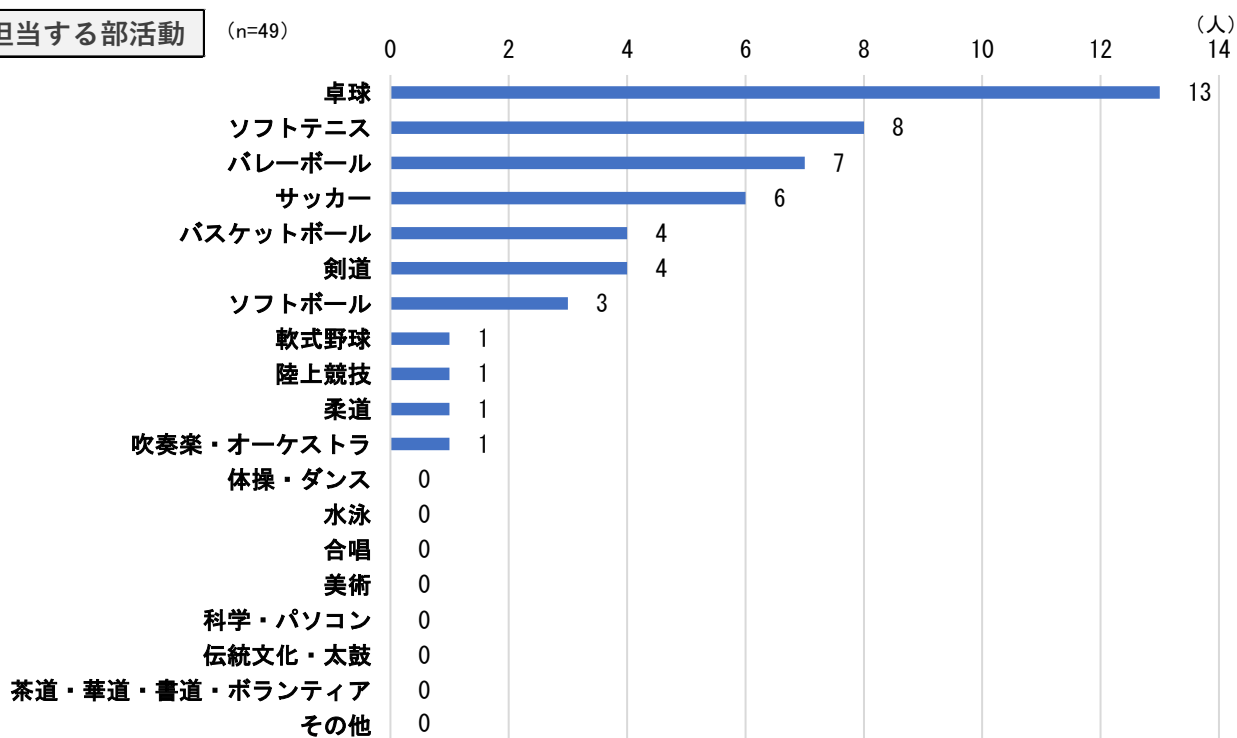
無効回答 1

指導歴



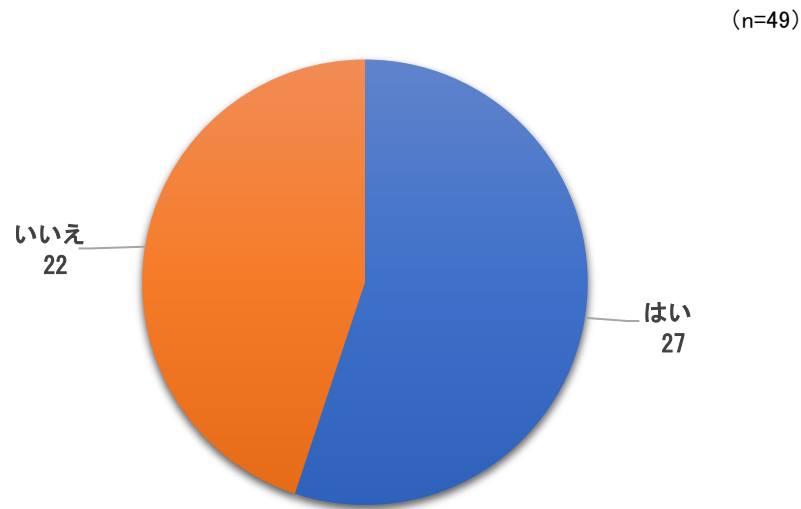
担当する部活動

(n=49)



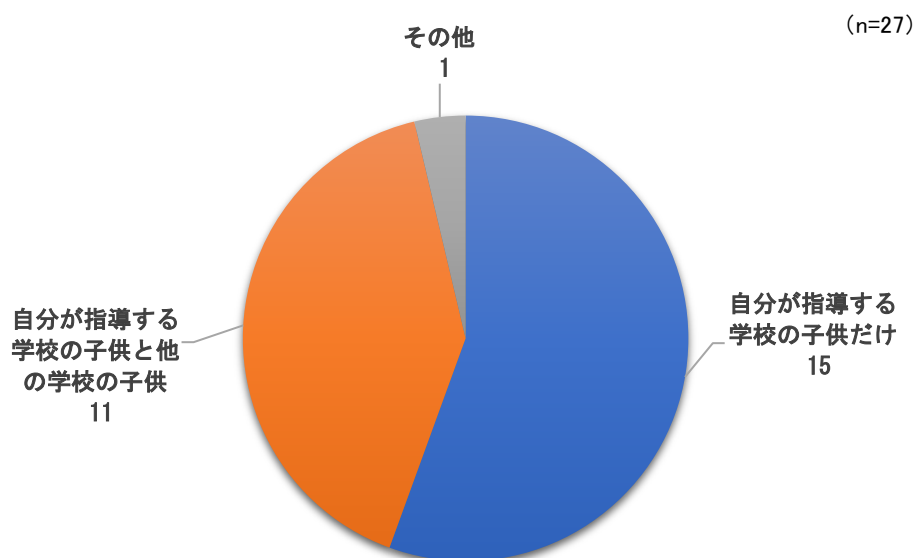
- ✓ 回答があった外部指導者は49人で、「50代」が15人と最も多く、ついで「40代」が14人となっている。
- ✓ 指導歴については、「3年未満」と「3年以上～6年未満」が15人と最も多い回答となっている。
- ✓ 担当する部活動については、「卓球」が13人と最も多い回答となっている。

6 地域クラブ活動の運営団体・実施主体（運営面）として携わることを希望しますか。



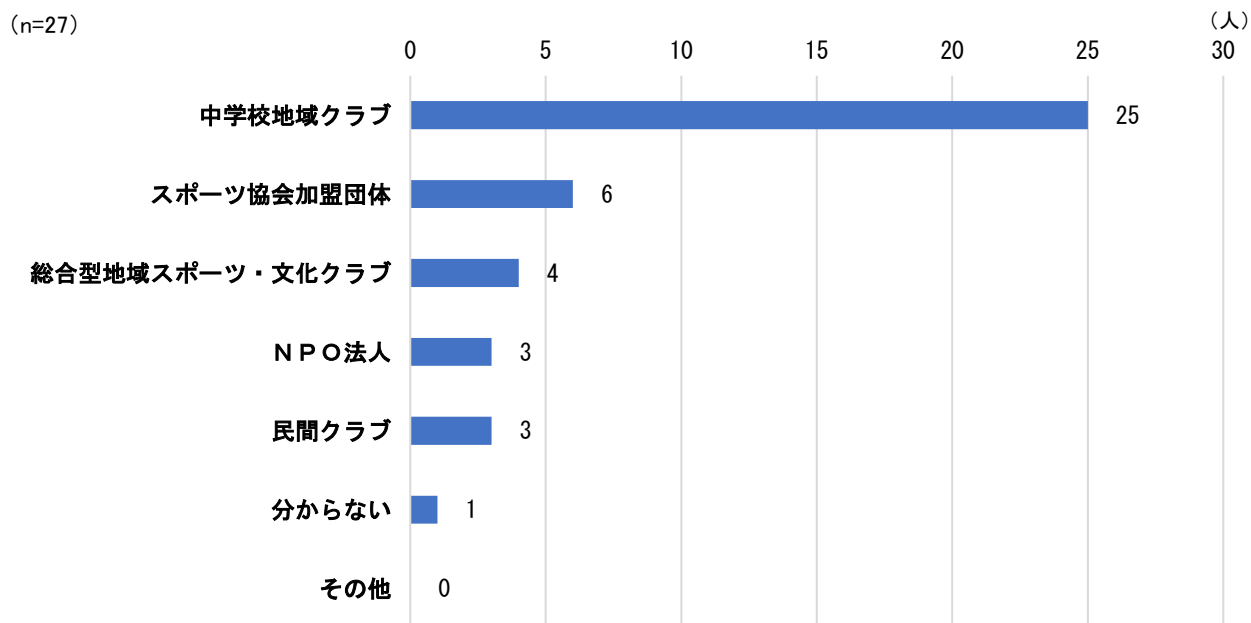
- ✓ 地域クラブ活動の運営団体・実施主体（運営面）として携わることを希望するかについては、「はい」が27人となっている。

7 6の質問で「はい」と答えた方に質問します。どのようなメンバーが参加する地域クラブ活動を希望しますか。



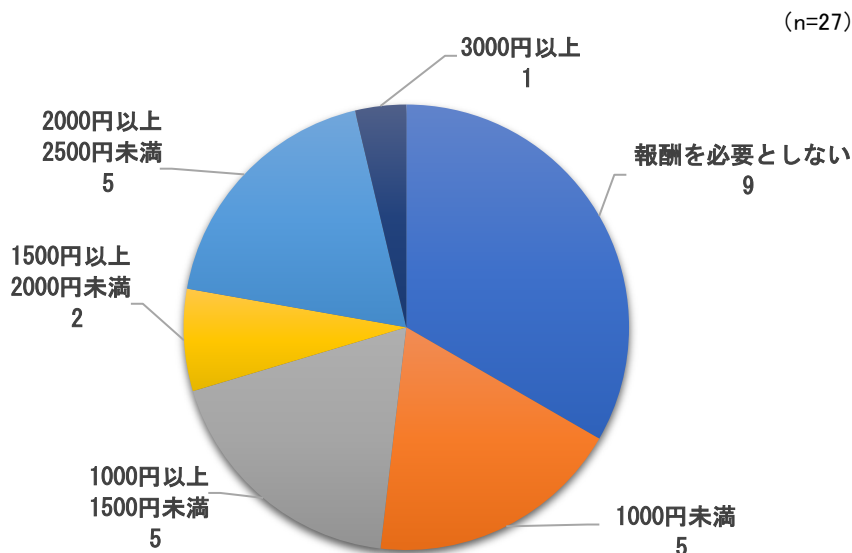
- ✓ どのようなメンバーが参加する地域クラブ活動を希望するかについては、「自分が指導する学校の子供だけ」が15人と最も多い回答となっている。

8 6の質問で「はい」と答えた方に質問します。どのような運営団体・実施主体に携わることを希望しますか。



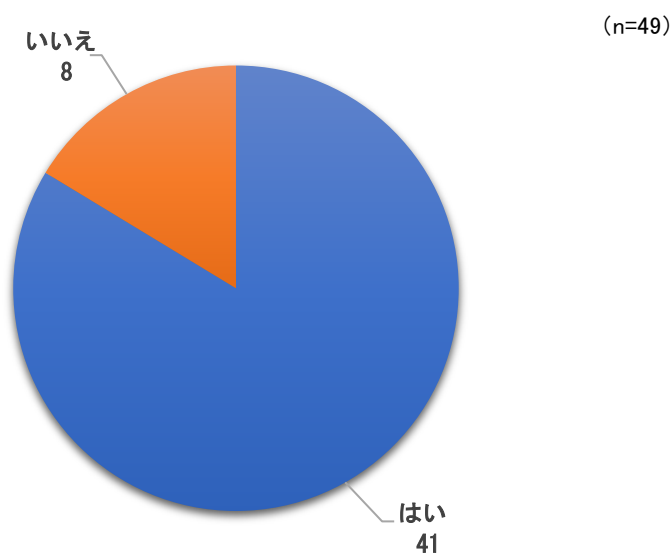
- ✓ どのような運営団体・実施主体の運営に携わることを希望するかについては、「中学校地域クラブ」が25人と最も多い回答となっている。

9 6の質問で「はい」と答えた方に質問します。携わる場合の報酬はいくらが妥当ですか。（時給）



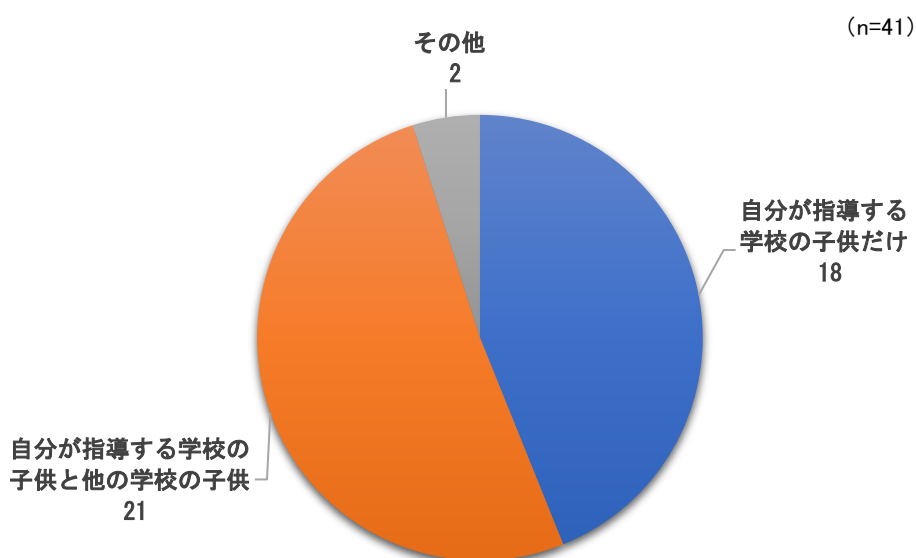
- ✓ 地域クラブ活動の運営に携わる場合の報酬はいくらが妥当かについては、「報酬を必要としない」が9人と最も多く、ついで「1,000円未満」、「1,000円以上 1,500円未満」、「2,000円以上 2,500円未満」が5人となっている。

10 地域クラブ活動の指導者（指導面）として携わりたいことを希望しますか。



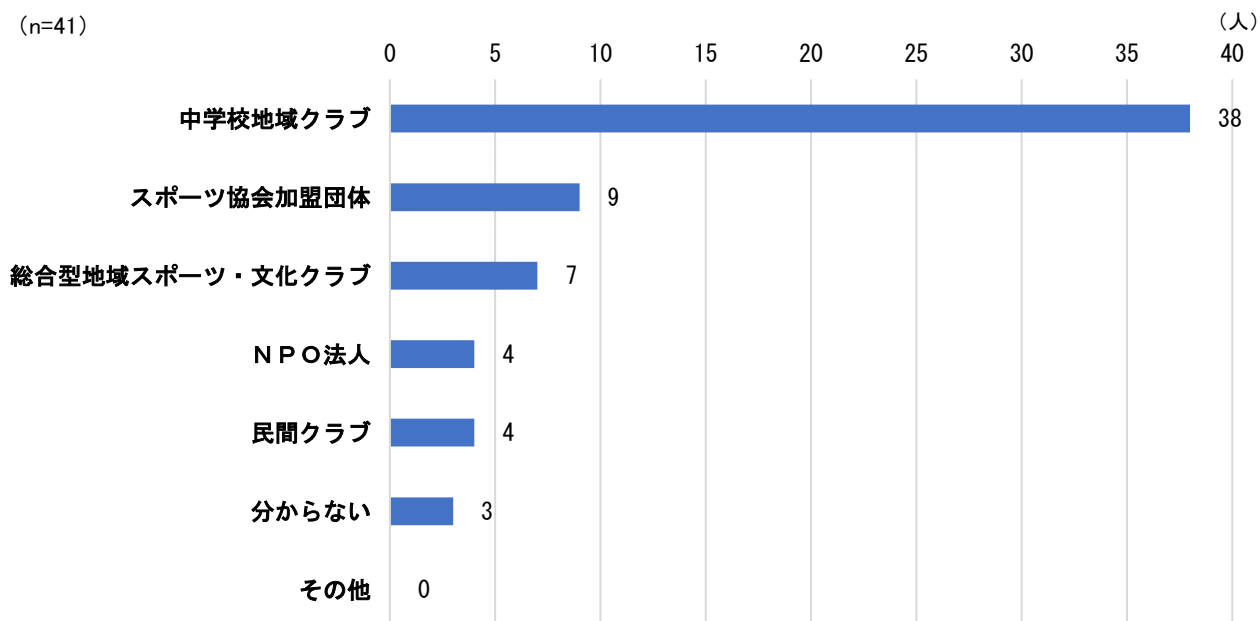
- ✓ 地域クラブ活動の指導者（指導面）として携わりたいことを希望するかについては、「はい」が 41 人となっている。

11 10の質問で「はい」と答えた方に質問します。どのようなメンバーが参加する地域クラブ活動を希望しますか。



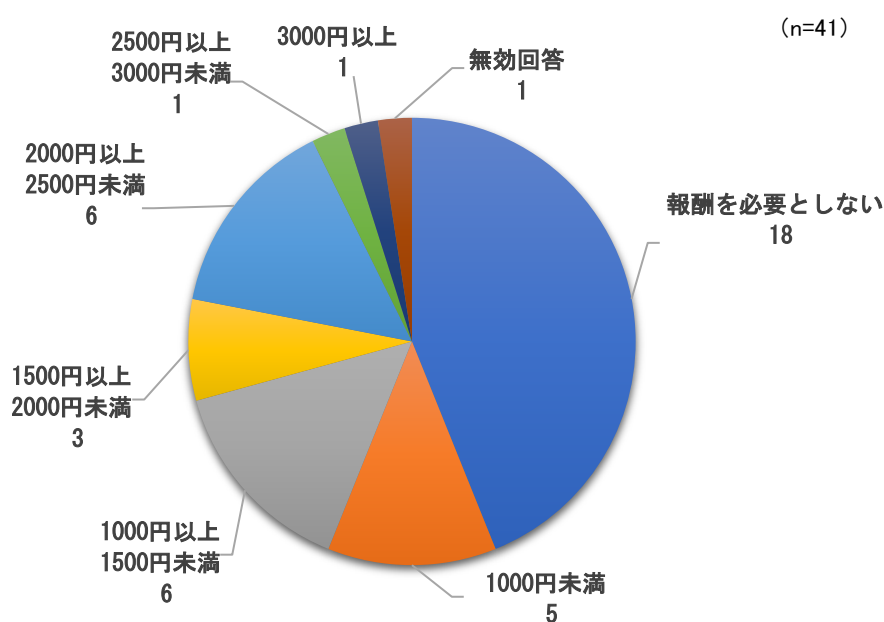
- ✓ どのようなメンバーが参加する地域クラブ活動を希望するかについては、「自分が指導する学校の子供と他の学校の子供」が 21 人となっている。

12 10の質問で「はい」と答えた方に質問します。どのような運営団体・実施主体で指導者として携わることを希望しますか。



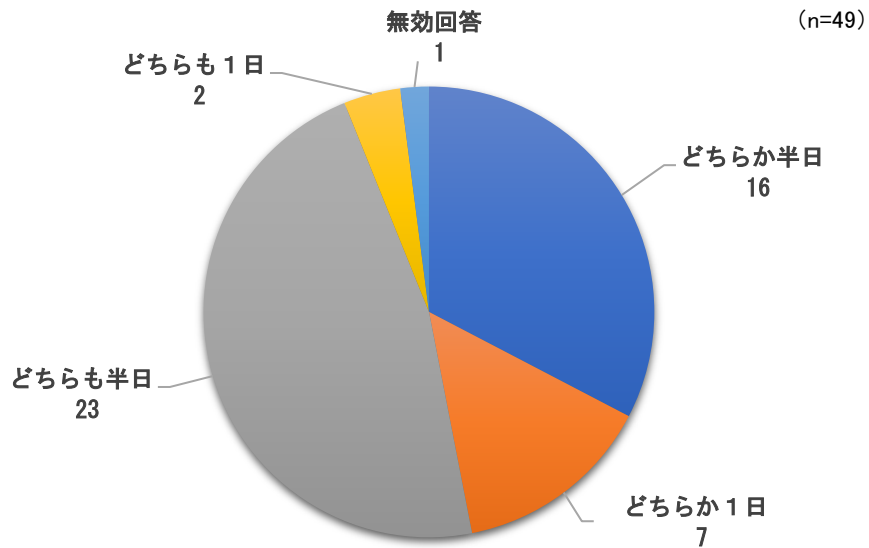
✓ どのような運営団体・実施主体で指導者として携わることを希望するかについては、「中学校地域クラブ」が38人と最も多い回答となっている。

13 10の質問で「はい」と答えた方に質問します。指導者として携わる場合の報酬はいくらが妥当ですか。(時給)



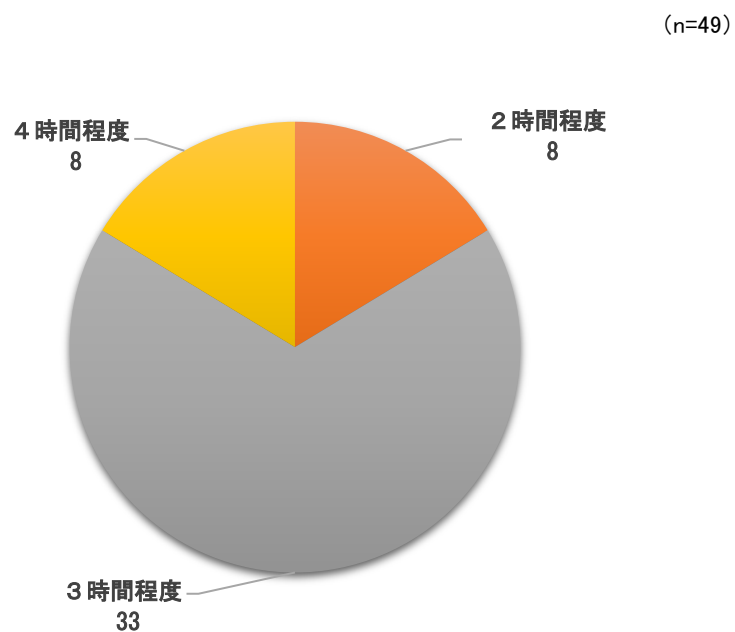
✓ 地域クラブ活動に指導者として携わる場合の報酬はいくらが妥当かについては、「報酬を必要としない」が18人と最も多い回答となっている。

14 地域クラブ活動の活動日（土日）はどれくらいが適切だと思いますか。



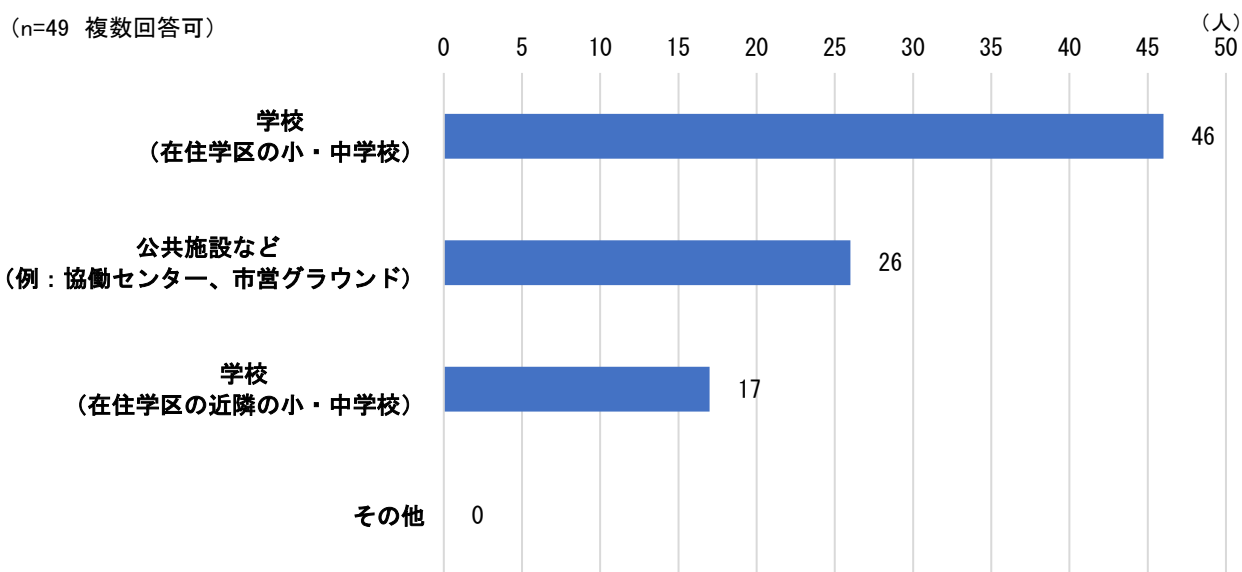
- ✓ 地域クラブ活動の活動日（日数）はどれくらいが適切かについては、「どちらも半日」が 23 人と最も多く、ついで「どちらか半日」が 16 人となっている。

15 地域クラブ活動の1回の活動時間は、どれくらいが適切だと思いますか。



- ✓ 地域クラブ活動の1回の活動時間はどれくらいが適切だと思うかについては、「3時間程度」が 33 人と最も多い回答となっている。

16 地域クラブ活動の活動場所として、どのような場所が考えられますか。



- ✓ 地域クラブ活動の活動場所としてどのような場所が考えられるかについては、「学校（在住学区の小・中学校）」が46人と最も多い回答となっている。



## 9 教員（中学校）、部活動指導員、外部指導者

「地域クラブ活動の運営団体・実施主体（運営面）として携わりたいことを希望しますか。」の設問に「はい」と回答した方と、希望する（担当する）競技・種目について

(n=281)

(人)	地域クラブ活動の運営団体・実施主体（運営面）として携わりたいことを希望する。	
教員（中学校） 携わりたいことを希望する種目等は何ですか。  部活動指導員、外部指導者 担当する部活動を選択してください。	バレーボール	31
	バスケットボール	26
	サッカー	51
	ソフトテニス	18
	卓球	18
	軟式野球	34
	ソフトボール	5
	陸上競技	23
	体操・ダンス	1
	柔道	5
	剣道	11
	水泳	6
	吹奏楽・オーケストラ	25
	合唱	1
	美術	2
	科学・パソコン	1
	伝統文化・太鼓	-
	茶道・華道・書道・ボランティア	2
	その他	7
	合計	267
無効回答	14	

「地域クラブ活動の指導者（指導面）として携わることを希望しますか。」の設問に「はい」と回答した方と、希望する（担当する）競技・種目について

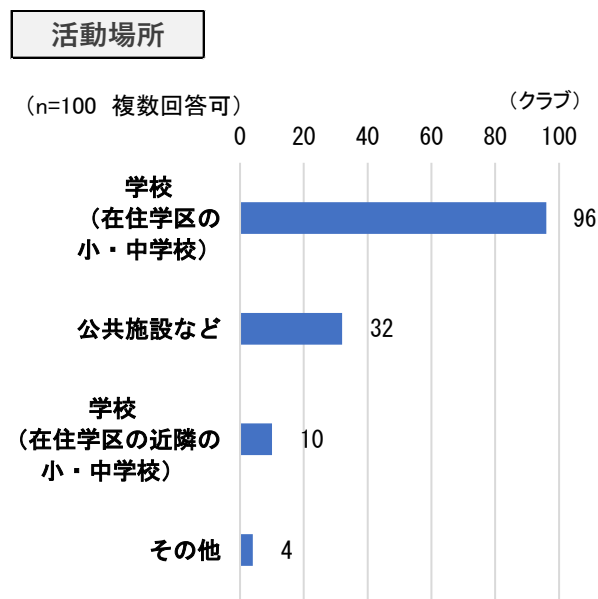
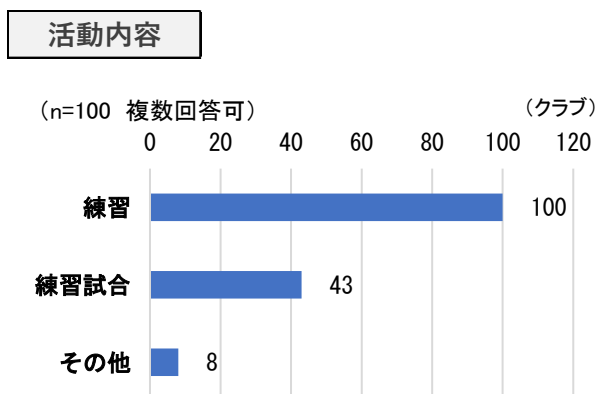
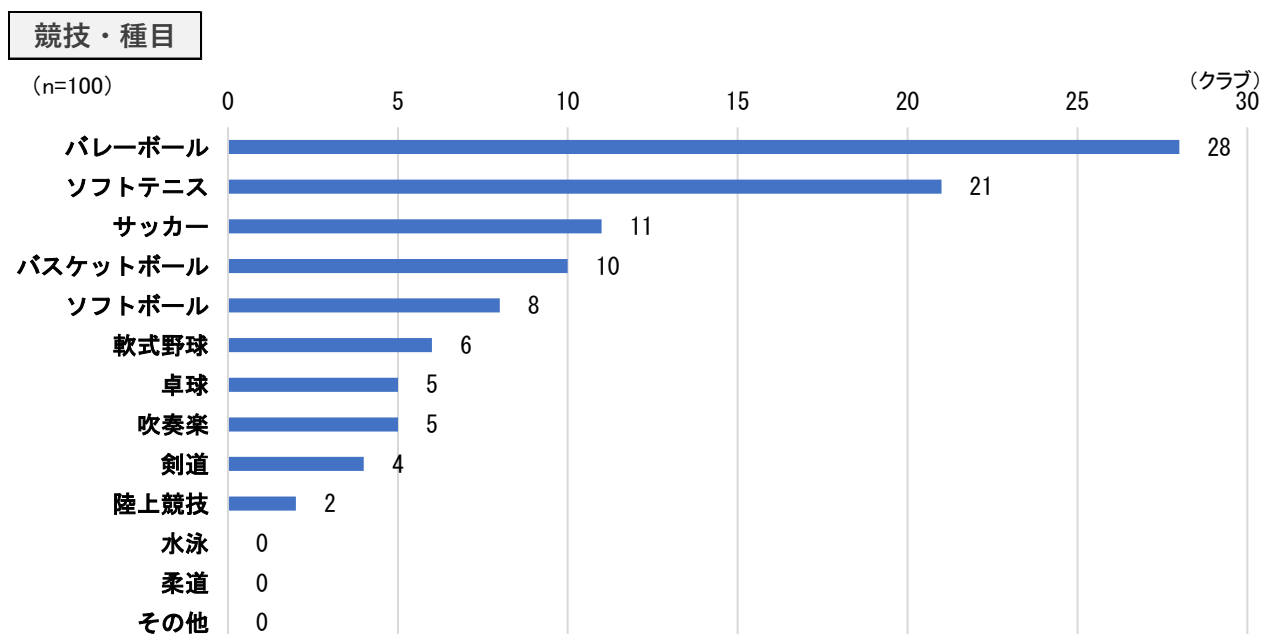
(n=353)

(人)	地域クラブ活動の指導者（指導面）として携わることを希望する。	
<p>教員（中学校） 携わることを希望する種目等は何ですか。</p> <p>部活動指導員、外部指導者 担当する部活動を選択してください。</p>	バレーボール	39
	バスケットボール	38
	サッカー	53
	ソフトテニス	34
	卓球	27
	軟式野球	41
	ソフトボール	9
	陸上競技	30
	体操・ダンス	-
	柔道	6
	剣道	17
	水泳	10
	吹奏楽・オーケストラ	34
	合唱	2
	美術	1
	科学・パソコン	-
	伝統文化・太鼓	1
	茶道・華道・書道・ボランティア	1
	その他	6
合計	349	
無効回答	4	

【クロス集計から】

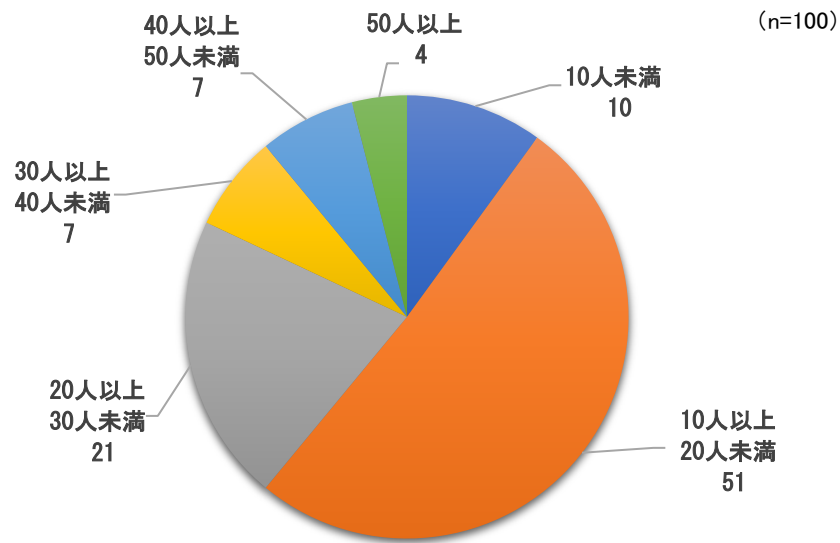
- 中学校教員、部活動指導員、外部指導者で、地域クラブ活動の運営団体・実施主体（運営面）や指導者（指導面）として携わる競技・種目の希望は、「サッカー」が最も多く、ついで「軟式野球」、「バレーボール」となっている。

## 10 中学校地域クラブ



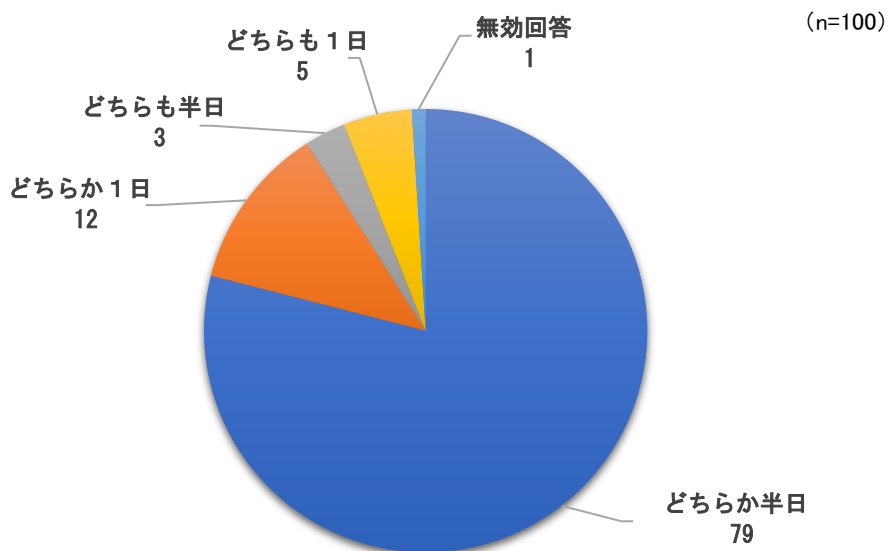
- ✓ 回答があった中学校地域クラブは 100 クラブあり、競技・種目については「バレーボール」が 28 クラブと最も多く、ついで「ソフトテニス」が 21 クラブとなっている。
- ✓ 活動内容については、「練習」が全てのクラブ、「練習試合」が 43 クラブとなっている。
- ✓ 活動場所については、「学校（在住学区の小・中学校）」が 96 クラブと最も多い回答となっている。

5 中学校地域クラブ員の人数で当てはまるものを選択してください。



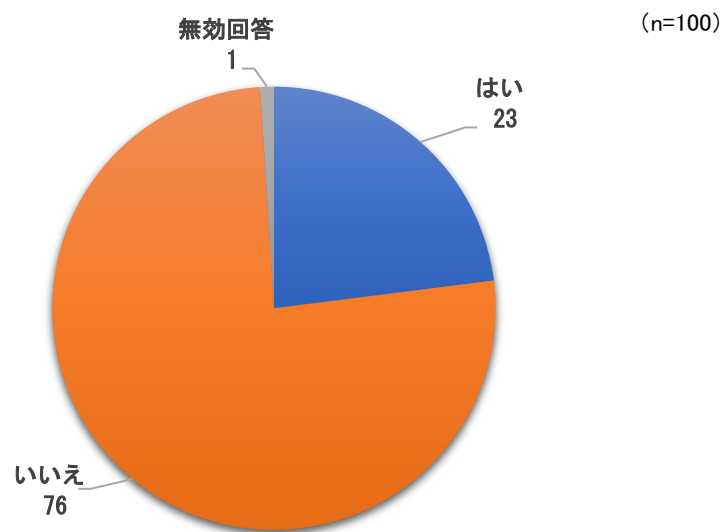
- ✓ 中学校地域クラブ員の人数については、「10人以上 20人未満」が51クラブと最も多い回答となっている。

6 土日の活動頻度で当てはまるものを選択してください。



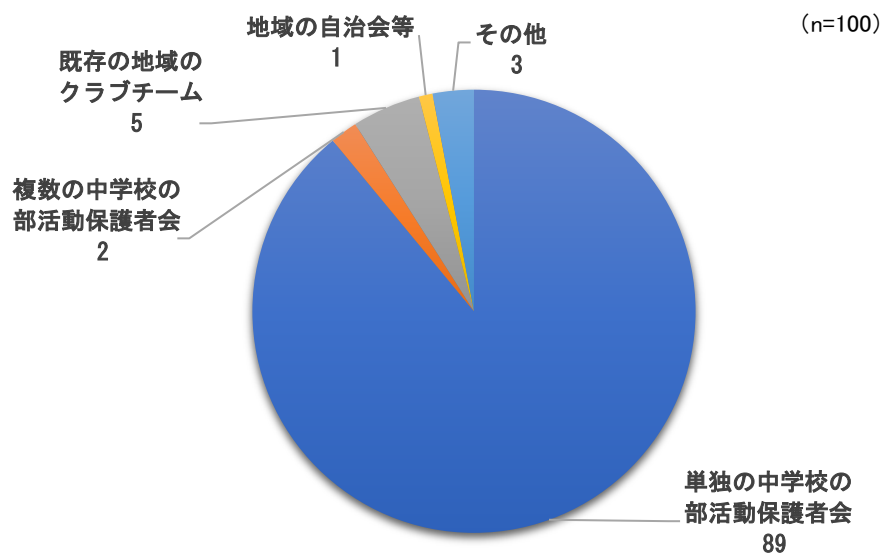
- ✓ 土日の活動頻度については、「どちらか半日」が79クラブと最も多い回答となっている。

7 中学校地域クラブとして、大会への参加はありますか。



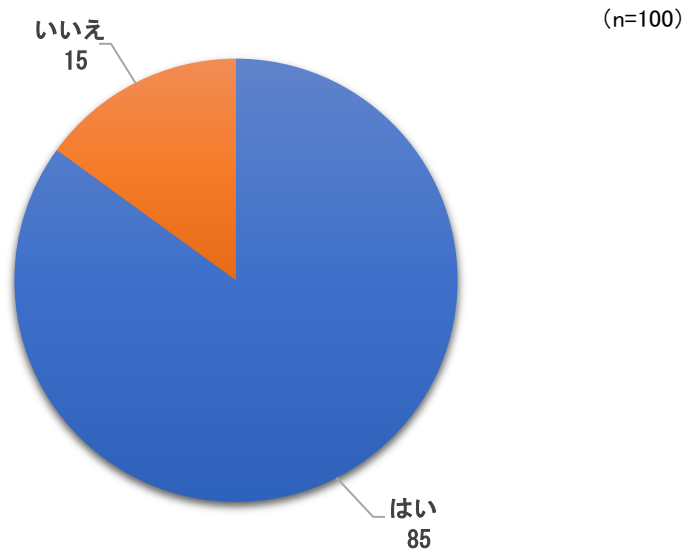
✓ 中学校地域クラブとして大会への参加はあるかについては、「いいえ」が76クラブとなっている。

8 中学校地域クラブの運営主体として当てはまるものを選択してください。



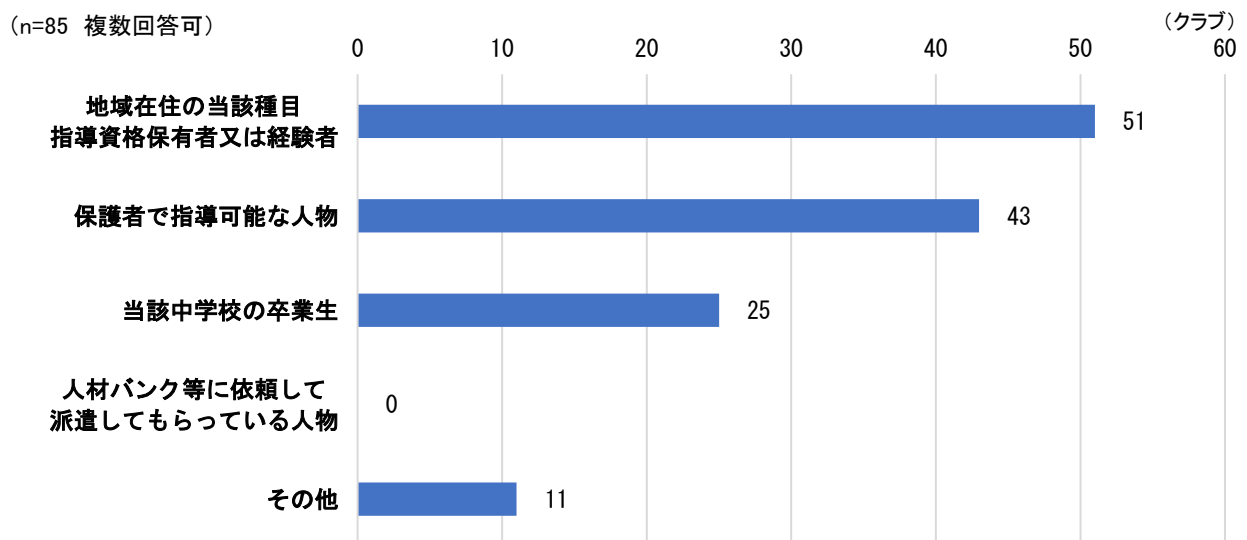
✓ 中学校地域クラブの運営主体については、「単独の中学校の部活動保護者会」が89クラブと最も多い回答となっている。

9 中学校地域クラブに技術指導可能な指導者はいますか。



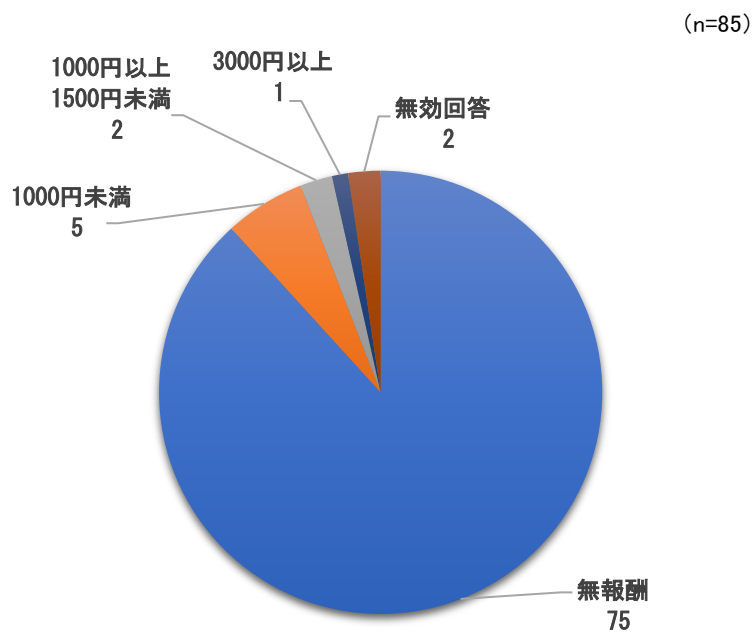
- ✓ 中学校地域クラブに技術指導可能な指導者はいるかについては、「はい」が 85 クラブとなっている。

10 9の質問で「はい」と答えた方は、どのような人物か選択してください。



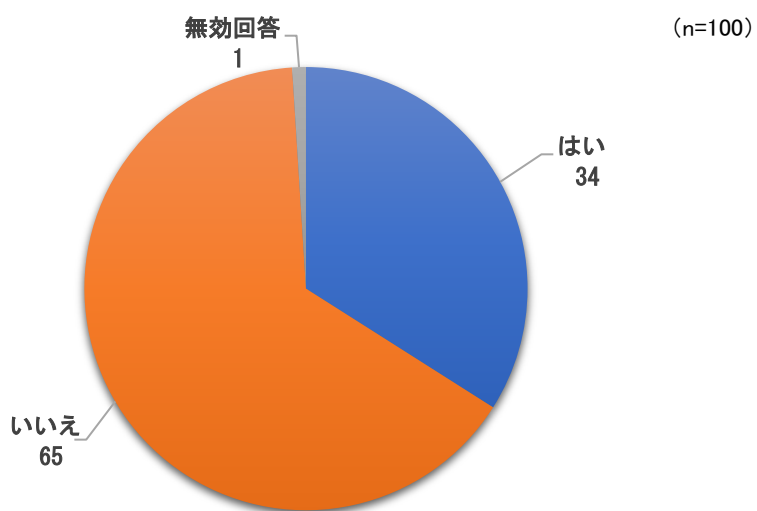
- ✓ 技術指導可能な指導者はどのような人物かについては、「地域在住の当該種目指導資格保有者又は経験者」が 51 クラブと最も多く、ついで「保護者で指導可能な人物」が 43 クラブとなっている。

11 9の質問で「はい」と答えた方は、指導者の報酬を選択してください。(時給)



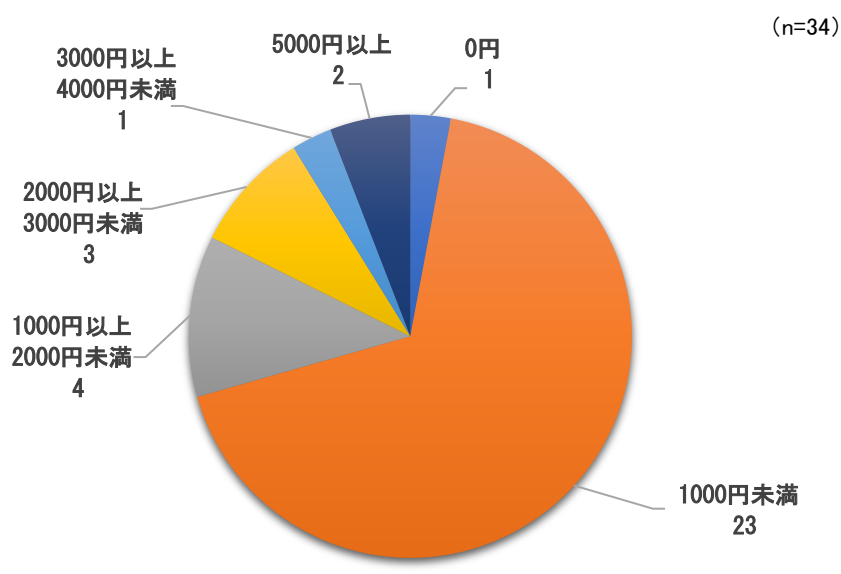
✓ 指導者の報酬については、「無報酬」が75クラブと最も多い回答となっている。

12 中学校地域クラブの参加費を徴収していますか。



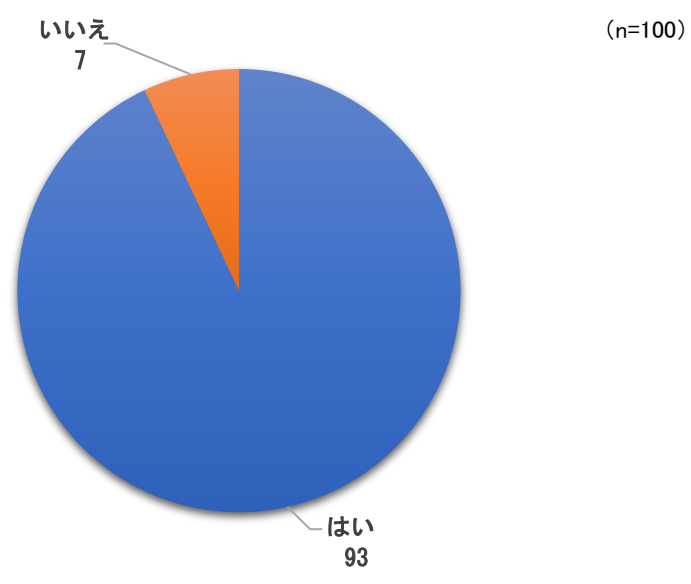
✓ 中学校地域クラブの参加費を徴収しているかについては、「はい」が34クラブとなっている。

13 12の質問で「はい」と答えた方は、参加費の金額を選択してください。（月額）



✓ 参加費の金額については、「1,000 円未満」が 23 クラブと最も多い回答となっている。

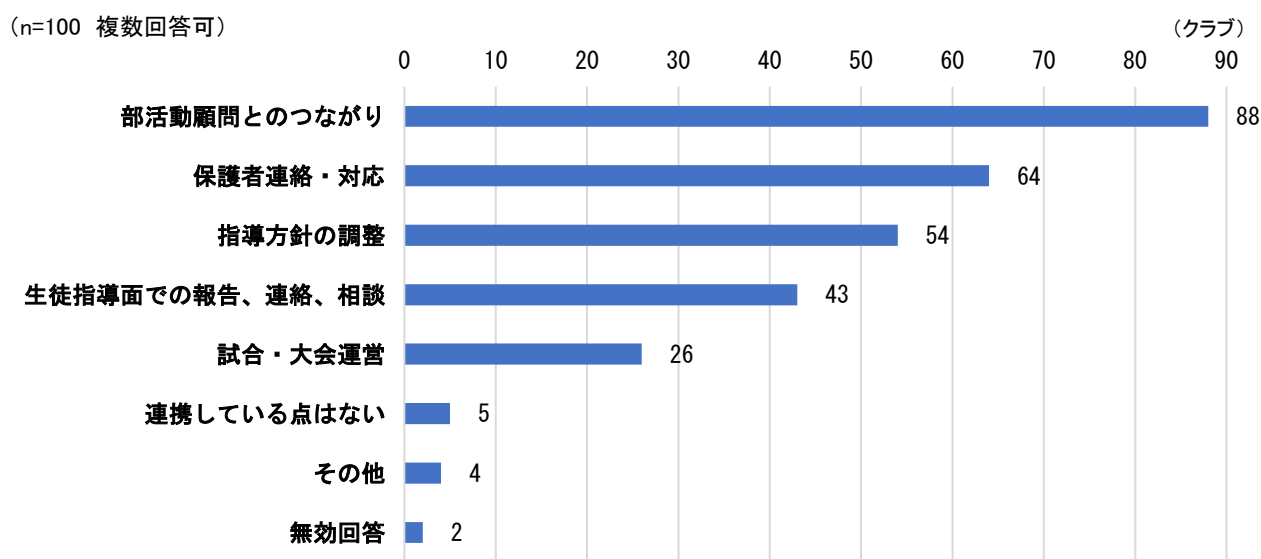
14 中学校地域クラブの参加者や指導者は、自身の怪我等を補償する保険に加入していますか。



✓ 中学校地域クラブの参加者や指導者は怪我等を補償する保険に加入しているかどうかについては、「はい」が 93 クラブとなっている。

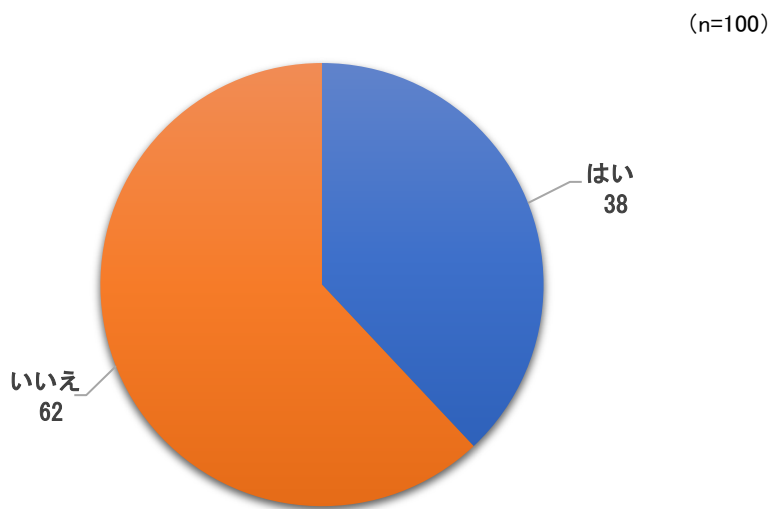


15 中学校地域クラブの運営で、学校と連携している点を下記の項目から選択してください。



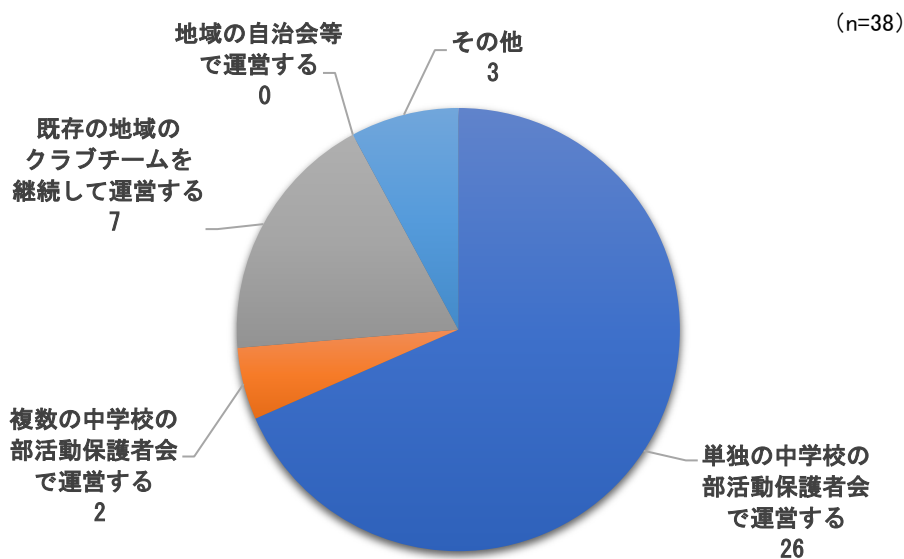
✓ 中学校地域クラブの運営で学校と連携している点については、「部活動顧問とのつながり」が 88 クラブと最も多く、ついで「保護者連絡・対応」が 64 クラブとなっている。

16 地域クラブ活動の運営団体・実施主体となることは可能ですか。



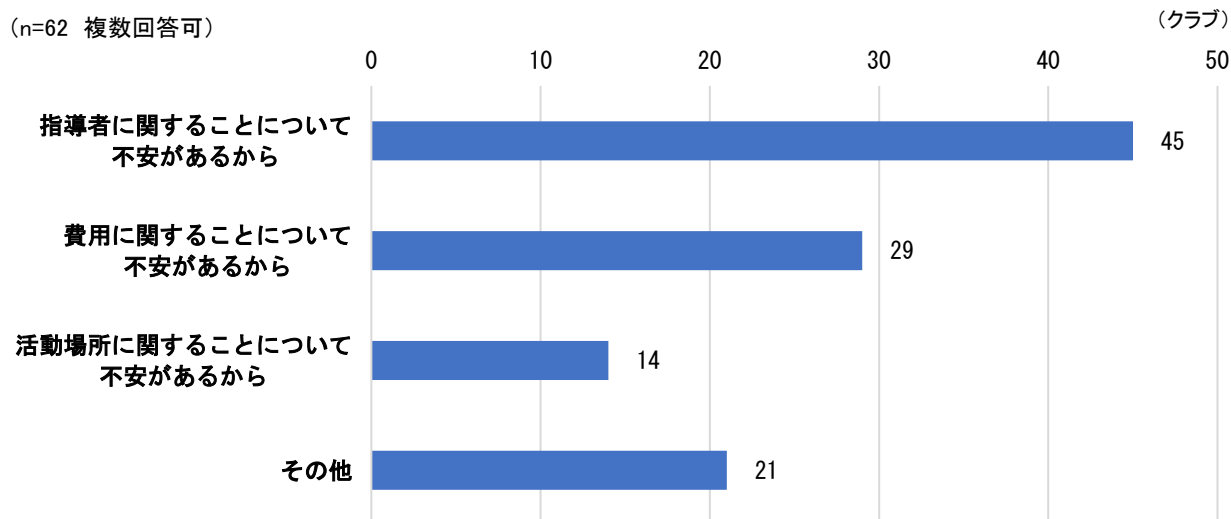
✓ 地域クラブ活動の運営団体・実施主体となることは可能かについては、「はい」が 38 クラブとなっている。

17 16の質問で「はい」と答えた方はどのような運営方法を考えますか。



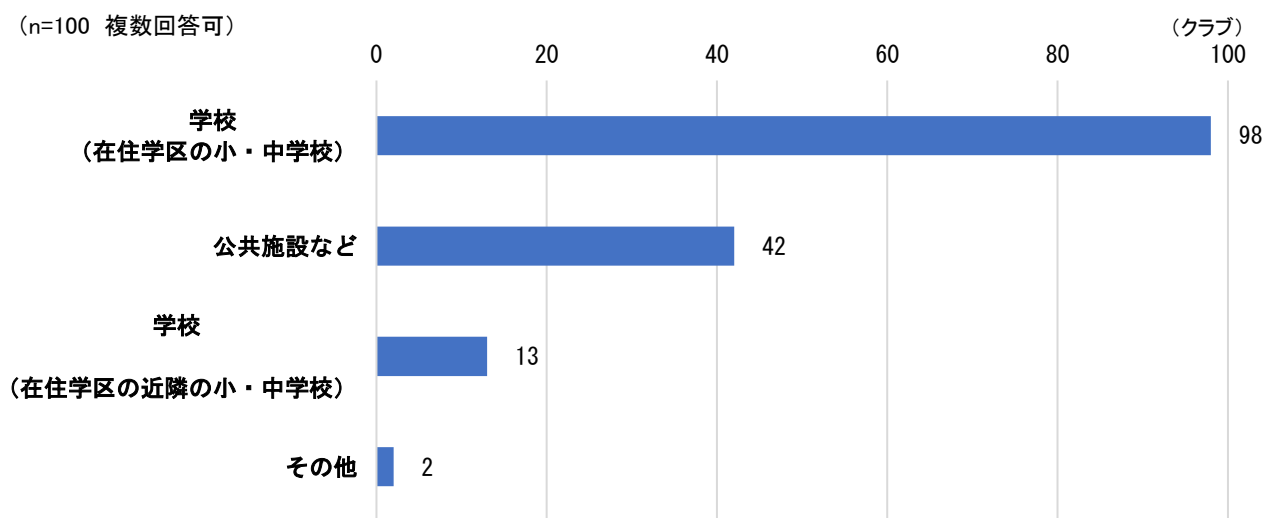
- ✓ どのような運営方法を考えているかについては、「単独の中学校の部活動保護者会で運営する」が26クラブと最も多い回答となっている。

18 16の質問で「いいえ」と答えた方は理由として当てはまるものを選択してください。



- ✓ 地域クラブ活動の運営団体・実施主体となれない理由については、「指導者に関することについて不安があるから」が45クラブと最も多く、ついで「費用に関することについて不安があるから」が29クラブとなっている。

19 地域クラブ活動の活動場所としてどのような場所が適切だと考えますか。



- ✓ 地域クラブ活動の活動場所としてどのような場所が適切だと考えるかについては、「学校（在住学区の小・中学校）」が98クラブと最も多い回答となっている。

## 11 浜松市スポーツ協会加盟団体

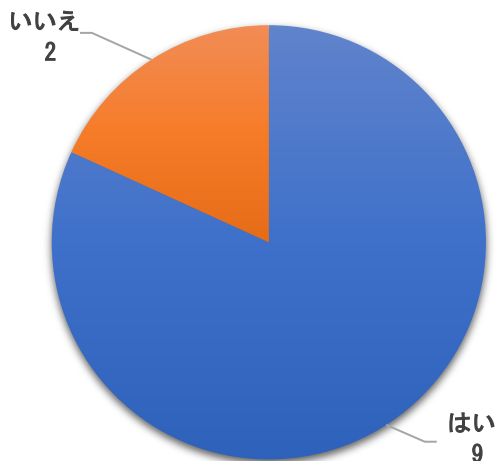
### 競技・種目

(n=11)

競技・種目	団体数
バスケットボール	1
サッカー	1
ソフトテニス	1
卓球	1
軟式野球	1
ソフトボール	1
陸上競技	1
体操・ダンス	1
柔道	1
剣道	1
水泳	1
合計	11

### 中学生等が参加している事業の有無

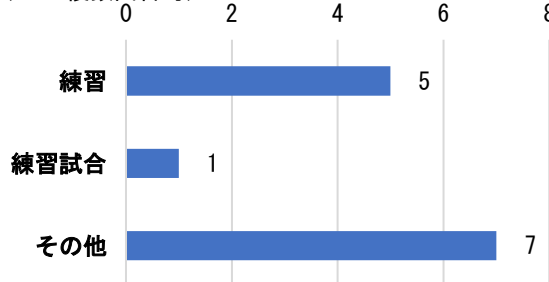
(n=11)



### 活動内容

(n=9 複数回答可)

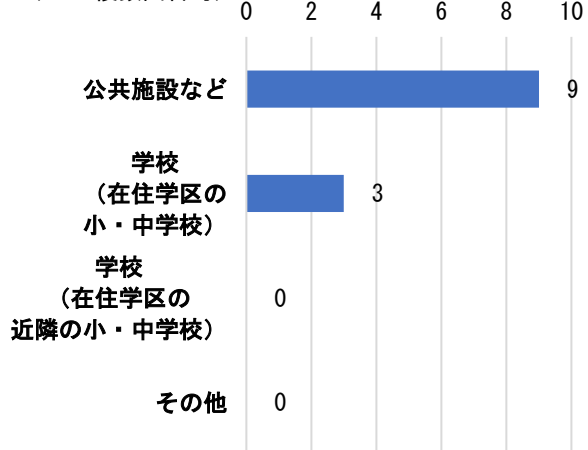
(団体)



### 活動場所

(n=9 複数回答可)

(団体)



- ✓ 回答があった浜松市スポーツ協会加盟団体は 11 団体あり、中学生等が参加している事業がある団体は 9 団体となっている。
- ✓ 活動内容については、「練習」が 5 団体となっている。
- ✓ 活動場所については、「公共施設など」が 9 団体となっている。

5 指導者は何人いますか。

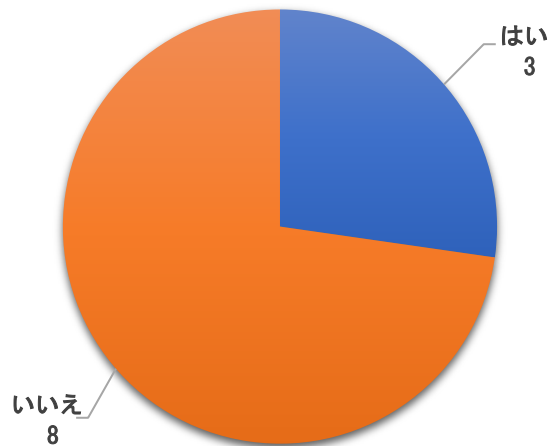
(n=11)

人数	団体数
0人	1
1人～3人	1
4人～6人	3
7人～10人	1
11人～14人	0
15人～19人	2
20人以上	2
無効回答	1

- ✓ 指導者は何人いるかについては、「4人～6人」が3団体と最も多い回答となっている。

6 指導者対象の研修会を行っていますか。

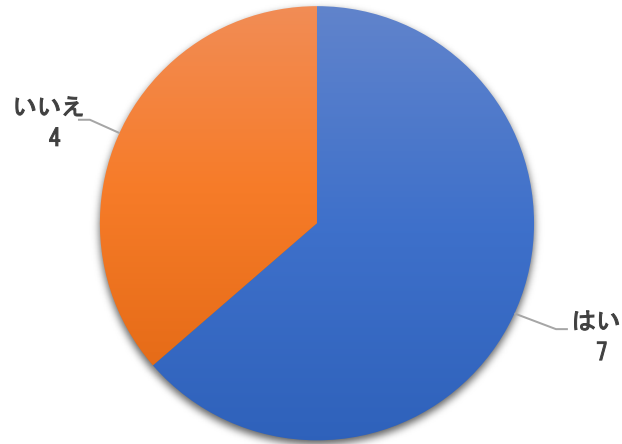
(n=11)



- ✓ 指導者対象の研修会を行っているかについては、「はい」が3団体となっている。

7 指導者への報酬はありますか。

(n=11)



✓ 指導者への報酬はあるかについては、「はい」が7団体となっている。

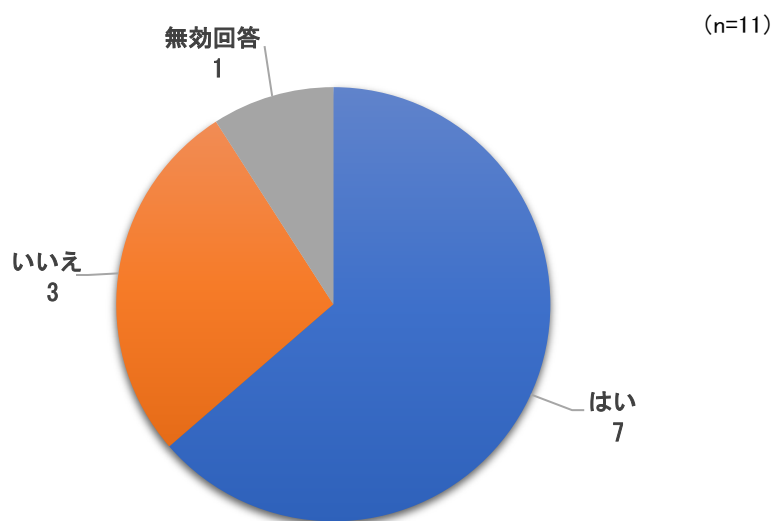
8 7の質問で「はい」と答えた方は、指導者の報酬を選択してください。(時給)

(n=7)

金額	団体数
1000円未満	1
1000円以上1500円未満	1
1500円以上2000円未満	0
2000円以上2500円未満	1
2500円以上3000円未満	3
3000円以上	1

✓ 指導者の報酬については、「2,500円以上3,000円未満」が3団体と最も多い回答となっている。

9 活動（中学生等が参加している事業）の参加費を徴収していますか。



- ✓ 活動（中学生等が参加している事業）の参加費を徴収しているかについては、「はい」が7団体となっている。

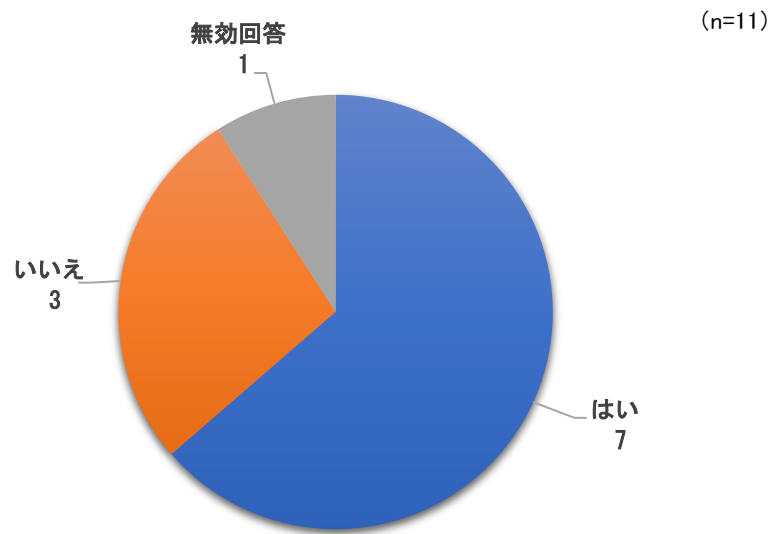
10 9の質問で「はい」と答えた方は、参加費の金額を選択してください。（月額）

(n=7)

金額	団体数
1000円未満	2
1000円程度	2
2000円～3000円程度	0
4000円～5000円程度	2
6000円～7000円程度	1
8000円以上	0

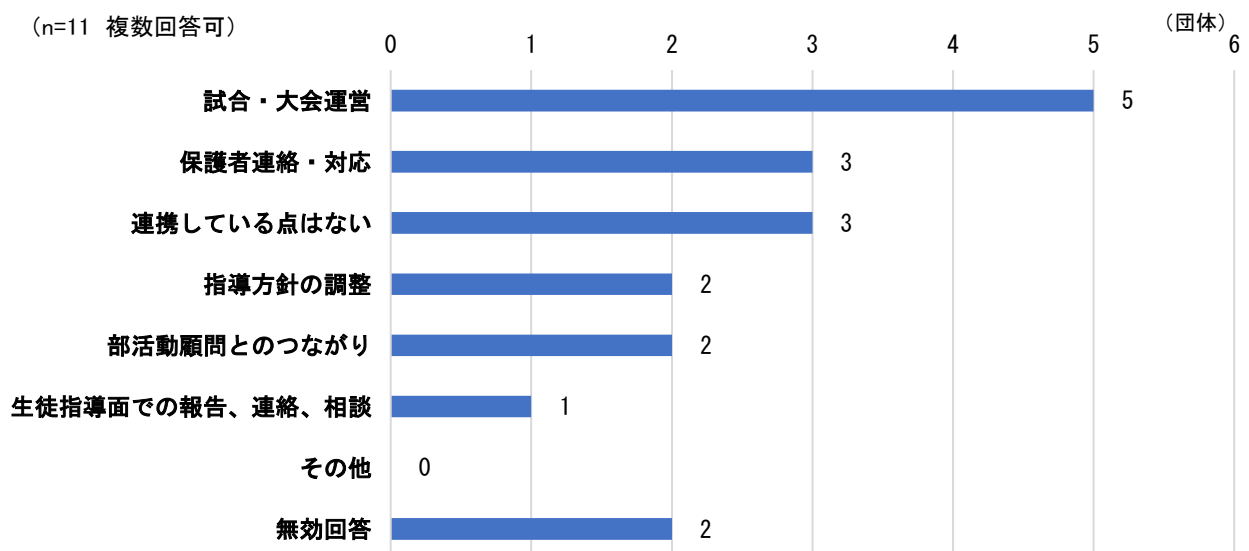
- ✓ 参加費の金額については、「1,000円未満」、「1,000円程度」、「4,000円～5,000円程度」がそれぞれ2団体となっている。

11 活動（中学生等が参加している事業）の参加者や指導者は、自身の怪我等を補償する保険に加入していますか。



- ✓ 活動（中学生等が参加している事業）の参加者や指導者は怪我等を補償する保険に加入しているかについては、「はい」が7団体となっている。

12 活動等で、学校と連携している点を下記の項目から選択してください。

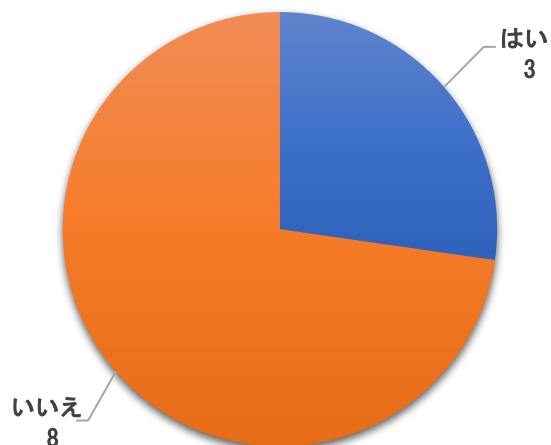


- ✓ 活動等で学校と連携している点については、「試合・大会運営」が5団体と最も多い回答となっている。



13 地域クラブ活動の運営団体・実施主体となることは可能ですか。

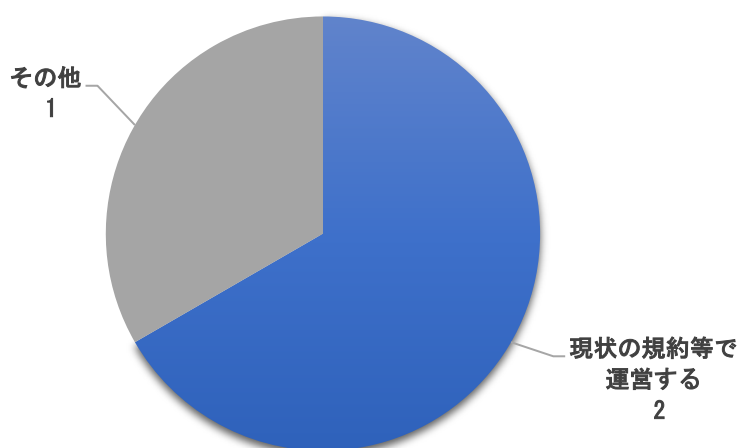
(n=11)



- ✓ 地域クラブ活動の運営団体・実施主体となることは可能かについては、「はい」が3団体となっている。

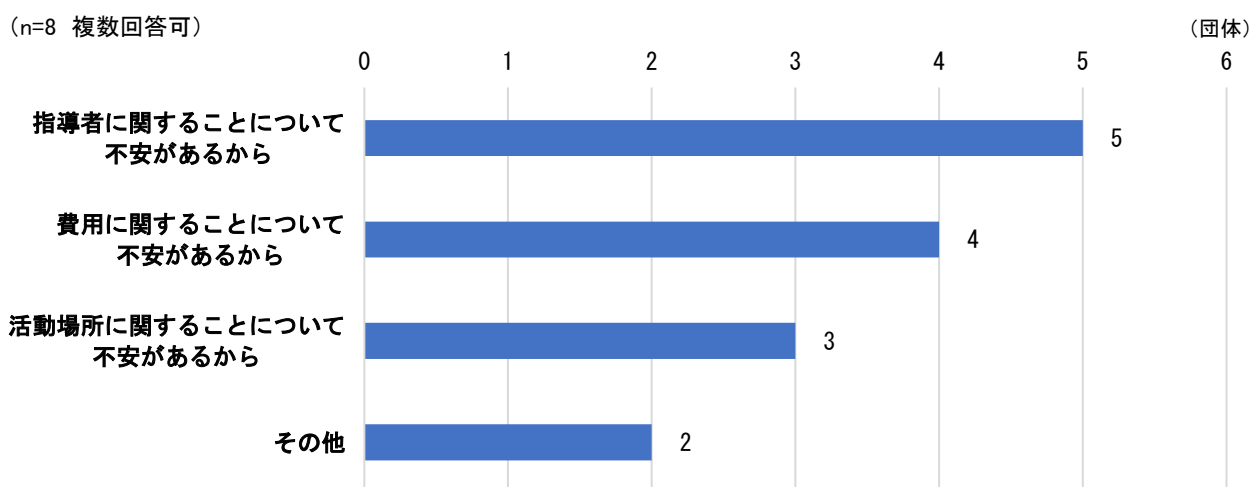
14 13の質問で「はい」と答えた方は、どのような運営方法が選択してください。

(n=3)



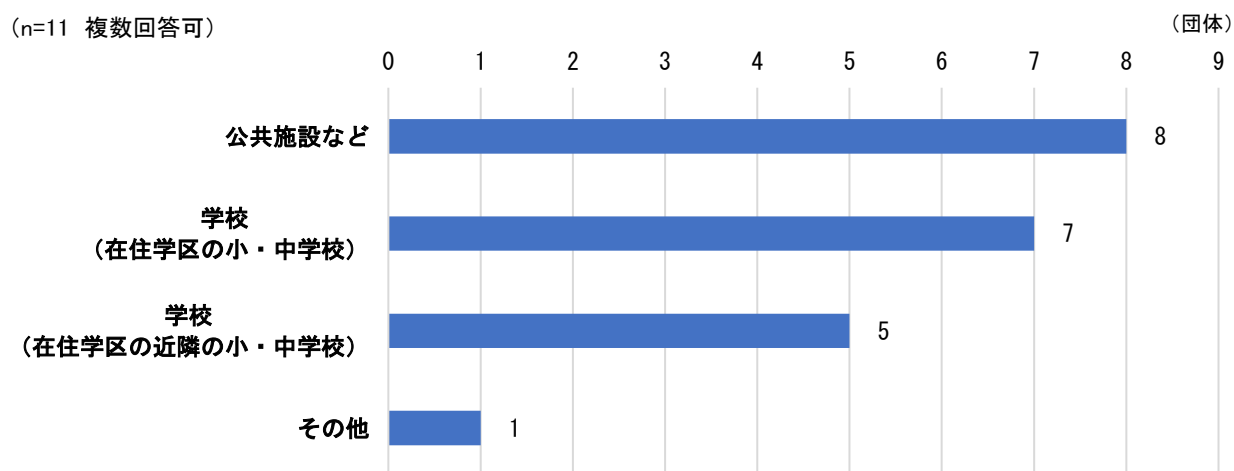
- ✓ どのような運営方法かについては、「現状の規約等で運営する」が2団体となっている。

15 13の質問で「いいえ」と答えた方は、理由として当てはまるものを選択してください。



- ✓ 地域クラブ活動の運営団体・実施主体になれない理由については、「指導者に関することに不安があるから」が5団体と最も多い回答となっている。

16 地域クラブ活動の活動場所としてどのような場所が適切だと考えますか。



- ✓ 地域クラブ活動の活動場所としてどのような場所が適切だと考えるかについては、「公共施設など」が8団体と最も多く、ついで「学校 (在住学区の小・中学校)」が7団体となっている。

## 12 NPO法人

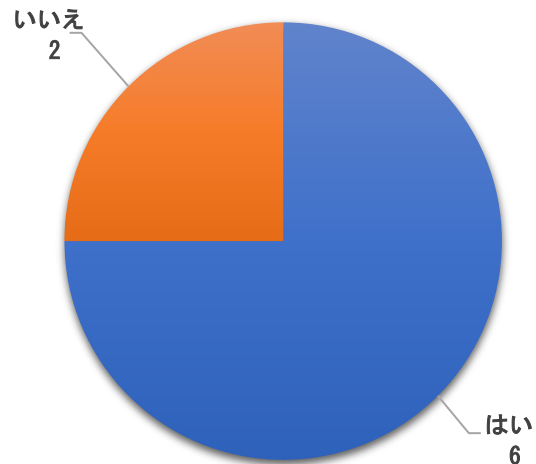
### 競技・種目

(n=8 複数回答可)

競技・種目	所管種目数
吹奏楽・オーケストラ	3
サッカー	1
軟式野球	1
ソフトボール	1
体操・ダンス	1
水泳	1
その他	1
無効回答	1

### 中学生等が参加している事業の有無

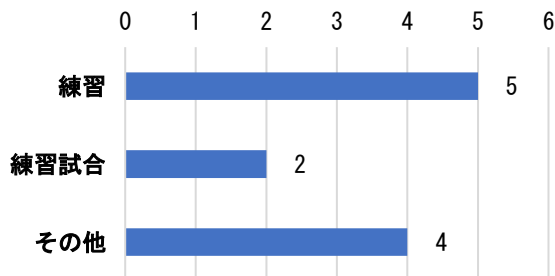
(n=8)



### 活動内容

(n=6 複数回答可)

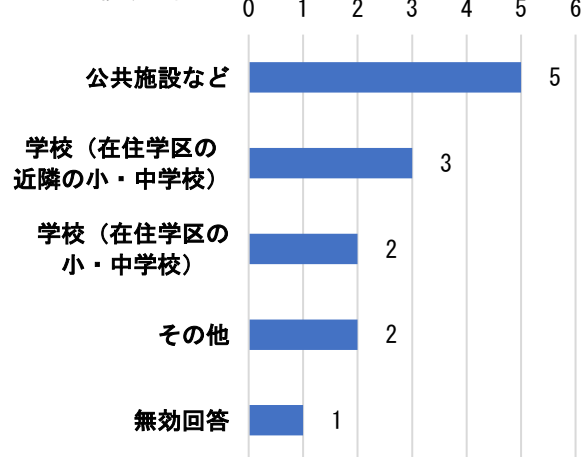
(団体)



### 活動場所

(n=6 複数回答可)

(団体)



- ✓ 回答があったNPO法人は8団体あり、中学生等が参加している事業がある団体は6団体となっている。
- ✓ 活動内容については、「練習」が5団体となっている。
- ✓ 活動場所については、「公共施設など」が5団体となっている。

5 指導者は何人いますか。

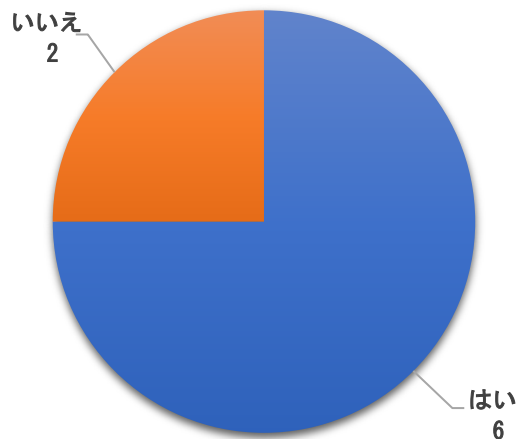
(n=8)

人数	団体数
0人	0
1人～3人	2
4人～6人	0
7人～10人	2
11人～14人	2
15人～19人	0
20人以上	2

- ✓ 指導者は何人いるかについては、「1人～3人」、「7人～10人」、「11人～14人」、「20人以上」がそれぞれ2団体となっている。

6 指導者対象の研修会を行っていますか。

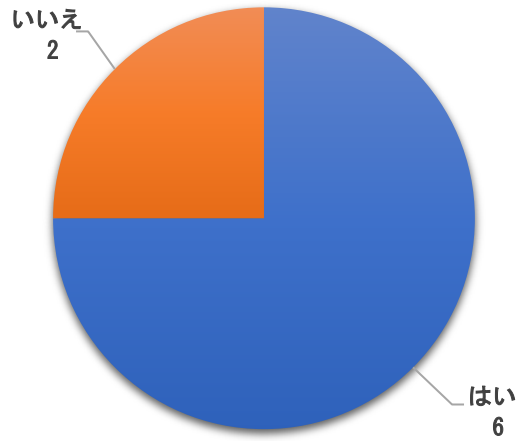
(n=8)



- ✓ 指導者対象の研修会を行っているかについては、「はい」が6団体となっている。

7 指導者への報酬はありますか。

(n=8)



- ✓ 指導者への報酬はあるかについては、「はい」が6団体となっている。

8 7の質問で「はい」と答えた方は、指導者の報酬を選択してください。（時給）

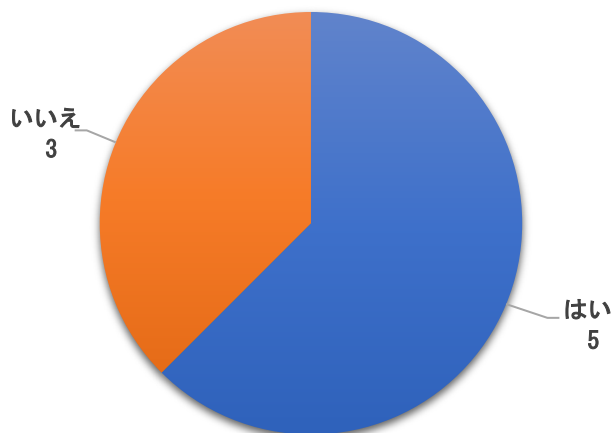
(n=6)

金額	団体数
1000円未満	1
1000円以上1500円未満	2
1500円以上2000円未満	0
2000円以上2500円未満	0
2500円以上3000円未満	0
3000円以上	3

- ✓ 指導者の報酬については、「3,000円以上」が3団体と最も多い回答となっている。

9 活動（中学生等が参加している事業）の参加費を徴収していますか。

(n=8)



- ✓ 活動（中学生等が参加している事業）の参加費を徴収しているかについては、「はい」が5団体となっている。

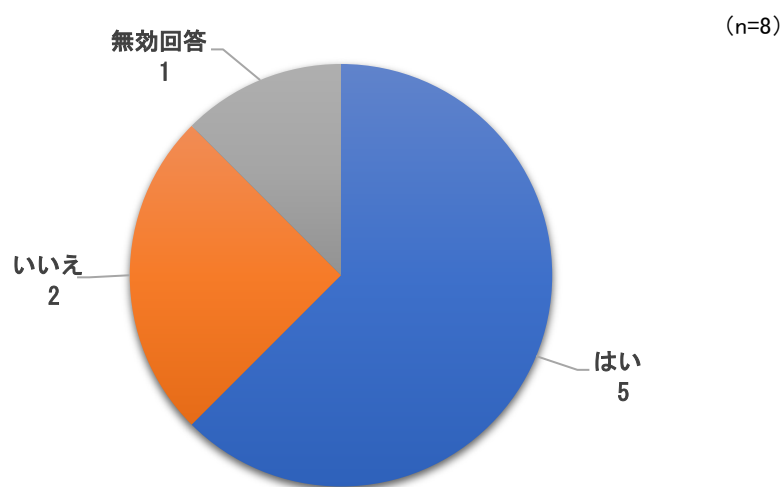
10 9の質問で「はい」と答えた方は、参加費の金額を選択してください。（月額）

(n=5)

金額	団体数
1000円未満	3
1000円程度	0
2000円～3000円程度	0
4000円～5000円程度	0
6000円～7000円程度	0
8000円以上	2

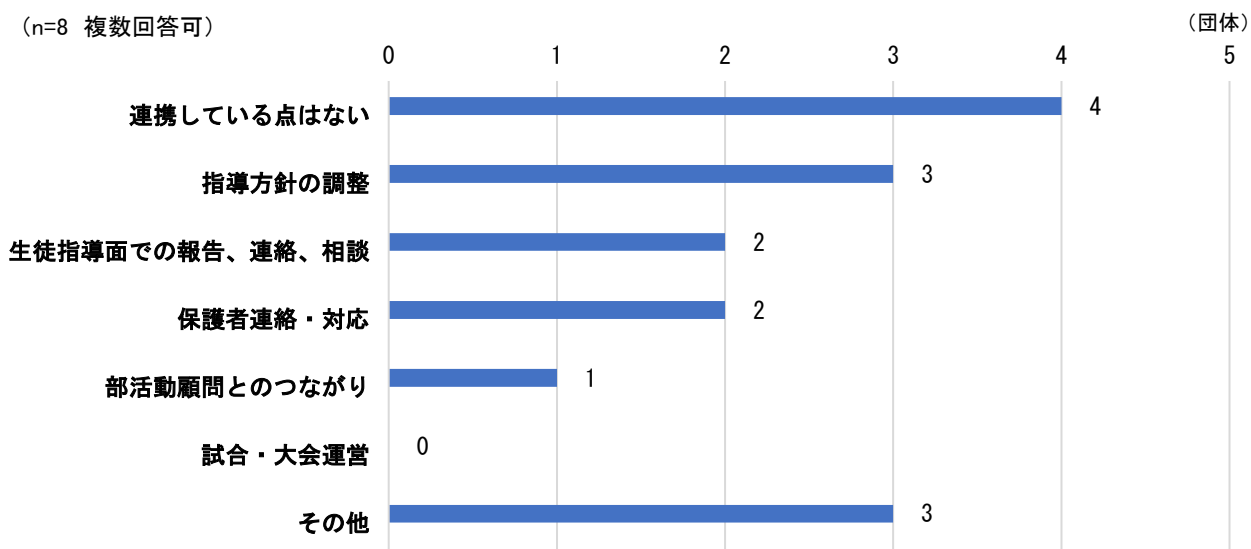
- ✓ 参加費の金額については、「1,000円未満」が3団体、「8,000円以上」が2団体となっている。

11 活動（中学生等が参加している事業）の参加者や指導者は、自身の怪我等を補償する保険に加入していますか。



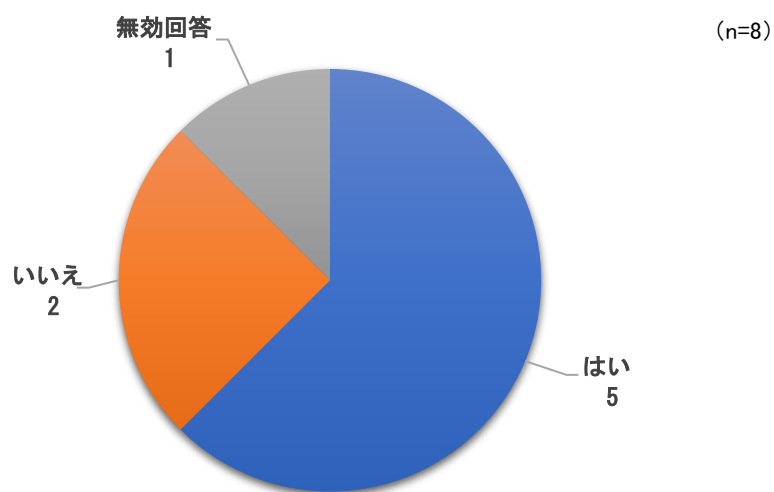
✓ 活動（中学生等が参加している事業）の参加者や指導者は怪我等を補償する保険に加入しているかについては、「はい」が5団体となっている。

12 NPO法人の運営で、学校と連携している点を下記の項目から選択してください。



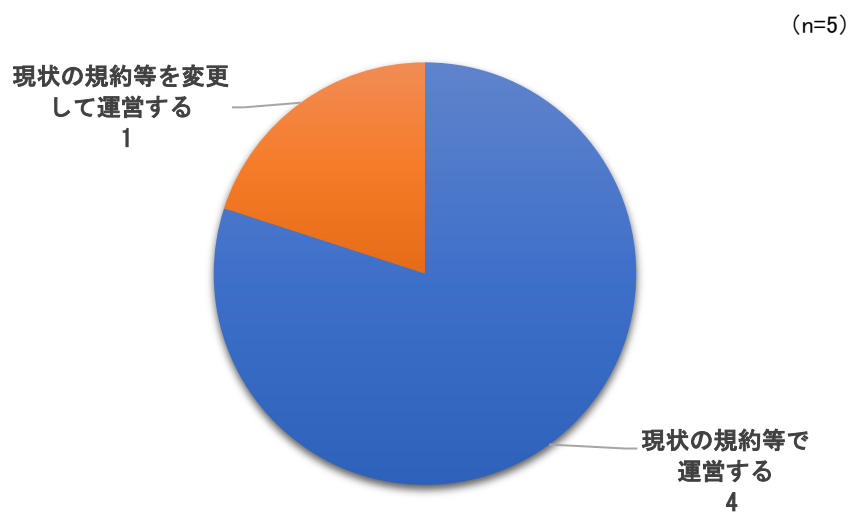
✓ NPO法人の運営で学校と連携している点については、「連携している点はない」が4団体と最も多く、ついで「指導方針の調整」と「その他」が3団体となっている。

13 地域クラブ活動の運営団体・実施主体となることは可能ですか。



- ✓ 地域クラブ活動の運営団体・実施主体となることは可能かについては、「はい」が5団体となっている。

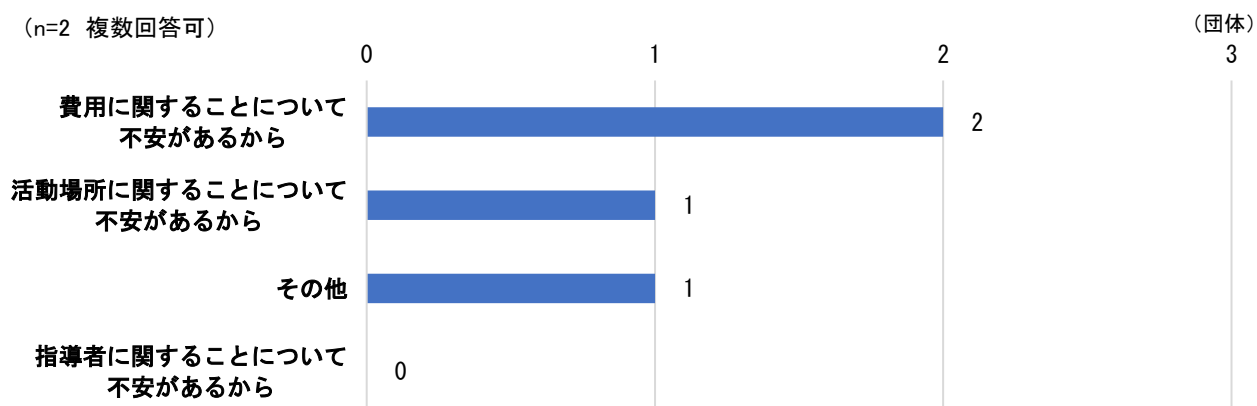
14 13の質問で「はい」と答えた方は、どのような運営方法が選択してください。



- ✓ どのような運営方法かについては、「現状の規約等で運営する」が4団体となっている。

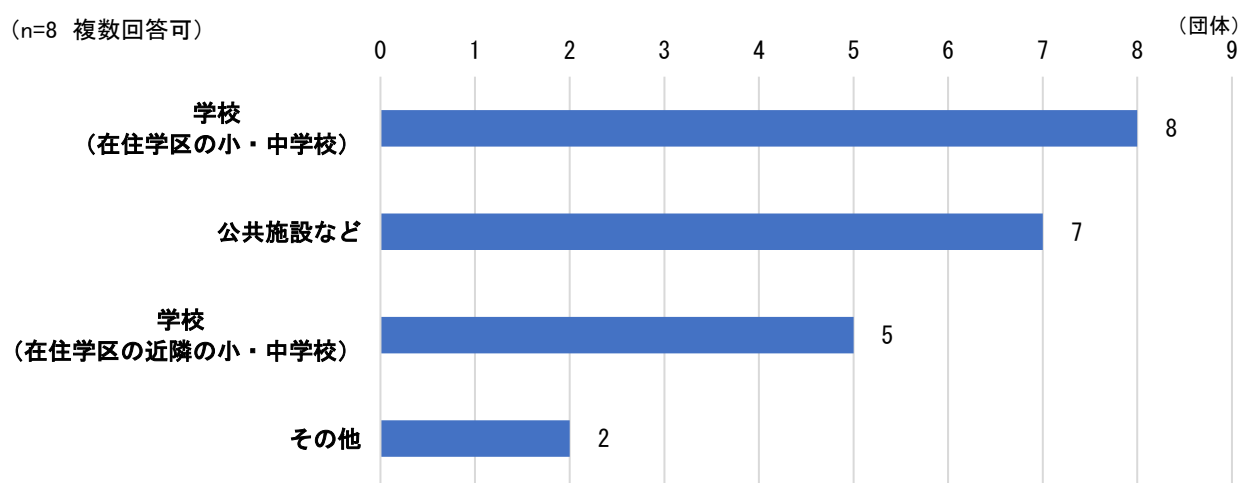


15 13の質問で「いいえ」と答えた方は、理由として当てはまるものを選択してください。



- ✓ 地域クラブ活動の運営団体・実施主体になれない理由については、「費用に関することについて不安があるから」が2団体となっている。

16 地域クラブ活動の活動場所としてどのような場所が適切だと考えますか。



- ✓ 地域クラブ活動の活動場所としてどのような場所が適切だと考えるかについては、全ての団体が「学校 (在住学区の小・中学校)」と回答し、ついで「公共施設など」が7団体となっている。

### 13 浜松市吹奏楽連盟加盟団体

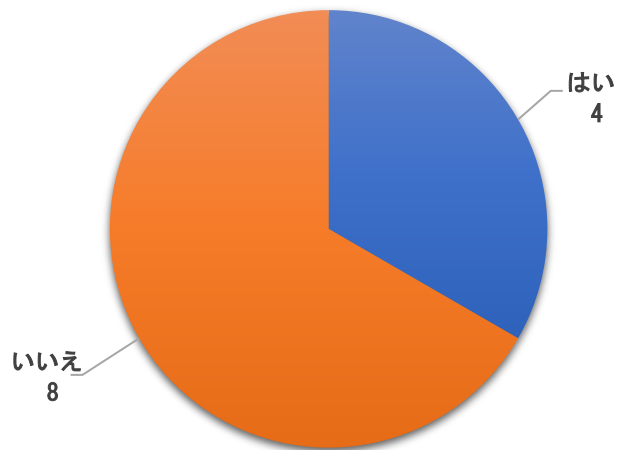
#### 競技・種目

(n=12)

競技・種目	団体数
吹奏楽・オーケストラ	12

#### 中学生等が参加している事業の有無

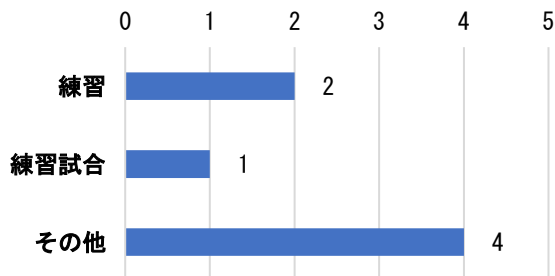
(n=12)



#### 活動内容

(n=4 複数回答可)

(団体)



#### 活動場所

(n=4 複数回答可)

(団体)



- ✓ 回答があった浜松市吹奏楽連盟加盟団体は 12 団体あり、中学生等が参加している事業がある団体は 4 団体となっている。
- ✓ 活動内容については、「練習」が 2 団体となっている。
- ✓ 活動場所については、中学生等が参加している事業がある全ての団体が「公共施設など」となっている。

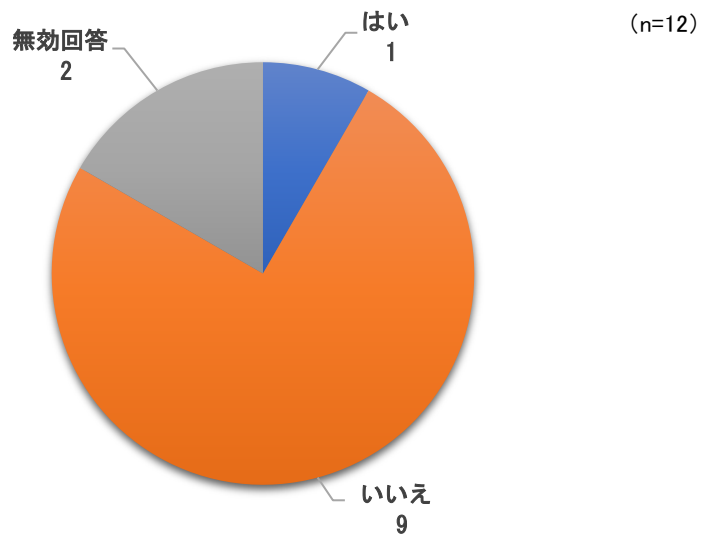
5 指導者は何人いますか。

(n=12)

人数	団体数
0人	0
1人～3人	9
4人～6人	0
7人～10人	1
無効回答	2

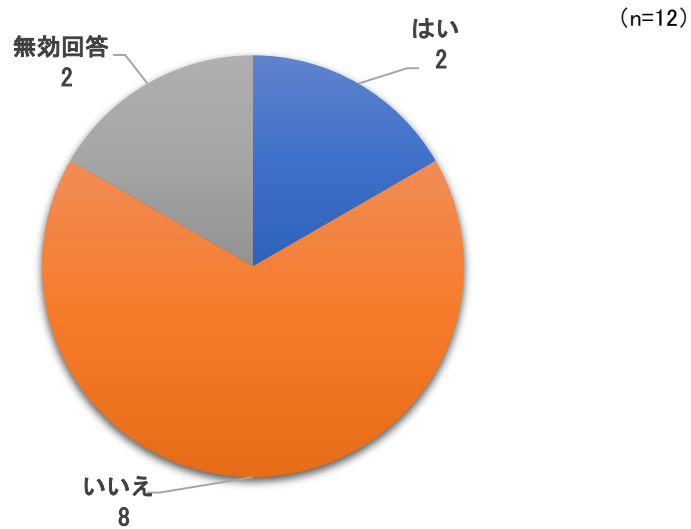
- ✓ 指導者は何人かについては、「1人～3人」が9団体と最も多い回答となっている。

6 指導者対象の研修会を行っていますか。



- ✓ 指導者対象の研修会を行っているかについては、「はい」が1団体となっている。

7 指導者への報酬はありますか。



- ✓ 指導者への報酬はあるかについては、「はい」が2団体となっている。

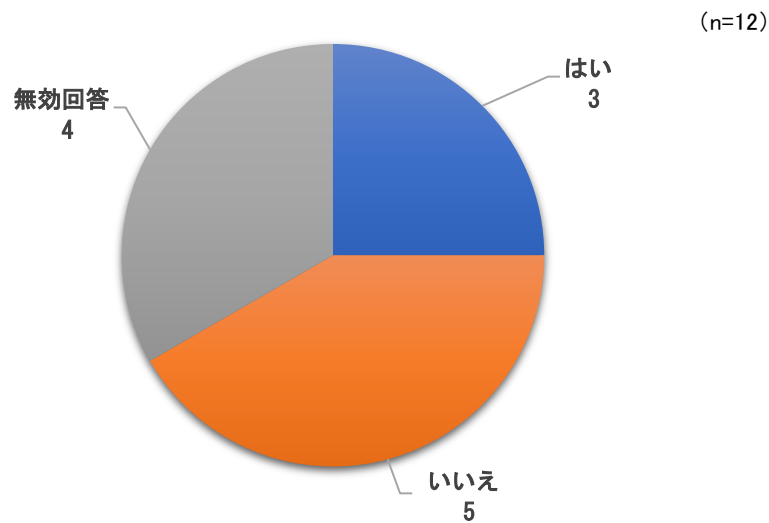
8 7の質問で「はい」と答えた方は、指導者の報酬を選択してください。（時給）

(n=2)

金額	団体数
1000円未満	0
1000円以上1500円未満	0
1500円以上2000円未満	1
2000円以上2500円未満	0
2500円以上3000円未満	0
3000円以上	1

- ✓ 指導者の報酬については、「1,500 円以上 2,000 円未満」と「3,000 円以上」がそれぞれ1団体となっている。

9 活動（中学生等が参加している事業）の参加費を徴収していますか。



- ✓ 活動（中学生等が参加している事業）の参加費を徴収しているかについては、「はい」が3団体となっている。

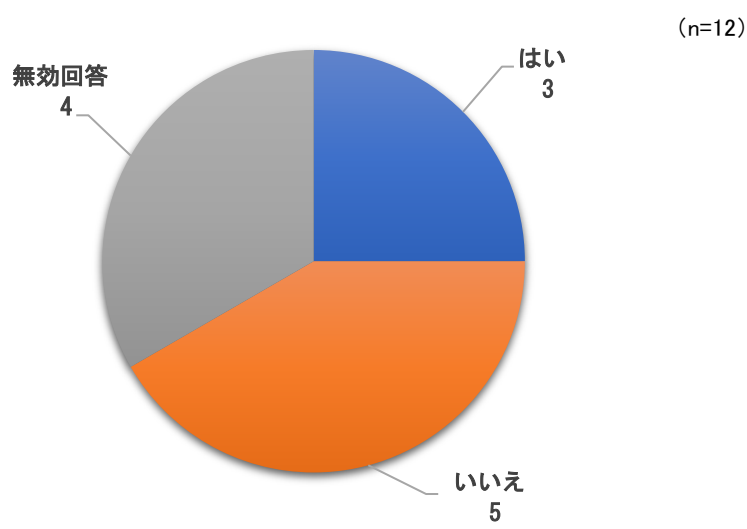
10 9の質問で「はい」と答えた方は、参加費の金額を選択してください。（月額）

(n=3)

金額	団体数
1000円未満	0
1000円程度	2
2000円～3000円程度	1
4000円～5000円程度	0
6000円～7000円程度	0
8000円以上	0

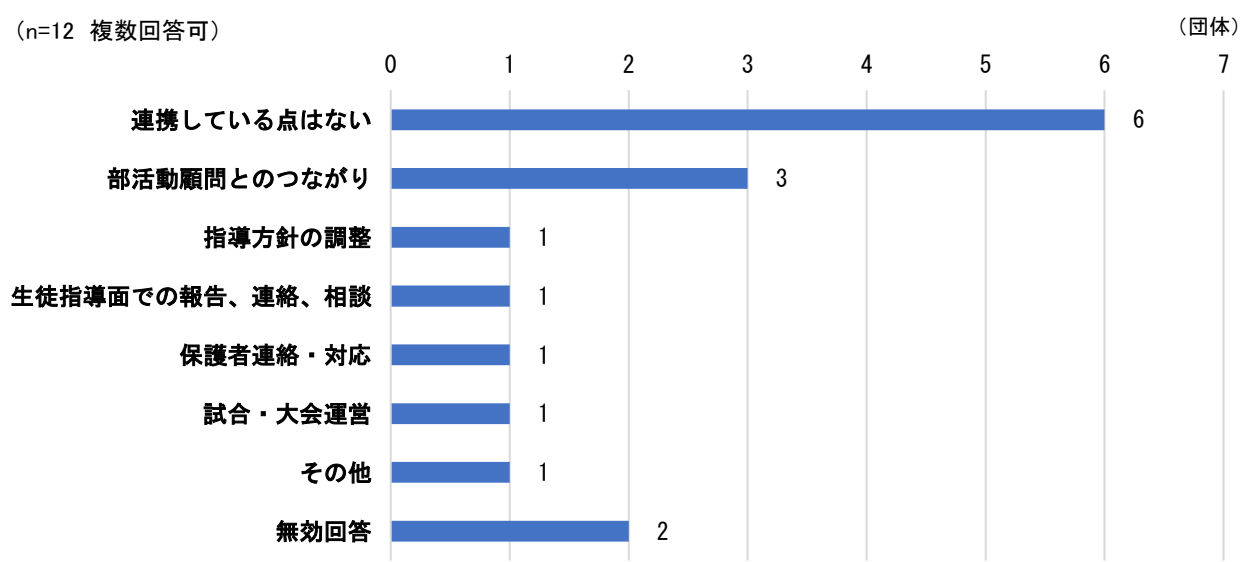
- ✓ 参加費の金額については、「1,000円程度」が2団体、「2,000円～3,000円程度」が1団体となっている。

11 活動（中学生等が参加している事業）の参加者や指導者は、自身の怪我等を補償する保険に加入していますか。



✓ 活動（中学生等が参加している事業）の参加者や指導者は怪我等を補償する保険に加入しているかについては、「はい」が3団体となっている。

12 団体の運営で、学校と連携している点を下記の項目から選択してください。



✓ 団体の運営で学校と連携している点については、「連携している点はない」が6団体と最も多く、ついで「部活動顧問とのつながり」が3団体となっている。

13 地域クラブ活動の運営団体・実施主体となることは可能ですか。

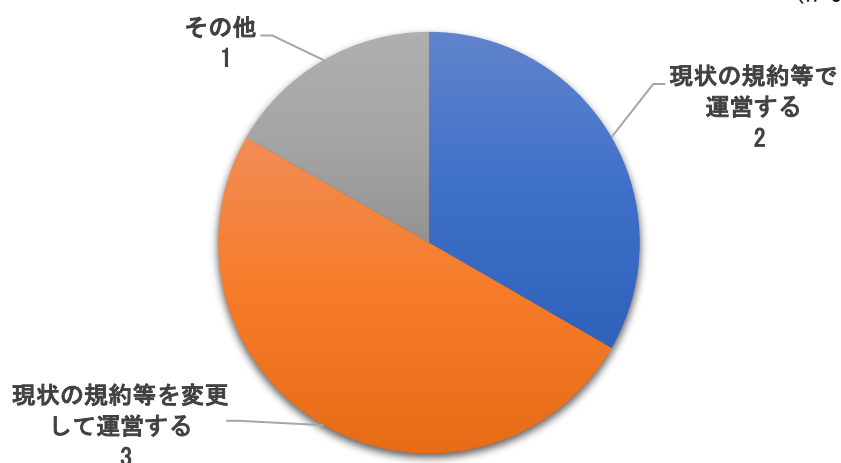
(n=12)



- ✓ 地域クラブ活動の運営団体・実施主体となることは可能かについては、「はい」が6団体となっている。

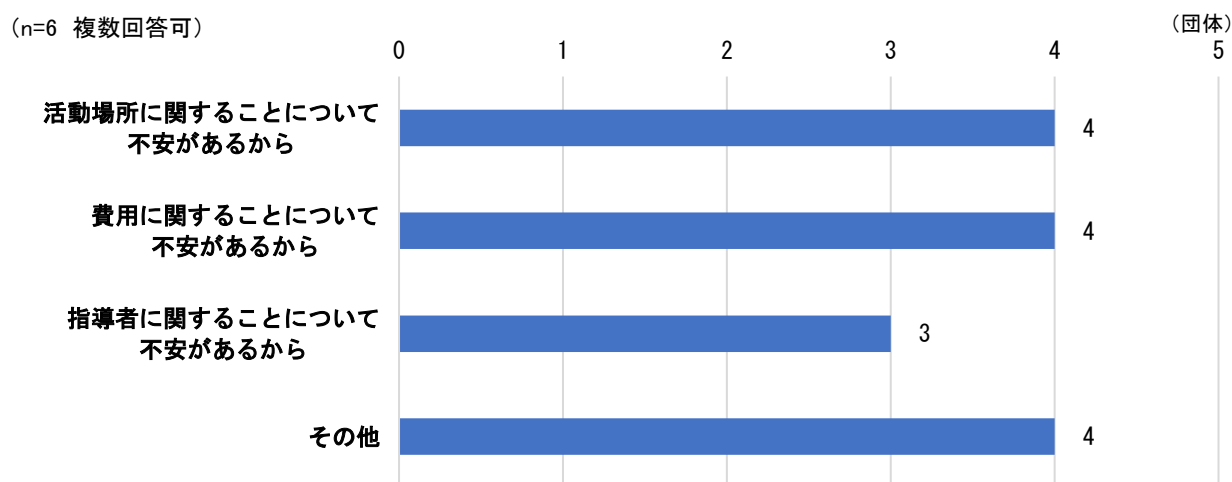
14 13の質問で「はい」と答えた方は、どのような運営方法が選択してください。

(n=6)



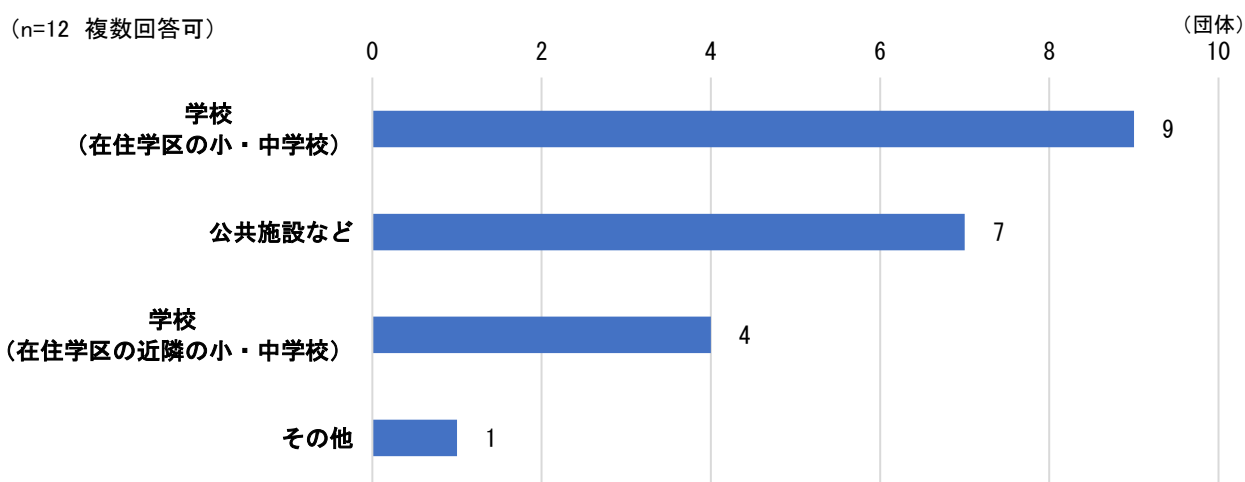
- ✓ どのような運営方法かについては、「現状の規約等を変更して運営する」が3団体となっている。

15 13の質問で「いいえ」と答えた方は、理由として当てはまるものを選択してください。



- ✓ 地域クラブ活動の運営団体・実施主体となることができない理由については、「活動場所に関することについて不安があるから」と「費用に関することについて不安があるから」がそれぞれ4団体となっている。

16 地域クラブ活動の活動場所としてどのような場所が適切だと考えますか。



- ✓ 地域クラブ活動の活動場所としてどのような場所が適切だと考えるかについては、「学校（在住学区の小・中学校）」が9団体と最も多く、ついで「公共施設など」が7団体となっている。



## 14 総合型地域スポーツ・文化クラブ

### 競技・種目

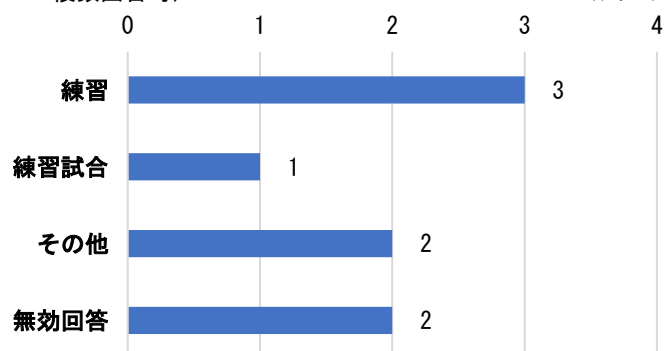
(n=7 複数回答可)

競技・種目	所管種目数
バスケットボール	2
バレーボール	1
サッカー	1
ソフトテニス	1
ソフトボール	1
茶道・華道・書道・ボランティア	1
その他	4
無効回答	2

### 活動内容

(n=7 複数回答可)

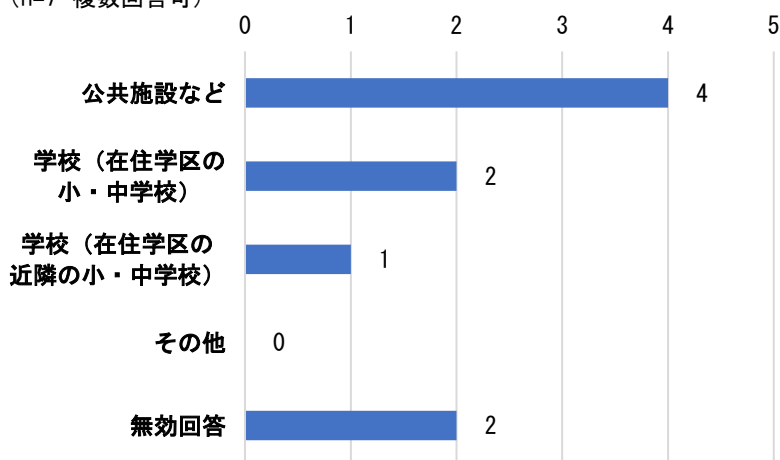
(クラブ)



### 活動場所

(n=7 複数回答可)

(クラブ)



- ✓ 回答があった総合型地域スポーツ・文化クラブは7クラブあり、活動内容については、「練習」が3クラブ、「その他」が2クラブとなっている。
- ✓ 活動場所については、「公共施設など」が4クラブと最も多い回答となっている。

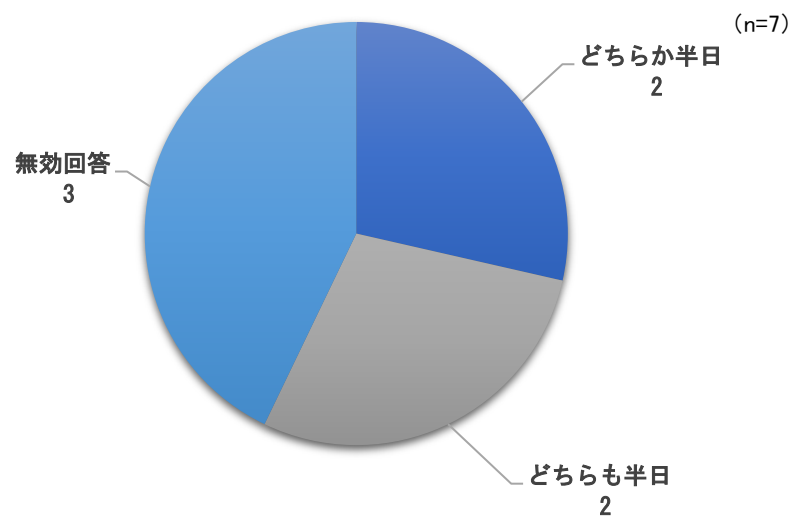
5 参加人数で当てはまるものを選択してください。

(n=7)

人数	クラブ数
10人未満	2
10人以上20人未満	0
20人以上30人未満	1
30人以上40人未満	0
40人以上50人未満	1
50人以上	1
無効回答	2

- ✓ 参加人数については、「10人未満」が2クラブ、「20人以上30人未満」、「40人以上50人未満」、「50人以上」がそれぞれ1クラブとなっている。

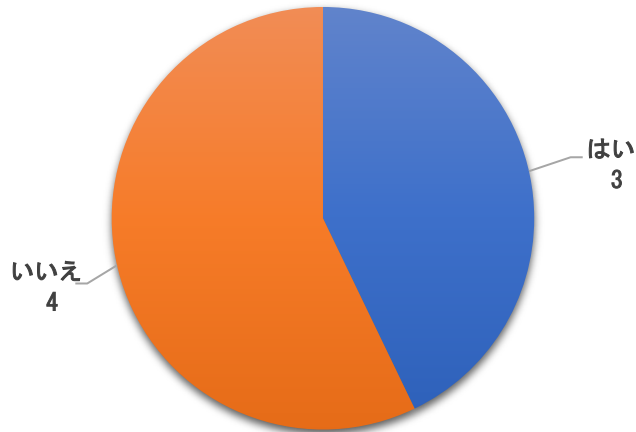
6 土日の活動頻度で当てはまるものを選択してください。



- ✓ 土日の活動頻度については、「どちらか半日」と「どちらも半日」がそれぞれ2クラブとなっている。

7 総合型地域スポーツ・文化クラブとして、大会への参加はありますか。

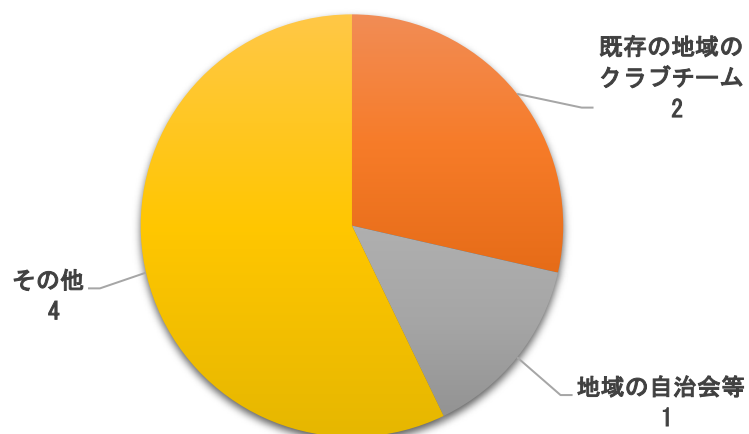
(n=7)



- ✓ 総合型地域スポーツ・文化クラブとして大会への参加はあるかについては、「はい」が3クラブとなっている。

8 総合型地域スポーツ・文化クラブの運営主体として当てはまるものを選択してください。

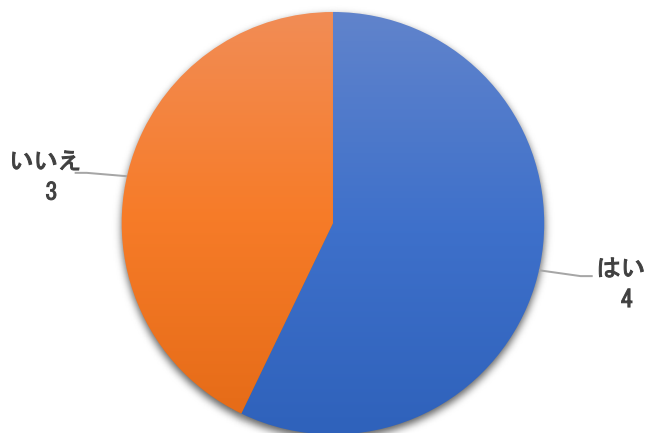
(n=7)



- ✓ 総合型地域スポーツ・文化クラブの運営主体については、「既存の地域のクラブチーム」が2クラブとなっている。

9 総合型地域スポーツ・文化クラブに技術指導可能な指導者はいますか。

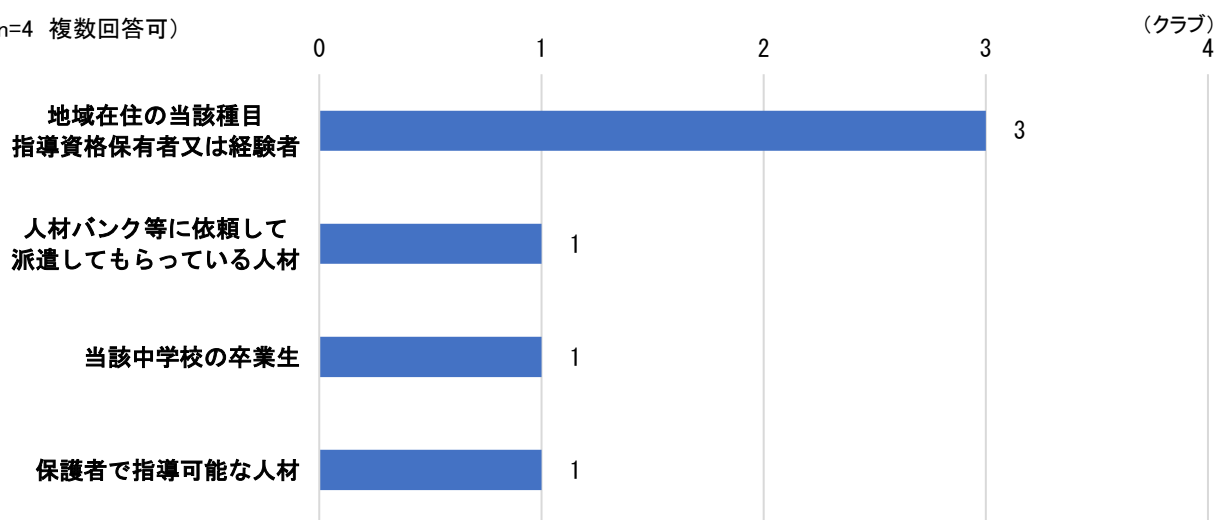
(n=7)



- ✓ 総合型地域スポーツ・文化クラブに技術指導可能な指導者はいるかについては、「はい」が4クラブとなっている。

10 9の質問で「はい」と答えた方は、どのような人物か選択してください。

(n=4 複数回答可)



- ✓ 指導者はどのような人物かについては、「地域在住の当該種目指導資格保有者又は経験者」が3クラブとなっている。

11 9の質問で「はい」と答えた方は、指導者の報酬を選択してください。（時給）

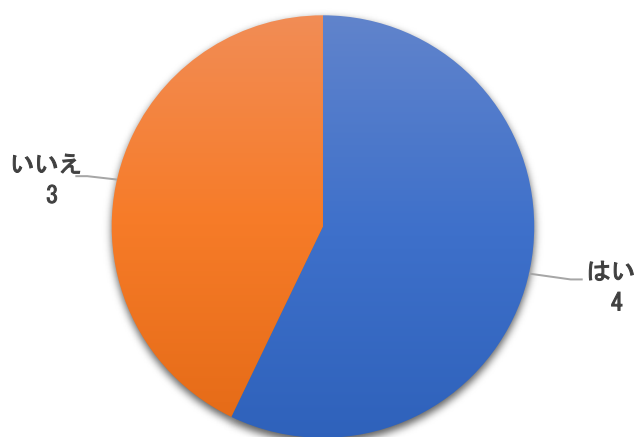
(n=4)

金額	クラブ数
無報酬	2
1000円未満	0
1000円以上1500円未満	1
1500円以上2000円未満	1

- ✓ 指導者の報酬については、「無報酬」が2クラブとなっている。

12 総合型地域スポーツ・文化クラブの参加費を徴収していますか。

(n=7)



- ✓ 総合型地域スポーツ・文化クラブの参加費を徴収しているかについては、「はい」が4クラブとなっている。

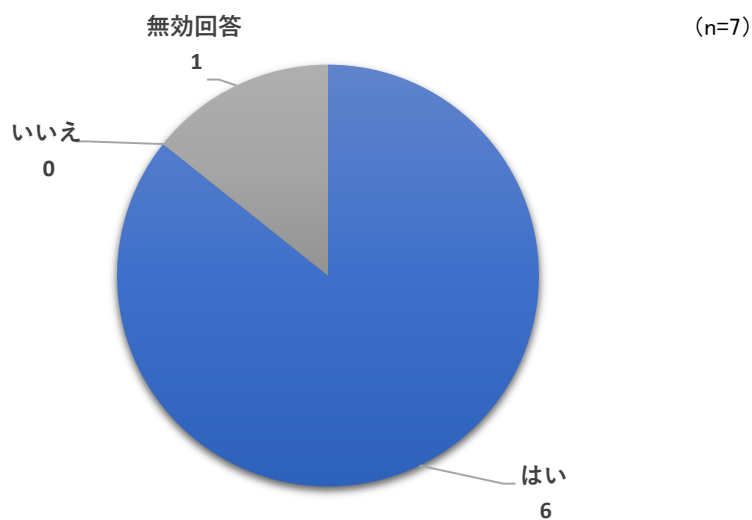
13 12の質問で「はい」と答えた方は、参加費の金額を選択してください。（月額）

(n=4)

金額	クラブ数
1000円以上～2000円未満	2
2000円以上～3000円未満	1
3000円以上～4000円未満	1

- ✓ 参加費の金額については、「1,000円以上～2,000円未満」が2クラブとなっている。

14 総合型地域スポーツ・文化クラブの参加者や指導者は、自身の怪我等を補償する保険に加入していますか。

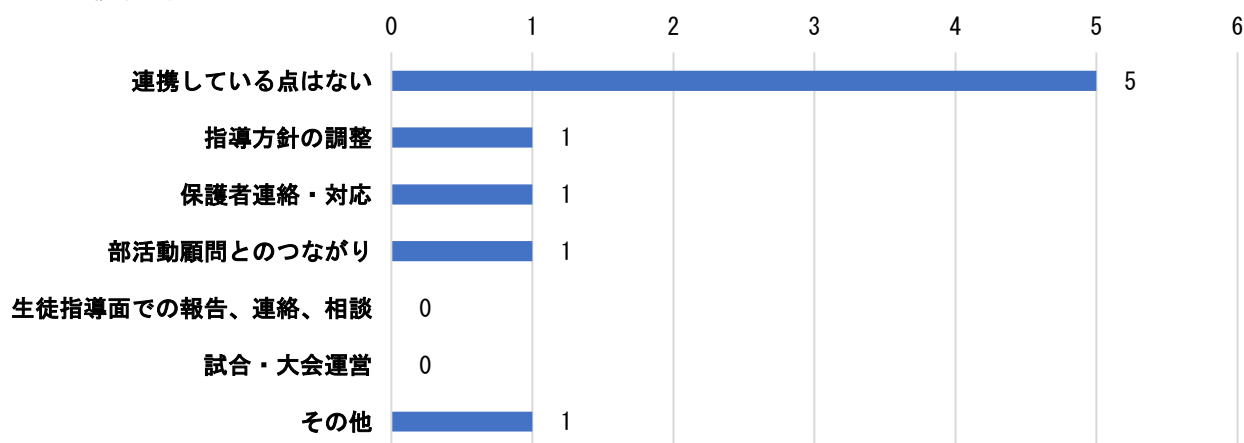


- ✓ 総合型地域スポーツ・文化クラブの参加者や指導者は怪我等を補償する保険に加入しているかについては、「はい」が6クラブとなっている。

15 総合型地域スポーツ・文化クラブの運営で、学校と連携している点を下記の項目から選択してください。

(n=7 複数回答可)

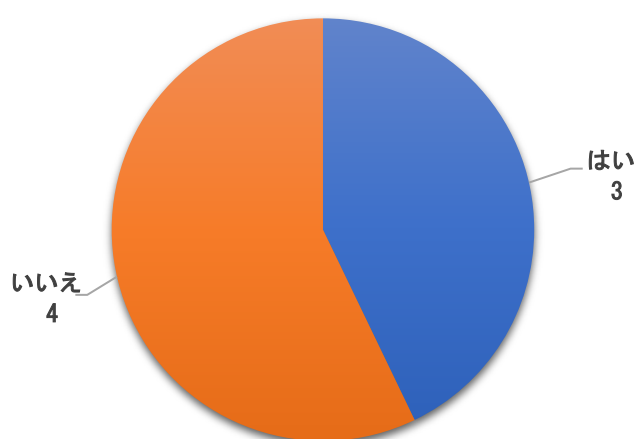
(クラブ)



- ✓ 総合型地域スポーツ・文化クラブの運営で学校と連携している点については、「連携している点はない」が5クラブとなっている。

16 地域クラブ活動の運営団体・実施主体となることは可能ですか。

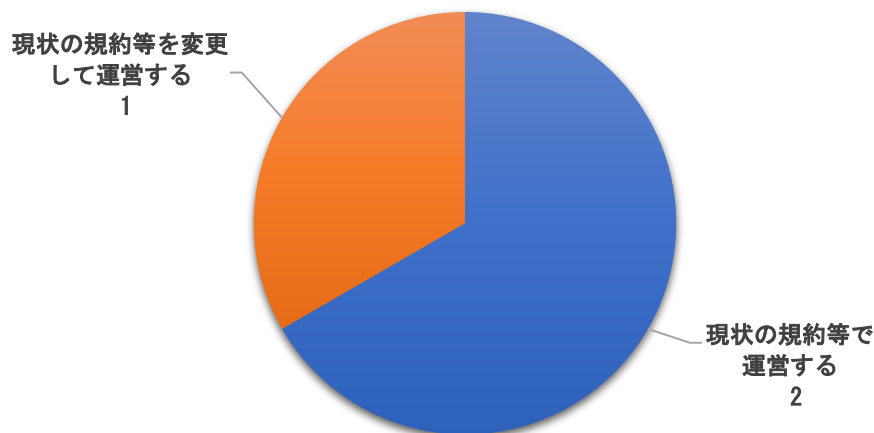
(n=7)



- ✓ 地域クラブ活動の運営団体・実施主体になることは可能かについては、「はい」が3クラブとなっている。

17 16の質問で「はい」と答えた方は、どのような運営方法が選択してください。

(n=3)

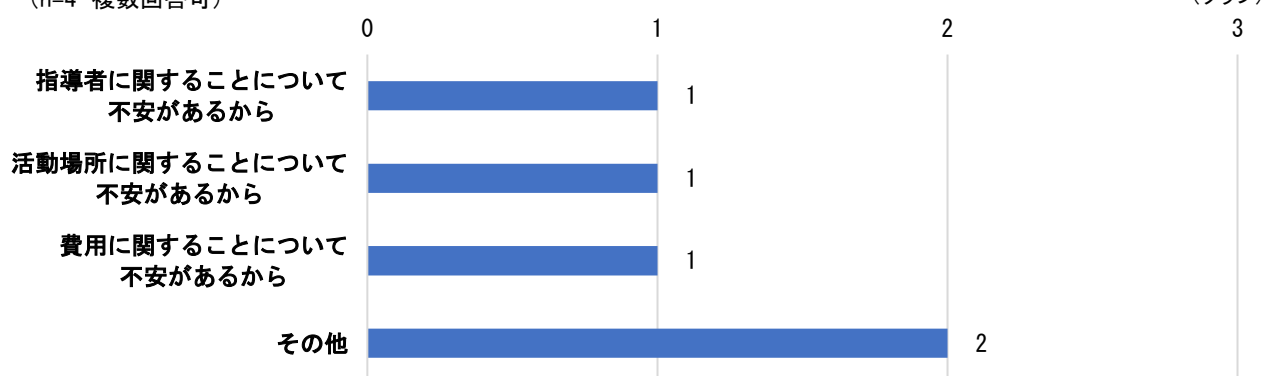


✓ どのような運営方法かについては、「現状の規約等で運営する」が2クラブとなっている。

18 16の質問で「いいえ」と答えた方は、理由として当てはまるものを選択してください。

(n=4 複数回答可)

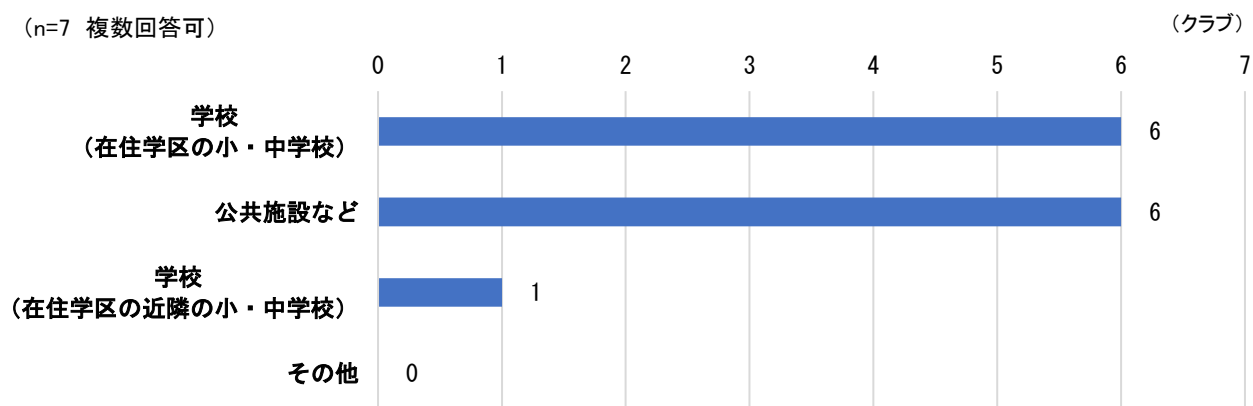
(クラブ)



✓ 地域クラブ活動の運営団体・実施主体になることができない理由については、「指導者に関することについて不安があるから」、「活動場所に関することについて不安があるから」、「費用に関することについて不安があるから」がそれぞれ1クラブとなっている。



19 地域クラブ活動の活動場所として、どのような場所が適切だと考えますか。



- ✓ 地域クラブ活動の活動場所としてどのような場所が適切だと考えるかについては、「学校（在住学区の小・中学校）」と「公共施設など」がそれぞれ6クラブとなっている。

## 15 中学校地域クラブ、浜松市スポーツ協会加盟団体、NPO法人 浜松市吹奏楽連盟加盟団体、総合型地域スポーツ・文化クラブ

「地域クラブ活動の運営団体・実施主体となることは可能ですか。」の設問に「はい」と回答した団体と、競技・種目について

(n=55 複数回答可)

団体	団体数
中学校地域クラブ	38
浜松市スポーツ協会加盟団体	3
NPO法人	5
浜松市吹奏楽連盟加盟団体	6
総合型地域スポーツ・文化クラブ	3
合計	55

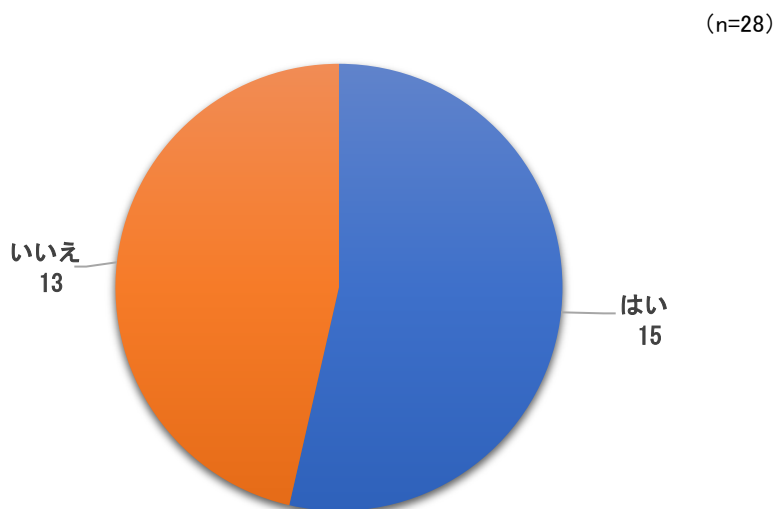
競技・種目	団体数
バレーボール	8
バスケットボール	6
サッカー	10
ソフトテニス	11
卓球	1
軟式野球	4
ソフトボール	5
陸上競技	2
体操・ダンス	1
柔道	-
剣道	1
水泳	2
吹奏楽・オーケストラ	8
合唱	-
美術	-
科学・パソコン	-
伝統文化・太鼓	-
茶道・華道・書道・ボランティア	1
その他	3

### 【クロス集計から】

- 各団体で、地域クラブ活動の運営団体・実施主体のなることが可能な競技・種目は、「ソフトテニス」が最も多く、ついで「サッカー」、「バレーボール」、「吹奏楽・オーケストラ」となっている。

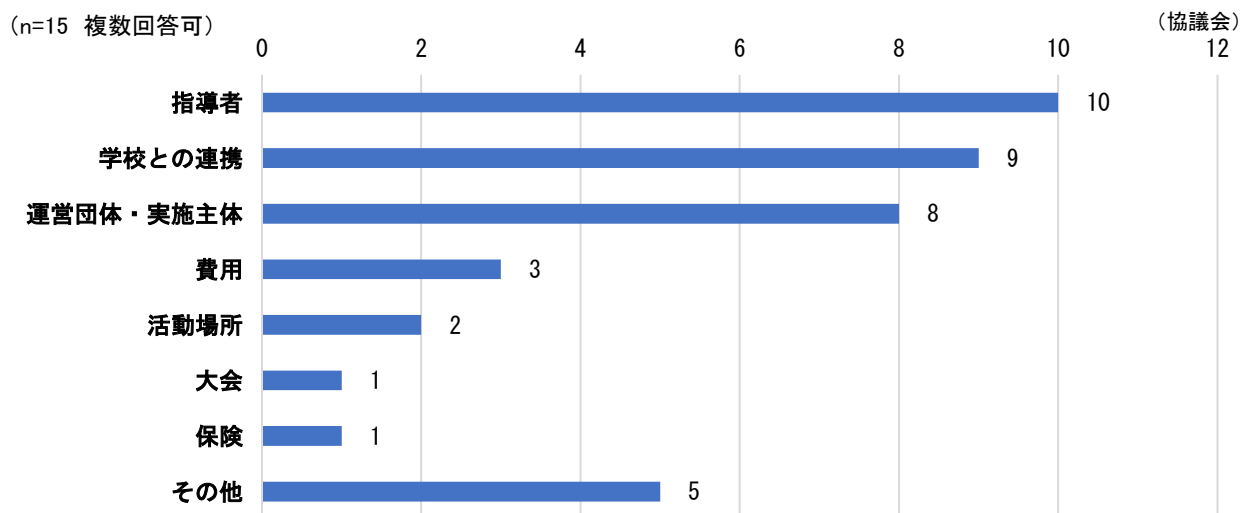
## 16 学校運営協議会（中学校）

2 昨年度までに学校運営協議会において地域クラブ活動について議題に挙がりましたか。



- ✓ 昨年度までに学校運営協議会において地域クラブ活動について議題に挙がったかについては、「はい」が15協議会となっている。

3 2の質問で「はい」と答えた方は、どのような内容が選択してください。



- ✓ 議題がどのような内容かについては、「指導者」が10協議会と最も多く、ついで「学校との連携」が9協議会、「運営団体・実施主体」が8協議会となっている。

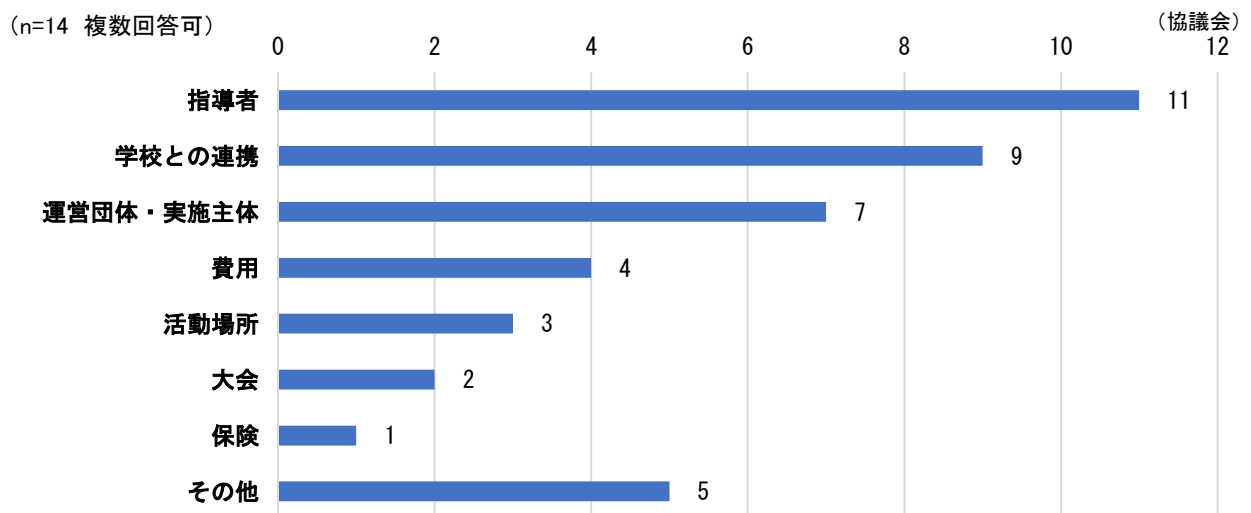
4 今年度、学校運営協議会において地域クラブ活動について議題に挙がりましたか。

(n=28)



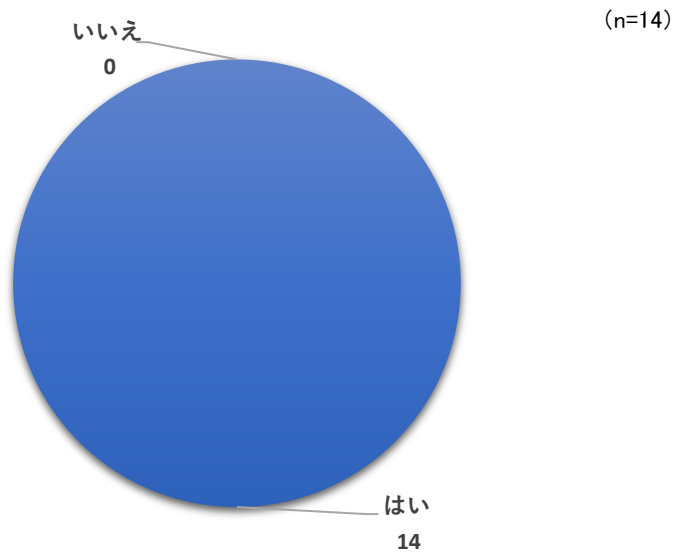
- ✓ 今年度、学校運営協議会において地域クラブ活動について議題に挙がったかについては、「はい」が14協議会となっている。

5 4の質問で「はい」と答えた方は、どのような内容が選択してください。



- ✓ 議題がどのような内容かについては、「指導者」が11協議会と最も多く、ついで「学校との連携」が9協議会、「運営団体・実施主体」が7協議会となっている。

6 4の質問で「いいえ」と答えた方は、今後議題として扱う予定があるか選択してください。



- ✓ 今後議題として扱う予定があるかについては、全ての協議会において「はい」となっている。