

Maneira correta de jogar o lixo e materiais recicláveis (lixo doméstico)



Consulte a página inicial para obter detalhes.

Jogue o lixo até às 8h30min da manhã do dia e local de coleta determinado na região.


Lixo Incinerável

- Material incinerável inferior a 60 cm. (madeira, papel, tecido, plástico, etc.)
- Remova o máximo possível de metal (molas, parafusos, fixadores, etc.).
- Corte itens grandes ou longos em pedaços com menos de 60 cm.

<p>● Lixo de cozinha</p> <p>※ Remover a água</p>	<p>● Embalagens plásticas que estiverem sujas</p>	<p>● Bolsa</p>	<p>● Calçados</p> <p>※ Calçados de segurança devem ser descartados como lixo não incinerável.</p>	<p>● Canudos</p>	<p>● Cabide de vinil</p>	<p>● Fraldas descartáveis</p> <p>※ Remova a sujeira.</p>
<p>● Embalagens em tubo</p> <p>※ Use o conteúdo e jogue-o no lixo.</p>	<p>● Grama/Árvore/Galho</p> <p>※ Corte em pedaços com menos de 5 cm de espessura e menos de 60 cm de comprimento e junte-os. ※ Até 3 sacos ou 3 pacotes.</p>	<p>● Fitas de embalar</p>	<p>● CD e capa de CD</p>	<p>● Balde</p>	<p>● Embalagem contendo gel para refrigeradoras</p>	<p>● Kairo descartável</p> <p>※ Deixe esfriar e coloque no lixo.</p>

Por favor, coloque-o no saco de lixo doméstico designado pela cidade de Hamamatsu.

Os tamanhos dos sacos são 45ℓ, 30ℓ, 20ℓ e 10ℓ. Existem dois tipos de bolsas: retangular e bolsa.



※ Você pode retirar até 3 bolsas por vez.

Lixo não-incinerável

- Materiais incombustíveis com comprimento inferior a 60 cm. (metal, vidro, cerâmica, etc.)
- Embrulhe os copos e talheres em papel ou pano ou coloque-os em uma caixa. Por favor, escreva o conteúdo.

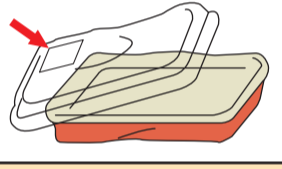
<p>● Pequenos aparelhos eléctricos</p>	<p>● Vidros e objetos de porcelana</p>	<p>● Guarda-chuvas</p>	<p>● Lampadas comum ou LED</p>	<p>● Garrafas e latas resistentes a manchas</p> <p>※ Esvazie o conteúdo e retire a tampa.</p>
<p>● Brinquedos</p> <p>※ Coisas que funcionam com baterias ou eletricidade.</p>	<p>● Objetos cortantes</p> <p>※ Embrulhe facas perigosas, copos, etc. em papel ou coloque-os em uma caixa e escreva o conteúdo.</p>	<p>● Tachos e panelas</p> <p>※ Descarte a panela de pressão como "lixo de contato".</p>		

Embalagem de plástico

- Embalagens que estiverem sujas não podem ser recicladas, deverá enxaguá-las ou limpar com pano ou papel.
- Embalagens com sujeira não-removível ou com cheiro muito forte devem ser jogadas como lixo incinerável.

<p>Embalagens com esta marca</p>	<p>● Sacos de polietileno ou plástico para embalar (wrap)</p>	<p>● Utensílios e embalagens</p>	<p>● Embalagens de plástico em geral utilizados para proteção</p>	<p>● Redinhas (para cebola etc)</p>
<p>● Bandejas</p>	<p>● Garrafas</p>	<p>● Tampas de garrafas</p>		

⚠ Não há necessidade de tirar as etiquetas que estão coladas nas tampas de plástico ou filme plástico (etiquetas de preços etc.) caso estejam difíceis de retirar.



Garrafas, latas e garrafas PET

※ Não colocar em sacos quando for jogar

Garrafas ※ De bebidas ou alimentos			Latas ※ De bebidas ou alimentos	Garrafas PET
<p>Transparente ou incolor</p>	<p>Marron</p>	<p>Outras cores (azul, preta, verde etc)</p>		<p>Somente garrafas que tenham esta marca</p> <p>：ボトル PET</p>
<p>Cor branca</p>	<p>Cor marron</p>	<p>Cor preta</p>	<p>Cor azul</p>	<p>Cor amarela</p>
<p>1 Tirar a tampa antes de jogar</p>	<p>2 Enxágue levemente a parte interna.</p>	<p>※ Não há necessidade de tirar os rótulos de garrafas caso não consiga.</p>	<p>Depois de consumir o produto, enxaguar ou passar pano.</p>	<p>1 Tirar a tampa e o rótulo antes de jogar</p>
				<p>2 Enxágue levemente a parte interna.</p>
				<p>3 Amassar</p>
				<p>Jogar tampas e rótulos como embalagens de plástico</p>

Itens específicos

※ Não colocar em sacos quando for jogar

<p>● Tubo fluorescente</p> <p>※ Por favor, embrulhe em uma caixa ou jornal. ※ Descarte os tubos fluorescentes quebrados como lixo não incinerável.</p>	<p>● Bateria</p> <p>※ Por segurança, coloque fita de celofane em cada bateria tipo botão/moeda e uma pequena bateria recarregável para isolá-las.</p>	<p>● Cigarro aquecido</p>	<p>● Escritor</p>	<p>● Lata de spray</p>	<p>● Termômetro de mercúrio</p>	<p>● Cilindro de gás de mesa</p>	<p>● Esfigmomanômetro de mercúrio</p>	<p>Demais objetos</p>
--	---	---------------------------	-------------------	------------------------	---------------------------------	----------------------------------	---------------------------------------	-----------------------

Lixos que não podem ser jogados no local de coleta (exemplos)

<p>● Eletrodomésticos recicláveis</p> <p>Ar-condicionado</p> <p>TV de tubo ou de tela fina</p> <p>Geladeira ou freezer</p> <p>Máquina de lavar roupa ou secadora de roupa</p>	<p>● Computadores recicláveis</p> <p>Computador de mesa</p> <p>Notebook</p>	<p>● Lixos especiais (peças de carro, detritos de obras etc)</p> <p>※ Solicitar os serviços de empresas especializadas no recolhimento do material em questão.</p> <p>Motocicletas</p> <p>Painéis solares (energia solar ou aquecedor de água)</p> <p>Extintor de incêndio</p> <p>Botijão de gás</p> <p>Peças de carro ou moto</p> <p>Bateria</p> <p>Pneu</p>	<p>● Embalagens ainda cheias de tinta, óleo, medicamentos e outros itens</p> <p>※ Solicitar os serviços de empresas especializadas no recolhimento do material em questão.</p> <p>Tinta ou óleo</p> <p>Agrotóxicos etc</p>
---	---	---	--

Lixo com notificação (cobrado)

○ Artigos feitos de materiais duros, artigos com mais de 60 cm, etc.

① **Aplicativo** Entre em contato com o Centro de Recepção de Lixo de Contato.




☎ **Telefone** 053-453-2288
 ☎ **FAX** 053-454-1221
 🌐 **Internet** hamamatsu renrakugomi 検索
 📠 **LINE** renrakugomi LINE 検索

Horário de Atendimento
 8:30~17:00
 ※ Sábado domingo, 5/3~5/5
 final de ano parcial 1/1~1/3
 eu estou fora

※ Devido ao aumento no número de solicitações, nas segundas e dias seguintes aos feriados, a linha costuma ficar congestionada.

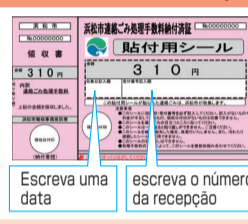
② **Onde pagar a taxa** Pagar a taxa de lixo com notificação

○ Pague em uma loja de conveniência, escritório da ala ou centro administrativo na cidade de Hamamatsu e receba um certificado de pagamento.



③ **Colar o selo adesivo** Colar o adesivo anexado ao comprovante de pagamento da taxa de lixo com notificação.

○ **Escreva a data da coleta de lixo e o número da recepção** no adesivo do certificado de pagamento.
 ○ Coloque o número necessário de folhas para cada item em um local visível.
 (310 ienes é 1 peça, 620 ienes é 2 peças, 930 ienes é 3 peças, 1.240 ienes é 4 peças.)



④ **Levar ao local de coleta** Place the rubbish to be disposed at the confirmed collection site before 8:30am on the collection day.

○ Não é necessário estar presente no dia da coleta.
 ※ Não é possível coletar o lixo dentro da casa e determinar um horário para a coleta.
 ※ Quando for jogar vários objetos com notificação, o horário da coleta poderá diferir, conforme o objeto.

Exemplos de lixo com notificação

※ Itens com o maior lado ou diâmetro de 2m ou mais e itens com peso de 100kg ou mais não podem ser coletados.

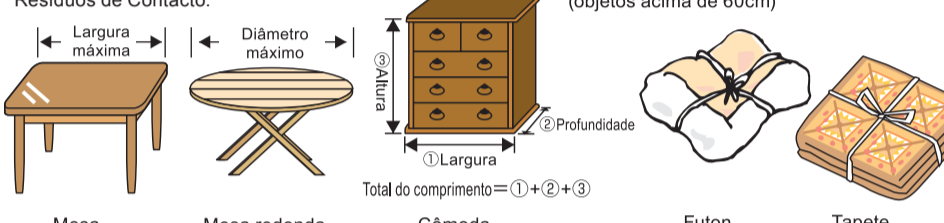
Eletrodomésticos de grande porte
 Aparelho de som, Cadeira de massagem, Ferro de passar roupa, Aspirador de pó, Ventilador

Objetos com metal grosso
 ※ Mesmo medindo menos de 60 cm são considerados lixo com notificação
 Ventiladores com diâmetro igual ou superior a 20 cm

Objetos feitos de material não-incinerável com mais de 60cm
 Furadeira, Forno microondas, Panela de arroz, Panela de pressão, Bicicleta, Suporte para varal, Aquecedor, Panela elétrica, Fogão

Móveis de madeira com tamanho ou diâmetro acima de 60cm
 ※ Os móveis de madeira e outros objetos devem ser medidos em comprimento antes de contactar o Centro de Recepção de Resíduos de Contato.
 Mesa, Mesa redonda, Cômada, Futon, Tapete

Futon e cobertores
 Futon, cobertor, futon de kotatsu (mesinha), carpete, tapete, colchão (sem mola), almofada (objetos acima de 60cm)



Sobre o pagamento da taxa de lixo com notificação

- Guardar os recibos até ao fim da coleção.
- Os certificados de pagamento não podem ser reembolsados ou reemitidos. O pagamento da taxa deve ser efectuado após a apresentação do pedido.
- Os objetos que não possam ser recolhidos por insuficiência de montantes ou por outros motivos serão notificados em papel.

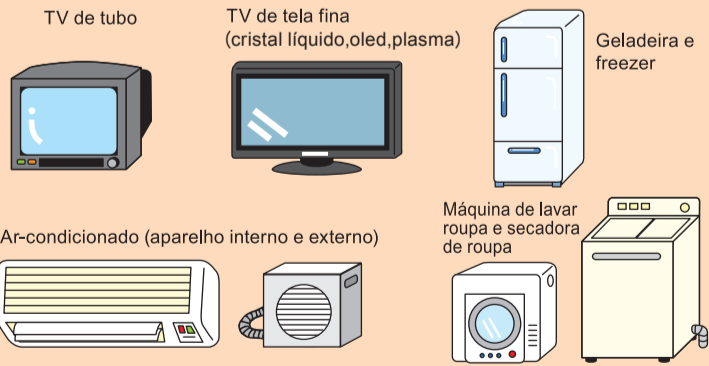


Levar por conta própria ※ Lixo de contato custa dinheiro.

- Quando você joga muito lixo e materiais recicláveis, leve-os você mesmo para a estação de coleta de lixo.
- Para lixo de contato, ligue para o centro de recepção de lixo de contato (☎ 053-453-2288). No caso de lixo que não seja de contato, ligue para o local de entrega. (Ligue no dia da entrega ou no dia anterior. No entanto, se levar o lixo de contato para o Tenryu Eco Terrace no sábado, ligue no dia útil anterior).
- Sábados (excluindo a planta de limpeza Seibu, Tenryu Eco Terrace), domingos, etc. não podem ser trazidos.
- Por favor, traga-o em um estado que você possa separá-lo e colocá-lo no ponto de coleta.
- Por favor, preencha e envie o "Pedido de Aprovação para Importação de Resíduos Urbanos".
- A quantidade a ser transportada de uma só vez é de até um caminhão leve.
- Por favor, descarregue você mesmo.
- Se você não tiver um meio de transporte, pergunte a uma empresa de coleta e transporte de lixo geral licenciada. (vai custar dinheiro.)

Destino (Tempo de transporte)	Localização	Número de telefone (Informações de contato avançadas para lixo de contato ☎053-453-2288)	Itens que podem ser trazidos							
			Lixo queimável	Lixo combustível	Recipiente de plástico entalado	Garrafa	Posso	Garrafas PET	Item específico	Entre em contato com o lixo (Pago)
Fábrica de limpeza Seibu (8:30 às 17:00)	26098-1 Shinohara -cho, Chuo -ku	☎053-440-5374	○	—	—	—	—	—	—	—
Centro de limpeza de Nanbu (8:30 às 16:00)	1011, Tsutsumi -cho, Chuo -ku	☎053-441-3800	—	○	○	○	○	○	○	○
Local de eliminação final de Heiwa (8:30 às 16:00)	77 Hiramatsu -cho, Chuo -ku	☎053-487-1131	○	○	○	○	○	○	○	○
Centro de limpeza Hamakita (8:30 às 16:00)	954 Nagashima, Hamana -ku	☎053-586-8686	○	○	○	○	○	○	○	○
Tenryu Eco Terrace (Fábrica de limpeza Tenryu) (8:30 às 17:00)	1461 Aoya, Tenryu -ku	☎053-581-8810	○	○	○	○	○	○	○	○
Centro de limpeza Misakubo / Sakuma (8:30 às 16:00)	2258 Okuryoke, Misakubo -cho, Tenryu -ku	☎053-987-1957	○	○	○	○	○	○	○	○

Eletrodomésticos recicláveis



TV de tubo, TV de tela fina (cristal líquido,oled,plasma), Geladeira e freezer, Máquina de lavar roupa e secadora de roupa, Ar-condicionado (aparelho interno e externo)

※ A taxa de reciclagem varia de acordo com a marca.
 ※ À parte, é cobrada uma taxa do correio.

○ Por favor, pergunte na loja onde você está substituindo ou na loja onde você comprou no passado para retirá-lo. (Uma taxa de coleta e transporte será cobrada separadamente.)

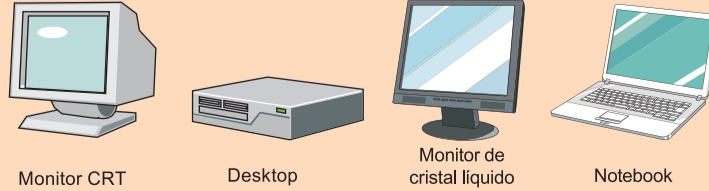
○ Ao carregar sozinho
 (1) Verifique o fabricante, o tamanho do ecrã do televisor e o volume interno do frigorífico/congelador.
 (2) Por favor, pague a taxa de reciclagem nos correios. Por favor, obtenha um comprovante de pagamento.
 (3) Por favor, leve o talão de reciclagem anexado ao certificado de pagamento e o eletrodoméstico usado no ponto de coleta designado.

○ Se você não pode se carregar
 Pergunte ao revendedor ou à empresa de coleta e transporte de lixo geral licenciada. (vai custar dinheiro.)

※ Para obter detalhes, ligue para o Centro de cupons de reciclagem de eletrodomésticos (☎0120-319640).
 ※ Para maiores informações 検索 (https://www.rkc.aeha.or.jp)

Local de coleta designado
Nippon Tsuun (Nippon Express)
 Agência Hamamatsu
 1200 Kamida-machi chuo-ku ☎442-1665

Computadores recicláveis



Monitor CRT, Desktop, Monitor de cristal líquido, Notebook

○ Por favor, peça ao fabricante do PC para recolhê-los.
 ※ Os itens vendidos antes de 30 de setembro de 2003 estão sujeitos a uma taxa de reciclagem.
 ※ Consulte a página inicial do fabricante para obter informações sobre métodos de aplicação e taxas de reciclagem.
 ※ Para obter mais informações, consulte nossa página inicial. 検索 (https://www.pc3r.jp)
 Associação de Promoção PC 3R (☎03-5282-7685)