

Paraaan ng pagbubukod at pagtatapon ng basura at recycling (basurang bahay)

Itapon sa lugar ng tapunan hanggang 8:30 ng umaga ng araw ng pagkolekta.



Mangyaring tingnan ang homepage para sa mga detalye.


Nasusunog na basura

- Nasusunog na materyal na mas mababa sa 60 cm. (kahoy, papel, tela, plastik, atbp.)
- Alisin ang mas maraming metal (springs, screws, fasteners, fasteners, atbp.) hangga't maaari.
- Gupitin ang malalaki o mahahabang bagay sa mga piraso na wala pang 60cm.

● Basurang galing sa kusina <p>※ Tanggalin ang tubig mabuti.</p>	● Mga lalagyan at pambalot na plastik na mahirap tanggain ang dumi 	● Bag 	● Sapatos <p>※ Itapon ang mga sapatos na pangkaligtasan bilang hindi nasusunog na basura.</p>	● Dayami 	● Sabitan ng vinyl 	● Diaper ng papel <p>※ Alisin ang dumi.</p>
● Tubo na panlaban sa dumi <p>※ Ubusin ang laman at itapon sa basurahan.</p>	● Damo / Puno / Sanga <p>※ Gupitin sa mga piraso na mas mababa sa 5 cm ang kapal at mas mababa sa 60 cm ang haba at pagsama-samahin ang mga ito. ※ Hanggang 3 bag o 3 bundle.</p>			● Packing band (PP band) 	● Balde 	● Pakete ng yelo
				● Mga CD/DVD 		● Disposable body warmer <p>※ Itapon pagkatapos ng pag-init.</p>

Mangyaring ilagay ito sa bag ng basura sa bahay ng Hamamatsu City.

Ang mga laki ng bag ay 45ℓ, 30ℓ, 20ℓ, at 10ℓ. Mayroong dalawang uri ng mga bag: hugis-parihaba at hanbag.



※ Maaari kang kumuha ng hanggang 3 bag sa isang pagkakaon.

Di-nasusunog na basura

- Hindi nasusunog na mga materyales na may haba na mas mababa sa 60 cm. (metal, salamin, palayok, atbp.)
- Balutin ang mga baso at kubyertos sa papel o tela o ilagay ang mga ito sa isang kahon. Pakisulat ang mga nilalaman.

● Maliit na mga gamit sa kuryente 	● Salamin/Poterya 	● Payong 	● Mga bombilya na maliwanag na maliwanag at mga produktong LED 	● Mga bote at lata na lumalaban sa mantsa ※ Alisin ang laman ng laman at alisin ang takip.
● Laruan Anumang bagay na gumagamit ng mga baterya o kuryente. 	● Kubyertos ※ Balutin sa papel ang mga mapanganib na kutsilyo, baso, atbp. o ilagay ang mga ito sa isang kahon at isulat ang mga nilalaman. 		● Palayok, Kawali ※ Itapon ang pressure cooker bilang "contact garbage". 	

Mga lalagyan at pambalot na plastik

- Ang mga maruruming bagay ay hindi maaaring i-recycle. Hugasan ng tubig o punasan ng papel o tela bago itapon.
- Itapon ang mga bagay na hindi malilinis o may malakas na amoy bilang "Nasusunog na Basura."

● Mga bagay na may markang ito. 	● Supot na yari sa polyethylene at clear plastikong wrap 	● Mga cup at pack 	● Material ng packing 	● Lambat, net
● Food Tray 	● Bote 	● Takip 		

! Hindi kailangang tanggalin ang sticker mula sa plastik.

Bote, lata, at PET bottle

※ Huwag ilagay sa supot.

Bote			Lata		PET bottle	
Boteng inumin o pagkain			Latang inumin o pagkain		Mga boteng may markang ito.	
Bote ng warang kulay 	Bote ng brown 	Bote ng iba pang kulay (asul, itim, berde) 	Asul 	Net 	Dilaw 	Net
Puti	Brown	Itim	Alisin ang natirang laman. Hugasan ng kaunti o punasan sa papel o tela.		1 Tanggalin ang takip at label. 2 Banlawan nang bahagya ang loob. 3 Pipiin. Itapon sa "mga lalagyan at pambalot na plastik".	

Espesyal na mga item

※ Huwag ilagay sa supot.

● Fluorescent tube Fluorescent tube lamang <p>※ Pakibalot ito sa isang kahon o pahayagan. ※ Itapon ang mga sirang fluorescent tube bilang hindi nasusunog na basura.</p>	● Baterya <p>※ Para sa kaligtasan, ikabit ang cellophane tape sa bawat button/coin-type na baterya upang ma-insulate ang mga ito.</p>	● Pinainit na sigarilyo ● Sigarilyong electronic 	● Manunulat 	● Latang pandilig ● Silindro ng gas sa desktop <p>※ Walang kinakailangang pagbabarena.</p>	● Mercury thermometer ● Mercury sphygmomanometer <p>Maliban sa fluorescent tubes Kahit anong kulay</p>
--	---	---	------------------------	---	---


Mga hindi puwedeng itapon sa lugar ng tapunan (halimbawa)

○ Recyclable elektrikong appliance Cathode-ray tube TV, flat-panel TV Air-conditioners Ref. freezer Washing machine Dryer ng damit	○ Recyclable PC Desktop Notebook	○ Espesyal na basura (parte ng sasakyan, basura sa konstruksiyon atbp.) ※ Ipakiusap sa mga propesyonal na disposal service. Motorsiklo Solar panel (solar heater) Gas cylinder Parte ng sasakyan o moter Baterya Gulong	○ Pintura, lumang langis, kimiko atbp. ※ Ipakiusap sa mga propesyonal na disposal service. Extinguisher Pintura, lumang langis Agrichemicals
---	--	--	--

Basurang kailangang magpareserba (may bayad)

○ Mga bagay na gawa sa matitigas na materyales, mga bagay na mas mahaba sa 60 cm, atbp.

① **Aplikasyon** Mangyaring mag-apply sa Contact Garbage Reception Center.


Telepono ☎ 053-453-2288
FAX FAX 053-454-1221
Ang internet hamamatsu renrakugomi 検索
LINE renrakugomi LINE 検索

Mga oras ng pagtanggap ng tawag
 8:30~17:00
 ※ Sabado Linggo, 5/3~5/5
 Bahagyang pagtatapos ng taon 1/1~1/3 Alis na ako

○ Mangyaring sabihin sa Contact Garbage Reception Center ang item, numero, at lugar ng pagtatapon ng contact na basura. Itala ang petsa ng koleksyon, numero ng pagtanggap, halaga ng bayad sa pagproseso, at lugar ng pagtatapon.
 ※ Ang halaga ay nag-iiba depende sa item at laki.
 ※ Maaari kang makakuha ng hanggang 10 puntos sa isang aplikasyon.
 ※ Hindi mo mapipili ang petsa at oras ng koleksyon.
 ※ Maaaring mahirap kumonekta sa telepono tuwing Lunes at mga araw kasunod ng mga pambansang pista opisyal.
 ※ Ang mga aplikasyon sa Internet, LINE, at FAX ay mas matagal kaysa sa mga aplikasyon sa telepono.

※ May kasong busy ang linya sa Lunes at susunod na araw ng pista opisyal.


② **Pagbabayad** Bayaran ang halagang pagbabayad.

○ Mangyaring magbayad sa isang convenience store, ward office o administrative center sa Hamamatsu City at tumanggap ng sertipiko ng pagbabayad.



③ **Ipaskil ang ticket** Ipaskil ang sticker ng ticket sa basura.

○ Mangyaring isulat ang petsa ng koleksyon ng basura at numero ng pagtanggap sa sticker sa sertipiko ng pagbabayad.
 ○ Paki-post ang kinakailangang bilang ng mga sheet para sa bawat item sa isang nakikitang lugar.
 ※ 310 yen ay 1 piraso, 620 yen ay 2 piraso, 930 yen ay 3 piraso, 1,240 yen ay 4 piraso.



④ **Itapon ang basura** Itapon hanggang 8:30 ng umaga ng araw ng pagkolekta sa lugar ng tapunan.

○ Hindi kailangang nangdoon kayo.
 ※ Hindi puwedeng kolektahin ang basurang nasa loob ng bahay.
 Hindi maitatakda ang oras ng pagkolekta.
 ※ Maaari iba't iba ang oras ng pagkolekta ayon sa item.




☆ Halimbawa ng basurang kailangang magpareserba

※ Ang mga bagay na mas mahaba sa 2m o tumitimbang ng higit sa 100kg ay hindi maaaring kolektahin.

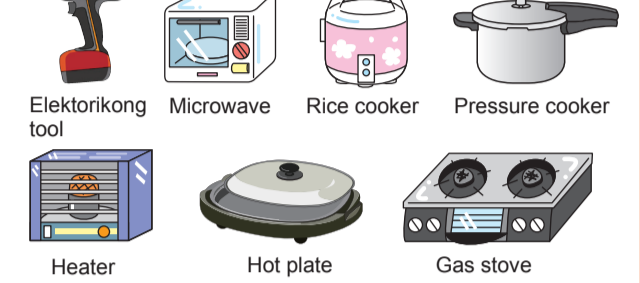
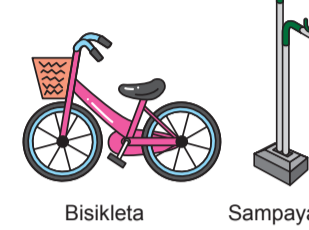
Malalaking elektririkong appliance



Mga item na ginagamit ng makapal na bakal
 ※ Kahit mas maliit kaysa sa 60cm

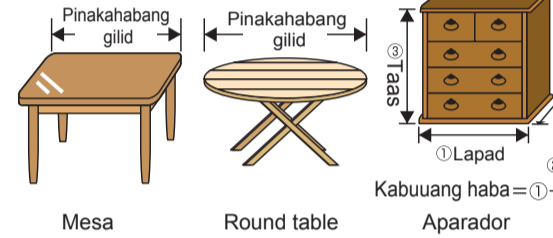


Di-nasusunog na item (hanggang 60cm)



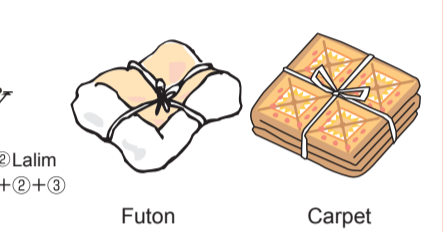
Kasangkapang yari sa kahoy (Mahigit 60cm ang Pinakahabang gilid)

※ Para sa mga kasangkapang gawa sa kahoy, atbp., mangyaring sukatin ang haba at pagkatapos ay tawagan ang Garbage Reception Center.



Mga kumot


Futon, kumot, kotatsu futon, carpet, mattress (walang spring), cushion (mahigit 60cm)



☆ Pagbabayad para sa basurang kailangang magpareserba

• Ingatan ang ticket (bahagi ng sticker mount) hanggang pagkatapos ng pagkolekta.
 • Hindi puwedeng maisasauli ang pera, at hindi puwedeng muling palabasin ang ticket.
 Tiyakin muna ang halagang babayaran bago bumili ng ticket.
 ※ Kung kulang ang ticket, iiwan ang basura at ilalagay ang notice.

Sertipiko ng pagbabayad ng mga bayarin

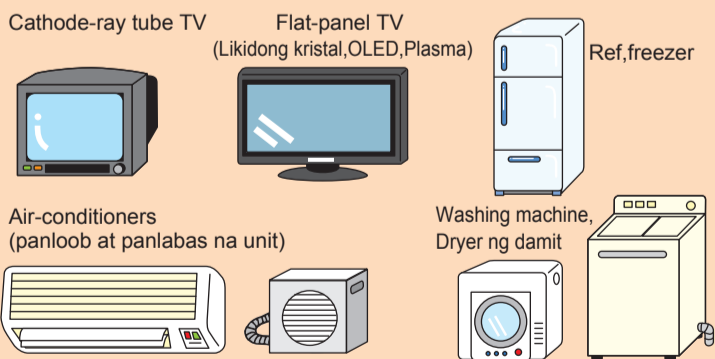


Direktang pagdadala ※ Nagkakahalaga ng pera ang contact garbage.

○ Kapag naglabas ka ng maraming basura at mga recyclable, mangyaring dalhin ang mga ito sa planta ng pagtatapon ng basura.
 ○ Para sa pagtanggap sa contact, mangyaring tawagan ang contact refuse reception center (☎ 053-453-2288). Para sa maliban sa pagkontak sa basura, mangyaring tumawag sa lugar ng paghahatid. (Mangyaring tumawag sa araw na dinala mo ito o sa araw bago. Gayunpaman, kung may kontak kang tumanggi sa Tenryu Eco Terrace sa Sabado, mangyaring tumawag sa nakaraang araw ng negosyo).
 ○ Sabado (hindi kasama ang Seibu cleaning plant, Tenryu Eco Terrace), Linggo, atbp. ay hindi maaaring dalhin.
 ○ Mangyaring dalhin ito sa isang estado na maaari mong paghiwalayin at ilagay ito sa lugar ng koleksyon.
 ○ Mangyaring punan at isumite ang "Application for Approval for Importing Municipal Waste".
 ○ Ang halaga na dadalhin sa isang pagkakataon ay hanggang sa isang magaan na trak.
 ○ Mangyaring mag-unload nang mag-isa.
 ○ Kung wala kang paraan ng transportasyon, magtanong sa isang lisensyadong kumpanya ng pangkalahatang koleksyon ng basura at transportasyon. (ito ay nagkakahalaga ng pera.)

Patutunguhan (Carry-in time)	Lokasyon	Numero ng telepono (Paunang abiso ng contact na basura) ☎053-453-2288	Mga bagay na maaaring dalhin						
			nasusunog na basura	hindi nasusunog na basura	mga plastic na bagay na pagkagay	bote	pwede	Mga bote ng PET	Tukoy na aytem
Pabrika ng paglilinis ng Seibu (8:30 hanggang 17:00)	26098-1 Shinohara -cho, Chuo -ku	☎053-440-5374	○	-	-	-	-	-	-
Sentro ng paglilinis ng Nanbu (8:30 hanggang 16:00)	1011, Tsutsumi-cho, Chuo -ku	☎053-441-3800	-	○	○	○	○	○	○
Heiwa final disposal site (8:30 hanggang 16:00)	77 Hiramatsu-cho, Chuo -ku	☎053-487-1131	○	○	○	○	○	○	○
Sentro ng paglilinis ng Hamakita (8:30 hanggang 16:00)	954 Nagashima, Hamana -ku	☎053-586-8686	○	○	○	○	○	○	○
Tenryu Eco Terrace (Tenryu cleaning plant) (8:30 hanggang 17:00)	1461 Aoya, Tenryu -ku	☎053-581-8810	○	○	○	○	○	○	○
Misakubo / Sakuma malinis na sentro (8:30 hanggang 16:00)	2258 Okuryoke, Misakubo -cho, Tenryu -ku	☎053-987-1957	○	○	○	○	○	○	○

Recycling ng home appliances

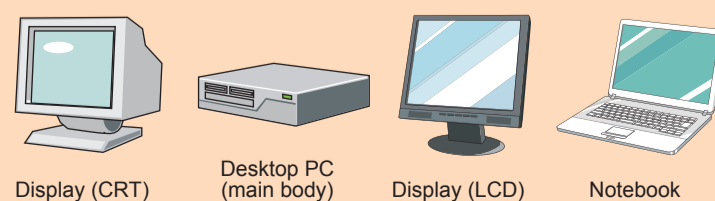


※ Iba't iba ang halagang pagbabayad ng recycling ayon sa taggawa.
 ※ May bukod na bayad sa post office.

○ Mangyaring tanungin ang tindahan kung saan mo papalitan o ang tindahan kung saan mo ito binili noong nakaraan upang kunin ito. (Ang bayad sa koleksyon at transportasyon ay sisingilin nang hiwalay.)
 ○ Kapag dala mo mag-isa
 (1) Suriin ang tagagawa, ang laki ng screen ng TV, at ang panloob na volume ng refrigerator/freezer.
 (2) Mangyaring bayaran ang recycling fee sa post office. Mangyaring kumuha ng patunay ng pagbabayad.
 (3) Mangyaring dalhin ang recycling ticket na nakalalip sa payment certificate at ang waste home appliance sa itinalagang collection point.
 ○ Kung hindi mo kayang dalhin ang iyong sarili
 Mangyaring tanungin ang dealer o lisensyadong pangkalahatang koleksyon ng basura at kumpanya ng transportasyon. (ito ay nagkakahalaga ng pera.)
 ※ Para sa mga detalye, mangyaring tawagan ang Home Appliance Recycling Coupon Center (☎0120-319640).
 ※ Para sa karagdagang impormasyon [kadenseihinkyukai](https://www.rkc.aeha.or.jp) 検索 (https://www.rkc.aeha.or.jp)

Itinalagang lugar ng koleksyon
Nippon Express Co., Ltd
 Hamamatsu Branch
 1200 Kamida-machi chuo-ku ☎442-1665

Recycling ng PC



○ Mangyaring hilingin sa tagagawa ng PC na kolektahin ang mga ito.
 ※ Ang mga bagay na ibinebenta bago ang Setyembre 30, 2003 ay napapailalim sa bayad sa pag-recycle.
 ※ Pakitingnan ang homepage ng gumawa para sa mga paraan ng aplikasyon at mga bayarin sa pag-recycle.
 ※ Para sa karagdagang impormasyon, mangyaring tingnan ang aming homepage. [PC3R Promotion Association](https://www.pc3r.jp) 検索 (https://www.pc3r.jp)
 Samahan ng Pag-promote ng PC 3R (☎03-5282-7685)