

令和4年度第1回

浜松市

障害者施策

推進協議会

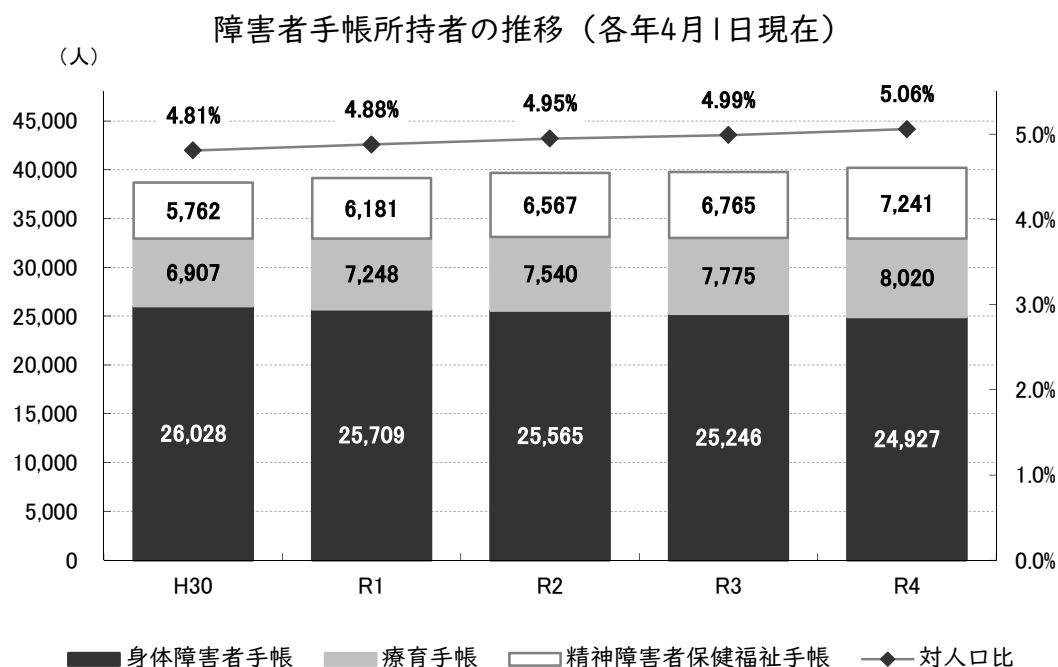
参考資料

CONTENTS

▶ 1	障がいのある人の状況	1ページ
▶ 2	障害福祉サービス等支給決定者の状況	10ページ
▶ 3	施設・事業所の状況	11ページ

◆ 参考資料

1 障がいのある人の状況



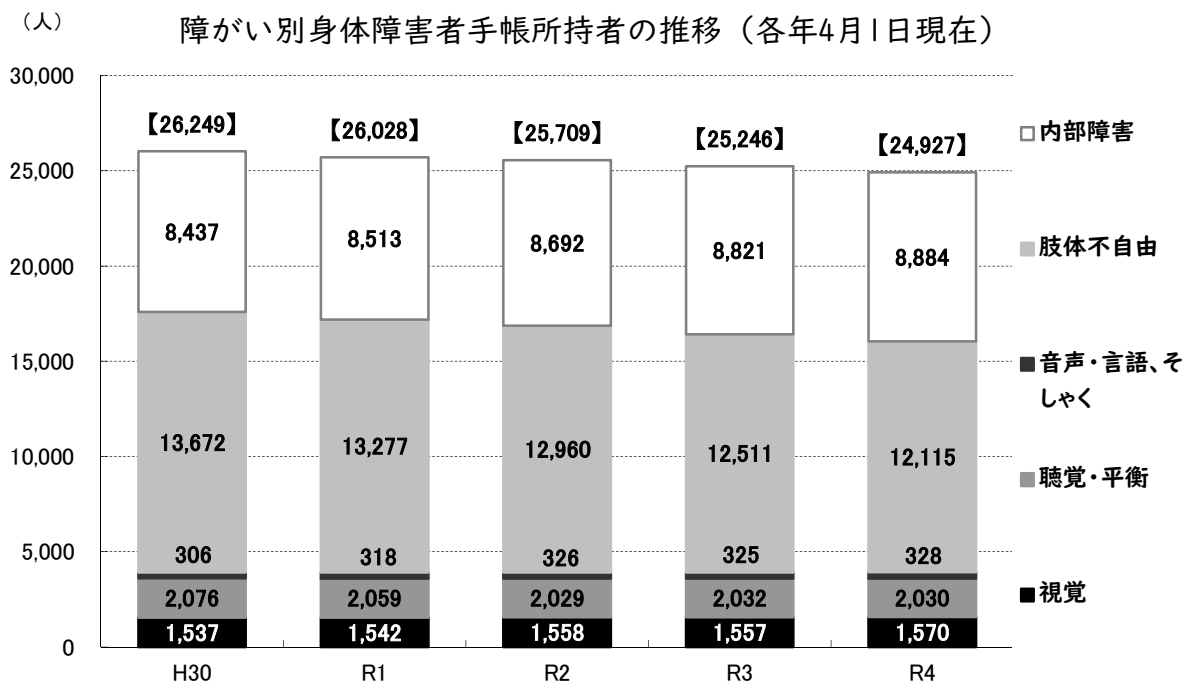
（単位：人）

	H30	R1	R2	R3	R4	5か年比 (H30→R4)	前年度比 (R3→R4)
(A)手帳所持者	38,697	39,138	39,672	39,786	40,188	103.85%	101.01%
身体障害者手帳	26,028	25,709	25,565	25,246	24,927	95.77%	98.74%
療育手帳	6,907	7,248	7,540	7,775	8,020	116.11%	103.15%
精神障害者保健福祉手帳	5,762	6,181	6,567	6,765	7,241	125.67%	107.04%
(B)浜松市人口	804,989	802,728	800,870	797,938	793,606	98.59%	99.46%
(A/B)対人口比	4.81%	4.88%	4.95%	4.99%	5.06%		

◆ 参考資料

(1) 身体障がい

① 障がい別 身体障害者手帳所持者の推移

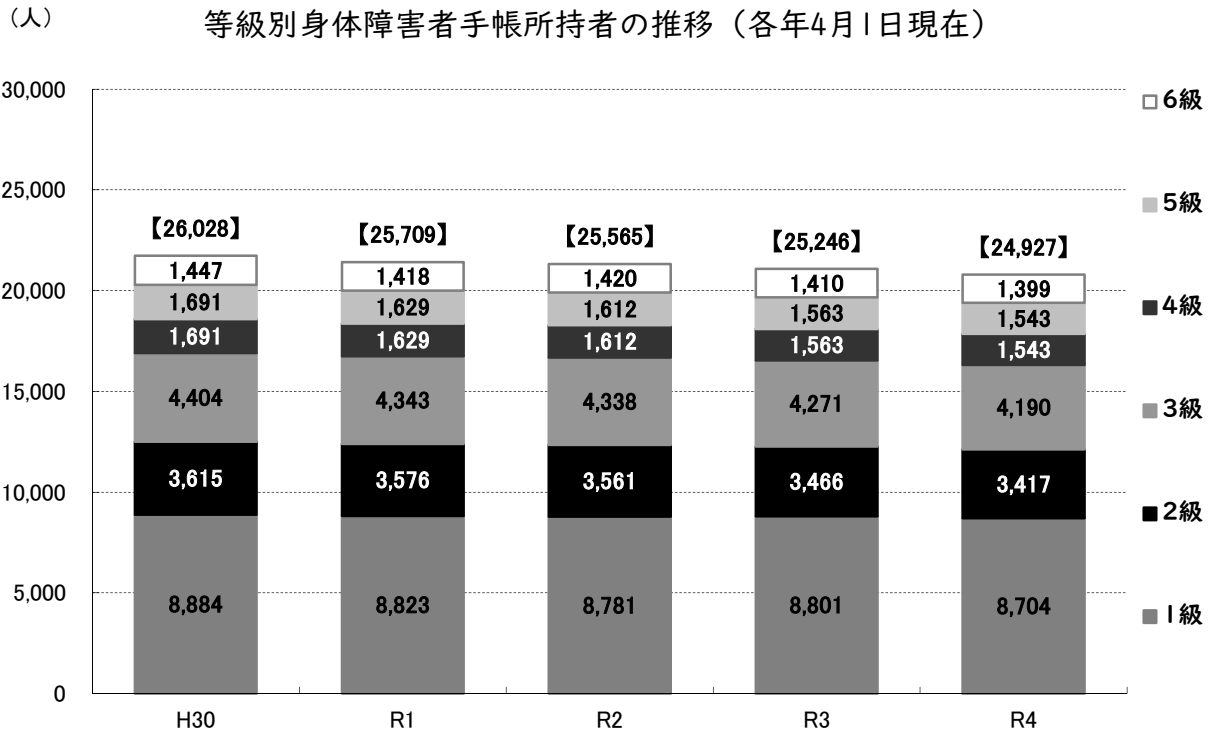


(単位：人)

障がい別	H30	R1	R2	R3	R4
手帳所持者	26,028	25,709	25,565	25,246	24,927
視覚	1,537	1,542	1,558	1,557	1,570
聴覚・平衡	2,076	2,059	2,029	2,032	2,030
音声・言語、そしゃく	306	318	326	325	328
肢体不自由	13,672	13,277	12,960	12,511	12,115
内部障害	8,437	8,513	8,692	8,821	8,884
対人口比	3.23%	3.20%	3.19%	3.16%	3.14%

◆ 参考資料

② 等級別 身体障害者手帳所持者の推移



(単位：人)

等級別	H30	R1	R2	R3	R4
1級	8,884	8,823	8,781	8,801	8,704
2級	3,615	3,576	3,561	3,466	3,417
3級	4,404	4,343	4,338	4,271	4,190
4級	5,987	5,920	5,853	5,735	5,674
5級	1,691	1,629	1,612	1,563	1,543
6級	1,447	1,418	1,420	1,410	1,399
計	26,028	25,709	25,565	25,246	24,927

※二つ以上の障害がある場合は、総合等級により集計。

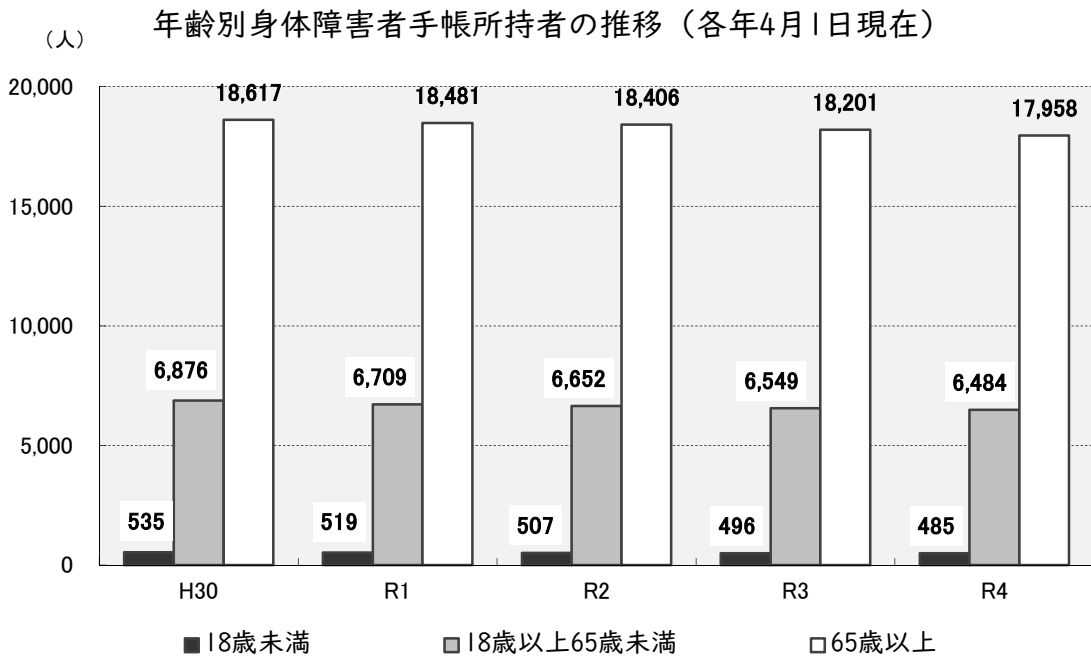
総合等級とは…

同一の等級について二つの重複する障害がある場合は、一級上の級とする。

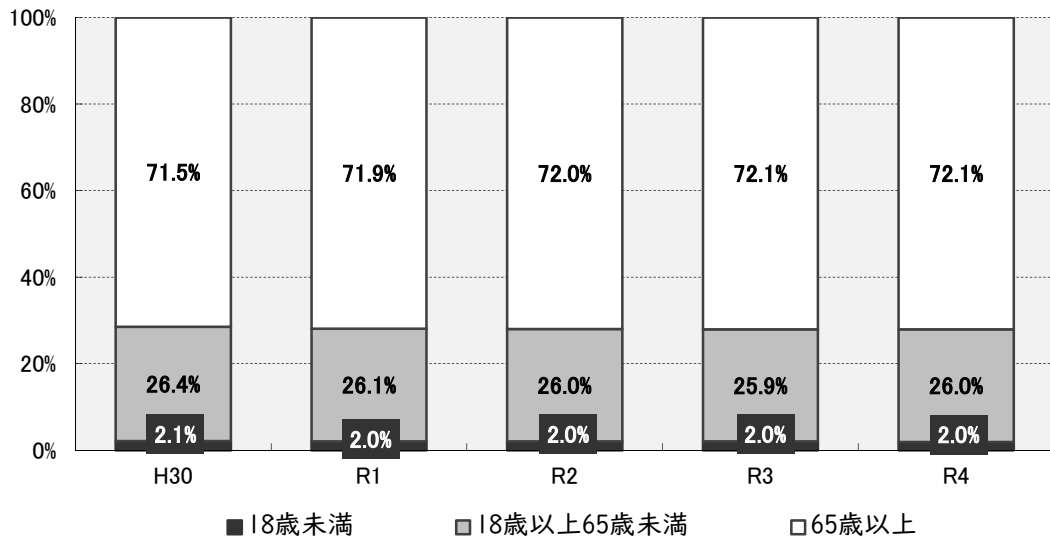
異なる等級について二つ以上の重複する障害がある場合については、障がいの程度を勘案して当該等級より上位の等級とすることができる。

◆ 参考資料

③ 年齢別 身体障害者手帳所持者の推移



年齢別身体障害者手帳所持者の構成比 (各年4月1日現在)



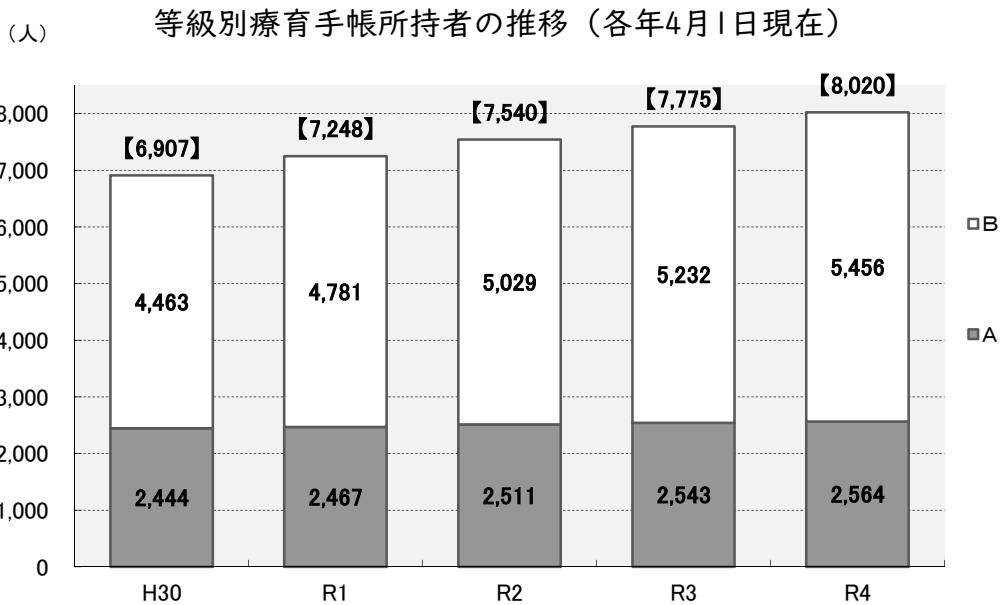
(単位：人)

年齢別	H30	R1	R2	R3	R4
18歳未満	535	519	507	496	485
18歳以上65歳未満	6,876	6,709	6,652	6,549	6,484
65歳以上	18,617	18,481	18,406	18,201	17,958
計	26,028	25,709	25,565	25,246	24,927

◆ 参考資料

(2) 知的障がい

① 等級別 療育手帳所持者の推移

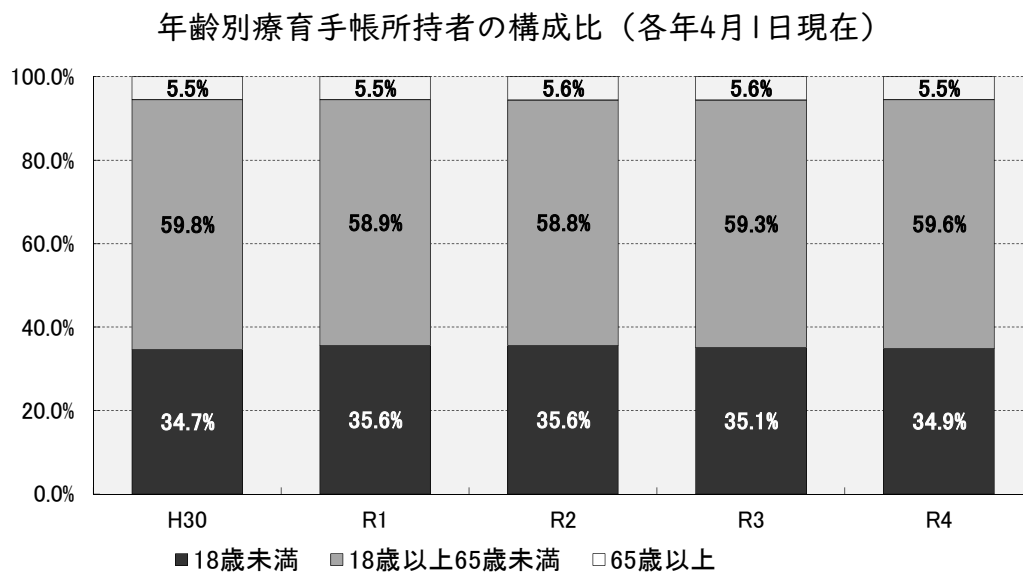
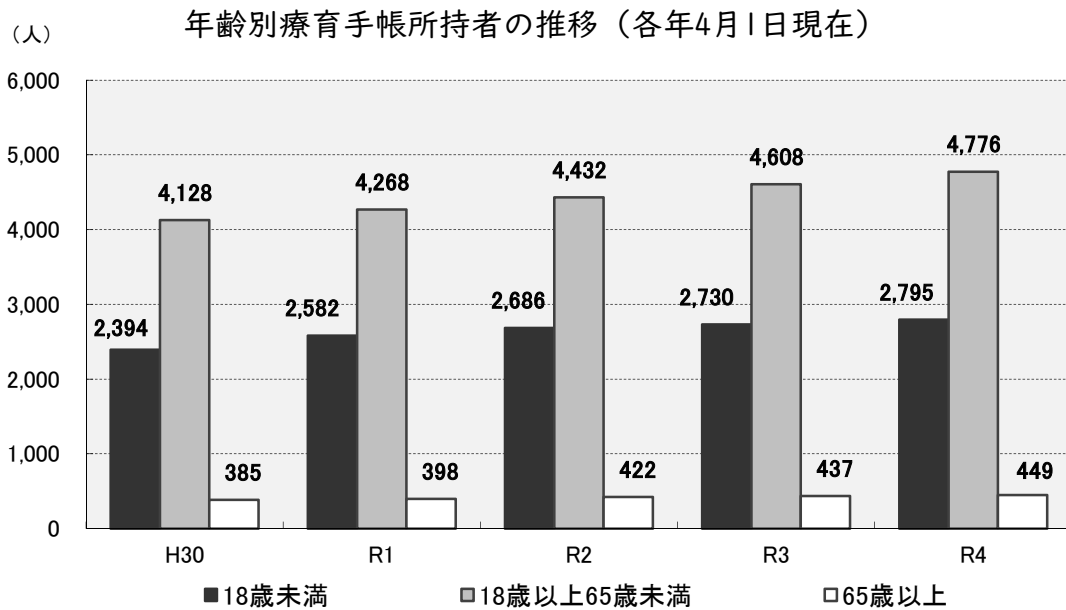


(単位：人)

等級別	H30	R1	R2	R3	R4
手帳所持者	6,907	7,248	7,540	7,775	8,020
A (重度)	2,444	2,467	2,511	2,543	2,564
B (中軽度)	4,463	4,781	5,029	5,232	5,456
対人口比	0.86%	0.90%	0.94%	0.97%	1.01%

◆ 参考資料

② 年齢別 療育手帳所持者の推移



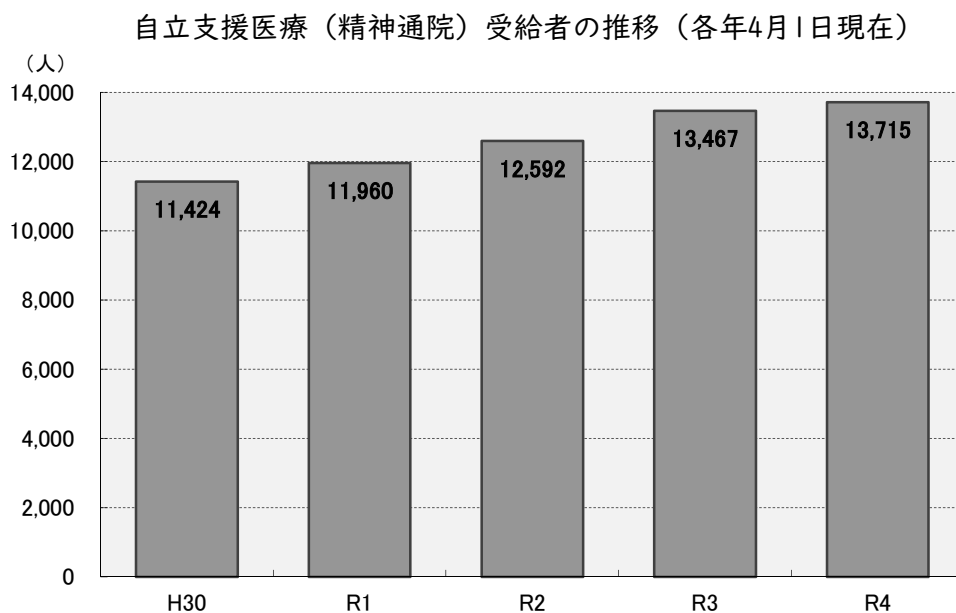
(単位：人)

年齢別	H30	R1	R2	R3	R4
18歳未満	2,394	2,582	2,686	2,730	2,795
18歳以上65歳未満	4,128	4,268	4,432	4,608	4,776
65歳以上	385	398	422	437	449
計	6,907	7,248	7,540	7,775	8,020

◆ 参考資料

(3) 精神障がい

① 自立支援医療（精神通院）受給者の推移



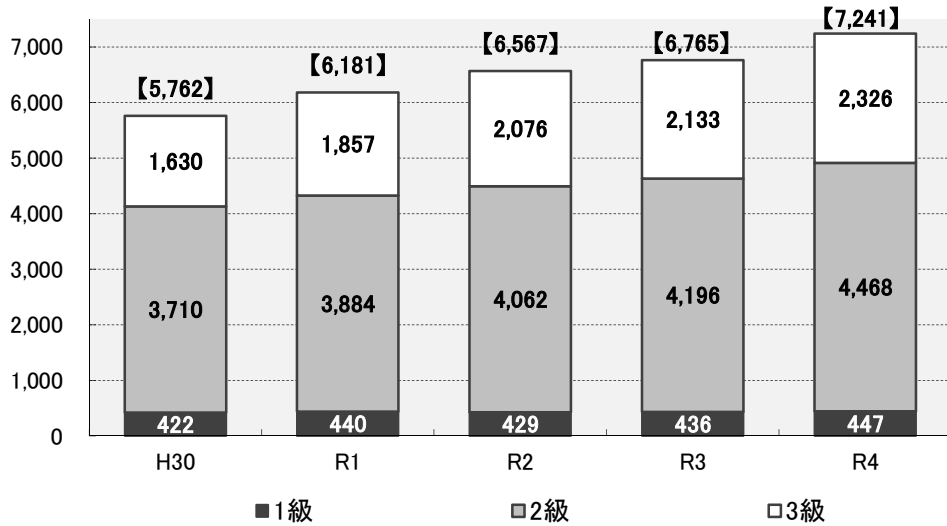
(単位：人)

自立支援医療	H30	R1	R2	R3	R4
受給者数	11,424	11,960	12,592	13,467	13,715
対人口比	1.42%	1.49%	1.57%	1.69%	1.73%

◆ 参考資料

② 等級別 精神障害者保健福祉手帳所持者の推移

等級別精神障害者保健福祉手帳所持者の推移（各年4月1日現在）
 (人)



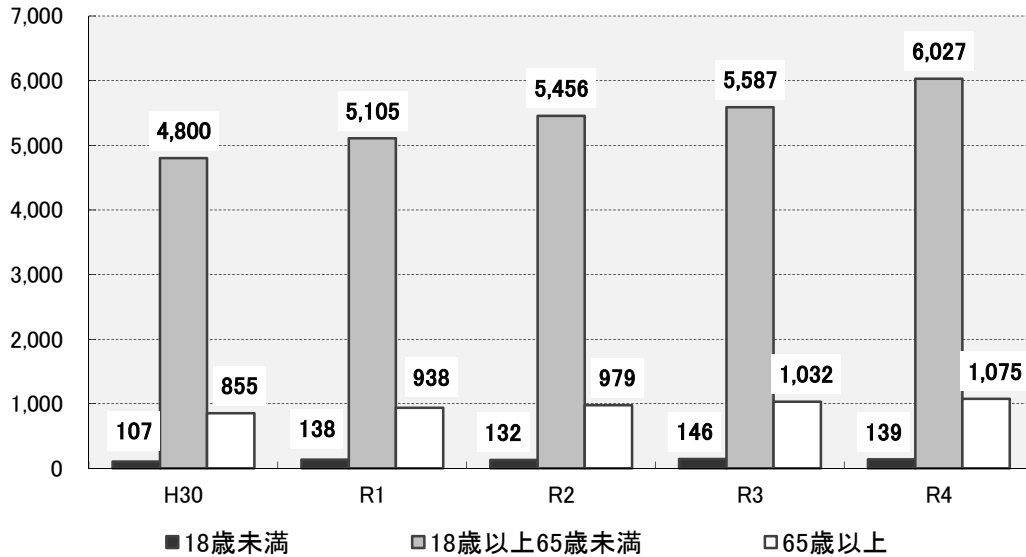
(単位：人)

等級別	H30	R1	R2	R3	R4
手帳所持者	5,762	6,181	6,567	6,765	7,241
1級	422	440	429	436	447
2級	3,710	3,884	4,062	4,196	4,468
3級	1,630	1,857	2,076	2,133	2,326
対人口比	0.72%	0.77%	0.82%	0.85%	0.91%

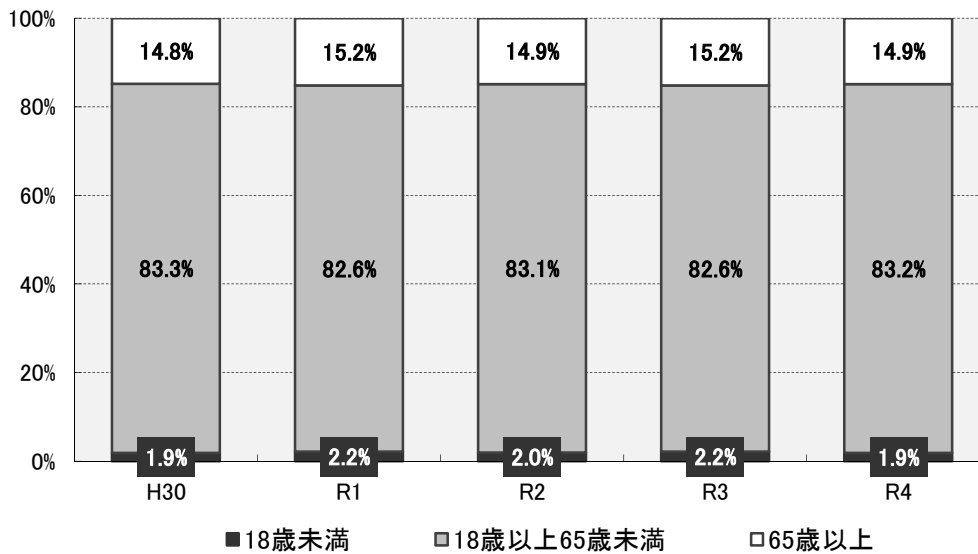
◆ 参考資料

③ 年齢別 精神障害者保健福祉手帳所持者の推移

(人) 年齢別精神障害者保健福祉手帳所持者の推移 (各年4月1日現在)



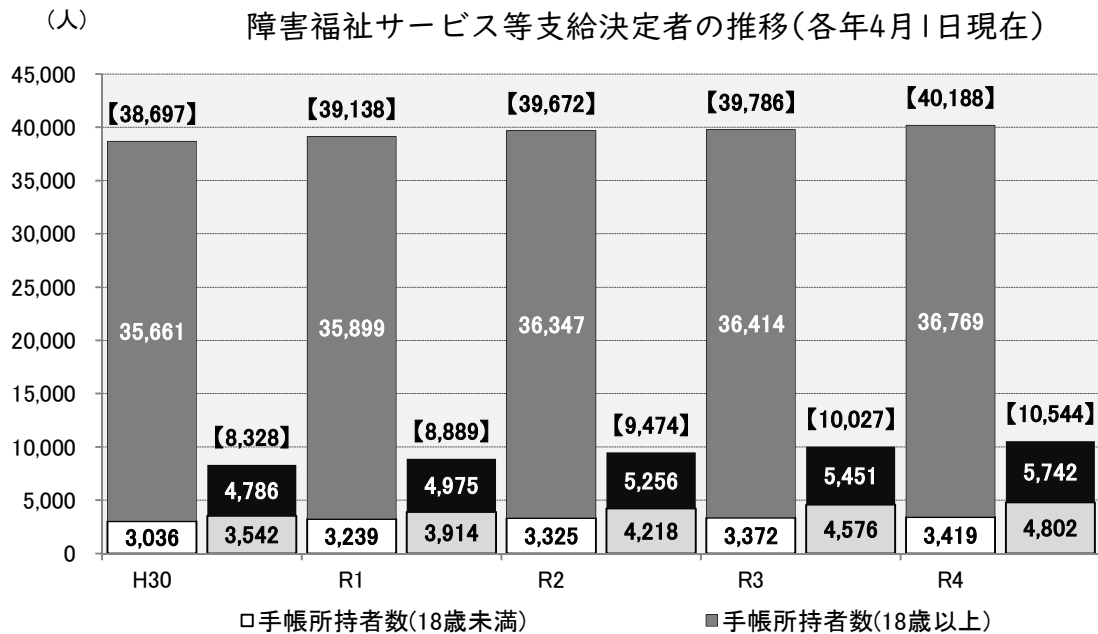
年齢別精神障害者保健福祉手帳所持者の構成比 (各年4月1日現在)



(単位：人)

年齢別	H29	H30	R1	R2	R3
18歳未満	84	107	138	132	146
18歳以上65歳未満	4,494	4,800	5,105	5,456	5,587
65歳以上	789	855	938	979	1,032
計	5,367	5,762	6,181	6,567	6,765

2 障害福祉サービス等支給決定者の状況



支給決定者数	H30	R1	R2	R3	R4	5か年比 (H29→R3)	前年度比 (R2→R3)
障害福祉サービス(18歳以上)	4,786	4,975	5,256	5,451	5,742	94.9%	103.7%
障害福祉サービス及び障害児通所支援(18歳未満)	3,542	3,914	4,218	4,576	4,802	95.3%	108.5%
障害福祉サービス(18歳未満)	380	385	391	378	363	104.1%	96.7%
障害児通所支援	3,162	3,529	3,827	4,198	4,439	94.6%	109.7%
計	8,328	8,889	9,474	10,027	10,544	95.1%	105.8%

手帳所持者数	H30	R1	R2	R3	R4	5か年比 (H29→R3)	前年度比 (R2→R3)
18歳以上	35,661	35,899	36,347	36,414	36,769	99.0%	100.2%
18歳未満	3,036	3,239	3,325	3,372	3,419	98.6%	101.4%
計	38,697	39,138	39,672	39,786	40,188	99.0%	100.3%

◆ 参考資料

3 施設・事業所の状況

施設・事業所等		令和2年度		令和3年度		令和4年度		
		施設数	在籍者数	施設数	在籍者数	施設数	在籍者数	
発達支援広場（乳幼児期）		10	—	10	—	11	—	
学 齢 期	小学校	96（分校1）		96（分校1）		96（分校1）		
	発達支援学級設置校	67	1354	70	1443	97	1,553	
	知的障害学級設置校	58	792	60	835	67	897	
	自閉症・情緒障害学級設置校	42	547	46	589	49	638	
	難聴学級設置校	2	4	2	2	3	2	
	病弱学級設置校	1	1	1	5	2	3	
	肢体不自由学級設置校	3	10	3	12	4	13	
	中学校	48（分校1）		48（分校1）		48（分校1）		
	発達支援学級設置校	41	556	42	611	49	667	
	知的障害学級設置校	39	384	41	404	41	421	
	自閉症・情緒障害学級設置校	27	167	28	201	29	240	
	難聴学級設置校	1	2	1	2	1	2	
	病弱学級設置校	0	0	1	2	1	2	
	肢体不自由学級設置校	3	3	2	2	2	2	
	特 別 支 援 学 校	浜松特別支援学校（知的障害・肢体不自由）	1	387	1	318	1	316
		浜松特別支援学校城北分校	1	53	1	54	1	53
		浜松視覚特別支援学校（視覚障害）	1	35	1	34	1	29
		浜松聴覚特別支援学校（聴覚障害）	1	38	1	35	1	36
		浜北特別支援学校（知的障害・肢体不自由）	1	384	1	294	1	289
浜名特別支援学校（知的障害・肢体不自由）		1	127	1	119	1	119	
西部特別支援学校（肢体不自由）		1	142	1	142	1	137	
天竜特別支援学校（病弱）		1	90	1	80	1	78	
みをつくし特別支援学校（知的障害）				1	175	1	206	

施設・事業所等		令和2年度		令和3年度		令和4年度	
		施設数	定員数	施設数	定員数	施設数	定員数
障 が い 児 支 援	児童発達支援	38	562	40	590	46	626
	居宅訪問型児童発達支援	1	—	1	—	1	—
	放課後等デイサービス	90	1010	92	948	104	1083
	保育所等訪問支援	8	—	7	—	10	—
	障害児相談支援	29	—	30	—	—	—
	福祉型障害児入所支援	2	50	2	50	2	50
	医療型障害児入所支援	2	230	2	230	2	230

◆ 参考資料

施設・事業所等		令和2年度		令和3年度		令和4年度		
		施設数	定員数	施設数	定員数	施設数	定員数	
成人期	日中活動系	生活介護	59	1,788	62	1,804	69	1,898
		自立訓練（機能訓練）	3	86	4	126	4	126
		自立訓練（生活訓練）	9	92	9	92	9	88
		就労移行支援	28	389	28	373	28	350
		就労継続支援（A型）	29	564	28	559	28	579
		就労継続支援（B型）	59	1,198	61	1,254	62	1,272
		日中一時支援	56	—	57	—	57	—
	居住系	地域活動支援センター	7	—	6	—	6	—
		共同生活援助（グループホーム）	33	501	38	591	46	709
		施設入所支援	17	890	17	890	17	890
		宿泊型自立訓練	2	38	2	38	2	38
	在宅支援	救護施設	4	320	4	320	4	320
		居宅介護（ホームヘルプ）	73	—	76	—	82	—
重度訪問介護		55	—	59	—	63	—	
行動援護		4	—	5	—	5	—	
同行援護		19	—	21	—	22	—	
短期入所（ショートステイ）		46	—	51	—	56	—	
相談支援	移動支援	53	—	53	—	52	—	
	浜松市委託相談支援事業所	5	—	5	—	5	—	
	指定一般相談支援（地域移行支援）	14	—	13	—	14	—	
	指定一般相談支援（地域定着支援）	12	—	12	—	13	—	
	指定特定相談支援	40	—	41	—	42	—	

- ※ 発達支援学級は各年5月1日現在の状況です。その他は各年4月1日現在の状況です。
- ※ 浜名特別支援学校は市外の学校ですが、浜松市も校区となるため掲載しています。
- ※ 施設入所支援は、障害児入所施設による指定を除きます。
- ※ 救護施設は要保護者を対象とした生活保護法に基づく保護施設ですが、実態として多くの障がいのある人が入所しているため掲載しています。