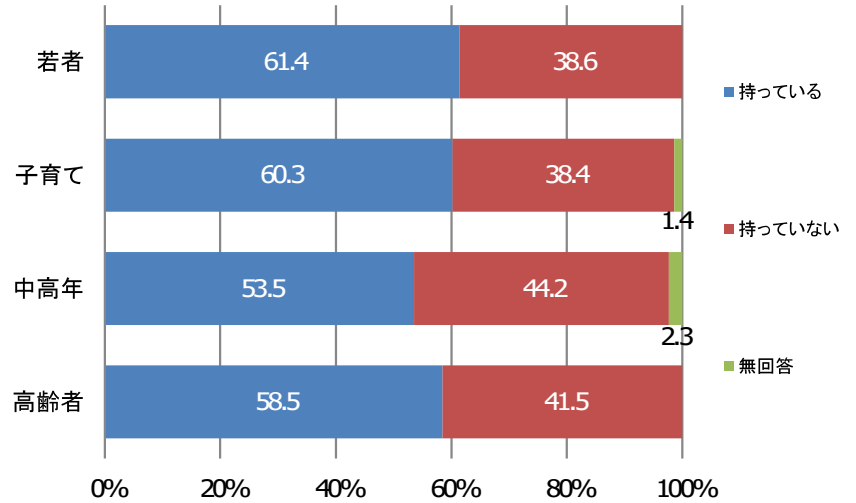
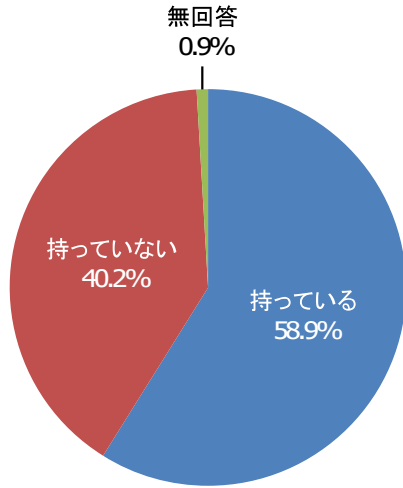


<マイナンバーカードについて>

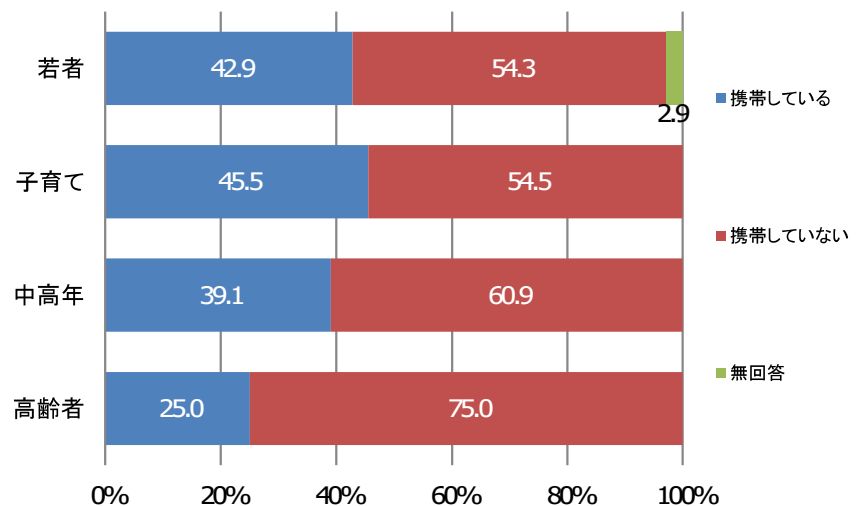
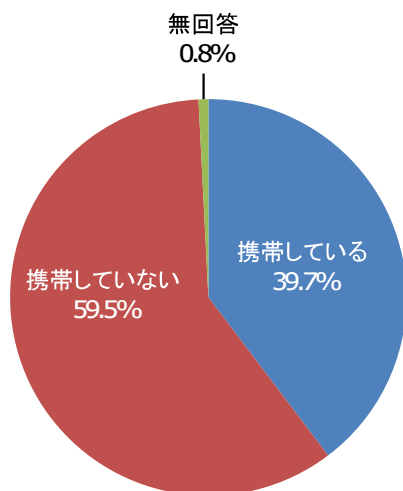
※令和4年10月末時点で、浜松市民の方の64.84%がマイナンバーカードを申請しています。

■問1 マイナンバーカード所有の有無 (n=214)



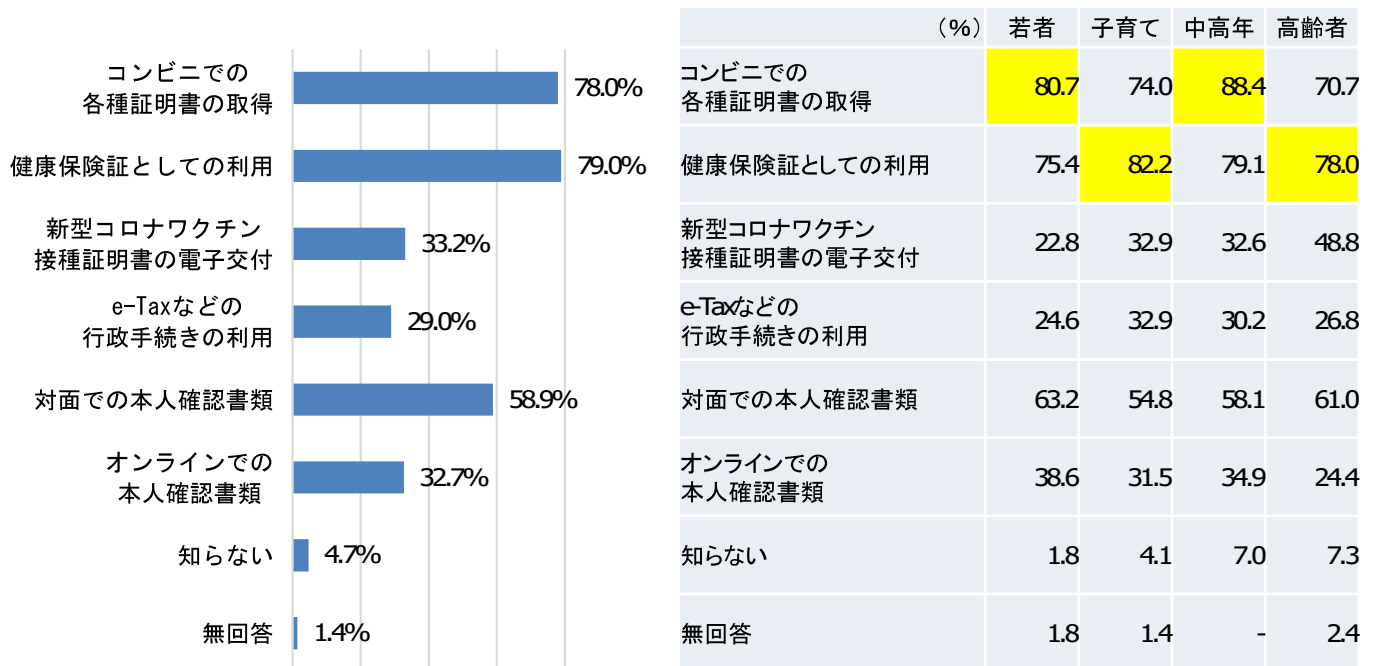
- マイナンバーカードの所有の有無については、約6割が「持っている」と回答しています。
- 世代別にみると、若者・子育て・高齢者の約6割、中高年の約5割が「持っている」と回答しています。

■問2 マイナンバーカードを携帯しているかどうか (n=126) (問1で「1 持っている」と回答した方)



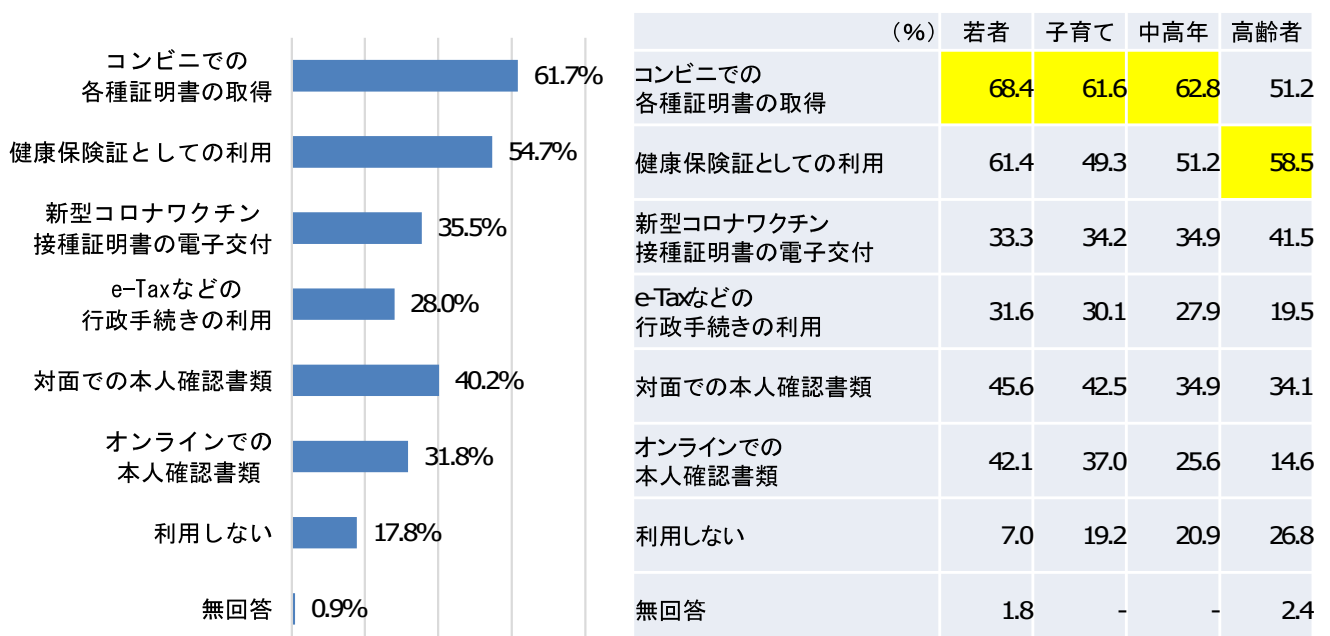
- マイナンバーカードを携帯しているかどうかについては、「携帯している」が約4割となっています。
- 世代別にみると、若者・中高年の約4割、子育ての約5割、高齢者の約3割が「携帯している」と回答しています。

■問3 マイナンバーカードが利用できる知っているもの (n=214 複数回答)



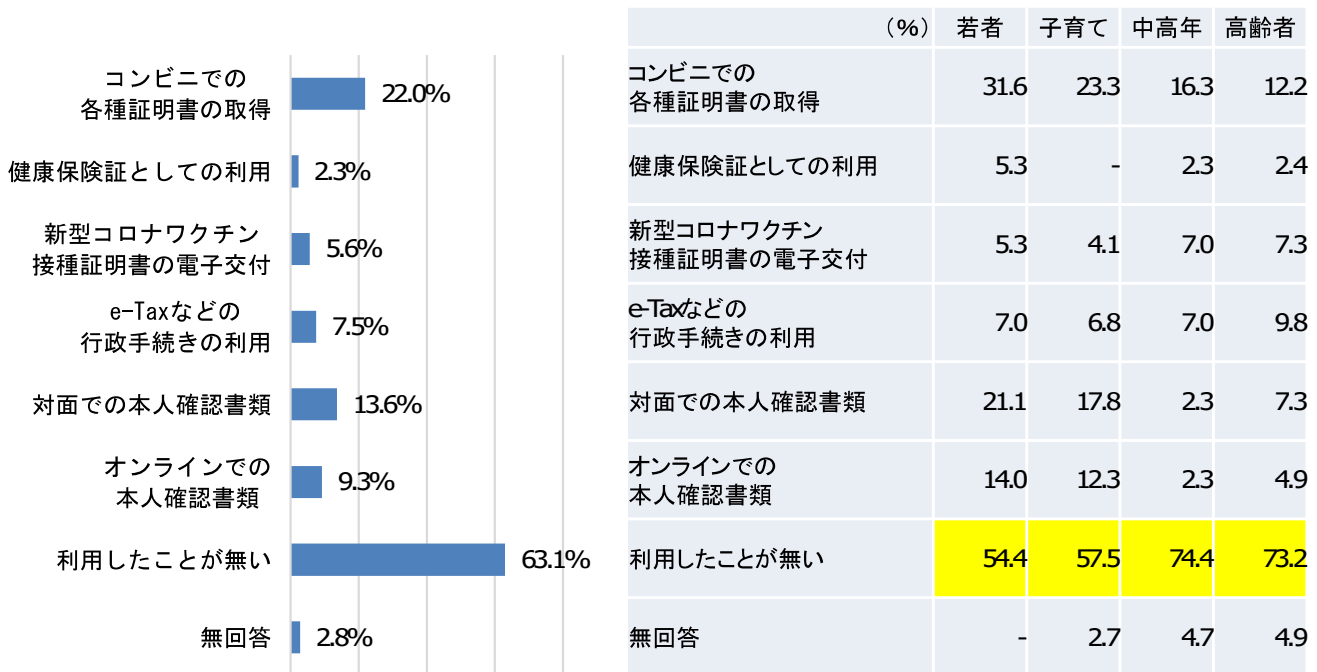
- マイナンバーカードが利用できる知っているものについては、「健康保険証としての利用」が約8割と最も多い回答となっています。
- 世代別にみると、若者・中高年では「コンビニでの各種証明書の取得」が、子育て・高齢者では「健康保険証としての利用」が最も多い回答となっています。

■問4 マイナンバーカードを利用したいと思うこと (n=214 複数回答)



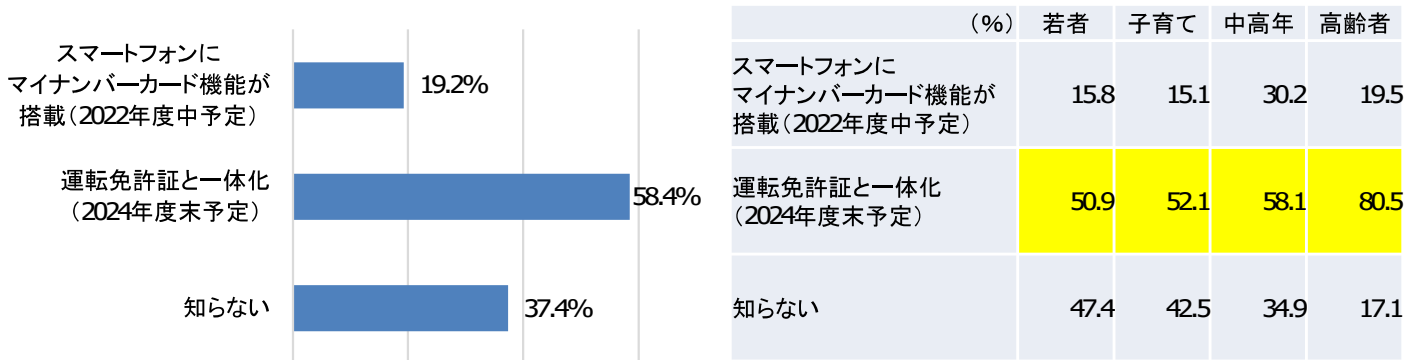
- マイナンバーカードを利用したいと思うことについては、「コンビニでの各種証明書の取得」が約6割と最も多い回答となっています。
- 世代別にみると、若者・子育て・中高年では「コンビニでの各種証明書の取得」が、高齢者では「健康保険証としての利用」が最も多い回答となっています。

■ 問5 マイナンバーカードを利用したことがあること (n=214 複数回答)



- マイナンバーカードを利用したことがあることについては、「利用したことが無い」が約6割と最も多い回答となっています。
- 利用したことがあるなかでは、「コンビニでの各種証明書の取得」が22.0%と最も多く、次いで「対面での本人確認書類」が13.6%となっています。

■ 問6 マイナンバーカードが今後対応予定であると知っているもの (n=214 複数回答)



- マイナンバーカードが今後対応予定であると知っているものについては、「運転免許証と一体化(2024年度末予定)」が約6割と最も多い回答となっています。
- 「スマートフォンにマイナンバーカード機能が搭載(2022年度中予定)」は19.2%で、「運転免許証と一体化(2024年度末予定)」に比べ大きく低くなっています。