



浜行審第20号
令和4年11月1日

浜松市長 鈴木 康友 様

浜松市行政区画等審議会
会長 鈴木 純哉

浜松市行政区画等審議会条例第2条第1号の規定に基づく諮問に
ついて（答申）

令和4年6月17日付け浜区区第3号により諮問のあった、区再編における
再編後の区の名称について、下記のとおり答申します。

記

区分	再編後の区の名称
A 区	中央区（ちゅうおうく）
B 区	浜名区（はまなく）
C 区	天竜区（てんりゅうく）

答申理由

区再編における再編後の区の名称の選定に当たっては、区名募集、同アンケートの手順により市民の意向を確認するとともに、市議会行財政改革・大都市制度調査特別委員会の意見を参考とした上で、委員の協議により今回の答申結果に至ったものである。

浜松市行政区画等審議会－区名選定経過

1 審議会開催の概要

開催日	議事内容等
令和4年6月23日	・浜松市長からの諮問 「区の再編と再編後の区の名称について」
令和4年7月14日	・諮問事項「区の再編と再編後の区の名称について」に対する「区域」についての答申案について ・区名の募集・決定方法について
●区名候補募集(令和4年7月26日～8月25日)	
令和4年9月8日	・区名候補募集結果の報告及び区名候補の選定方法について
●区名アンケート(令和4年9月21日～10月12日)	
令和4年11月1日	・区名アンケート結果の報告及び区名の選定について ・諮問事項「区の再編と再編後の区の名称について」に対する「再編後の区の名称」についての答申案について

2 区名候補募集の概要

(1) 区名の考え方

区名の募集方法や条件などについては、令和4年6月17日開催の市議会議行財政改革・大都市制度調査特別委員会（以下「特別委員会」という。）で、未来志向の中で、区再編後の浜松の一体感、区域が変わる区の融和、区域内に不協和音を生まないこと、住民感情にしこりを残さないことの4点に十分配慮するよう指摘があった。

浜松市行政区画等審議会（以下「審議会」という。）としては、市が指摘事項を踏まえつつ、7区の区自治会連合会会長、区協議会会長との意見交換を行い意向の確認を経て、未来志向の中で新しい浜松として融和、一体感の醸成を図っていくため、どのような手法が最善かという観点から、以下募集要項のとおり、区域の変更がないC区については募集せず、A区とB区については、現行区名を外して新たな名称を募集することを了承した。

(2) 区名候補募集の要項

- ア 応募期間 令和4年7月26日(火)～8月25日(木)
- イ 応募資格 浜松市に住んでいる小学生以上の人
- ウ 募集対象区 A区(中・東・西・南・北区(三方原地区))
B区(北区(三方原地区以外)・浜北区)
- エ 募集条件 (1)区名は日本語(漢字・ひらがな・カタカナ)に限る
(2)現行の区名を除く
(3)1人何回でも応募可(どちらか1つの区だけでも可)
(4)同じ区名を1人で何回も応募することは不可
- オ 応募内容 ①区名(漢字の場合はふりがな)、②区名の理由(省略可)、
③郵便番号、④住所、⑤氏名(ふりがな)、⑥年齢
- カ 応募方法 (1)特設ウェブサイト応募フォーム
(2)直接持参(区再編推進事業本部、各区役所ほか)
(3)郵便(はがき・封書)※最終日の消印有効
(4)電子メール(区再編推進事業本部あて)
(5)FAX(区再編推進事業本部あて)
- キ 選定方法 応募結果を参考に、審議会の審議を踏まえ、区名候補をいくつかに絞り込み、9月下旬から10月中旬にかけて区名アンケートを行う。アンケート結果を参考として審議会にて区名を選定する。
選定に当たっては、未来の浜松に向かって、区再編後の一体感、新しい区として協調していくこと等に配慮し、総合的な観点から検討する。

(3) 区名候補の選定

区名候補の選定については、以下のとおり、総合的な観点から検討し、4つのステップでA区、B区、各7案を選定した。

ア 選定の考え方

選定に当たっては、未来の浜松に向かって、区再編後の一体感、新しい区として協調していくこと等に配慮し、応募結果を総合的な観点から検討する。

イ 総合的な観点からの検討

観点① 市民の意見・意向の反映 資料1

広く市民から区名候補を募集した結果、A区に11,657件、2,315案、B区に11,502件、2,400案の応募をいただいた。

その中から、一定の意見集約があったと考えられる応募件数を指標とする。

観点② 未来志向・一体感・協調（融和）への配慮

【ステップ1】 観点① 資料2

・応募件数の3分の2以上を占める上位100位までを抽出する。

【ステップ2】 観点② 資料2

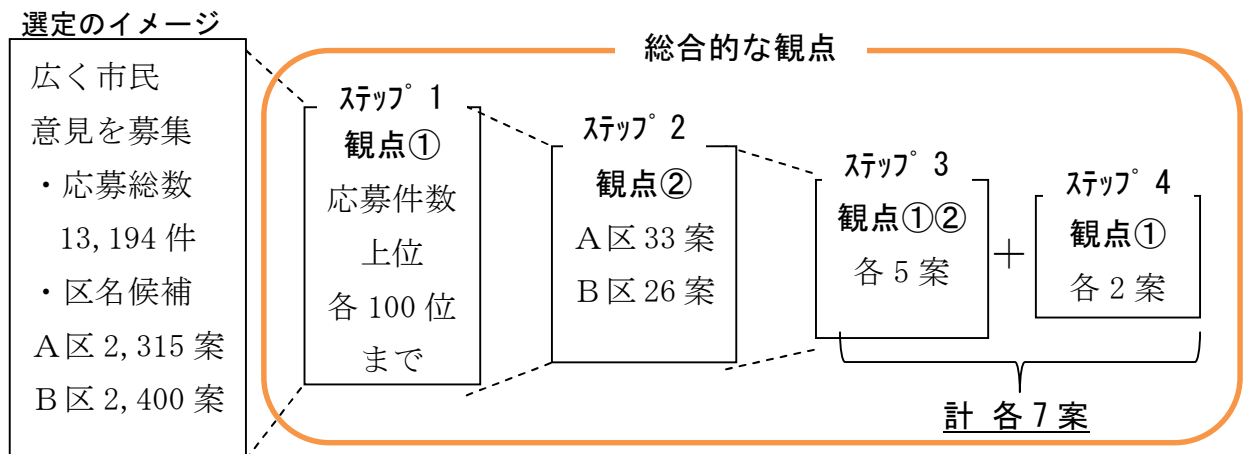
・ステップ1で抽出した案について、未来志向・一体感・協調（融和）への配慮を踏まえ、抽出する。

【ステップ3】 観点①、② 資料3

・ステップ2で選定したA区33案、B区26案から、応募件数上位5案を選定する。

【ステップ4】 観点① 資料4

・ステップ3の5案に、特別委員会の意見を踏まえ、応募件数上位2案を加える。



3 区名アンケートの概要

(1) 区名アンケートの要項

ア 募集期間 令和4年9月21日(水)～10月12日(水)

イ 区名候補

	A区	B区
区名候補	青区 (あおく)	青葉区 (あおばく)
	遠州区 (えんしゅうく)	北浜区 (きたはまく)
	奏区 (かなでく)	橘区 (たちばなく)
	中央区 (ちゅうおうく)	浜名区 (はまなく)
	渚区 (なぎさく)	万葉区 (まんようく)
	灘区 (なだく)	緑区 (みどりく)
	曳馬野区 (ひくまのく)	みどり区

ウ 募集対象者 浜松市に住んでいる小学生以上の人

エ 応募上の注意

- (1) 各区の名称の候補の中から、それぞれ1つ選択
- (2) どちらか1つの区だけでも応募できるが、応募は1人1回限り
- (3) 1回応募した後に、応募しなかった区のを追加で応募することは不可

オ 応募内容

- ①希望する区名の候補、②郵便番号、③住所、④氏名(ふりがな)、⑤年齢

カ 応募方法

- (1) 特設ウェブサイト応募フォーム
- (2) 直接持参(区再編推進事業本部、各区役所ほか)
- (3) 郵便(はがき・封書) ※最終日の消印有効
- (4) 電子メール(区再編推進事業本部あて)
- (5) F A X(区再編推進事業本部あて)

キ 選定方法

アンケート結果(応募数やその割合等)を確認するとともに、特別委員会の意見を参考とした上で、審議会にて区名を選定する。

(2) 区名アンケート集計結果 資料5

【概要】有効応募：51,575件

A区			B区		
区名候補	応募数	割合	区名候補	応募数	割合
青区	2,506	5%	青葉区	2,748	6%
遠州区	10,935	23%	北浜区	10,863	24%
奏区	7,718	16%	橘区	2,798	6%
中央区	19,195	40%	浜名区	13,614	30%
渚区	4,404	9%	万葉区	5,522	12%
灘区	711	1%	緑区	5,105	11%
曳馬野区	2,985	6%	みどり区	4,909	11%
合計	48,454	100%	合計	45,559	100%

(3) 選定の考え方

- ・ 区名候補は、区域の変更がないC区については募集せず、A区とB区について、現行区名を外して新たな区名候補を募集した。
- ・ 区名アンケートの対象となったA区・B区のそれぞれ7候補は、未来の浜松に向かって、区再編後の一体感、新しい区として協調していくこと等に配慮した上で総合的な観点から検討し、絞り込まれたものである。
- ・ 新たな区名の選定に当たっては、アンケート結果（応募数やその割合等）を参考に、特別委員会の意見を踏まえ、審議会へ提案された。
- ・ こうした経緯から、審議会ではA区・B区それぞれ1案へ絞り込まれた区名について、市民の意向の表れである応募数を優先した上で、区ごとや年代ごとの応募状況を踏まえ判断した。

(4) 区名選定の結果

A区 ⇒ 「中央区」

【理由】

- ・ 応募数は1位（全体の40%）で、2位と17%差
- ・ 全区（7区）で1位
- ・ ほとんどの年代で1位（13～15歳：5%差で2位）

B区 ⇒ 「浜名区」

【理由】

- ・ 応募数は1位（全体の30%）で、2位と6%差
- ・ ほとんどの区で1位（浜北区：0%差で2位）
- ・ ほとんどの年代で1位（16～19歳：1%差、30代：0%差で2位）

C区 ⇒ 「天竜区」

【理由】

- ・ 区域の変更がない。

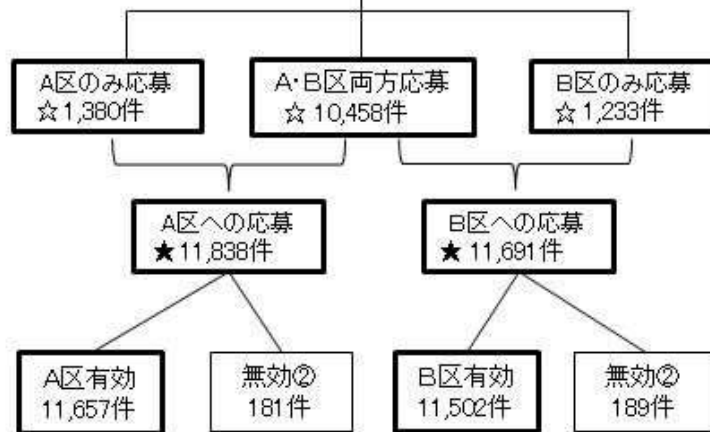
区名候補募集 集計結果

募集期間: 令和4年7月26日(火)～8月25日(木) [31日間]

1 応募の状況

応募総数 (件)	13,194	無効① 123件	有効応募 ◆13,071件	無効①(募集条件を満たさないもの)の内訳
特設ウェブサイト応募フォーム	12,189			
直接持参	341			
郵便	532			
電子メール	25			
FAX	107			
有効応募の応募者数 (人)	10,635			

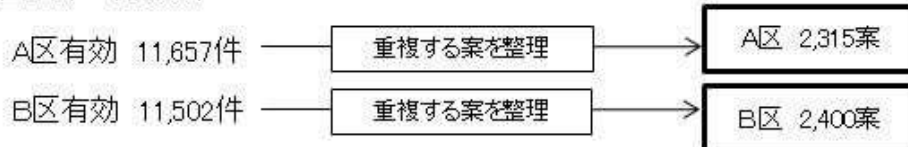
無効理由	件数
期間外(～8/31)	18
区名案の記載漏れ	51
必須事項(住所)の記載漏れ等	13
必須事項(氏名)の記載漏れ等	20
必須事項(年齢)の記載漏れ	21
合計	123



無効②(記載条件を満たさないもの)の内訳

無効理由	応募件数		
	A区	B区	合計
現行の区名	27	45	72
日本語(漢字・カタカナ・ひらがな)以外	1	1	2
区名のふりがなの記載漏れ	3	2	5
同一人物が同じ区名を複数回応募	123	113	236
1回の応募で複数の区名案を応募	9	7	16
公序良俗に反するもの等	18	21	39
合計	181	189	370

2 区名案の応募数



A区の検討（応募件数上位100位、50音順）

資料2(A区)

◇観点② 未来の浜松に向かって、区再編後の一体感、新しい区として協調していくこと

- ・「新しい浜松市として」一体感の醸成につながるか
- ・「新しい区として」協調（融和）が図られるか

◇以下のいずれの項目にも「●」がつかなかったものをステップ3へ

名称	ふりがな	一体感・協調（融和）				妥当性	汎用性
		さ現 せ行 る区 の 範 囲 を 想 起	想合 起併 させ る前 市の 町 の 範 囲 を	範特 囲定 をの 想地 起区 させ、 町 字 の	起優 させ る劣 や上 下 関 係 を 想		
あおい区	あおいく					●	
葵区	あおいく					●	
碧区	あおいく					●	
あお区	あおく						
青区	あおく						
青空区	あおぞらく						
青波区	あおなみく						
青葉区	あおばく						
青浜区	あおはまく						
アクト区	あくとく			●			
旭区	あさひく			●			
いえやす区	いえやすく						●
家康区	いえやすく						●
うなぎ区	うなぎく					●	
鰻区	うなぎく					●	
海区	うみく					●	
えんしゅう区	えんしゅうく					●	
遠州区	えんしゅうく					●	
遠州中央区	えんしゅうちゅうおうく				●	●	
遠州中区	えんしゅうなかく					●	●
遠州灘区	えんしゅうなだく					●	
遠州南区	えんしゅうみなみく					●	●
遠南区	えんなんく					●	●
音区	おとく						
おんが区	おんがく						●
海竜区	かいりゅうく						●
奏区	かなでく						
かなで区	かなでく						
希望区	きぼうく						
湖東区	ことうく			●			●
湖南区	こなんく						●

名称の色付きは
A・B区重複

名称 ふりがな

名称 ふりがな		一体感・協調（融和）				妥当性 市の外 の範囲 も想起 させ	汎用性 B区の 名称の 選定に 制約が かかる （方角 でA・B 区を識 別して いる）、 人名な ど固 有の名 詞・呼 称を使 用して いる等
		現 行 区 の 範 圍 を 想 起 さ せ る	合 併 前 市 町 の 範 圍 を 想 起 さ せ る	特 定 の 地 区 、 町 字 の 範 圍 を 想 起 さ せ る	優 劣 や 上 下 関 係 を 想 起 さ せ る		
栄区	さかえく			●			
さくら区	さくらく						
桜区	さくらく						
佐鳴区	さなるく			●			
下区	しもく				●		
下浜区	しもはまく				●		
出世区	しゅっせく					●	
城下区	じょうかく			●			
城南区	じょうなんく						●
白波区	しらなみく						
新浜区	しんはまく						
スズキ区	すずきく						●
西遠区	せいえんく					●	●
中央区	ちゅうおうく			●	●		
東海区	とうかいく					●	
遠江区	ととおうみく					●	
徳川区	とくがわく						●
中浜区	なかはまく						●
渚区	なぎさく						
灘区	なだく						
南遠区	なんえんく						●
南海区	なんかいく						●
南部区	なんぶく						●
バイ区	ばいく						●
萩区	はぎく						
花区	はなく						
浜風区	はまかぜく						
はま区	はまく						●
浜区	はまく						●
浜城区	はましろうく			●			
浜津区	はまつく						
浜中区	はまなかく						●
はまな区	はまなく			●		●	
浜名区	はまなく			●		●	
浜名湖区	はまなこく					●	
浜波区	はまなみく						
浜南区	はまなんく						●

名称 ふりがな		一体感・協調（融和）				妥当性	汎用性
		現 行 区 の 範 囲 を 想 起 さ せ る	合 併 前 市 町 の 範 囲 を 想 起 さ せ る	特 定 の 地 区 、 町 字 の 範 囲 を 想 起 さ せ る	優 劣 や 上 下 関 係 を 想 起 さ せ る		
はままつ区	はままつく		●				
浜松区	はままつく		●				
浜松中央区	はままつちゅうおうく			●	●		
浜松南区	はままつみなみく						●
ピアノ区	ぴあのく						
ひかり区	ひかりく						
光区	ひかりく						
ひくま区	ひくまく			●			
引間区	ひくまく			●			
引馬区	ひくまく			●			
曳馬区	ひくまく			●			
ひくまの区	ひくまのく						
曳馬野区	ひくまのく						
敷知区	ふちく					●	
平和区	へいわく						
馬込区	まごめく			●			
松区	まつく						●
松城区	まつしろく			●			
三方原区	みかたはらく			●			
みかん区	みかんく			●			
緑区	みどりく						
港区	みなとく			●			
南遠州区	みなみえんしゅうく						●
美波区	みなみく	●					
南浜区	みなみはまく						●
美浜区	みはまく						
ミュージック区	みゅーじっく						●
みらい区	みらいく						
未来区	みらいく						
元城区	もとしろく			●			
元浜区	もとはまく			●			
八重波区	やえなみく						
八重浪区	やえなみく						
やらまい区	やらまいく					●	
やらまいか区	やらまいかく					●	

B 区 の 検 討 （ 応 募 件 数 上 位 100 位 、 50 音 順 ）

資料2(B区)

◇観点② 未来の浜松に向かって、区再編後の一体感、新しい区として協調していくこと

- ・「新しい浜松市として」一体感の醸成につながるか
- ・「新しい区として」協調（融和）が図られるか

◇以下のいずれの項目にも「●」がつかなかったものをステップ3へ

名称	ふりがな	一体感・協調（融和）				妥当性	汎用性
		さ現 せ行 る区 の 範 囲 を 想 起	想合 起併 さ前 せる市 町 の 範 囲 を	範特 囲定 をの 想地 起区 せる、 町 字 の	起優 さ劣 せるや 上 下 関 係 を 想		
青空区	あおぞらく						
青葉区	あおばく						
秋葉区	あきはく			●	●		
庵玉区	あらたまく			●			
あらたま区	あらたまく			●			
井伊区	いいく			●			●
井伊谷区	いいのやく			●			
家康区	いえやすく						●
引北区	いなきたく	●	●	●			
引佐区	いなさく		●	●			
いなさ区	いなさく		●	●			
引佐浜北区	いなさはまきたく		●		●		
うなぎ区	うなぎく				●		
遠州北区	えんしゅうきたく				●		●
遠州区	えんしゅうく				●		
遠州浜北区	えんしゅうはまきたく	●		●			
遠北区	えんほくく				●		●
奥浜区	おくはまく			●			
奥浜名区	おくはまなく			●			
オレンジ区	おれんじく			●			
かがや区	かがやく						●
上区	かみく				●		
上浜区	かみはまく				●		
北遠州区	きたえんしゅうく						●
喜多区	きたく	●					
北浜北区	きたはまきたく	●					
北浜区	きたはまく			●			●
きたはま区	きたはまく			●			
北浜名区	きたはまなく			●			●
北浜松区	きたはままつく						●
北山区	きたやまく						●
きらり区	きらりく						

名称の色付きは
A・B区重複

名称

ふりがな

名称 ふりがな		一体感・協調（融和）				妥当性 る外の市外 の範囲を含 め当該区以 下関係をも 想起させ	汎用性 A区の名 称の選定に 制約がか かる（方 角） A・B区を 識別して いる）、 人名など 固有の 名詞・呼 称を使 用して いる等
		現 行 区 の 範 圍 を 想 起 さ せ る	合 併 前 市 町 の 範 圍 を 想 起 さ せ る	特 定 の 地 区 、 町 字 の 範 圍 を 想 起 さ せ る	優 劣 や 上 下 関 係 を 想 起 さ せ る		
湖北区	こほくく			●			●
桜区	さくらく						
さつき区	さつきく						
城北区	じょうほくく			●			
新北区	しんきたく	●					
新浜北区	しんはまきたく	●					
新浜区	しんはまく						
新緑区	しんりよくく						
森林区	しんりんく						
橘区	たちばなく						
たちばな区	たちばなく						
中央区	ちゅうおうく			●	●		
地竜区	ちりゅうく						●
テクノ区	てくのく			●			
天浜区	てんはまく					●	
遠江北区	とおとうみきたく					●	
遠江区	とおとうみく					●	
徳川区	とくがわく						●
直虎区	なおとらく						●
なおとら区	なおとらく						●
中北区	なかきたく						●
なゆた区	なゆたく	●					
二区	にく				●		
バイ区	ばいく						●
花咲区	はなさきく						
浜北引佐区	はまきたいなさく	●	●	●	●		
浜北いなさ区	はまきたいなさく	●	●	●	●		
浜北北区	はまきたきたく	●					
はま北区	はまきたく	●					●
浜北緑区	はまきたみどりく	●					
浜区	はまく						●
浜中区	はまなかく						●
浜名北区	はまなきたく			●			●
浜名区	はまなく			●		●	
はまな区	はまなく			●		●	
浜名湖区	はまなこく					●	

名称 ふりがな		一体感・協調（融和）				妥当性	汎用性
		現 行 区 の 範 圍 を 想 起 さ せ る	合 併 前 市 町 の 範 圍 を 想 起 さ せ る	特 定 の 地 区 、 町 字 の 範 圍 を 想 起 さ せ る	優 劣 や 上 下 関 係 を 想 起 さ せ る		
浜松北区	はままつきたく	●					●
美区	びいく						●
光区	ひかりく						
ひかり区	ひかりく						
姫街道区	ひめかいどうく					●	
姫区	ひめく			●			
飛竜区	ひりゅうく			●			
飛龍区	ひりゅうく			●			
フルーツ区	ふる一つく						
北遠区	ほくえんく		●				
北都区	ほくとく						●
北部区	ほくぶく						●
松区	まつく						●
まつ区	まつく						●
万葉区	まんようく						
三方区	みかたく			●			
三方原区	みかたはらく			●			
三方原区	みかたばらく			●			
みかん区	みかんく			●			
蜜柑区	みかんく			●			
三ヶ日区	みっかびく		●	●			
緑区	みどりく						
みどり区	みどりく						
翠区	みどりく						
碧区	みどりく						
緑山区	みどりやまく						
みのり区	みのりく						
実区	みのりく						
都田区	みやこだく			●			
未来区	みらいく						
みらい区	みらいく						
山区	やまく					●	
やま区	やまく					●	
豊区	ゆたかく			●			
令和区	れいわく						
若葉区	わかばく						

ステップ2で選定した案、応募件数順位順

A区

順	名称	ふりがな	A B 重複	応募件数 順位
1	奏区	かなでく		19
2	灘区	なだく		20
3	曳馬野区	ひくまのく		21
4	渚区	なぎさく		25
5	青区	あおく		27
6	美浜区	みはまく		29
7	浜津区	はまつく		32
8	未来区	みらいく	●	36
9	ひかり区	ひかりく	●	38
10	青波区	あおなみく		48
10	桜区	さくらく	●	48
10	みらい区※	みらいく	●	48
13	花区	はなく		52
14	光区※	ひかりく	●	57
14	緑区	みどりく	●	57
16	青葉区	あおばく	●	60
17	浜風区	はまかぜく		62
17	ひくまの区※	ひくまのく		62
19	青空区	あおぞらく	●	64
19	白波区	しらなみく		64
21	八重波区	やえなみく		66
22	さくら区※	さくらく		72
22	八重浪区※	やえなみく		72
24	浜波区	はまなみく		75
25	音区	おとく		79
25	新浜区	しんはまく	●	79
25	ピアノ区	ぴあのく		79
28	あお区※	あおく		91
28	希望区	きぼうく		92
28	平和区	へいわく		92
31	青浜区	あおはまく		98
31	かなで区※	かなでく		98
31	萩区	はぎく		98

B区

順	名称	ふりがな	A B 重複	応募件数 順位
1	緑区	みどりく	●	2
2	みどり区※	みどりく		5
3	万葉区	まんようく		14
4	橘区	たちばなく		18
5	青葉区	あおばく	●	20
6	未来区	みらいく	●	38
7	緑山区	みどりやまく		41
7	若葉区	わかばく		41
9	翠区※	みどりく		54
10	みのり区	みのりく		57
11	光区	ひかりく	●	67
12	たちばな区※	たちばなく		72
13	みらい区※	みらいく	●	75
13	令和区	れいわく		75
15	新緑区	しんりょくく		80
15	フルーツ区	ふる一つく		80
17	桜区	さくらく	●	86
18	青空区	あおぞらく	●	89
18	森林区	しんりんく		89
20	碧区	みどりく		93
20	実区※	みのりく		93
22	きらり区	きらりく		97
22	さつき区	さつきく		97
22	新浜区	しんはまく	●	97
22	花咲区	はなさきく		97
22	ひかり区※	ひかりく	●	97

※上位に、ふりがなが同じで、漢字、または、ひらがなの別名称あり

区名候補「追加」の考え方

- ◇観点①市民の意見・意向の反映＝応募件数、観点②未来志向・一体感・協調（融和）の2つの観点から総合的に選定していった。
- ◇これまでの特別委員会の意見を踏まえ、当局は、観点②を重視し、ステップ2では応募件数に関係なく選定した。

- ◇令和4年9月5日開催の特別委員会で、募集結果と合わせ上記考え方を報告したところ、応募件数を尊重すべきとする意見があった。
 - ・市民意向の反映の観点からすると、応募件数の順位もできるだけ尊重することが大前提である。
 - ・一体感とは、そこに住んでいる市民の意向を反映しなければいけないということを言っている。

- ◇ステップ3で「特別委員会の意見を踏まえ、最大で5案を加える」としており、応募件数で最上位1・2位となった案は、市民の強い意向があり、一体感を阻害するものではないと考え、ステップ4として加えることとする。
- ◇B区については、2位の緑区がすでに区名候補として選定されているため、3位の北浜区を繰り上げ対象とする。

☆応募件数順位

【A区】1位：中央区、2位：遠州区

【B区】1位：浜名区、2位：緑区、3位：北浜区

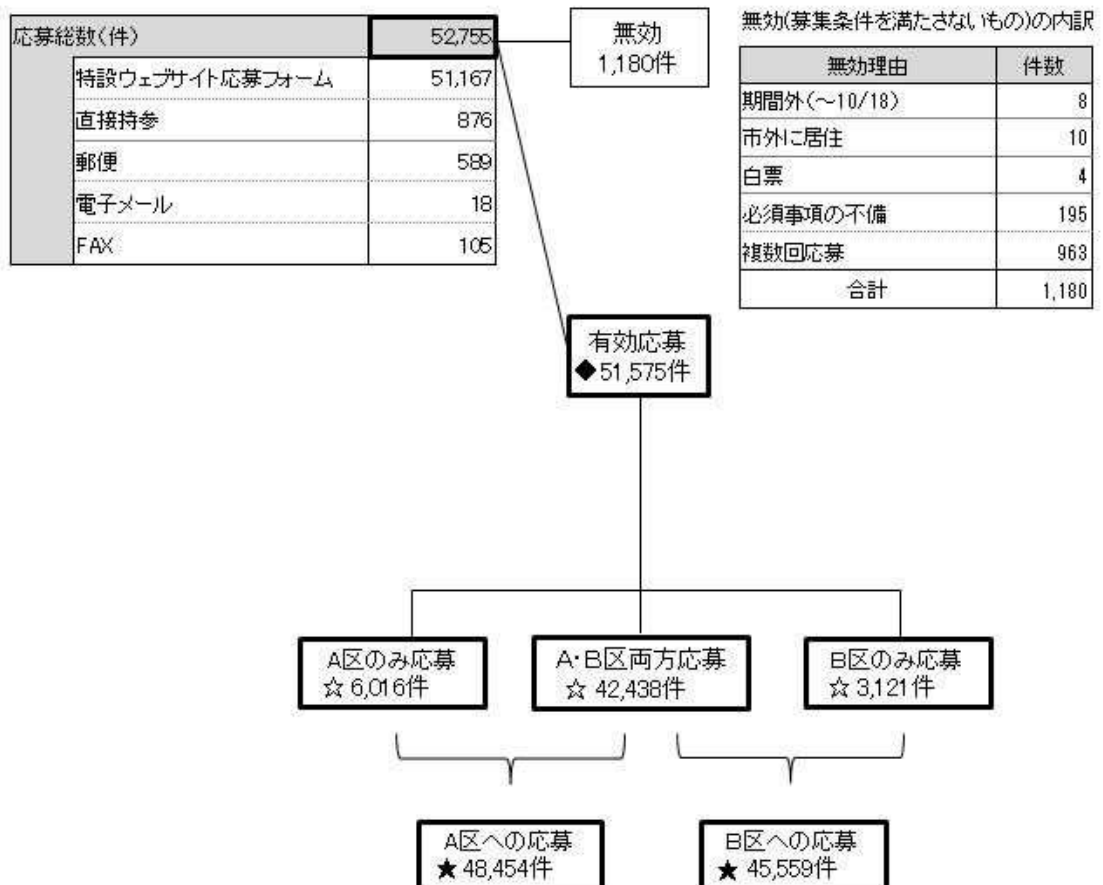
1	奏区	かなでく	1	緑区	みどりく
2	灘区	なだく	2	みどり区	
3	曳馬野区	ひくまのく	3	万葉区	まんようく
4	渚区	なぎさく	4	橘区	たちばなく
5	青区	あおく	5	青葉区	あおばく
6	中央区	ちゅうおうく	6	浜名区	はまなく
7	遠州区	えんしゅうく	7	北浜区	きたはまく

応募件数上位2案を追加

区名アンケート 集計結果

募集期間: 令和4年9月21日(水)～10月12日(水) [22日間]

1 応募の状況



2 有効応募の居住区別・年代別内訳

(1) 居住区別(現行区)

応募者の居住区			(参考)人口構成比			応募内訳(件)			総数(件)	
区分	応募件数	割合(a)	人口	割合(b)	差(a)-(b)	A・B区両方 (イ)	A区のみ (ロ)	B区のみ (ハ)	A区 (イ)+(ロ)	B区 (イ)+(ハ)
中区	16,502	32%	235,874	30%	2%	13,844	2,585	73	16,429	13,917
東区	8,335	16%	129,878	16%	0%	7,263	1,032	40	8,295	7,303
西区	6,132	12%	108,309	14%	△2%	5,122	991	19	6,113	5,141
南区	6,296	12%	101,672	13%	△1%	5,213	1,070	13	6,283	5,226
北区	5,781	11%	92,303	12%	△1%	4,554	330	897	4,884	5,451
浜北区	7,888	15%	99,613	13%	2%	5,829	5	2,054	5,834	7,883
天竜区	641	1%	26,457	3%	△2%	613	3	25	616	638
合計	◆51,575	99%	794,106	101%		☆42,438	☆6,016	☆3,121	★48,454	★45,559
						◆51,575				

出典:浜松市区別・町字別世帯数人口(令和4年8月1日現在、住民基本台帳による)
 ※割合は小数点以下第1位を四捨五入しているため、合計が100%にばらぬない場合がある。

(2) 居住区別(再編後)

再編後の居住区	応募内訳(件)			
区分	応募件数	A・B区両方	A区のみ	B区のみ
A区	39,526	33,363	5,984	179
B区	11,408	8,462	29	2,917
天竜区	641	613	3	25
合計	◆51,575	☆42,438	☆6,016	☆3,121

(3) 年代別

応募者の年代			(参考)人口構成比		
区分	応募件数	割合(a)	人口	割合(b)	差(a)-(b)
6~12歳	2,513	5%	49,553	7%	△2%
13~15歳	1,129	2%	22,671	3%	△1%
16~19歳	1,233	2%	29,457	4%	△2%
20代	5,256	10%	76,024	10%	0%
30代	7,834	15%	88,029	12%	3%
40代	10,131	20%	111,728	15%	5%
50代	10,609	21%	108,545	14%	7%
60代	8,367	16%	96,140	13%	3%
70代	3,717	7%	100,266	13%	△6%
80代	682	1%	59,348	8%	△7%
90代以上	104	0%	16,460	2%	△2%
合計	◆51,575	99%	758,221	101%	

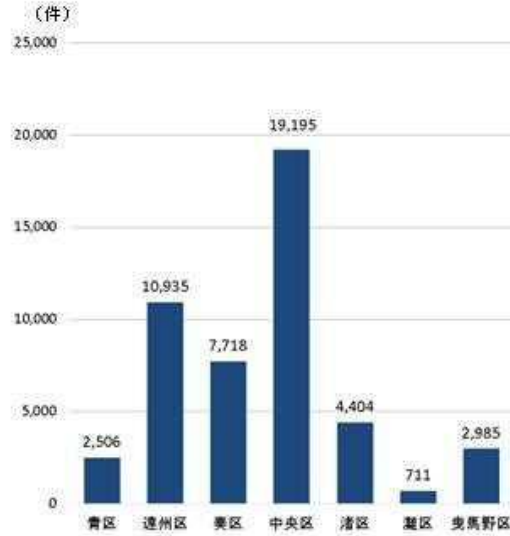
出典:浜松市町字別・年齢別人口(令和4年4月1日現在、住民基本台帳による)
 ※割合は小数点以下第1位を四捨五入しているため、合計が100%にばらぬない場合がある。

3 A区の区名候補への応募内訳

以下、有効応募を集計。割合は小数点以下第1位を四捨五入しているため、合計が100%にならない場合がある。

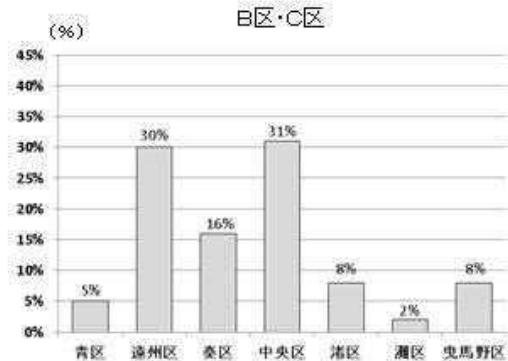
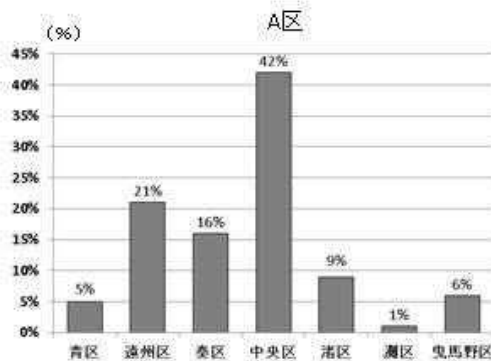
(1) 応募件数

区名候補 (50音順)	応募件数	割合
青区	2,506	5%
遠州区	10,935	23%
奏区	7,718	16%
中央区	19,195	40%
渚区	4,404	9%
灘区	711	1%
曳馬野区	2,985	6%
合計	48,454	100%



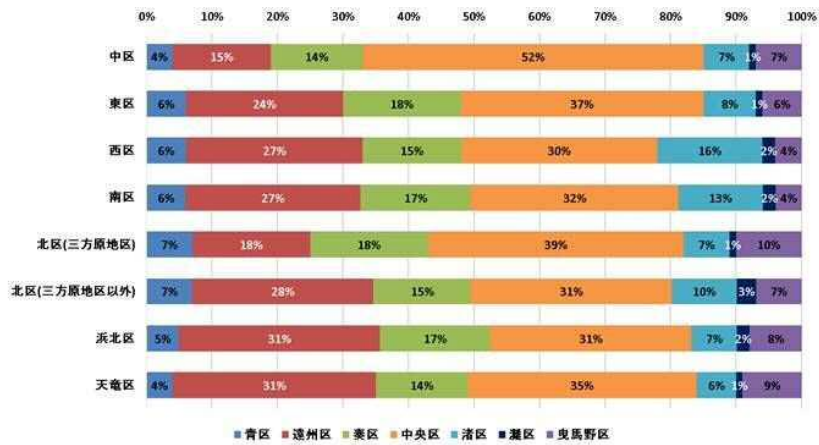
(2) 居住区別(再編後)

区名候補 (50音順)	A区		B区・C区		合計 件数
	件数	割合	件数	割合	
青区	2,026	5%	480	5%	2,506
遠州区	8,220	21%	2,715	30%	10,935
奏区	6,239	16%	1,479	16%	7,718
中央区	16,343	42%	2,852	31%	19,195
渚区	3,717	9%	687	8%	4,404
灘区	523	1%	188	2%	711
曳馬野区	2,279	6%	706	8%	2,985
合計	39,347	100%	9,107	100%	48,454



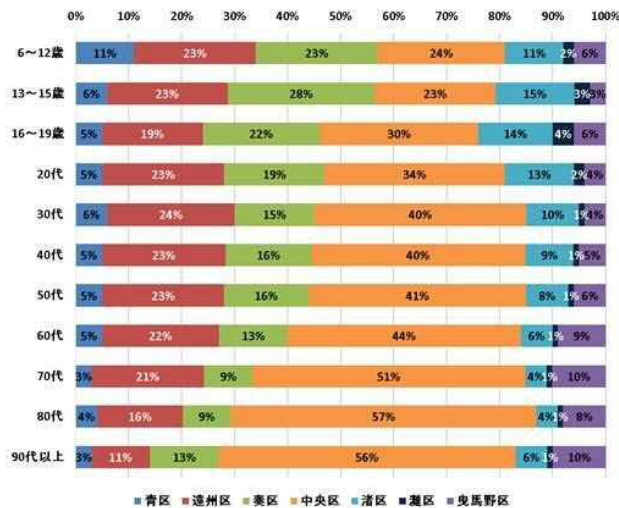
(3) 居住区別(現行区)

区名候補 (50音順)	中区		東区		西区		南区		北区						浜北区		天竜区		合計	
	件数	割合	件数	割合	件数	割合	件数	割合	三方原地区		三方原地区以外				件数	割合	件数	割合	件数	割合
									件数	割合	件数	割合	件数	割合						
青区	633	4%	506	6%	359	6%	366	6%	348	7%	162	7%	186	7%	272	5%	22	4%	2,506	5%
遠州区	2,507	15%	1,972	24%	1,651	27%	1,698	27%	1,126	23%	392	18%	734	28%	1,793	31%	188	31%	10,935	23%
美区	2,367	14%	1,463	18%	929	15%	1,080	17%	808	17%	400	18%	408	15%	982	17%	89	14%	7,718	16%
中央区	8,543	52%	3,102	37%	1,836	30%	1,996	32%	1,683	34%	866	39%	817	31%	1,817	31%	218	35%	19,195	40%
渚区	1,110	7%	673	8%	980	16%	797	13%	411	8%	157	7%	254	10%	396	7%	37	6%	4,404	9%
瀬区	165	1%	105	1%	112	2%	121	2%	88	2%	20	1%	68	3%	112	2%	8	1%	711	1%
曳馬野区	1,104	7%	474	6%	246	4%	225	4%	420	9%	230	10%	190	7%	462	8%	54	9%	2,985	6%
合計	16,429	100%	8,295	100%	6,113	100%	6,283	101%	4,884	100%	2,227	100%	2,657	101%	5,834	101%	616	100%	48,454	100%



(4) 年代別

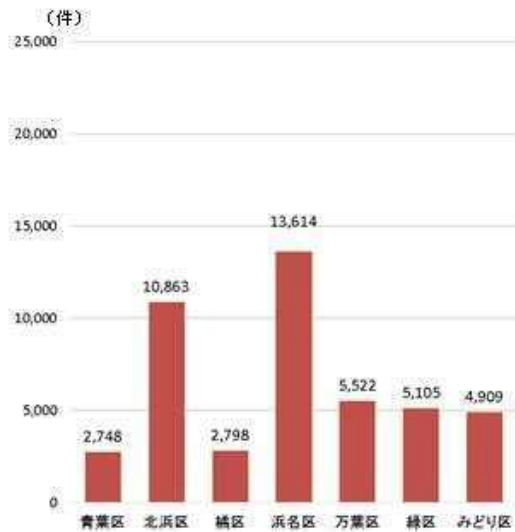
区名候補 (50音順)	6~12歳		13~15歳		16~19歳		20代		30代		40代		50代		60代		70代		80代		90代以上		合計	
	件数	割合	件数	割合	件数	割合	件数	割合	件数	割合	件数	割合	件数	割合	件数	割合	件数	割合	件数	割合	件数	割合	件数	割合
青区	250	11%	61	6%	53	5%	262	5%	432	6%	476	5%	495	5%	345	5%	102	3%	27	4%	3	3%	2,506	5%
遠州区	536	23%	246	23%	217	19%	1,157	23%	1,777	24%	2,252	23%	2,291	23%	1,665	22%	688	21%	96	16%	10	11%	10,935	23%
美区	554	23%	305	28%	261	22%	936	19%	1,159	15%	1,579	16%	1,563	16%	998	13%	296	9%	55	9%	12	13%	7,718	16%
中央区	577	24%	247	23%	350	30%	1,703	34%	2,976	40%	3,831	40%	4,070	41%	3,372	44%	1,669	51%	347	57%	53	56%	19,195	40%
渚区	254	11%	158	15%	165	14%	666	13%	761	10%	902	9%	833	8%	491	6%	143	4%	25	4%	6	6%	4,404	9%
瀬区	51	2%	28	3%	44	4%	99	2%	93	1%	118	1%	124	1%	98	1%	49	1%	6	1%	1	1%	711	1%
曳馬野区	145	6%	35	3%	73	6%	183	4%	306	4%	500	5%	645	6%	693	9%	342	10%	48	8%	9	10%	2,985	6%
合計	2,367	100%	1,080	101%	1,163	100%	5,012	100%	7,504	100%	9,658	99%	10,021	100%	7,662	100%	3,289	99%	604	99%	94	100%	48,454	100%



4 B区の区名候補への応募内訳

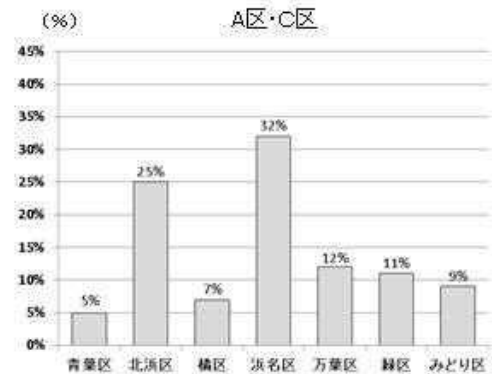
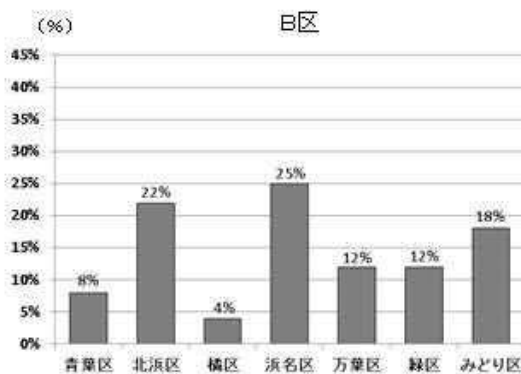
(1) 応募件数

区名候補 (50音順)	応募件数	割合
青葉区	2,748	6%
北浜区	10,863	24%
橘区	2,798	6%
浜名区	13,614	30%
万葉区	5,522	12%
緑区	5,105	11%
みどり区	4,909	11%
合計	45,559	100%



(2) 居住区別(再編後)

区名候補 (50音順)	B区		A区・C区		合計 件数
	件数	割合	件数	割合	
青葉区	878	8%	1,870	5%	2,748
北浜区	2,451	22%	8,412	25%	10,863
橘区	511	4%	2,287	7%	2,798
浜名区	2,838	25%	10,776	32%	13,614
万葉区	1,364	12%	4,158	12%	5,522
緑区	1,338	12%	3,767	11%	5,105
みどり区	1,999	18%	2,910	9%	4,909
合計	11,379	101%	34,180	101%	45,559



(3) 居住区別(現行区)

区名候補 (50音順)	中区		東区		西区		南区		北区						浜北区		天竜区		合計	
	件数	割合	件数	割合	件数	割合	件数	割合	三方原地区		三方原地区以外				件数	割合	件数	割合	件数	割合
									件数	割合	件数	割合	件数	割合						
青葉区	771	6%	346	5%	312	6%	277	5%	435	8%	130	7%	305	9%	573	7%	34	5%	2,748	6%
北浜区	3,685	26%	1,773	24%	1,206	23%	1,244	24%	763	14%	342	17%	421	12%	2,030	26%	162	25%	10,863	24%
橋区	943	7%	449	6%	355	7%	368	7%	405	7%	147	8%	258	7%	253	3%	25	4%	2,798	6%
浜名区	4,417	32%	2,264	31%	1,598	31%	1,675	32%	1,423	26%	602	31%	821	23%	2,017	26%	220	34%	13,614	30%
万葉区	1,630	12%	989	14%	607	12%	640	12%	557	10%	212	11%	345	10%	1,019	13%	80	13%	5,522	12%
緑区	1,374	10%	852	12%	605	12%	591	11%	905	17%	286	15%	619	18%	719	9%	59	9%	5,105	11%
みどり区	1,097	8%	630	9%	458	9%	431	8%	963	18%	236	12%	727	21%	1,272	16%	58	9%	4,909	11%
合計	13,917	101%	7,303	101%	5,141	100%	5,226	99%	5,451	100%	1,955	101%	3,496	100%	7,883	100%	638	99%	45,559	100%



(4) 年代別

区名候補 (50音順)	6~12歳		13~15歳		16~19歳		20代		30代		40代		50代		60代		70代		80代		90代以上		合計	
	件数	割合	件数	割合	件数	割合	件数	割合	件数	割合	件数	割合	件数	割合	件数	割合	件数	割合	件数	割合	件数	割合	件数	割合
青葉区	238	11%	104	10%	103	10%	446	9%	448	6%	437	5%	350	5%	166	5%	32	6%	3	3%	2,748	6%		
北浜区	376	17%	190	19%	235	22%	1,124	24%	2,018	29%	2,395	26%	2,208	24%	1,533	21%	634	21%	124	22%	26	28%	10,863	24%
橋区	225	10%	157	16%	173	16%	457	10%	413	6%	499	5%	440	5%	314	4%	95	3%	15	3%	4	4%	2,798	6%
浜名区	580	26%	224	22%	226	21%	1,325	28%	2,011	29%	2,744	30%	2,946	31%	2,329	32%	1,026	34%	175	32%	28	30%	13,614	30%
万葉区	313	14%	124	12%	145	14%	509	11%	774	11%	1,210	13%	1,210	13%	874	12%	299	10%	50	9%	14	15%	5,522	12%
緑区	264	11%	85	8%	82	8%	385	8%	731	10%	973	11%	1,071	11%	955	13%	465	15%	93	17%	9	10%	5,105	11%
みどり区	266	12%	122	12%	107	10%	454	10%	629	9%	894	10%	1,081	12%	900	12%	384	13%	63	11%	9	10%	4,909	11%
合計	2,252	101%	1,006	99%	1,071	101%	4,700	100%	7,030	100%	9,152	100%	9,387	101%	7,255	99%	3,059	101%	554	100%	93	100%	45,559	100%

