

令和3年度第1回

浜松市

障害者施策

推進協議会

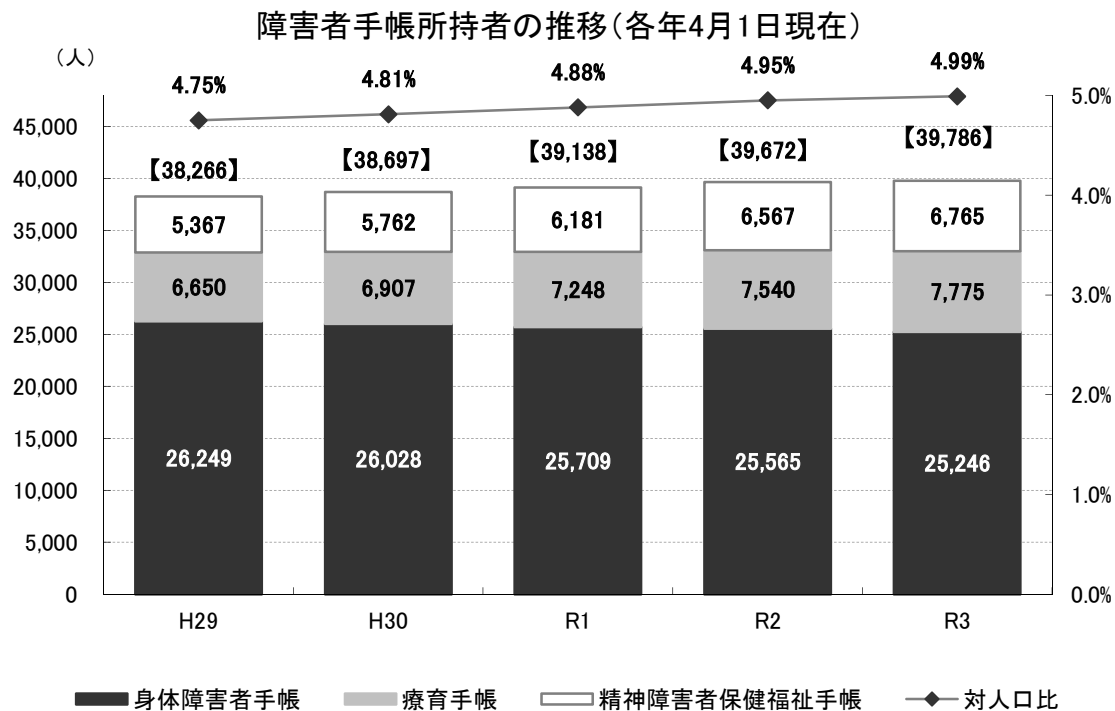
参考資料

CONTENTS

▶1	障がいのある人の状況	1ページ
▶2	障害福祉サービス等支給決定者の状況	9ページ
▶3	施設・事業所の状況	10ページ

◆ 参考資料

1 障がいのある人の状況



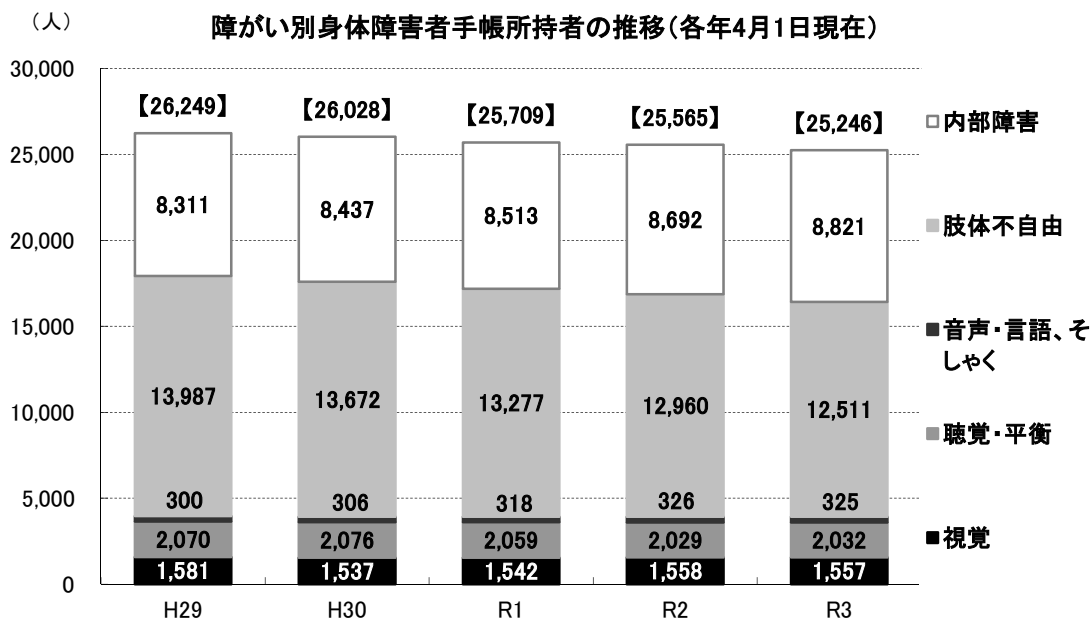
(単位：人)

	H29	H30	R1	R2	R3	5か年比 (H29→R3)	前年度比 (R2→R3)
(A)手帳所持者	38,266	38,697	39,138	39,672	39,786	103.97%	100.29%
身体障害者手帳	26,249	26,028	25,709	25,565	25,246	96.18%	98.75%
療育手帳	6,650	6,907	7,248	7,540	7,775	116.92%	103.12%
精神障害者保健福祉手帳	5,367	5,762	6,181	6,567	6,765	126.05%	103.02%
(B)浜松市人口	806,407	804,989	802,728	800,870	797,938	98.95%	99.63%
(A/B)対人口比	4.75%	4.81%	4.88%	4.95%	4.99%		

◆ 参考資料

(1) 身体障がい

① 障がい別 身体障害者手帳所持者の推移

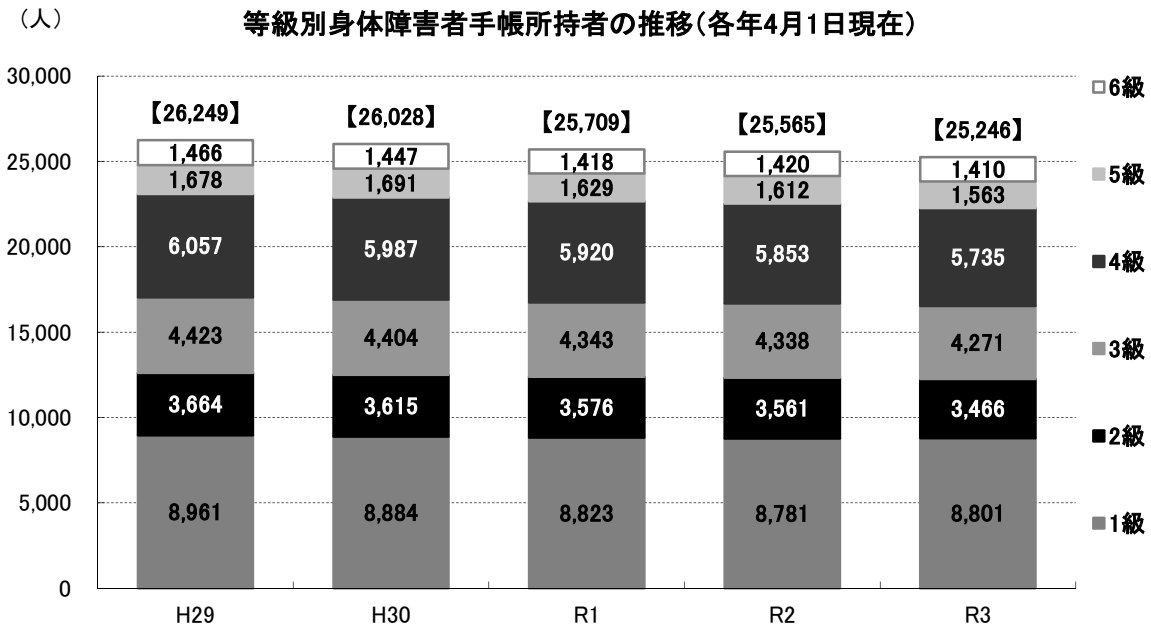


(単位：人)

障がい別	H29	H30	R1	R2	R3
手帳所持者	26,249	26,028	25,709	25,565	25,246
視覚	1,581	1,537	1,542	1,558	1,557
聴覚・平衡	2,070	2,076	2,059	2,029	2,032
音声・言語、そしゃく	300	306	318	326	325
肢体不自由	13,987	13,672	13,277	12,960	12,511
内部障害	8,311	8,437	8,513	8,692	8,821
対人口比	3.26%	3.23%	3.20%	3.19%	3.16%

◆ 参考資料

② 等級別 身体障害者手帳所持者の推移



(単位：人)

等級別	H29	H30	R1	R2	R3
1級	8,961	8,884	8,823	8,781	8,801
2級	3,664	3,615	3,576	3,561	3,466
3級	4,423	4,404	4,343	4,338	4,271
4級	6,057	5,987	5,920	5,853	5,735
5級	1,678	1,691	1,629	1,612	1,563
6級	1,466	1,447	1,418	1,420	1,410
計	26,249	26,028	25,709	25,565	25,246

※二つ以上の障害がある場合は、総合等級により集計。

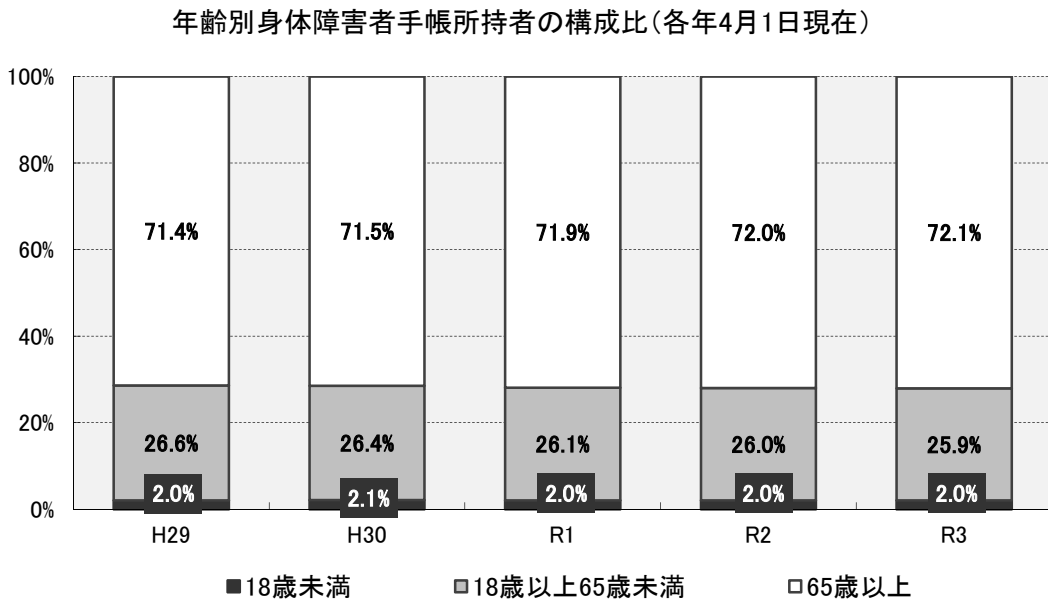
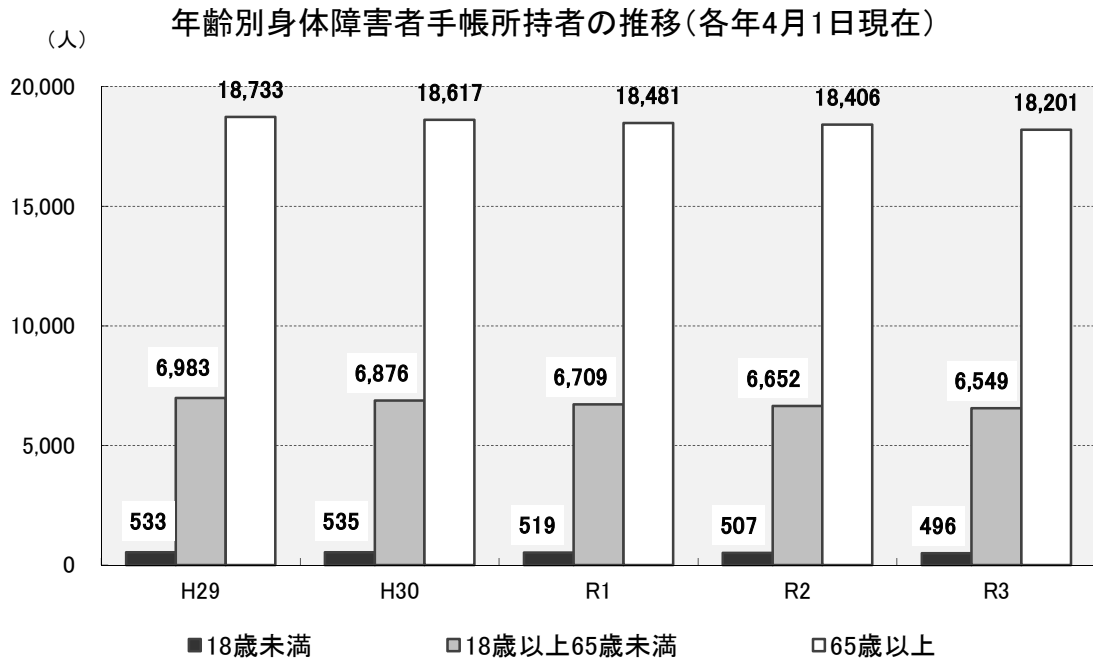
総合等級とは…

同一の等級について二つの重複する障害がある場合は、一級上の級とする。

異なる等級について二つ以上の重複する障害がある場合については、障がいの程度を勘案して当該等級より上位の等級とすることができる。

◆ 参考資料

③ 年齢別 身体障害者手帳所持者の推移



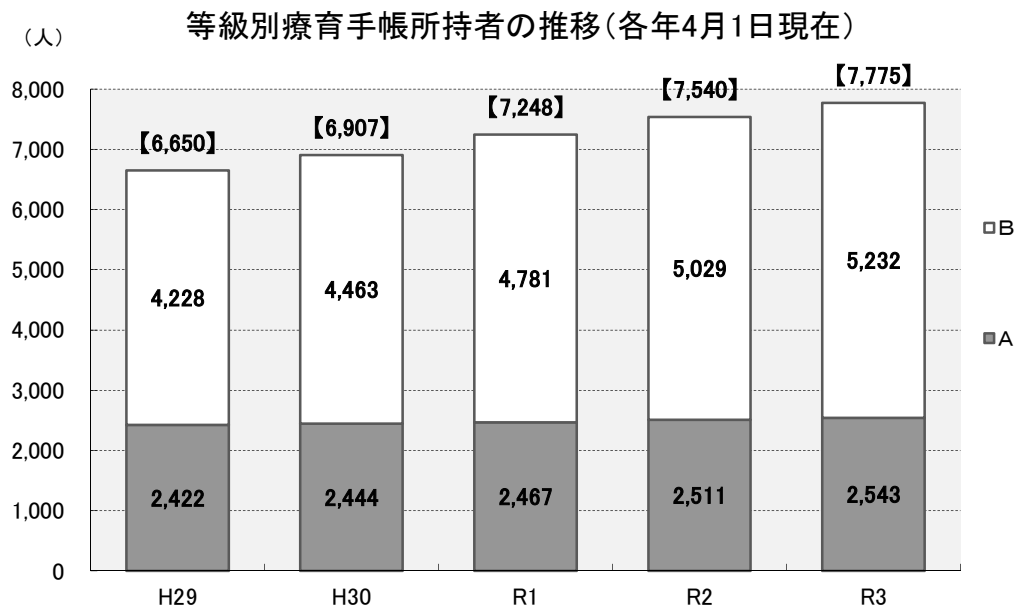
(単位：人)

年齢別	H29	H30	R1	R2	R3
18歳未満	533	535	519	507	496
18歳以上65歳未満	6,983	6,876	6,709	6,652	6,549
65歳以上	18,733	18,617	18,481	18,406	18,201

◆ 参考資料

(2) 知的障がい

① 等級別 療育手帳所持者の推移

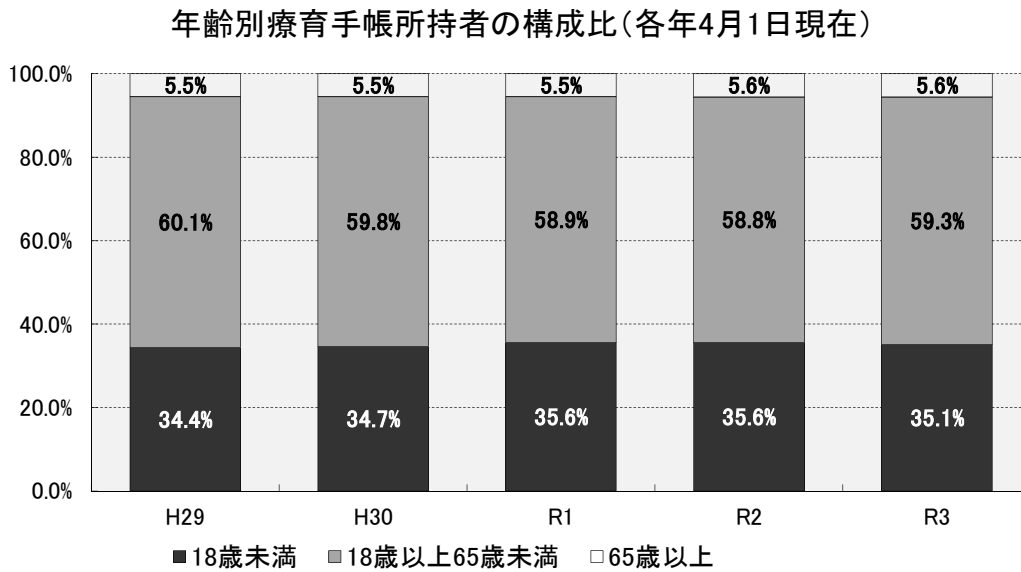
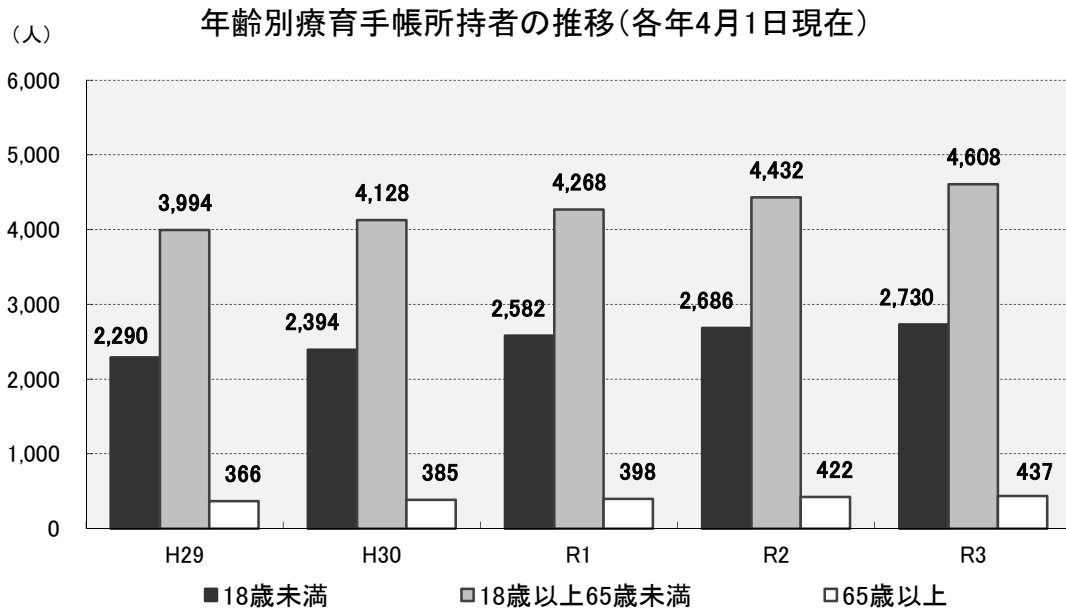


(単位：人)

等級別	H29	H30	R1	R2	R3
手帳所持者	6,650	6,907	7,248	7,540	7,775
A (重度)	2,422	2,444	2,467	2,511	2,543
B (中軽度)	4,228	4,463	4,781	5,029	5,232
対人口比	0.82%	0.86%	0.90%	0.94%	0.97%

◆ 参考資料

② 年齢別 療育手帳所持者の推移



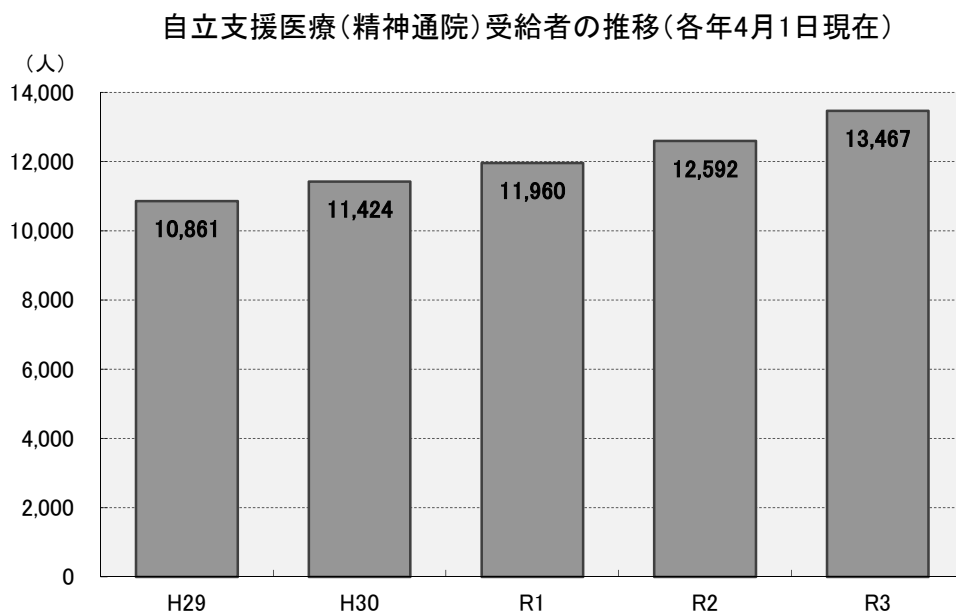
(単位：人)

年齢別	H29	H30	R1	R2	R3
18歳未満	2,290	2,394	2,582	2,686	2,730
18歳以上65歳未満	3,994	4,128	4,268	4,432	4,608
65歳以上	366	385	398	422	437
計	6,650	6,907	7,248	7,540	7,775

◆ 参考資料

(3) 精神障がい

① 自立支援医療（精神通院）受給者の推移



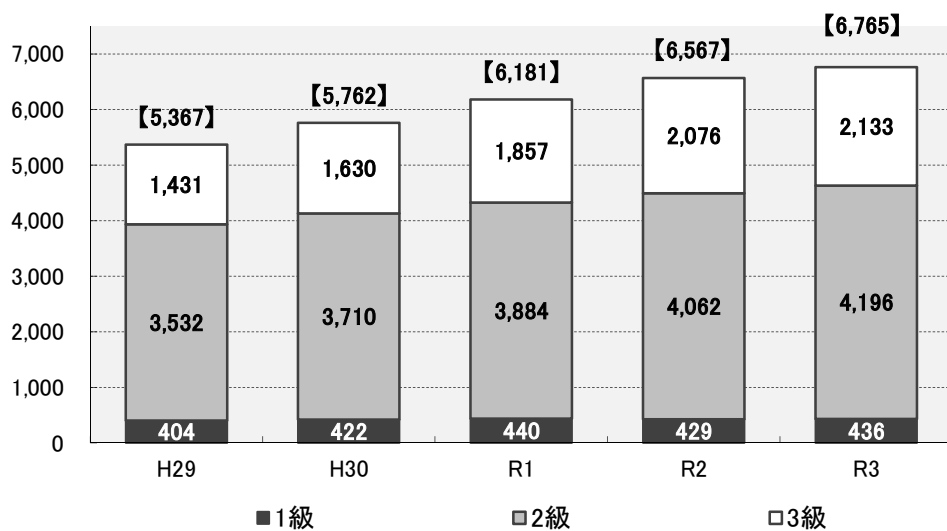
(単位：人)

自立支援医療	H29	H30	R1	R2	R3
受給者数	10,861	11,424	11,960	12,592	13,467
対人口比	1.35%	1.42%	1.49%	1.57%	1.69%

◆ 参考資料

② 等級別 精神障害者保健福祉手帳所持者の推移

等級別精神障害者保健福祉手帳所持者の推移(各年4月1日現在)
(人)

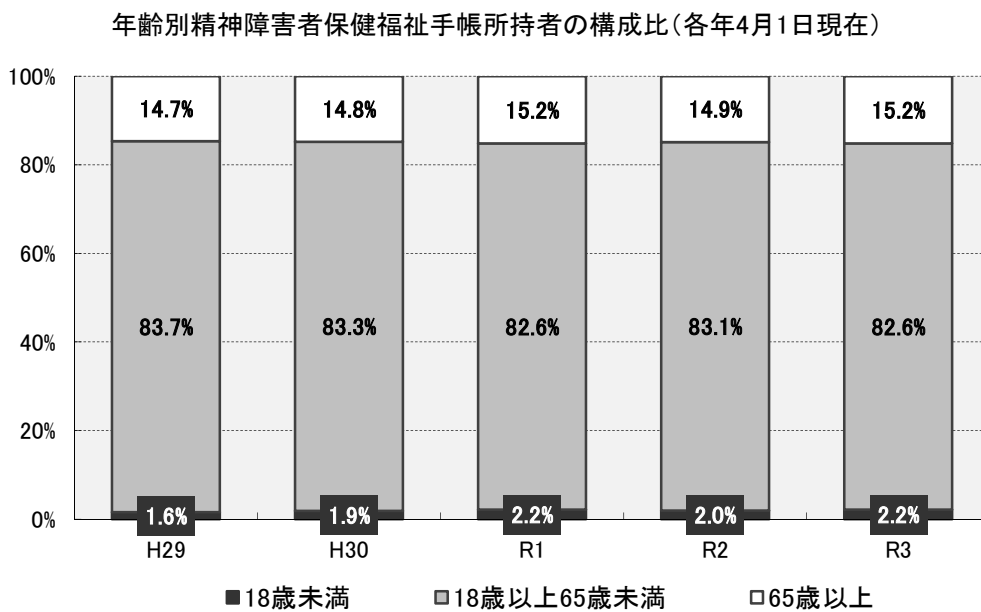
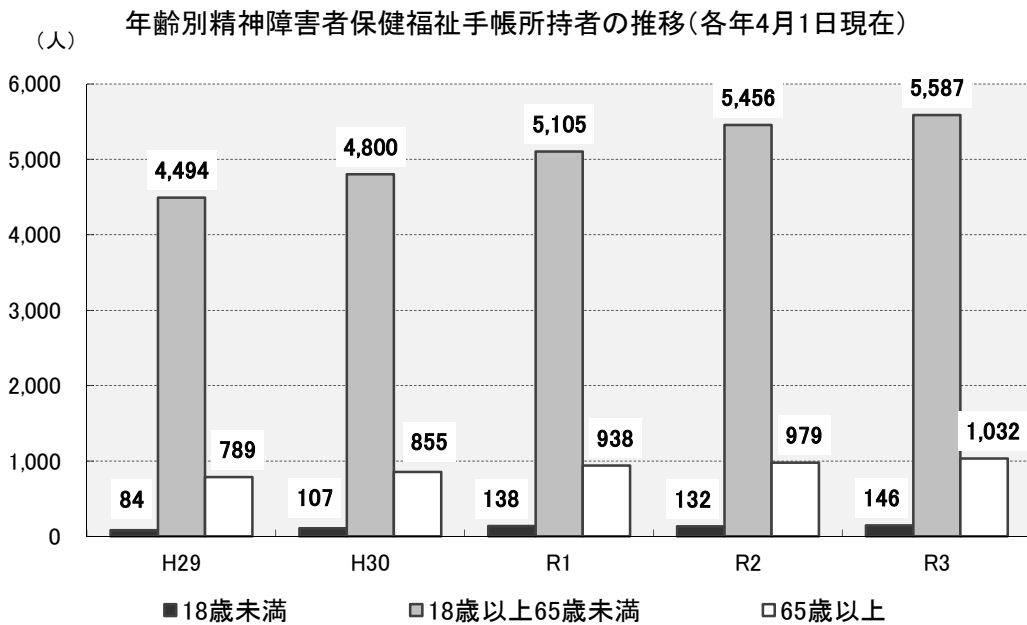


(単位：人)

等級別	H29	H30	R1	R2	R3
手帳所持者	5,367	5,762	6,181	6,567	6,765
1級	404	422	440	429	436
2級	3,532	3,710	3,884	4,062	4,196
3級	1,431	1,630	1,857	2,076	2,133
対人口比	0.67%	0.72%	0.77%	0.82%	0.85%

◆ 参考資料

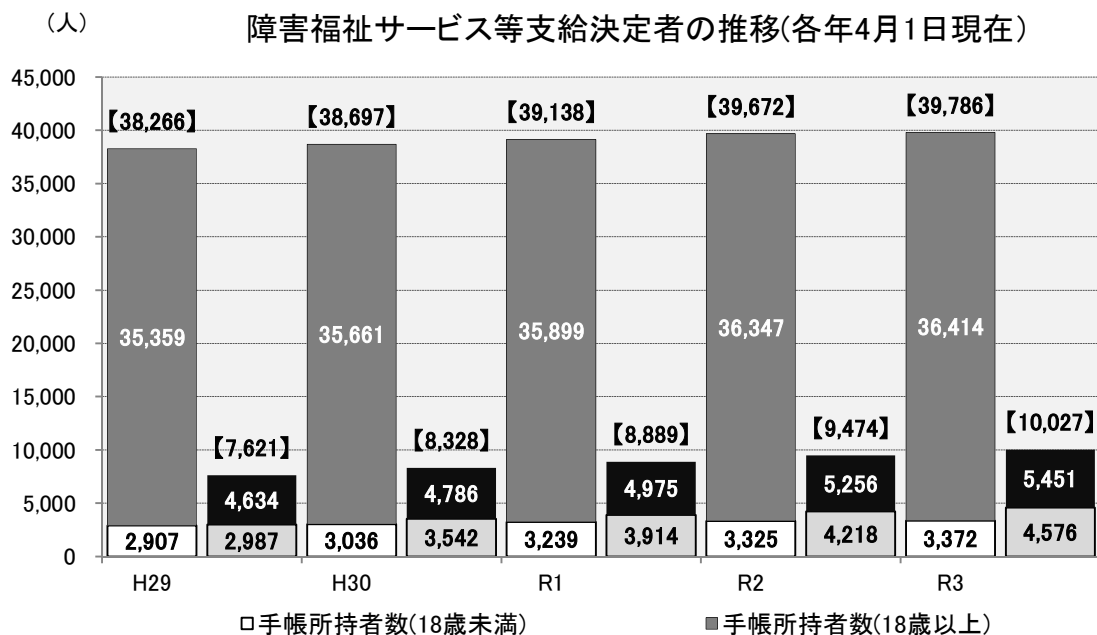
③ 年齢別 精神障害者保健福祉手帳所持者の推移



(単位：人)

年齢別	H29	H30	R1	R2	R3
18歳未満	84	107	138	132	146
18歳以上65歳未満	4,494	4,800	5,105	5,456	5,587
65歳以上	789	855	938	979	1,032
計	5,367	5,762	6,181	6,567	6,765

2 障害福祉サービス等支給決定者の状況



支給決定者数	H29	H30	R1	R2	R3	5か年比 (H29→R3)	前年度比 (R2→R3)
障害福祉サービス(18歳以上)	4,634	4,786	4,975	5,256	5,451	117.6%	103.7%
障害福祉サービス及び障害児通所支援(18歳未満)	2,987	3,542	3,914	4,218	4,576	153.2%	108.5%
障害福祉サービス(18歳未満)	362	380	385	391	378	104.4%	96.7%
障害児通所支援	2,625	3,162	3,529	3,827	4,198	159.9%	109.7%
計	7,621	8,328	8,889	9,474	10,027	131.6%	105.8%

手帳所持者数	H29	H30	R1	R2	R3	5か年比 (H29→R3)	前年度比 (R2→R3)
18歳以上	35,359	35,661	35,899	36,347	36,414	103.0%	100.2%
18歳未満	2,907	3,036	3,239	3,325	3,372	116.0%	101.4%
計	38,266	38,697	39,138	39,672	39,786	104.0%	100.3%

◆ 参考資料

3 施設・事業所の状況

施設・事業所等		令和元年度		令和2年度		令和3年度		
		施設数	在籍者数	施設数	在籍者数	施設数	在籍者数	
発達支援広場（乳幼児期）		10	—	10	—	10	—	
学 齢 期	小学校	96（分校1）		96（分校1）		96（分校1）		
	発達支援学級設置校	66	1,195	67	1354	70	1443	
	知的障害学級設置校	56	706	58	792	60	835	
	自閉症・情緒障害学級設置校	41	469	42	547	46	589	
	難聴学級設置校	2	5	2	4	2	2	
	病弱学級設置校	1	2	1	1	1	5	
	肢体不自由学級設置校	3	13	3	10	3	12	
	中学校	48（分校1）		48（分校1）		48（分校1）		
	発達支援学級設置校	40	530	41	556	42	611	
	知的障害学級設置校	37	364	39	384	41	404	
	自閉症・情緒障害学級設置校	24	161	27	167	28	201	
	難聴学級設置校	1	1	1	2	1	2	
	病弱学級設置校	1	2	0	0	1	2	
	肢体不自由学級設置校	1	2	3	3	2	2	
	特 別 支 援 学 校	浜松特別支援学校（知的障害・肢体不自由）	1	392	1	387	1	318
		浜松特別支援学校城北分校	1	54	1	53	1	54
		浜松視覚特別支援学校（視覚障害）	1	35	1	35	1	34
		浜松聴覚特別支援学校（聴覚障害）	1	41	1	38	1	35
		浜北特別支援学校（知的障害・肢体不自由）	1	367	1	384	1	294
浜名特別支援学校（知的障害・肢体不自由）		1	137	1	127	1	119	
西部特別支援学校（肢体不自由）		1	137	1	142	1	142	
天竜特別支援学校（病弱）		1	100	1	90	1	80	
朝霧分校（知的障害）								

施設・事業所等		令和元年度		令和2年度		令和3年度	
		施設数	定員数	施設数	定員数	施設数	定員数
障 が い 児 支 援	児童発達支援	33	490	38	562	40	590
	居宅訪問型児童発達支援	1	—	1	—	1	—
	放課後等デイサービス	94	973	90	1010	92	948
	保育所等訪問支援	8	—	8	—	7	—
	障害児相談支援	28	—	29	—	30	—
	福祉型障害児入所支援	2	50	2	50	2	50
	医療型障害児入所支援	2	230	2	230	2	230

◆ 参考資料

施設・事業所等		令和元年度		令和2年度		令和3年度		
		施設数	定員数	施設数	定員数	施設数	定員数	
成人期	日中活動系	生活介護	55	1,696	59	1,788	62	1,804
		自立訓練（機能訓練）	2	46	3	86	4	126
		自立訓練（生活訓練）	9	92	9	92	9	92
		就労移行支援	27	367	28	389	28	373
		就労継続支援（A型）	28	554	29	564	28	559
		就労継続支援（B型）	55	1,170	59	1,198	61	1,254
		日中一時支援	54	—	56	—	57	—
	居住系	地域活動支援センター	7	—	7	—	6	—
		共同生活援助（グループホーム）	33	464	33	501	38	591
		施設入所支援	17	890	17	890	17	890
		宿泊型自立訓練	2	38	2	38	2	38
	在宅支援	救護施設	4	320	4	320	4	320
		居宅介護（ホームヘルプ）	68	—	73	—	76	—
重度訪問介護		55	—	55	—	59	—	
行動援護		4	—	4	—	5	—	
同行援護		20	—	19	—	21	—	
短期入所（ショートステイ）		44	—	46	—	51	—	
相談支援	移動支援	52	—	53	—	53	—	
	浜松市委託相談支援事業所	15	—	5	—	5	—	
	指定一般相談支援（地域移行支援）	15	—	14	—	13	—	
	指定一般相談支援（地域定着支援）	13	—	12	—	12	—	
	指定特定相談支援	40	—	40	—	41	—	

- ※ 発達支援学級は各年5月1日現在の状況です。その他は各年4月1日現在の状況です。
- ※ 浜名特別支援学校は市外の学校ですが、浜松市も校区となるため掲載しています。
- ※ 施設入所支援は、障害児入所施設による指定を除きます。
- ※ 救護施設は要保護者を対象とした生活保護法に基づく保護施設ですが、実態として多くの障がいのある人が入所しているため掲載しています。