

令和3年度 第1回 浜松市介護保険運営協議会

日時：令和3年11月5日（金）

午後7時～午後8時30分

場所：浜松市役所北館 101・102 会議室

次 第

1 開会

2 新任委員及び職員の紹介

3 介護保険課長あいさつ

4 会長の選任

5 会長あいさつ

6 議事

(1) 令和2年度介護保険事業について【資料1】

(2) はままつ友愛の高齢者プランの令和2年度事業実績について【資料2】

(3) 令和3年度介護保険サービス事業所の募集状況について【資料3】

7 その他

8 閉会

令和2年度 介護保険事業について

1 被保険者・要介護認定の状況	P2
2 サービス利用の状況	P5
3 保険料の賦課・収納状況	P12
4 介護サービス事業所数の状況	P14
5 介護サービス事業者指導の状況	P15
6 浜松市介護支援専門員連絡協議会活動状況	P16
7 浜松市介護サービス事業者連絡協議会活動状況	P18

参考資料 令和2年度 指定事業所一覧表

1 被保険者・要介護認定の状況

(1) 高齢化の状況（各年度3月末） (単位:人)

年度	総人口		65歳以上人口		高齢化率
		前年との差		前年との差	
平成28年度	806,407	-	213,766	-	26.5%
平成29年度	804,989	△ 1,418	216,755	2,989	26.9%
平成30年度	802,728	△ 2,261	218,947	2,192	27.3%
令和元年度	800,870	△ 1,858	220,940	1,993	27.6%
令和2年度	797,938	△ 2,932	223,078	2,138	28.0%

総人口は1年前と比較し2,932人減少したが、65歳以上人口は2,138人増加した。65歳以上人口は、「団塊の世代」が65歳に達した平成24年度以降毎年増加しており、高齢化率も令和2年度は28.0%と年々上昇している。

(2) 被保険者数（各年度3月末） (単位:人)

年度	第1号被保険者 (65歳以上)			第2号被保険者 (40歳～64歳)			合 計		
		前年との差	構成比		前年との差	構成比		前年との差	構成比
平成28年度	213,235	-	44.3%	268,077	-	55.7%	481,312	-	100.0%
平成29年度	216,158	2,923	44.6%	267,966	△ 111	55.4%	484,124	2,812	100.0%
平成30年度	218,358	2,200	44.9%	268,138	172	55.1%	486,496	2,372	100.0%
令和元年度	220,332	1,974	45.1%	268,497	359	54.9%	488,829	2,333	100.0%
令和2年度	222,375	2,043	45.3%	267,978	△ 519	54.7%	490,353	1,524	100.0%

(3) 要介護認定申請件数 (単位:件)

年度	新規申請		更新申請		区分変更申請		計		月平均
平成28年度	11,460	31.1%	22,760	61.7%	2,646	7.2%	36,866	100.0%	3,072
平成29年度	12,000	32.6%	22,038	59.8%	2,824	7.6%	36,862	100.0%	3,072
平成30年度	12,326	39.6%	15,630	50.2%	3,170	10.2%	31,126	100.0%	2,594
令和元年度	12,268	33.8%	20,911	57.7%	3,078	8.5%	36,257	100.0%	3,021
令和2年度	12,551	49.9%	8,945	35.6%	3,635	14.5%	25,131	100.0%	2,094

(4) 認定審査結果

①認定申請・認定審査件数等

認定申請件数	25,131 件		
認定審査件数	24,855 件		
審査会開催回数	869 回	1回あたり	28.6

※申請及び審査件数は、それぞれ 年度の処理件数であり、時間的ずれがあるため、件数は異なる。

②認定結果詳細（区変却下を除く）

(単位:人)

認定 審査前	認定審査後									前回との比較		
	非該当	要支援1	要支援2	要介護1	要介護2	要介護3	要介護4	要介護5	合計	軽度化	前回と 同じ	重度化
新規申請	214	2,435	1,237	2,727	1,056	733	747	545	9,694	—	—	—
要支援1	41	858	393	866	231	130	103	63	2,685	41	858	1,786
要支援2	10	208	475	607	263	127	121	62	1,873	218	475	1,180
要介護1	13	201	267	1,732	980	648	551	300	4,692	481	1,732	2,479
要介護2	2	49	67	350	526	671	458	240	2,363	468	526	1,369
要介護3	1	17	30	167	222	446	400	293	1,576	437	446	693
要介護4	1	9	17	93	106	219	407	242	1,094	445	407	242
要介護5	0	5	3	25	28	68	144	259	532	273	259	—
合計	282	3,782	2,489	6,567	3,412	3,042	2,931	2,004	24,509	2,363	4,703	7,749
構成比	1.2%	15.4%	10.2%	26.8%	13.9%	12.4%	12.0%	8.1%	100.0%			

③非該当（自立）・要支援・要介護別人数

非該当(自立)と認定された人	282 人	1.2%
要支援と認定された人	6,271 人	25.6%
要介護と認定された人	17,956 人	73.2%
合計	24,509 人	100.0%

④新規申請者の非該当（自立）・要支援・要介護別人数

非該当(自立)と認定された人	214 人	2.2%
要支援と認定された人	3,672 人	37.9%
要介護と認定された人	5,808 人	59.9%
合計	9,694 人	100.0%

⑤前回と今回の認定結果比較

認定結果が前回と同じ人	4,703 人	31.7%
認定結果が前回より上がった人(重度化)	7,749 人	52.3%
認定結果が前回より下がった人(軽度化)	2,363 人	16.0%
合計	14,815 人	100.0%

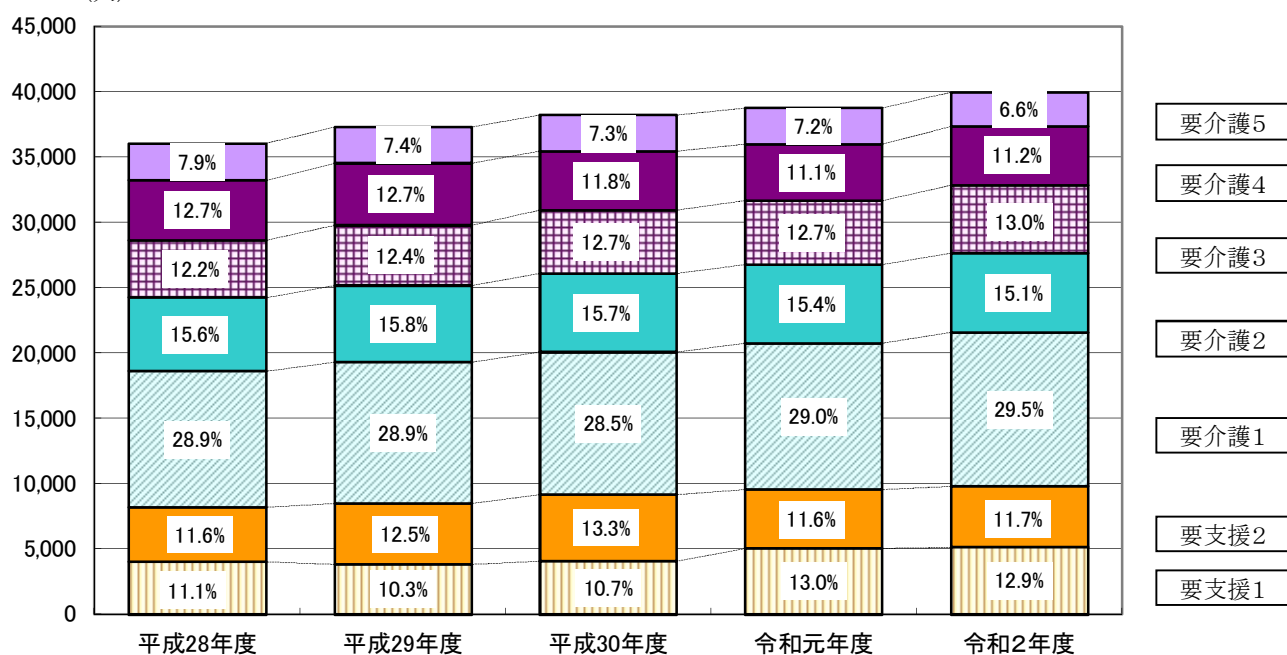
介護認定審査会を869回開催し、24,855件の審査を行った。1回あたりの平均審査件数は28.6件である。審査結果は要介護1と認定された人が6,567人でもっとも多く、26.8%を占めている。前回の認定結果との比較では、前回と同じ人が4,703人(31.7%)、重度化が7,749人(52.3%)、軽度化が2,363人(16.0%)となっている。

(5) 要介護認定者数 (各年度3月末)

(単位:人)

年度	要支援1	要支援2	要介護1	要介護2	要介護3	要介護4	要介護5	合計			
									前年比	第1号被保険者	第2号被保険者
平成28年度	4,013	4,197	10,400	5,623	4,397	4,587	2,829	36,046	-	35,177	869
平成29年度	3,835	4,663	10,783	5,892	4,623	4,721	2,784	37,301	3.5%	36,441	860
平成30年度	4,096	5,076	10,895	6,022	4,838	4,500	2,792	38,219	2.5%	37,332	887
令和元年度	5,035	4,508	11,231	5,976	4,926	4,299	2,778	38,753	1.4%	37,901	852
令和2年度	5,152	4,660	11,778	6,041	5,210	4,499	2,637	39,977	3.2%	39,099	878

(人) 要介護認定者数の推移



(単位:人)

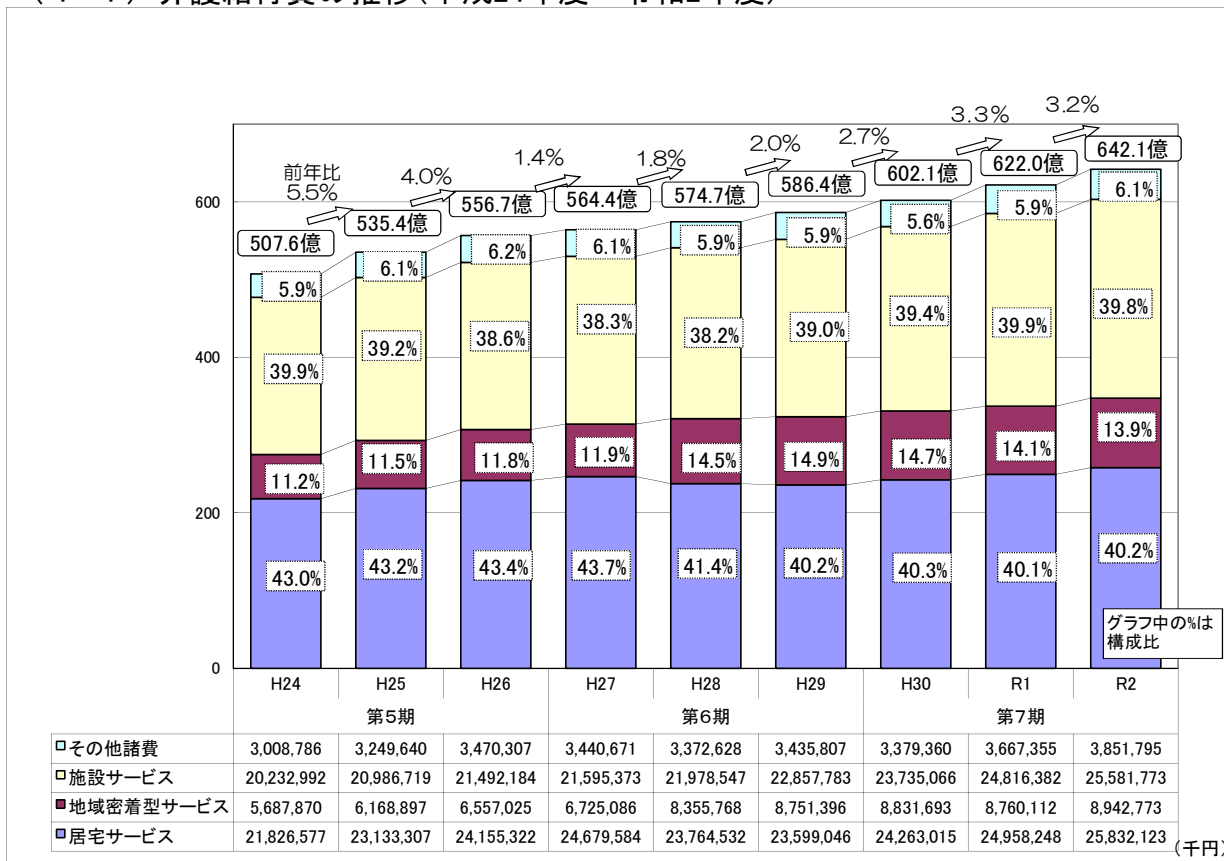
区分	浜松市		全国		比較 (a-b)
	人数	構成比a	人数	構成比b	
要支援1	5,152	12.9%	948,954	14.2%	△ 1.3
要支援2	4,660	11.7%	929,624	13.9%	△ 2.2
要介護1	11,778	29.5%	1,380,017	20.6%	8.9
要介護2	6,041	15.1%	1,139,021	17.0%	△ 1.9
要介護3	5,210	13.0%	887,351	13.3%	△ 0.3
要介護4	4,499	11.2%	834,279	12.5%	△ 1.3
要介護5	2,637	6.6%	569,407	8.5%	△ 1.9
計	39,977	100.0%	6,688,653	100.0%	

出典:介護保険事業状況報告(3月月報)

要介護認定者数は39,977人で、前年比3.2%の増加。このうち第1号被保険者は39,099人で、第1号被保険者における要介護認定率は17.6%である。全国値(暫定)は18.7%であり、当市は1.2%低い状況にある。要介護1の比率は全国より8.9ポイント高く、要支援1・2では3.5ポイント低い。介護サービスの利用を要する中重度者を中心とした要介護者の認定率の差は発生しにくい、要支援レベルでの申請は、家族や地域のサポートが介護保険の申請に影響を与えると推測される。今後、団塊世代が75歳以上に到達し、ひとり暮らしや高齢者のみの世帯が増加すれば、要支援の段階から認定申請をする割合が増加することが懸念される。

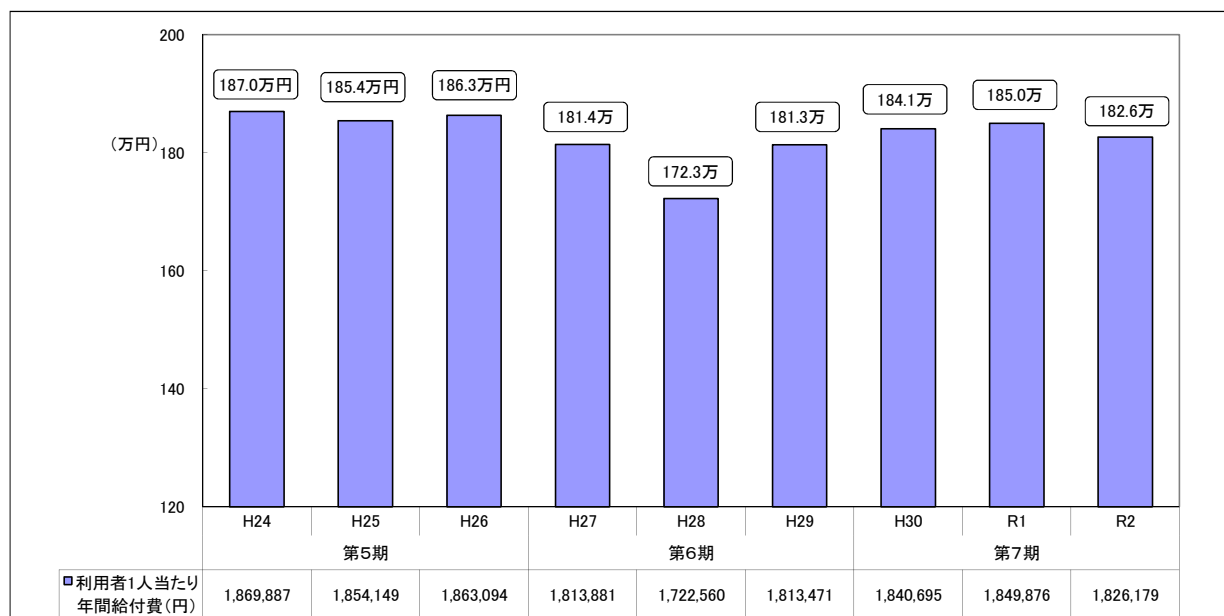
2 サービス利用の状況

(1-1) 介護給付費の推移(平成24年度～令和2年度)



令和2年度の介護給付費は、前年比3.2%上昇した。
各サービス種別ごとの給付費の対前年比は、施設サービス費は3.1%、地域密着型サービス費は2.1%、居宅サービス費は3.5%上昇となっている。

(1-2) 利用者1人あたり介護給付費の推移(平成24年度～令和2年度)



(2) 事業計画と令和2年度利用実績の比較

サービス種類	令和2年度 計画		令和2年度 実績					令和元年度 実績 3月～2月 (D)	前年比	
	計画値 (A)	月平均 (A')	3月～2月 (B)		月平均 (C)		計画比			
			延べ件数 (人数)	延べ回数 (日数)	回数等 (B)/12	1人あたり 利用回数 (日数)				
介護サービス	1 訪問介護	488,165 回/年	40,680 回	42,013 件	491,102 回	40,925 回/月	11.7 回/月	0.6%	463,304 回	6.0%
	2 訪問入浴介護	18,366 回/年	1,531 回	3,319 件	18,322 回	1,527 回/月	5.5 回/月	△0.2%	17,991 回	1.8%
	3 訪問看護	165,843 回/年	13,820 回	29,336 件	167,599 回	13,967 回/月	5.7 回/月	1.1%	153,822 回	9.0%
	4 訪問 リハビリテーション	35,993 回/年	2,999 回	7,450 件	40,462 回	3,372 回/月	5.4 回/月	12.4%	36,334 回	11.4%
	5 居宅療養管理指導	52,623 人/年	4,385 人	51,603 人	90,580 日	4,300 人/月	1.8 日/月	△1.9%	46,223 人	11.6%
	6 通所介護	1,187,870 回/年	98,989 回	102,358 件	1,102,379 回	91,865 回/月	10.8 回/月	△7.2%	1,095,895 回	0.6%
	7 通所 リハビリテーション	320,854 回/年	26,738 回	37,296 件	349,571 回	29,131 回/月	9.4 回/月	9.0%	352,428 回	△0.8%
	8 短期入所生活介護	329,057 日/年	27,421 日	28,601 件	349,956 日	29,163 日/月	12.2 日/月	6.4%	356,224 日	△1.8%
	9 短期入所療養介護	18,227 日/年	1,519 日	2,560 件	18,518 日	1,543 日/月	7.2 日/月	1.6%	21,359 日	△13.3%
	10 特定施設 入居者生活介護	7,692 人/年	641 人	9,537 人	280,443 日	795 人/月	29.4 日/月	24.0%	9,264 人	2.9%
	11 福祉用具貸与	137,624 人/年	11,469 人	125,758 人	3,651,947 日	10,480 人/月	29.0 日/月	△8.6%	120,405 人	4.4%
	12 特定福祉用具販売	2,368 人/年	197 人	2,247 人		187 人/月		△5.1%	2,049 人	9.7%
	13 住宅改修費	2,311 人/年	193 人	2,056 人		171 人/月		△11.0%	2,014 人	2.1%
	14 居宅介護支援	204,245 人/年	17,020 人	196,606 人		16,384 人/月		△3.7%	193,406 人	1.7%
地域密着型サービス	15 定期巡回・随時 対応型訪問 介護看護	3,470 人/年	289 回	2,571 人	76,101 回	6,342 回/月	29.6 回/月	△25.9%	2,594 人	△0.9%
	16 夜間対応型 訪問介護	0 回/年	0 回	0 人	0 回	0 回/月	0.0 回/月	-	0 回	
	17 地域密着型 通所介護	277,521 回/年	23,127 回	23,318 人	230,461 回	19,205 回/月	9.9 回/月	△17.0%	238,770 回	△3.5%
	18 認知症対応型 通所介護	52,343 回/年	4,362 回	3,436 人	39,449 回	3,287 回/月	11.5 回/月	△24.6%	39,595 回	△0.4%
	19 小規模多機能型 居宅介護	6,911 人/年	576 回	4,883 人	112,975 回	9,415 回/月	23.1 回/月	△29.3%	4,753 人	2.7%
	20 看護小規模 多機能型居宅介護	903 人/年	75 回	653 人	15,683 回	1,307 回/月	24.0 回/月	△27.7%	533 人	22.5%
	21 認知症対応型 共同生活介護	14,688 人/年	1,224 人	14,316 人	423,640 日	1,193 人/月	29.6 日/月	△2.5%	13,975 人	2.4%
	22 地域密着型 特定施設入居者 生活介護	2,304 人/年	192 人	2,285 人	67,142 日	190 人/月	29.4 日/月	△0.8%	2,284 人	0.0%
	23 地域密着型 介護老人福祉施設	4,471 人/年	373 人	5,196 人	152,753 日	433 人/月	29.4 日/月	16.2%	5,148 人	0.9%

サービス種類	令和2年度 計画		令和2年度 実績					令和元年度 実績 3月～2月 (D)	前年比	
	計画値 (A)	月平均 (A)'	3月～2月 (B)		月平均 (C)		計画比			
			延べ件数 (人数)	延べ回数 (日数)	回数等 (B)/12	1人あたり 利用回数 (日数)				
介護予防サービス	24 介護予防訪問介護	0 回/年	0 回	0 件	0 回	0 回/月	0.0 回/月	-	12 回	-
	25 介護予防訪問入浴介護	366 回/年	31 回	41 件	176 回	15 回/月	4.3 回/月	△51.9%	136 回	29.4%
	26 介護予防訪問看護	30,288 回/年	2,524 回	6,558 件	27,071 回	2,256 回/月	4.1 回/月	△10.6%	24,806 回	9.1%
	27 介護予防訪問リハビリテーション	9,151 回/年	763 回	1,899 件	8,631 回	719 回/月	4.5 回/月	△5.7%	9,299 回	△7.2%
	28 介護予防居宅療養管理指導	2,561 人/年	213 人	4,501 人	7,909 日	375 人/月	1.8 日/月	75.8%	3,257 人	38.2%
	29 介護予防通所介護	0 回/年	0 回	1 件	10 回	1 回/月	10.0 回/月	-	45 回	-
	30 介護予防通所リハビリテーション	67,743 回/年	5,645 回	16,274 件	97,234 回	8,103 回/月	6.0 回/月	43.5%	97,418 回	△0.2%
	31 介護予防短期入所生活介護	4,836 日/年	403 日	767 件	4,377 日	365 日/月	5.7 日/月	△9.5%	5,850 日	△25.2%
	32 介護予防短期入所療養介護	296 日/年	25 日	43 件	211 日	18 日/月	4.9 日/月	△28.7%	250 日	△15.6%
	33 介護予防特定施設入居者生活介護	1,464 人/年	122 人	2,115 人	62,524 日	176 人/月	29.6 日/月	44.5%	2,026 人	4.4%
	34 介護予防福祉用具貸与	43,312 人/年	3,609 人	38,807 人	1,154,788 日	3,234 人/月	29.8 日/月	△10.4%	36,375 人	6.7%
	35 介護予防特定福祉用具販売	793 人/年	66 人	690 人	/	58 人/月	/	△13.0%	663 人	4.1%
	36 介護予防住宅改修費	1,045 人/年	87 人	961 人	/	80 人/月	/	△8.0%	1,047 人	△8.2%
	37 介護予防支援	44,575 人/年	3,715 人	52,573 人	/	4,381 人/月	/	17.9%	50,338 人	4.4%
地域密着型介護予防サービス	38 介護予防認知症対応型通所介護	257 回/年	21 回	22 人	121 回	10 回/月	5.5 回/月	△52.9%	383 回	△68.4%
	39 介護予防小規模多機能型居宅介護	965 人/年	80 回	599 人	9,443 回	787 回/月	15.8 回/月	△37.9%	535 人	12.0%
	40 介護予防認知症対応型共同生活介護	60 人/年	5 人	86 人	2,608 日	7 人/月	30.3 日/月	43.3%	114 人	△24.6%
施設サービス	41 介護老人福祉施設	49,932 人/年	4,161 人	50,590 人	1,498,816 日	4,216 人/月	29.6 日/月	1.3%	49,482 人	2.2%
	42 介護老人保健施設	36,084 人/年	3,007 人	32,023 人	928,474 日	2,669 人/月	29.0 日/月	△11.3%	33,615 人	△4.7%
	43 介護療養型医療施設	7,296 人/年	608 人	777 人	22,741 日	65 人/月	29.3 日/月	△89.4%	4,036 人	△80.7%
	44 介護医療院	0 人/年	0 人	10,179 人	295,603 日	848 人/月	29.0 日/月	-	5,555 人	-

(3) 事業計画と令和2年度利用実績の比較（給付費）

サービス種類	令和2年度 計画		令和2年度 実績			令和元年度 実績	前年比	
	計画値 (A) (千円)	構成比	3月～2月 (B) (千円)	構成比	計画比	3月～2月 (C) (千円)		
介護サービス	1 訪問介護	2,043,446	8.2%	2,188,530	9.0%	7.1%	1,979,671	10.6%
	2 訪問入浴介護	222,232	0.9%	224,396	0.9%	1.0%	216,977	3.4%
	3 訪問看護	1,184,070	4.8%	1,139,741	4.7%	△3.7%	1,047,882	8.8%
	4 訪問リハビリテーション	228,537	0.9%	263,819	1.1%	15.4%	230,900	14.3%
	5 居宅療養管理指導	321,437	1.3%	289,126	1.2%	△10.1%	257,646	12.2%
	6 通所介護	9,137,127	36.8%	8,141,353	33.6%	△10.9%	7,909,499	2.9%
	7 通所リハビリテーション	2,706,003	10.9%	2,787,040	11.5%	3.0%	2,754,269	1.2%
	8 短期入所生活介護	2,683,491	10.8%	2,797,316	11.5%	4.2%	2,796,563	0.0%
	9 短期入所療養介護	169,452	0.7%	206,818	0.9%	22.1%	226,038	△8.5%
	10 特定施設入居者生活介護	1,397,238	5.6%	1,738,999	7.2%	24.5%	1,657,639	4.9%
	11 福祉用具貸与	1,515,020	6.1%	1,457,941	6.0%	△3.8%	1,395,626	4.5%
	12 特定福祉用具販売	66,851	0.3%	64,150	0.3%	△4.0%	57,254	12.0%
	13 住宅改修費	219,223	0.9%	180,080	0.7%	△17.9%	174,632	3.1%
	14 居宅介護支援	2,912,084	11.8%	2,811,971	11.4%	△3.4%	2,750,340	2.2%
小計(a)	24,806,211 40.6%	100.0%	24,291,280 40.2%	100.0%	△2.1%	23,454,936 40.1%	3.6%	
地域密着型サービス	15 定期巡回・随時対応型訪問介護看護	468,049	4.8%	325,729	3.7%	△30.4%	316,414	2.9%
	16 夜間対応型訪問介護	0	0.0%	0	0.0%	-	0	#DIV/0!
	17 地域密着型通所介護	2,066,700	21.0%	1,689,332	19.0%	△18.3%	1,716,313	△1.6%
	18 認知症対応型通所介護	569,661	5.8%	421,521	4.7%	△26.0%	420,000	0.4%
	19 小規模多機能型居宅介護	1,269,409	12.9%	918,981	10.3%	△27.6%	888,920	3.4%
	20 看護小規模多機能型居宅介護	215,680	2.2%	130,643	1.5%	△39.4%	109,665	119.1%
	21 認知症対応型共同生活介護	3,552,133	36.1%	3,590,016	40.4%	1.1%	3,466,325	3.6%
	22 地域密着型特定施設入居者生活介護	440,362	4.5%	427,589	4.8%	△2.9%	429,552	△0.5%
23 地域密着型介護老人福祉施設	1,267,681	12.7%	1,381,817	15.6%	9.0%	1,349,480	2.4%	
小計(b)	9,849,675 16.1%	100.0%	8,885,628 14.7%	100.0%	△9.8%	8,696,669 14.9%	2.2%	

サービス種類	令和2年度 計画		令和2年度 実績			令和元年度 実績	前年比
	計画値 (A) (千円)	構成比	3月～2月 (B) (千円)	構成比	計画比	3月～2月 (C) (千円)	
24 介護予防訪問介護	0	0.0%	0	0.0%	-	0	-
25 介護予防 訪問入浴介護	2,134	0.2%	1,425	0.1%	△33.2%	1,113	28.0%
26 介護予防訪問看護	204,903	14.9%	177,132	11.5%	△13.6%	161,889	9.4%
27 介護予防 訪問リハビリテーション	57,214	4.2%	54,522	3.5%	△4.7%	57,957	△5.9%
28 介護予防 居宅療養管理指導	14,708	1.1%	24,625	1.6%	67.4%	18,343	34.2%
29 介護予防通所介護	0	0.0%	2	0.1%	-	△ 23	-
30 介護予防 通所リハビリテーション	346,920	25.3%	517,664	33.6%	49.2%	515,038	0.5%
31 介護予防 短期入所生活介護	27,955	2.0%	23,950	1.6%	△14.3%	34,689	△31.0%
32 介護予防 短期入所療養介護	1,508	0.1%	1,670	0.1%	10.7%	2,018	△17.2%
33 介護予防特定施設 入居者生活介護	111,637	8.1%	147,478	9.6%	32.1%	142,834	3.3%
34 介護予防福祉用具貸与	272,944	19.9%	246,566	16.0%	△9.7%	230,444	7.0%
35 介護予防 特定福祉用具販売	19,804	1.4%	17,673	1.1%	△10.8%	16,524	7.0%
36 介護予防住宅改修費	104,443	7.6%	92,025	6.0%	△11.9%	95,722	△3.9%
37 介護予防支援	206,459	15.2%	236,112	15.2%	14.4%	226,762	4.1%
小計(c)	1,370,629	100.0%	1,540,844	100.0%	12.4%	1,503,310	2.5%
		2.2%		2.6%			2.6%
38 介護予防 認知症対応型通所介護	13,334	17.8%	1,094	1.9%	△91.8%	3,404	△67.9%
39 介護予防小規模 多機能型居宅介護	2,874	3.8%	36,977	64.7%	1,186.6%	34,763	6.4%
40 介護予防認知症 対応型共同生活介護	58,884	78.4%	19,073	33.4%	△67.6%	25,275	△24.5%
小計(d)	75,092	100.0%	57,144	100.0%	△23.9%	63,442	△9.9%
		0.1%		0.1%			0.1%
41 介護老人福祉施設	12,572,103	50.4%	12,878,896	50.3%	2.4%	12,368,480	4.1%
42 介護老人保健施設	9,870,413	39.6%	8,775,799	34.3%	△11.1%	9,174,472	△4.3%
43 介護療養型医療施設	2,484,284	10.0%	242,500	0.9%	△90.2%	1,317,711	△81.6%
44 介護医療院	0	10.0%	3,684,577	15.4%	-	1,955,719	-
小計(e)	24,926,800	100.0%	25,581,772	100.0%	2.6%	24,816,382	3.1%
		41.000%		42.4%			42.300%
合計 (a+b+c+d+e)	61,028,407 (100.0%)		60,356,668 (100.0%)		△1.1%	58,534,739 (100.0%)	3.1%

(4) 高額介護サービス費支給状況

同じ月に利用したサービスの利用者負担(1割、2割または3割)の合計額が、一定の上限額を超えたときに、超えた分が申請により払い戻される。

区 分		①生活保護受給者、市民税非課税世帯で高齢福祉年金受給者	②市民税非課税世帯で、合計所得金額+課税年金収入額が80万円以下	③市民税非課税世帯で、①または②に該当しない	④市民税課税世帯及び現役並所得世帯	⑤年間上限	合 計
上限額(世帯合計)		15,000円*	15,000円*	24,600円	44,400円	446,400円	
令和元年度 (A)	件数 a(件)	6,059	56,055	29,576	20,040	473	112,203
	金額 b(円)	67,965,849	688,799,155	201,950,285	381,426,847	17,913,915	1,358,056,051
	平均 b/a(円)	11,217	12,288	6,828	19,033	37,873	12,104
令和2年度 (B)	件数 a(件)	6,218	57,163	33,474	20,413	503	117,771
	金額 b(円)	71,859,945	730,112,694	249,595,116	395,658,336	19,859,001	1,467,085,092
	平均 b/a(円)	11,557	12,772	7,456	19,383	39,481	12,457
差 (B)-(A)	件数 a(件)	159	1,108	3,898	373	30	5,568
	金額 b(円)	3,894,096	41,313,539	47,644,831	14,231,489	1,945,086	109,029,041
	平均 b/a(円)	340	484	628	350	1,608	353

※個人ごとの上限額

(5) 高額医療合算介護サービス費支給状況

医療保険・後期高齢者医療の一部負担金と介護保険の利用者負担額の世帯での合計額が高額となり、各所得区分の収入状況に応じた基準額を超えたときに、超えた分が申請により支給される。

※ 高額介護サービス費支給分は超過分より差引きする。

区 分		低所得者		一 般	現役並み所得者 (上位所得者)	合 計
		I (市民税非課税世帯で総所得金額等に係る各種所得がない(年金収入80万円以下等))	II (市民税非課税世帯)			
後期高齢者医療+介護保険 (75歳以上の方)の基準額		19万円	31万円	56万円	67万円	
医療保険+介護保険 (70~74歳の方)の基準額		19万円	31万円	56万円	67万円	
医療保険+介護保険 (70歳未満の方)の基準額		34万円		67万円	126万円	
令和元年度 (A)	件数 a(件)	2,792	1,657	843	318	5,610
	金額 b(円)	73,645,339	45,112,870	28,382,782	16,703,792	163,844,783
	平均 b/a(円)	26,377	27,226	33,669	52,528	29,206
令和2年度 (B)	件数 a(件)	3,055	1,792	929	239	6,015
	金額 b(円)	74,306,812	47,565,563	31,569,765	13,220,199	166,662,339
	平均 b/a(円)	24,323	26,543	33,983	55,315	27,708
差 (B)-(A)	件数 a(件)	263	135	86	△ 79	405
	金額 b(円)	661,473	2,452,693	3,186,983	△ 3,483,593	2,817,556
	平均 b/a(円)	△ 2,054	△ 683	314	2,787	△ 1,498

(6) 特定入所者介護サービス費支給状況

市民税非課税世帯等の低所得者について、施設サービス・短期入所サービスの食費・居住費負担には限度額が設定されている。限度額を超える分(上限あり)は、特定入所者介護サービス費・特定入所者介護予防サービス費として現物給付される(要申請)。

※ 例えば『ユニット型個室』に入っている第1段階の人の場合、1日の居住費1,970円のうち限度額の820円までの負担となり、差額1,150円が特定入所者介護サービス費で支給される。

年度 (3月～2月 支給実績)		介護老人 福祉施設	介護老人 保健施設	介護療養型 医療施設	介護医療院	地域密着型 介護老人 福祉施設	その他 (短期入所ほか)	合 計		
令和元年度 (A)	食 費	件数 a(件)	30,401	14,374	1,221	1,667	2,745	9,310	59,718	
		金額 b(円)	741,910,179	342,041,544	27,760,590	38,163,345	65,156,776	94,941,332	1,309,973,766	
		平均b/a(円)	24,404	23,796	22,736	22,893	23,737	10,198	21,936	
	居住費	件数 a(件)	30,550	8,702	602	773	2,792	9,252	52,671	
		金額 b(円)	608,837,254	42,931,928	1,990,109	857,808	66,458,054	73,334,988	794,410,141	
		平均b/a(円)	19,929	4,934	3,306	1,110	23,803	7,926	15,082	
	合計支給金額		1,350,747,433	384,973,472	29,750,699	39,021,153	131,614,830	168,276,320	2,104,383,907	
	令和2年度 (B)	食 費	件数 a(件)	30,957	14,154	257	3,244	2,781	9,050	60,443
			金額 b(円)	760,069,236	340,088,098	6,091,884	74,383,117	66,230,690	99,360,758	1,346,223,783
平均b/a(円)			24,552	24,028	23,704	22,929	23,815	10,979	22,273	
居住費		件数 a(件)	31,108	12,943	260	3,334	2,844	9,139	59,628	
		金額 b(円)	632,656,511	47,440,962	257,431	2,575,207	69,018,132	78,182,386	830,130,629	
		平均b/a(円)	20,337	3,665	990	772	24,268	8,555	13,922	
合計支給金額		1,392,725,747	387,529,060	6,349,315	76,958,324	135,248,822	177,543,144	2,176,354,412		
前年との差 (B) - (A)		食 費	件数 a(件)	556	△ 220	△ 964	1,577	36	△ 260	725
			金額 b(円)	18,159,057	△ 1,953,446	△ 21,668,706	36,219,772	1,073,914	4,419,426	36,250,017
	平均b/a(円)		148	232	968	36	78	781	337	
	居住費	件数 a(件)	558	4,241	△ 342	2,561	52	△ 113	6,957	
		金額 b(円)	23,819,257	4,509,034	△ 1,732,678	1,717,399	2,560,078	4,847,398	35,720,488	
		平均b/a(円)	408	△ 1,269	△ 2,316	△ 338	465	629	△ 1,160	
	合計支給金額		41,978,314	2,555,588	△ 23,401,384	37,937,171	3,633,992	9,266,824	71,970,505	

(7) 社会福祉法人等による利用者負担軽減制度事業

社会福祉法人が行う介護サービス利用について利用料の軽減が行われる。対象は市民税非課税世帯で年収150万円以下など市が生活困難と認めた低所得者で、原則として1割負担と食費・居住費の4分の1が軽減される(要申請)。軽減措置を実施した当該法人は、申請により、国・県から軽減額の半分程度の補助金を受ける。

【対象：4月～3月利用分】

年度	対象者数	法人数	浜松市補助額	軽減額		
				1割負担分	食費・居住費	合計
令和元年度 (A)	899	37	36,652,092	43,128,350	63,806,641	106,934,991
令和2年度 (B)	903	32	32,778,021	43,597,369	62,919,539	106,516,908
前年との差 (B) - (A)	4	△ 5	△ 3,874,071	469,019	△ 887,102	△ 418,083

3 保険料の賦課・収納状況

(1) 保険料段階別人数（令和3年3月末賦課人数）

区分	年額保険料※	特別徴収 (年金からの 差し引き)	普通徴収	合計	構成比		
					令和2年度 (A)	令和元年度 (B)	比較 (A)-(B)
第1段階	19,923 円	1,902 人	1,207 人	3,109 人	1.4%	1.4%	0.00
第2段階	19,923 円	16,415 人	4,054 人	20,469 人	9.2%	9.3%	△ 0.10
第3段階	26,564 円	14,498 人	2,660 人	17,158 人	7.7%	7.5%	0.20
第4段階	43,167 円	15,508 人	737 人	16,245 人	7.3%	7.2%	0.10
第5段階	59,770 円	20,720 人	3,182 人	23,902 人	10.8%	11.4%	△ 0.60
第6段階 (基準額)	66,412 円	39,417 人	690 人	40,107 人	18.1%	18.1%	0.00
第7段階	76,373 円	37,048 人	2,827 人	39,875 人	18.0%	17.9%	0.10
第8段階	83,015 円	25,344 人	2,436 人	27,780 人	12.7%	12.6%	0.10
第9段階	99,618 円	17,537 人	2,515 人	20,052 人	9.1%	8.8%	0.30
第10段階	116,221 円	4,853 人	794 人	5,647 人	2.5%	2.5%	0.00
第11段階	132,824 円	2,485 人	504 人	2,989 人	1.4%	1.3%	0.10
第12段階	149,427 円	1,128 人	226 人	1,354 人	0.6%	0.6%	0.00
第13段階	166,030 円	966 人	223 人	1,189 人	0.5%	0.5%	0.00
第14段階	182,633 円	1,298 人	335 人	1,633 人	0.7%	0.7%	0.00
合計	—	199,119 人	22,390 人	221,509 人	100.0%	100.0%	0.00

※第1段階から第4段階までの年額保険料は、公費により軽減した額を記載。

(2) 保険料収納状況（現年度分：令和2年度）

（単位：千円）

区分	調定額			収納額			収納率					
	特別 徴収	普通 徴収	合計	特別 徴収	普通 徴収	合計	令和2年度 (A)		令和元年度 (B)		比較 (A)-(B)	
							全体	普徴	全体	普徴	全体	普徴
第1段階	38,008	23,925	61,933	38,008	22,687	60,695	98.00%	94.83%	97.92%	94.38%	0.08	0.45
第2段階	405,767	53,613	459,380	405,767	48,041	453,808	98.79%	89.61%	98.44%	85.00%	0.35	4.61
第3段階	477,397	22,239	499,636	477,397	21,333	498,730	99.82%	95.93%	99.77%	90.84%	0.05	5.09
第4段階	702,908	24,408	727,316	702,908	22,852	725,760	99.79%	93.63%	99.72%	91.38%	0.07	2.25
第5段階	1,320,321	164,758	1,485,079	1,320,321	152,508	1,472,829	99.18%	92.56%	99.02%	90.75%	0.16	1.81
第6段階	2,519,393	36,940	2,556,333	2,519,393	35,297	2,554,690	99.94%	95.55%	99.91%	92.53%	0.03	3.02
第7段階	2,803,211	185,956	2,989,167	2,803,211	173,151	2,976,362	99.57%	93.11%	99.50%	91.11%	0.07	2.00
第8段階	2,179,315	165,363	2,344,678	2,179,315	154,539	2,333,854	99.54%	93.45%	99.51%	93.00%	0.03	0.45
第9段階	1,762,451	205,597	1,968,048	1,762,451	198,078	1,960,529	99.62%	96.34%	99.63%	96.06%	△ 0.01	0.28
第10段階	555,027	77,657	632,684	555,027	75,943	630,970	99.73%	97.79%	99.73%	97.49%	0.00	0.30
第11段階	327,272	56,899	384,171	327,272	56,579	383,851	99.92%	99.44%	99.89%	99.04%	0.03	0.40
第12段階	150,127	30,054	180,181	150,127	29,866	179,993	99.90%	99.37%	99.86%	99.01%	0.04	0.36
第13段階	147,233	33,954	181,187	147,233	33,745	180,978	99.88%	99.38%	99.91%	99.34%	△ 0.03	0.04
第14段階	204,777	55,037	259,814	204,777	54,584	259,361	99.83%	99.18%	99.80%	98.73%	0.03	0.00
合計	13,593,207	1,136,400	14,729,607	13,593,207	1,079,203	14,672,410	99.61%	94.97%	99.55%	93.53%	0.06	1.44

※収納率(全体)の推移 平成28年度…99.26% 平成29年度…99.39% 平成30年度…99.52% 令和元年度…99.55%

(3) 保険料収納状況 (滞納繰越分: 令和2年度)

(単位:千円)

令和2年度 滞納繰越分	調定額 (A)	収納額 (B)	収納率 (B)/(A)	不納欠損額 (C)	未納額 (翌年度繰越額) (A)-(B)-(C)
(平成27年度)	13	0	0.00%	0	13
(平成28年度)	219	29	13.24%	117	72
(平成29年度)	9,258	286	3.09%	8,854	118
(平成30年度)	49,179	8,563	17.41%	27,025	13,590
(令和元年度)	64,928	16,935	26.08%	2,450	45,543
合計	123,597	25,813	20.89%	38,446	59,338

(4) 口座振替利用状況

(単位:人)

年度	普通徴収対象者	口座振替利用者	利用率
平成28年度	18,880	8,291	43.91%
平成29年度	18,396	7,865	42.75%
平成30年度	16,945	7,573	44.69%
令和元年度	16,673	7,584	45.49%
令和2年度	17,730	8,933	50.38%

※人数は3月利用者分で算出

(5) 保険料減免状況 (各年度3月末)

被保険者又はその属する生計を主として維持する者が、災害等の理由により著しい損害が生じた場合は本人等の申出により保険料の減免を行っている。

また、市長が認める特別な場合として、第1段階から第4段階の人のうち低収入等により保険料の支払いに困窮していると認められた者及び被拘禁者についても本人等の申出により保険料の減免を行っている。

令和2年度は新型コロナウイルス感染症により、その属する世帯の主たる生計維持者が死亡し、又は重篤な傷病を負った第一号被保険者や主たる生計維持者の事業収入等の減少により一定の要件に該当した場合に保険料の減免を行っている。

区分	令和2年度 (A)	令和元年度 (B)	比較 (A)-(B)
災害等減免	2人	0人	2人
低所得者減免	12人	13人	△ 1人
被拘禁者減免	5人	4人	1人
コロナ減免	189人	0人	189人
合計	208人	17人	191人

4 介護サービス事業所数の状況(各年4月1日)

(1) 居宅サービス事業所

区 分	R1	R2 (A)	R2年度中		R3 (B)	比較 (B-A)
			指定	廃止		
①訪問介護	121	125	9	3	131	6
②訪問入浴介護	11	11	0	0	11	0
③訪問看護	47	52	5	1	56	4
④訪問リハビリテーション	7	11	1	0	12	1
⑤通所介護	161	163	10	9	164	1
⑥通所リハビリテーション	51	53	0	0	53	0
⑦短期入所生活介護	71	72	1	1	72	0
⑧短期入所療養介護	38	39	0	1	38	△ 1
⑨福祉用具貸与	41	41	1	1	41	0
⑩特定福祉用具販売	40	39	1	1	39	0
⑪特定施設入居者生活介護	22	21	2	2	21	0
⑫居宅介護支援	218	214	8	14	208	△ 6
合 計	828	841	38	33	846	5

(2) 地域密着型サービス事業所

区 分	R1	R2 (A)	R2年度中		R3 (B)	比較 (B-A)
			指定	廃止		
①定期巡回・随時対応型訪問介護看護	4	4	0	0	4	0
②夜間対応型訪問介護	0	0	0	0	0	0
③地域密着型通所介護	104	102	5	10	97	△ 5
④認知症対応型通所介護	29	29	0	2	27	△ 2
⑤小規模多機能型居宅介護	30	29	1	2	28	△ 1
⑥認知症対応型共同生活介護	64	66	1	0	67	1
⑦地域密着型特定施設	7	7	0	0	7	0
⑧地域密着型介護老人福祉施設	15	15	0	0	15	0
⑨複合型サービス(看護小規模多機能型居宅介護)	1	3	0	1	2	△ 1
合 計	254	255	7	15	247	△ 8

(3) 介護保険施設

区 分	R1	R2 (A)	R2年度中		R3 (B)	比較 (B-A)
			指定	廃止		
①介護老人福祉施設	51	51	0	0	51	0
②介護老人保健施設	26	25	0	0	25	0
③介護療養型医療施設	3	1	0	0	1	0
④介護医療院	6	9	0	0	9	0
合 計	86	86	0	0	86	0

(4) 介護予防・日常生活支援総合事業

区 分	R1	R2 (A)	R2年度中		R3 (B)	比較 (B-A)
			指定	廃止		
①介護予防訪問サービス (現行相当の訪問型サービス)	104	109	9	3	115	6
②生活支援訪問サービス (緩和した基準による訪問型サービス)	28	31	2	1	32	1
③介護予防通所サービス (現行相当の通所型サービス)	256	256	10	13	253	△ 3
合 計	388	396	21	17	400	4

5 介護サービス事業者指導の状況（令和2年度）

（1）実地指導

介護サービスの質の確保及び保険給付の適正化を目的として、介護保険法に基づく指定（許可）を受けている事業所に対し実地指導を行った。

実地指導は、施設内の巡回、管理者及び担当職員へのヒアリング、事業所が作成・保管しているサービス提供記録等書類の確認を行なうことにより、厚生労働省令で定められた人員基準、運営基準、報酬算定基準等の遵守状況を確認し、不備があれば指導を行う。

①実施状況

区分	対象事業所数	実施		改善指導件数	人員基準	設備基準	運営基準	報酬算定
		事業所数	指導事業所数					
居宅サービス事業者(介護予防含む)	1,036	107	18	32	3	2	18	9
居宅介護支援事業者	214	23	3	7	1	0	4	2
介護保険施設	86	4	1	1	0	0	1	0
地域密着型サービス事業者(介護予防含む)	348	39	12	23	6	1	8	8
介護予防支援事業者	22	3	0	0	0	0	0	0
第一号事業者(指定第一号訪問・通所事業)	365	45	12	13	5	1	5	2
合計	2,071	221	46	76	15	4	36	21

②改善指導の内容（件数の多かったもの）

区分	内 容
人員	介護従事者が必要数確保されていない
設備	[特筆すべき事項なし]
運営	個人情報の取扱いについて、利用者や家族の同意が得られていない
	運営推進会議が定期に開催されていない
	サービス担当者会議を開催していない
報酬	その他の加算算定における不備

③介護老人福祉施設への改善指導事項（主なもの）

- ・人員基準
 - ・設備基準
 - ・運営基準
 - ・報酬算定
- } 特筆すべき事項なし

（2）集団指導

新型コロナウイルス感染症拡大防止対策のため、令和2年度は事業者を一同に集める講習会形式の集団指導を取りやめ、介護保険事業所のサービスの質の向上、情報提供、運営基準・報酬算定に関する留意事項等について、動画配信による遠隔方式で開催した。

動画配信日	令和2年11月2日～11月18日
受講事業所数	982事業所

6 浜松市介護支援専門員連絡協議会活動状況

会員数1,114人(令和3年3月末現在)

開催日	開催内容
令和2年4月8日(水)	<p>第1回 役員会</p> <p>会 場: 浜松市役所本館8階 全員協議会室 14:00 ~ 16:00</p> <p>(1) 報告事項</p> <p>(2) 各区役員交代の確認</p> <p>(3) 総会について</p> <p>(4) 2020年度年間スケジュールの確認</p> <p>(5) 令和元年度会計報告及び令和2年度予算(案)について</p> <p>(6) 検討事項</p> <p>(7) その他</p>
<p>議案の表決書提出期限</p> <p>令和2年5月18日(月)</p>	<p>令和2年度 通常総会</p> <p>※新型コロナウイルス感染症の感染拡大防止の観点から、書面による表決とした。</p> <p>議 事</p> <p>(1) 浜松市介護支援専門員連絡協議会役員の改選について</p> <p>(2) 令和元年度事業報告について</p> <p>(3) 令和2年度事業計画について</p> <p>*表決書提出数: 613人(承認数:613人、非承認数:0人)</p> <p>令和2年5月18日現在の会員数 = 1,086人</p>
令和2年5月29日(金)	<p>第1回 正副会長支部長会議</p> <p>会 場: 浜松市役所本館8階 第1委員会室 14:00 ~ 16:00</p> <p>(1) ケアプラン点検について</p> <p>(2) 行政への要望事項について</p> <p>(3) その他</p>
令和2年6月5日(金)	<p>令和2年度 第1回 地域包括ケアシステム推進連絡会</p> <p>会 場: 浜松市役所北館1階 101・102会議室 19:30 ~ 21:00</p> <p>(1) 浜松市における在宅医療・介護連携推進事業の実施状況について</p> <p>(2) 令和元年度地域包括ケアシステム推進連絡会の活動報告及び令和2年度活動計画(案)について</p> <p>(3) 「在宅連携センターつむぎ」の令和元年度活動報告について</p> <p>(4) その他</p>
令和2年7月8日(水)	<p>第2回 役員会</p> <p>会 場: 浜松市役所本館8階 第4委員会室 14:30 ~ 16:30</p> <p>(1) 新型コロナウイルス感染症に係る介護サービス事業所の人員基準等の臨時的な取扱いについて(第12報)に関する質問及び要望について</p> <p>(2) 「主任介護支援専門員更新研修の研修対象者について」オンライン研修についての対応</p> <p>(3) ガイドブック研修会について</p> <p>(4) 市への要望事項の確認</p> <p>(5) ケアプラン点検について</p> <p>(6) その他</p>
令和2年9月30日(水)	<p>ケアマネの部屋(第27号)の発行【浜松市ホームページに掲載】</p>

開催日	開催内容
令和 2年10月14日(水)	<p>第3回 役員会</p> <p>会 場：浜松市役所本館8階 第4委員会室 14:00 ～ 16:00</p> <p>(1) 外部会議及び委員会報告</p> <p>(2) 2020年度浜松市当局への要望事項についての説明</p> <p>(3) ケアプラン点検について</p> <p>(4) 浜松市介護支援専門員連絡協議会内規等について</p> <p>(5) 浜松市薬剤師会との連携用紙の変更について</p> <p>(6) 静岡県介護支援専門員協会より</p> <p>(7) 今後の研修の在り方について</p> <p>(8) 各支部からの報告</p> <p>(9) その他</p>
令和 2年11月18日(水)	<p>新型コロナウイルス感染症対策意見交換</p> <p>会 場：浜松市役所本館32会議室 15:30 ～ 16:30</p> <p>出席者：西澤会長、加藤副会長、松岡副会長</p> <p>内 容：新型コロナウイルス連絡体制等の見直しについての意見交換</p>
令和 3年 1月13日(水)	<p>第4回 役員会</p> <p>会 場：東区役所31.32会議室(Web) 14:40 ～ 16:30</p> <p>(1) 外部会議及び委員会報告</p> <p>(2) 各委員会からの報告</p> <p>(3) 新型コロナウイルス感染症についての市CM協としての動き</p> <p>(4) 訪問薬剤指導・お薬相談依頼書について</p> <p>(5) 浜松市への要望に対する追加回答について</p> <p>(6) (県協)ケアマネジメント業務AI導入支援セミナーの開催について</p> <p>(7) 令和2年度事業報告・令和3年度事業計画のフォーマットの支部長への送信について</p> <p>(8) 令和3年度役員交代について</p> <p>(9) 令和2年度浜松市ケアプラン点検及び令和3年度の実施方法について</p> <p>(10) 各支部からの活動報告</p> <p>(11) その他</p>
令和 3年 1月13日(水)	<p>浜松市介護支援専門員連絡協議会 ACP研修</p> <p>会 場：東区役所31.32会議室(Web) 13:30 ～ 14:30</p> <p>テーマ：「ACPにおけるケアマネジャーの役割を考えよう」</p> <p>主 催：浜松市地域包括ケアシステム推進連絡会 事業部会</p> <p>*参加者：28名</p>
令和 3年 2月15日(月)	<p>浜松市医師会 在宅医療委員会との懇談会</p> <p>会 場：浜松市医師会6階 役員室 20:00 ～21:00</p> <p>出席者：会長・副会長・各支部長</p> <p>(1) 浜松市の介護保険状況</p> <p>(2) 2021年度介護報酬改定に伴う医療と介護連携について</p> <p>(3) その他</p>
令和 3年 3月24日(水)	<p>令和2年度 第2回 地域包括ケアシステム推進連絡会</p> <p>会 場：浜松市役所北館1階 101・102会議室 19:30 ～ 21:00</p> <p>(1) 令和2年度部会活動報告</p> <p>(2) 令和3年度地域包括ケアシステム推進連絡会について</p> <p>(3) 委員からの連絡事項</p> <p>(4) その他</p>
令和 3年 3月31日(水)	<p>ケアマネの部屋(第28号)の発行【浜松市ホームページに掲載】</p>

7 浜松市介護サービス事業者連絡協議会活動状況

会員数846事業所（令和3年3月末現在）

開催日	開催内容
令和2年4月16日(木)	第1回 役員会 会場：浜松市役所北館1階 102会議室 18:00～18:30 (1) 役員の交代について (2) 令和2年度通常総会の開催について (3) 各専門部会の研修会の取り組みについて (4) その他
議案の表決書提出期限 令和2年5月29日(金)	令和2年度 通常総会 ※新型コロナウイルス感染症の感染拡大防止の観点から、書面開催とした。 議 事 (1) 浜松市介護サービス事業者連絡協議会役員の改選について (2) 令和元年度事業報告について (3) 令和2年度事業計画について *表決書提出数：500事業者(承認数:499事業所、非承認数:1事業所) 令和2年5月29日現在の会員数：920事業者
令和2年6月5日(金)	令和2年度 第1回 地域包括ケアシステム推進連絡会 会場：浜松市役所北館1階 101・102会議室 19:30～21:00 (1) 浜松市における在宅医療・介護連携推進事業の実施状況について (2) 令和元年度地域包括ケアシステム推進連絡会の活動報告及び令和2年度活動計画(案)について (3) 「在宅連携センターつむぎ」の令和元年度活動報告について (4) その他
令和2年8月27日(木)	第2回 役員会 会場：浜松市役所本館8階 第3委員会室 18:00～19:00 (1) 役員交代の確認について (2) 各専門部会の研修会の取組について (3) 介護サービス事業者連絡協議会会員名簿の整理について (4) その他
令和2年11月1日(日) ～令和2年11月30日(月)	第1回リスクマネジメント研修(動画セミナー) テーマ：「新型コロナウイルス感染症対策Part2」 講師：株式会社安全な介護代表取締役 山田 滋 氏 *視聴回数：324回
令和2年12月8日(火)	福祉用具系サービス部会研修会 会場：イオンモール浜松市野シンフォニーコート 10:00～15:00 テーマ：「高齢者いきいきフェアin東区」 ※イベント時の福祉用具・介護ロボット等の展示、高齢者疑似体験など

開催日	開催内容
令和3年1月28日(木)	第3回 役員会 会場：浜松市役所本館8階 全員協議会室 18:00～19:00 (1) 第2回動画セミナーについて (2) 専門部会別研修会の振り返りについて (3) 次年度役員会の変更確認 (4) その他
令和3年2月22日(月) ～令和3年3月21日(日)	第2回リスクマネジメント研修(動画セミナー) テーマ：「デイサービスと送迎のリスクマネジメント」 「家族からのヘビークレームの対応策」 講師：株式会社安全な介護代表取締役 山田 滋 氏 ＊視聴回数:462回
令和3年3月24日(水)	令和2年度 第2回 地域包括ケアシステム推進連絡会 会場：浜松市役所北館1階 101・102会議室 19:30～21:00 (1) 令和2年度部会活動報告 (2) 令和3年度地域包括ケアシステム推進連絡会について (3) 委員からの連絡事項 (4) その他

令和2年度 指定事業所一覧表

No.	区分	種別	事業所名称	所在地	法人名称	指定年月日	備考
1	居宅サービス	訪問介護	あいぜん訪問介護はままつ	南区恩地町	(有)オーテック	R02/08/01	
2			訪問介護ステーション天寿	中区鴨江四丁目	(株)天寿	R02/09/01	
3			ニチケアセンター舞阪	西区舞阪町舞阪	(株)ニチイ学館	R02/09/01	
4			土屋訪問介護事業所 浜松東センター	東区原島町	One Step(株)	R02/12/01	
5			中部アシスト	南区卸本町	(株)中部アシスト	R02/12/01	
6			合同会社訪問介護かえで	中区佐鳴台二丁目	(合同)訪問介護かえで	R03/01/01	
7			訪問介護てんまるっと	天竜区二俣町鹿島	(株)てんまるっと	R03/01/01	
8			こころね三和	南区三和町	(株)エイドネットワーク	R03/02/01	
9			訪問介護事業所サフィー	浜北区内野	(社福)中部盲導犬協会	R03/03/01	
10		訪問看護	訪問看護ステーションピース上西	東区上西町	(株)ラヴィータピエーナ	R02/08/01	
11			訪問看護ステーション鴨江	中区鴨江四丁目	(株)天寿	R02/09/01	
12			聖隷訪問看護ステーション三ヶ日	北区三ヶ日町鶴代	(社福)聖隷福祉事業団	R02/10/01	
13			訪問看護ステーション浜松市野	東区天王町	(株)Down The Line	R03/02/01	
14		訪問看護ステーションココエル気賀	北区細江町気賀	(株)ピオネスト	R03/03/01		
15		訪問 リハビリテーション	介護老人保健施設 三方原ベテルホーム	北区細江町中川	(社福)聖隷福祉事業団	R02/04/01	
16			介護医療院 湖東病院	西区伊左地町	(医)和恵会	R02/04/01	
17			介護老人保健施設 平安の森訪問リハビリテーション	中区八幡町	(医)あずま会	R02/08/01	
18		短期入所生活介護	ユニット型短期入所施設三幸の園	西区大平台一丁目	(社福)三幸会	R02/05/01	
19		特定施設入居者生活介護	ベストライフ浜松	中区和合町	(株)ベストライフ中部	R02/09/01	
20			ベストライフ浜松東	東区中野町	(株)ベストライフ中部	R02/09/01	
21		通所介護	ラクラス西ヶ崎デイサービス	東区西ヶ崎町	遠州鉄道(株)	R02/07/01	
22			おおるり三島デイサービスコミュニティ	南区三島町	(株)A'sBee	R02/07/01	
23			コンパスウォーク浜松東	東区上新屋町	(株)ドリーム	R02/09/01	
24			ツクイ浜松曳馬	中区曳馬二丁目	(株)ツクイ	R02/10/01	
25			ツクイ高丘みずほ	中区高丘西三丁目	(株)ツクイ	R02/10/01	
26			ツクイ浜松大平台	西区大平台二丁目	(株)ツクイ	R02/10/01	
27			ツクイ浜松南若林	南区若林町	(株)ツクイ	R02/10/01	
28			ツクイ浜北貴布祢	浜北区貴布祢	(株)ツクイ	R02/10/01	
29			ラクラス原島デイサービス	東区原島町	遠州鉄道(株)	R03/02/15	
30			デイサービス幸	中区曳馬六丁目	(合同)元氣いっぱい夢いっぱい	R03/03/01	
31		福祉用具貸与	すまいとかいご	北区三方原町	(株)インターブレインズ	R03/03/15	
32		特定福祉用具販売	すまいとかいご	北区三方原町	(株)インターブレインズ	R03/03/15	
33	地域密着型 サービス	地域密着型 通所介護	デイサービス木々	南区三新町	(合同)Boqree	R02/06/01	
34			リハビリセンターRH文丘	中区文丘町	(株)RHソリューションズ	R02/07/01	
35			デイサービス なでしこ	中区細島町	(株)ホームサポート	R02/09/01	
36			デイサービス元氣倶楽部コグニライフ	東区豊町	(株)ドウ・ウェルフェア	R02/10/01	
37		富塚中央倶楽部	中区富塚町	(株)創生	R02/11/01		
38		小規模 多機能型居宅介護	富塚中央倶楽部	中区富塚町	(株)創生	R02/04/01	
39		多機能型居宅介護	小規模多機能ひがしやま	西区大山町	(社福)慶成会	R02/06/01	
40	認知症対応型 共同生活介護	ニチケアセンター浜松雄踏	西区雄踏町宇布見	(株)ニチイ学館	R02/04/01		
41		グループホーム浜松和合の家	中区和合町	都メディカル(有)	R03/03/15		
42	居宅介護支援	居宅介護支援	ケアプランセンターアモーレ	東区大蒲町	(株)レインボーハウス	R02/04/01	
43			やすらぎの里ケアプランセンター	西区大山町	(社福)井友会	R02/04/01	
44			ケアプランセンター花笑	中区龍禅寺町	(株)浜徳商事	R02/07/15	
45			すみれ	天竜区船明	(医)光久会	R02/09/01	
46			なごやかケアプラン浜松	中区蛸塚二丁目	(株)やまねメディカル	R02/10/01	
47			ツクイ浜松曳馬	中区曳馬二丁目	(株)ツクイ	R02/10/01	
48			西山病院グループ介護保険センターいなほ	西区雄踏町宇布見	(医)一穂会	R02/12/01	
49			ケアマネラボkeeek	中区上島7丁目	(株)シフックス	R03/01/01	
50			居宅介護 てんまるっと	天竜区二俣町鹿島	(株)てんまるっと	R03/02/01	
51			ケアライフ まんさくの花	北区引佐町金指	(合同)まんさくの花	R03/03/01	
52	施設サ ビス	介護医療院	介護医療院 湖東病院	西区伊左地町	医療法人社団和恵会	R02/04/01	
53			和恵会ケアセンター	西区入野町	医療法人社団和恵会	R02/04/01	老健から 転換
54			介護医療院 西山病院	西区西山町	医療法人社団一穂会	R02/04/01	

資料 2

令和3年11月5日
第1回介護保険運営協議会

はままつ友愛の高齢者プランの令和2年度事業実績について (介護保険事業に関する項目を抜粋)

1 成果目標 (前プラン P40)

区分	成果目標	単位	目標値 (R2)	R2 実績	備考
プラン全体	持続可能な介護保険事業の運営	億円	673.4	669.3	介護保険事業の年間費用 (保険給付費+地域支援事業費)
[重点施策4] 介護人材の確保	資格取得費用の助成人数	人	153	138	介護職員キャリアアップ支援による助成人数

2 5つの重点施策の実施状況 (前プラン P22、29)

No.	施策	方向性	令和2年度の実施状況
4	介護人材の確保	介護サービスを提供するため、必要となる介護人材確保に向け、介護職の魅力の向上、多様な人材の確保・育成などに取り組めます。	<p>(1) 介護職員キャリアアップ支援</p> <ul style="list-style-type: none"> 資格取得費用の助成 助成人数: R2 計画 153人、実績 138人 (R1 計画 153人、実績 142人) <p>(2) 要介護度改善評価の推進</p> <ul style="list-style-type: none"> 要介護度改善取組の評価及び奨励金の交付 R2 最優秀賞 1事業所、優秀賞 1事業所 (R1 優秀賞 1事業所) <p>(3) 中山間地域介護サービス充実対策</p> <ul style="list-style-type: none"> 中山間地域介護サービス利用支援事業費補助金 R2 27,241件 (R1 27,064件) 中山間地域における特別地域加算利用者負担額助成 R2 464人 (R1 404人) <p>(4) 介護の担い手外国人支援の推進</p> <ul style="list-style-type: none"> EPA受入助成 R2 マッチング成立年度: 1年目 2法人 4人 (R1 マッチング成立年度: 1年目 2法人 3人 受入年度: 2年目 2法人 4人) <p>(5) 介護職イメージアップの取り組み</p> <ul style="list-style-type: none"> 市内 10 高等学校の進路担当へ就活パンフレット配架 高齢者いききフェア in 東区での福祉用具・介護ロボット展示等

3 地域支援事業サービスの実施状況（前プラン P42、43）

(3) 予防

No.	事業名		令和2年度		達成率 (%)	
			計画	実績		
⑤	訪問型サービス	介護予防訪問サービス	(回)	59,276	110,088	185.7
⑥		生活支援訪問サービス	(回)	77,156	2,393	3.1
⑨	通所型サービス	介護予防通所サービス	(回)	228,954	233,997	102.2
⑬	介護予防ケアマネジメントA (介護予防訪問サービス・介護予防通所サービス利用) 件数 (件)			33,066	33,593	101.6

(4) 介護・医療

No.	事業名		令和2年度		達成率 (%)	
			計画	実績		
③	介護給付等費用適正化事業	介護給付費通知送付件数 (件)		74,725	72,086	96.5

(5) 生活支援・住まい

No.	事業名		令和2年度		達成率 (%)	
			計画	実績		
⑫	住宅改修支援事業※	対象件数 (件)		211	136	64.5

※ケアマネを立てずに住宅改修を行う場合の住宅改修理由書作成費用の助成

令和3年度介護保険サービス事業所の募集状況について

1 募集事業

(1) 募集サービス種別及び募集件数等

- ア 種別 認知症対応型共同生活介護（グループホーム）
 イ 募集数 1施設18床
 ウ 募集区域 天竜圏域
 エ 開設時期 令和4年度

(2) 募集に当たっての考え方

- ・認知症高齢者の増加に伴う施設需要の増加に合わせ、第8期計画に則して整備を行う。
- ・令和7年度の高齢者（75歳以上）人口推計を参考に整備数の少ない圏域に整備を行う。

第8期浜松市介護保険事業計画（グループホーム整備計画）

		第7期計画			第8期計画			R6～ R8
		H30	R1	R2	R3	R4	R5	
1	整備事業所数	0	2	2	0	1	1	未定
2	整備床数	3	36	36	0	18	18	未定
3	総事業所数	64	65	67	67	68	69	未定
4	総床数	1,215	1,242	1,278	1,278	1,296	1,314	未定

※ H30 さくまの里（6床）、R1 おおらかハウス（9床） 廃止

2 応募状況・採択事業者

天竜圏域：2法人 → 株式会社ビジュアルビジョン（1施設18床）

3 スケジュール

時期	内容
令和3年3月24日～6月30日	事業者募集
令和3年8月25日	浜松市社会福祉施設整備審査会
令和3年9月3日	審査結果通知
令和4年7～8月	着工
令和5年1月	竣工
令和5年3月	開設

※着工、竣工、開設時期は予定です。

資料 1 (修正)

サービス種類	令和2年度 計画		令和2年度 実績			令和元年度 実績	前年比
	計画値 (A) (千円)	構成比	3月～2月 (B) (千円)	構成比	計画比	3月～2月 (C) (千円)	
24 介護予防訪問介護	0	0.0%	0	0.0%	-	0	-
25 介護予防 訪問入浴介護	2,134	0.2%	1,425	0.1%	△33.2%	1,113	28.0%
26 介護予防訪問看護	204,903	14.9%	177,132	11.5%	△13.6%	161,889	9.4%
27 介護予防 訪問リハビリテーション	57,214	4.2%	54,522	3.5%	△4.7%	57,957	△5.9%
28 介護予防 居宅療養管理指導	14,708	1.1%	24,625	1.6%	67.4%	18,343	34.2%
29 介護予防通所介護	0	0.0%	2	0.1%	-	△ 23	-
30 介護予防 通所リハビリテーション	346,920	25.3%	517,664	33.6%	49.2%	515,038	0.5%
31 介護予防 短期入所生活介護	27,955	2.0%	23,950	1.6%	△14.3%	34,689	△31.0%
32 介護予防 短期入所療養介護	1,508	0.1%	1,670	0.1%	10.7%	2,018	△17.2%
33 介護予防特定施設 入居者生活介護	111,637	8.1%	147,478	9.6%	32.1%	142,834	3.3%
34 介護予防福祉用具貸与	272,944	19.9%	246,566	16.0%	△9.7%	230,444	7.0%
35 介護予防 特定福祉用具販売	19,804	1.4%	17,673	1.1%	△10.8%	16,524	7.0%
36 介護予防住宅改修費	104,443	7.6%	92,025	6.0%	△11.9%	95,722	△3.9%
37 介護予防支援	206,459	15.2%	236,112	15.2%	14.4%	226,762	4.1%
小計(c)	1,370,629 2.2%	100.0%	1,540,844 2.6%	100.0%	12.4%	1,503,310 2.6%	2.5%
38 介護予防 認知症対応型通所介護	2,874	3.8%	1,094	1.9%	△61.9%	3,404	△67.9%
39 介護予防小規模 多機能型居宅介護	58,884	78.4%	36,977	64.7%	△37.2%	34,763	6.4%
40 介護予防認知症 対応型共同生活介護	13,334	17.8%	19,073	33.4%	43.0%	25,275	△24.5%
小計(d)	75,092 0.1%	100.0%	57,144 0.1%	100.0%	△23.9%	63,442 0.1%	△9.9%
41 介護老人福祉施設	12,572,103	50.4%	12,878,896	50.3%	2.4%	12,368,480	4.1%
42 介護老人保健施設	9,870,413	39.6%	8,775,799	34.3%	△11.1%	9,174,472	△4.3%
43 介護療養型医療施設	2,484,284	10.0%	242,500	0.9%	△90.2%	1,317,711	△81.6%
44 介護医療院	0	10.0%	3,684,577	15.4%	-	1,955,719	-
小計(e)	24,926,800 41.000%	100.0%	25,581,772 42.4%	100.0%	2.6%	24,816,382 42.300%	3.1%
合計 (a+b+c+d+e)	61,028,407 (100.0%)		60,356,668 (100.0%)		△1.1%	58,534,739 (100.0%)	3.1%

居宅介護支援事業所における介護支援専門員数 区ごとの年度推移（各年4月1日現在）

（単位：人）

	R1			R2			R3		
	計	常勤	非常勤	計	常勤	非常勤	計	常勤	非常勤
中区	229	178	51	215	171	44	214	174	40
東区	94	74	20	92	75	17	100	78	22
西区	99	81	18	101	85	16	107	89	18
南区	80	74	6	83	75	8	75	70	5
北区	101	87	14	106	89	17	104	88	16
浜北区	61	53	8	62	55	7	61	54	7
天竜区	39	33	6	42	36	6	40	34	6
合計	703	580	123	701	586	115	701	587	114

区ごとの在宅サービス利用者のサービス種別利用人数及び介護度別人数 (各年2月サービス利用分)

追加資料2

(単位：人)

サービス名称	中区			東区			西区			南区			北区			浜北区			天竜区			合計		
	R1	R2	R3	R1	R2	R3	R1	R2	R3	R1	R2	R3	R1	R2	R3	R1	R2	R3	R1	R2	R3	R1	R2	R3
訪問介護	1,169	1,264	1,330	493	515	550	420	441	463	341	345	360	382	390	394	269	273	288	157	162	171	3,231	3,390	3,556
訪問入浴介護	83	82	82	47	37	46	40	28	48	41	36	50	30	22	33	27	30	27	23	22	24	291	257	310
訪問看護	829	864	890	300	296	353	315	326	344	261	263	315	192	178	231	242	247	262	146	143	130	2,285	2,317	2,525
訪問リハビリテーション	186	202	263	120	141	158	31	39	44	64	70	70	32	37	53	69	84	91	9	10	8	511	583	687
居宅療養管理指導	1,519	1,630	1,906	534	603	709	466	507	545	335	415	518	365	380	392	221	250	279	113	126	141	3,553	3,911	4,490
通所介護	2,542	2,723	2,577	1,364	1,377	1,394	1,002	1,052	999	1,061	1,124	1,075	1,193	1,135	1,136	990	999	1,019	350	354	340	8,502	8,764	8,540
通所リハビリテーション	726	749	742	332	370	335	613	657	656	286	312	277	457	472	496	286	296	288	278	295	295	2,978	3,151	3,089
短期入所生活介護	657	658	569	401	411	396	330	348	293	277	279	220	362	355	323	355	371	327	240	220	193	2,622	2,642	2,321
短期入所療養介護（介護老人保健施設）	45	60	57	20	22	23	31	35	26	29	43	37	38	33	19	12	17	17	21	15	24	196	225	203
短期入所療養介護（介護療養型医療施設等）	9	5	2	1	0	1	6	2	0	2	0	0	1	1	1	1	1	0	0	0	0	20	9	4
特定施設入居者生活介護（短期利用型）	0	0	2	0	0	1	0	0	0	0	1	0	0	0	0	0	0	0	0	0	0	0	1	3
福祉用具貸与	2,924	3,076	3,179	1,455	1,520	1,593	1,405	1,438	1,505	1,207	1,234	1,301	1,239	1,250	1,334	1,099	1,116	1,221	595	602	589	9,924	10,236	10,722
特定福祉用具販売	54	56	53	25	28	19	20	22	38	17	20	28	26	17	25	17	18	18	8	15	7	167	176	188
住宅改修	42	44	47	22	20	26	22	22	23	20	17	17	17	31	18	12	19	20	4	10	14	139	163	165
定期巡回・随時対応型訪問介護看護	121	116	122	17	21	17	9	12	11	17	19	16	3	2	1	20	25	28	20	21	19	207	216	214
地域密着型通所介護	627	591	565	335	298	313	376	353	326	170	169	172	204	203	175	240	261	288	130	118	95	2,082	1,993	1,934
認知症対応型通所介護	88	80	77	34	31	21	33	42	39	45	39	26	64	55	53	19	18	16	26	33	35	309	298	267
小規模多機能型居宅介護	114	115	110	53	41	59	64	70	83	73	62	83	62	27	19	31	28	31	40	41	33	437	384	418
認知症対応型共同生活介護（短期利用型）	0	0	0	0	0	0	2	0	0	0	0	0	0	0	0	0	0	1	0	0	0	2	0	1
複合型サービス（看護小規模多機能型居宅介護）	21	19	16	2	5	2	0	7	1	1	0	1	0	31	28	0	0	0	1	1	1	25	63	49
介護予防訪問入浴介護	1	1	0	0	0	0	0	1	0	0	1	1	1	0	0	1	1	1	0	0	1	3	4	3
介護予防訪問看護	221	254	262	57	55	59	45	57	54	58	65	86	40	52	53	42	37	40	25	25	34	488	545	588
介護予防訪問リハビリテーション	47	42	48	41	42	45	8	7	8	27	21	28	15	17	18	30	23	21	1	1	1	169	153	169
介護予防居宅療養管理指導	106	163	209	33	55	70	19	23	25	14	19	33	26	20	30	20	15	18	12	8	13	230	303	398
介護予防通所リハビリテーション	465	488	470	163	169	182	185	183	198	134	135	121	175	205	213	63	83	93	97	109	110	1,282	1,372	1,387
介護予防短期入所生活介護	25	17	17	14	15	6	14	9	4	13	3	4	10	16	13	7	6	5	6	11	10	89	77	59
介護予防短期入所療養介護（介護老人保健施設）	2	2	2	1	0	1	1	0	0	0	1	0	2	1	1	0	1	0	0	0	1	6	5	5
介護予防福祉用具貸与	1,005	1,057	1,181	421	441	443	318	385	422	383	409	433	349	407	465	274	275	301	166	152	190	2,916	3,126	3,435
特定介護予防福祉用具販売	19	16	24	6	6	7	8	6	8	7	9	3	7	5	10	5	2	5	4	1	6	56	45	63
介護予防住宅改修	23	23	28	6	9	16	5	8	9	11	7	10	11	6	12	4	7	10	3	3	7	63	63	92
介護予防認知症対応型通所介護	1	4	0	3	0	0	0	0	0	0	0	0	0	1	1	0	0	0	0	0	0	4	5	1
介護予防小規模多機能型居宅介護	21	15	19	5	6	7	11	8	10	5	4	4	4	2	4	2	2	2	5	5	6	53	42	52

(単位：人)

介護度別	中区			東区			西区			南区			北区			浜北区			天竜区			合計		
	R1	R2	R3	R1	R2	R3	R1	R2	R3	R1	R2	R3	R1	R2	R3	R1	R2	R3	R1	R2	R3	R1	R2	R3
要支援1	553	725	801	230	266	294	134	195	209	190	238	270	186	264	307	96	134	146	58	66	77	1,447	1,888	2,104
要支援2	917	884	918	355	367	352	342	334	370	321	296	304	338	331	343	271	235	244	169	165	193	2,713	2,612	2,724
要介護1	2,513	2,588	2,683	1,234	1,296	1,278	1,113	1,182	1,225	913	985	1,078	1,199	1,229	1,312	782	818	938	474	480	450	8,228	8,578	8,964
要介護2	1,235	1,232	1,260	596	607	668	648	688	674	496	478	456	546	520	481	547	539	527	326	356	347	4,394	4,420	4,413
要介護3	695	721	713	287	341	387	366	354	375	257	266	261	261	260	244	282	293	305	187	170	172	2,335	2,405	2,457
要介護4	478	474	472	274	234	276	223	195	201	202	194	209	184	162	159	184	175	163	95	82	80	1,640	1,516	1,560
要介護5	256	246	264	136	125	129	89	87	95	98	97	93	95	80	74	84	92	97	42	37	37	800	764	789
計	6,647	6,870	7,111	3,112	3,236	3,384	2,915	3,035	3,149	2,477	2,554	2,671	2,809	2,846	2,920	2,246	2,286	2,420	1,351	1,356	1,356	21,557	22,183	23,011

- 1 浜松市特養の種別ごと（従来型・ユニット型・地域密着型）の稼働率の変遷が分かるデータ
- 3 浜松市内特養の種別ごと（従来型・ユニット型・地域密着型）の入所待機者数（要介護度ごと）の変遷が分かるデータ

種別ごとに統計はありませんが、浜松市全体の資料は以下のとおりです。

（各年 8 月 1 日現在）

区 分		H29 (2017)	H30 (2018)	R1 (2019)	R2 (2020)	R3 (2021)
入所状況	定員数	4,676 人	4,906 人	4,918 人	4,888 人	4,888 人
	入所者数	4,225 人	4,467 人	4,545 人	4,649 人	4,636 人
	空床数	451 床	439 床	373 床	239 床	252 床
	入所率	90.4%	91.1%	92.4%	95.1%	94.8%
入所待機者 状況	総数（実人数）	1,641 人	1,549 人	1,599 人	1,521 人	1,480 人
	うち在宅重度者	326 人	260 人	242 人	242 人	215 人

- 2 浜松市内特養の種別ごと（従来型・ユニット型・地域密着型）の新規入所者の平均要介護度の変遷が分かるデータ

種別ごとに統計はありませんが、浜松市全体の資料は以下のとおりです。

（各年前年 8 月から当年 7 月まで 1 年間）

年	要介護					計	平均 介護度
	1	2	3	4	5		
H30	64 人 (4.0%)	94 人 (5.9%)	621 人 (38.8%)	601 人 (37.6%)	219 人 (13.7%)	1,599 人 (100%)	3.5
R1	38 人 (2.6%)	65 人 (4.5%)	584 人 (40.3%)	507 人 (35.0%)	254 人 (17.6%)	1,448 人 (100%)	3.6
R2	41 人 (2.7%)	58 人 (3.9%)	656 人 (43.9%)	504 人 (33.7%)	236 人 (15.8%)	1,495 人 (100%)	3.6
R3	37 人 (2.6%)	47 人 (3.3%)	631 人 (44.0%)	503 人 (35.1%)	215 人 (15.0%)	1,433 人 (100%)	3.6

4 特例入所の実施状況の変遷がわかるデータ。(特例入所について考慮すべき事項)

	H27 年度	H28 年度	H29 年度	H30 年度	R1 年度	R2 年度
照会件数 (件)	110	78	173	137	128	111
該当件数 (件)	88	74	166	129	126	96

※該当と意見表明した件数のため、実際の入所件数とは一致しない可能性があります。

特例入所に至った考慮すべき事項

以下の①～⑤の特例入所の要件に該当する事情について考慮し、意見表明をしています。

- ① 認知症である者であって、日常生活に支障を来すような症状・行動や意思疎通の困難さが頻繁に見られること。
- ② 知的障害・精神障害等を伴い、日常生活に支障を来すような症状・行動や意思疎通の困難さ等が頻繁に見られること。
- ③ 家族等による深刻な虐待が疑われること等により、心身の安全・安心の確保が困難であること。
- ④ 単身世帯である、同居家族が高齢又は病弱である等により家族等による支援が期待できず、かつ、地域での介護サービスや生活支援の供給が不十分であること。
- ⑤ 居宅サービス等の利用に関する状況などから、居宅において日常生活を営むことが困難なことについてやむを得ない事由があると認められること。

(「浜松市指定介護老人福祉施設等の特例入所に関する取扱要領」より抜粋)

5 介護保険施設以外の有料老人ホームやサービス付き高齢者向け住宅等の開設状況並びに入所状況の変遷が分かるデータ

(各年4月1日現在)

年	有料老人ホーム			サービス付き高齢者向け住宅		
	施設数	定員 (人)	入所者数 (人)	施設数	定員 (人)	入所者数 (人)
H29	38	2,254	1,714	36	1,315	1,047
H30	41	2,424	1,811	36	1,314	1,162
R1	41	2,427	1,988	36	1,315	1,241
R2	40	2,421	2,079	37	1,366	1,276
R3	41	2,417	2,157	40	1,468	1,318