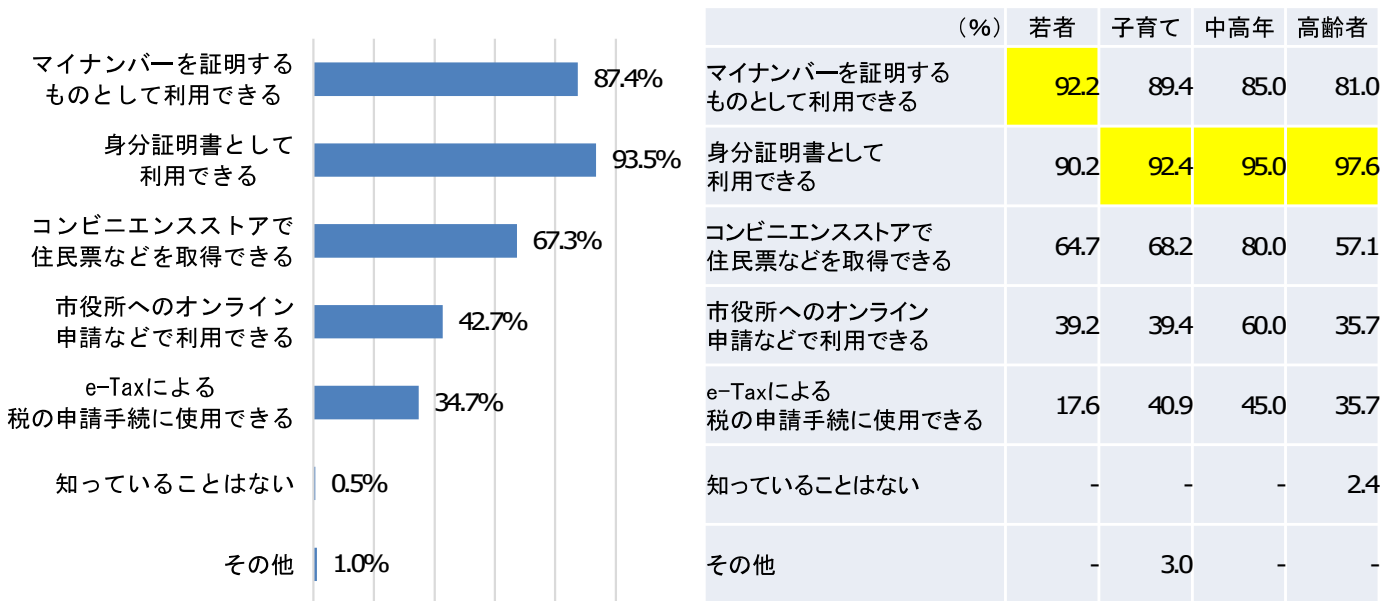


# <マイナンバーカードについて>

## ■問1 マイナンバーカードの利用方法で知っていること (N=199 複数回答)

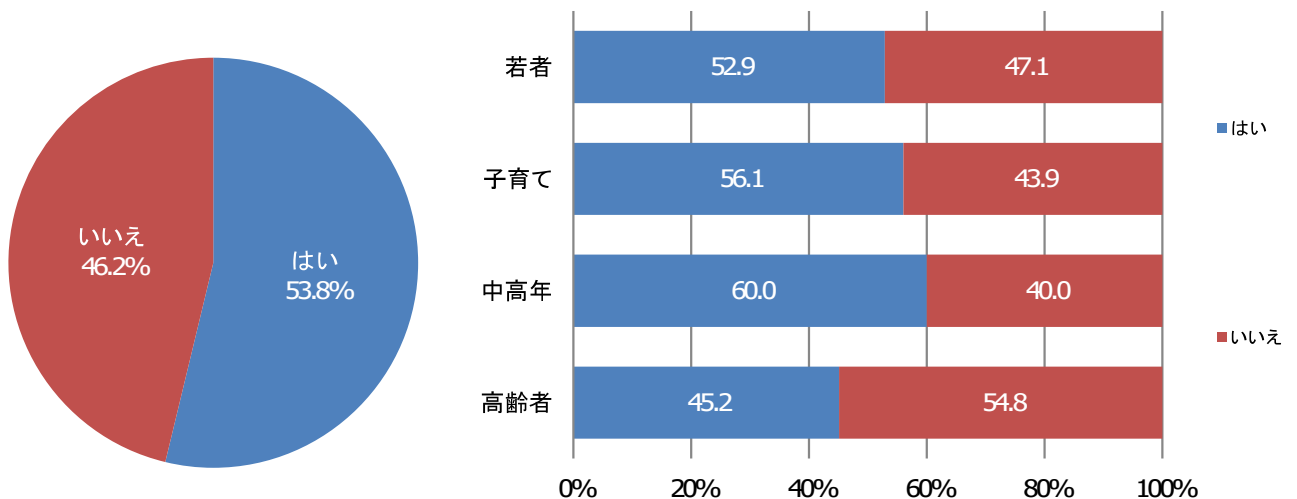


### ■その他意見

・今後、健康保険証として利用できるようになる

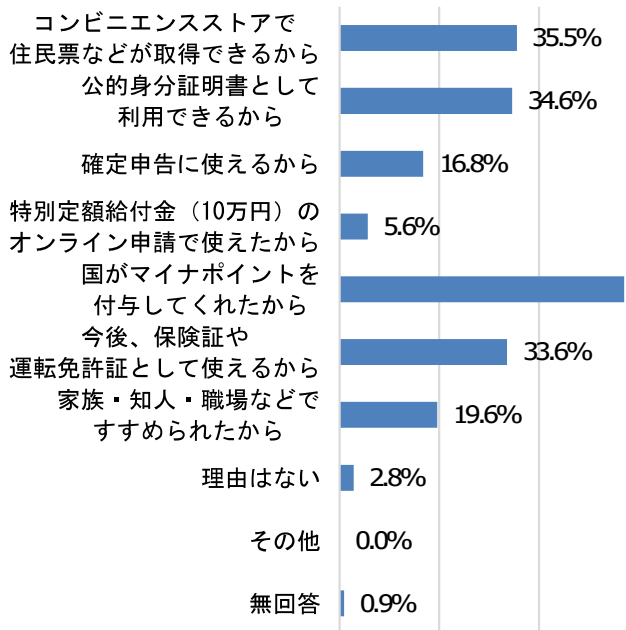
- マイナンバーカードの利用方法で知っていることについては、「身分証明書として利用できる」が約9割と最も多い回答となっています。
- 世代別にみると、若者では「マイナンバーを証明するものとして利用できる」が、子育て・中高年・高齢者では「身分証明書として利用できる」が最も多い回答となっています。

## ■問2 マイナンバーカードを取得(申請)したかどうか (N=199)



- マイナンバーカードを取得(申請)したかどうかについては、「はい」と「いいえ」はいずれも約5割となっていますが、「はい」が「いいえ」をやや上回っています。
- 世代別にみると、若者・高齢者の約5割、子育て・中高年の約6割が「はい」と回答しています。

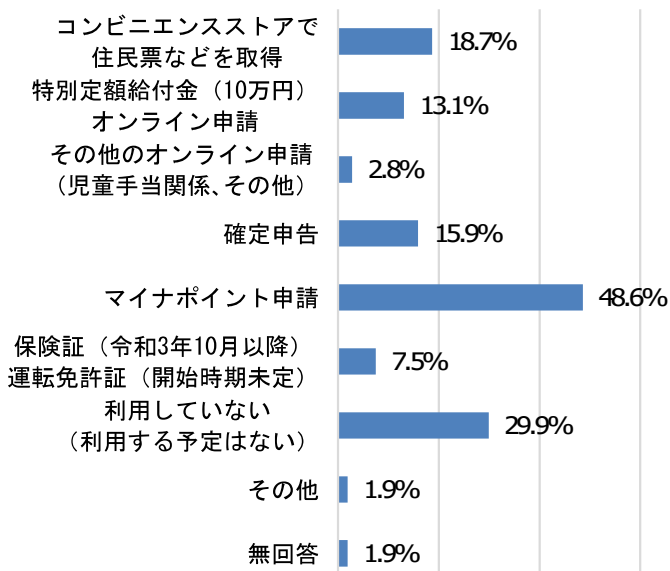
### 問3 マイナンバーカードを取得(申請)した理由 (N=107 複数回答) (問2で「1 はい」と回答した方)



(%)	若者	子育て	中高年	高齢者
コンビニエンスストアで住民票などが取得できるから	22.2	29.7	45.8	52.6
公的身分証明書として利用できるから	18.5	21.6	45.8	68.4
確定申告に使えるから	-	18.9	20.8	31.6
特別定額給付金(10万円)のオンライン申請で使えたから	11.1	2.7	8.3	-
国がマイナポイントを付与してくれたから	51.9	73.0	54.2	36.8
今後、保険証や運転免許証として使えるから	40.7	16.2	50.0	36.8
家族・知人・職場などですすめられたから	29.6	27.0	4.2	10.5
理由はない	7.4	2.7	-	-
その他	-	-	-	-
無回答	-	-	4.2	-

- マイナンバーカードを取得(申請)した理由については、「国がマイナポイントを付与してくれたから」が約6割と最も多い回答となっています。
- 世代別にみると、若者・子育て・中高年では「国がマイナポイントを付与してくれたから」が、高齢者では「公的身分証明書として利用できるから」が最も多い回答となっています。

### 問4 マイナンバーカードを何に利用(予定)したか (N=107 複数回答) (問2で「1 はい」と回答した方)



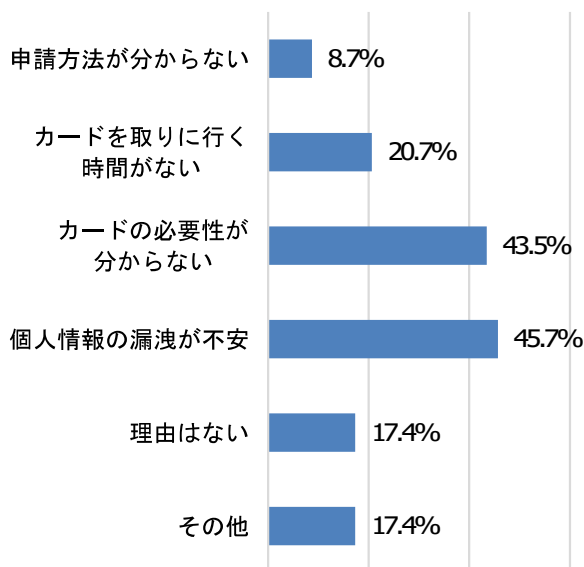
(%)	若者	子育て	中高年	高齢者
コンビニエンスストアで住民票などを取得	14.8	13.5	25.0	26.3
特別定額給付金(10万円)オンライン申請	14.8	5.4	20.8	15.8
その他のオンライン申請(児童手当関係、その他)	3.7	5.4	-	-
確定申告	3.7	18.9	16.7	26.3
マイナポイント申請	37.0	62.2	50.0	36.8
保険証(令和3年10月以降)運転免許証(開始時期未定)	18.5	2.7	-	10.5
利用していない(利用する予定はない)	40.7	24.3	20.8	36.8
その他	3.7	-	4.2	-
無回答	3.7	-	4.2	-

#### ■その他意見

・公的身分証明書として利用

- マイナンバーカードを何に利用(予定)したかについては、「マイナポイント申請」が約5割と最も多い回答となっています。
- 世代別にみると、若者では「利用していない(利用する予定はない)」が、子育て・中高年・高齢者では「マイナポイント申請」が最も多い回答となっています(高齢者では「利用していない(利用する予定はない)」も同率)。

■ 問5 マイナンバーカードを取得(申請)しない理由 (N=92 複数回答)  
(問2で「2 いいえ」と回答した方)



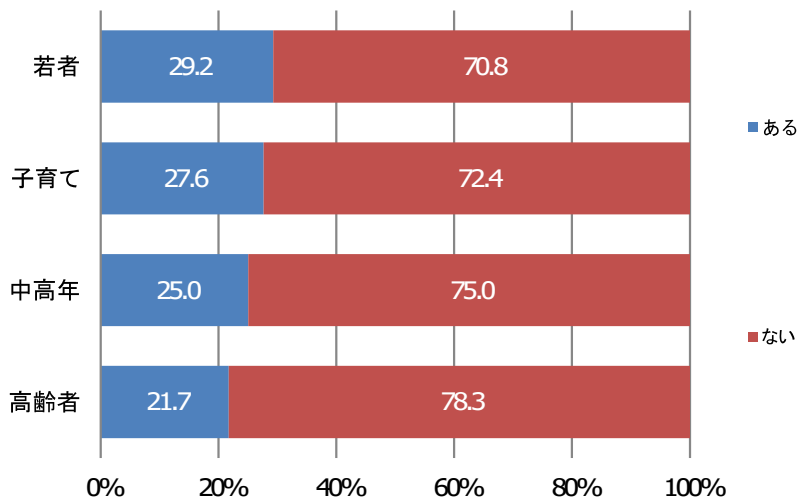
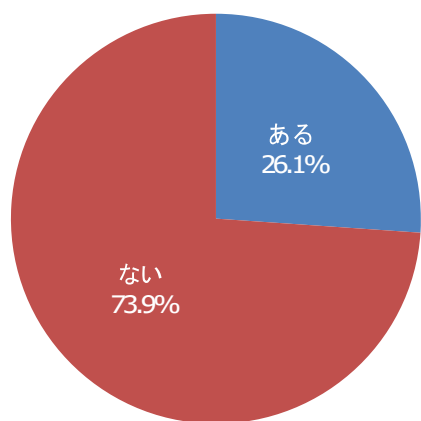
(%)	若者	子育て	中高年	高齢者
申請方法が分からない	4.2	17.2	6.3	4.3
カードを取りに行く時間がない	37.5	31.0	6.3	-
カードの必要性が分からない	54.2	41.4	50.0	30.4
個人情報の漏洩が不安	33.3	48.3	43.8	56.5
理由はない	8.3	13.8	18.8	30.4
その他	16.7	24.1	6.3	17.4

■ その他意見

- ・申請が面倒
- ・今すぐの必要性がない
- ・持っていないでもいい
- ・年齢的に使うことがない
- ・マイナポイント申請期間に間に合わなかった

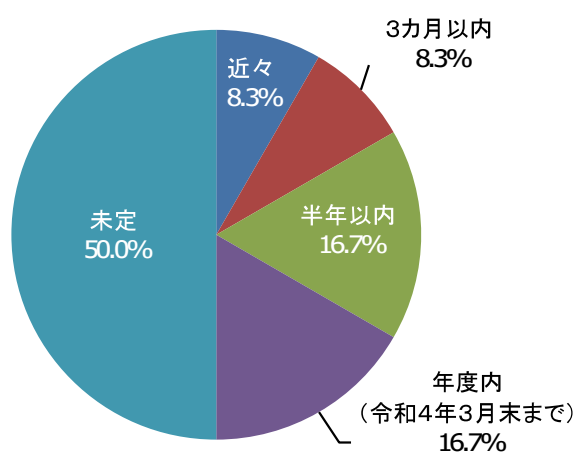
- マイナンバーカードを取得(申請)しない理由については、「個人情報の漏洩が不安」が約5割と最も多い回答となっています。
- 世代別にみると、若者・中高年では「カードの必要性が分からない」が、子育て・高齢者では「個人情報の漏洩が不安」が最も多い回答となっています。

■ 問6 今後、マイナンバーカードを申請する予定があるかどうか (N=92)  
(問2で「2 いいえ」と回答した方)



- 今後、マイナンバーカードを申請する予定があるかどうかについては、「ある」が約3割となっています。
- 世代別にみると、世代が若くなるにつれて「ある」の回答割合が高くなっています。

■ 問7 マイナンバーカードを申請する時期 (N=24)  
(問6で「1 ある」と回答した方)



■ マイナンバーカードを申請する時期については、「未定」が5割と最も多い回答となっています。