

# 市場月報

令和  
8 4

○ 青果物

- 1 種別取扱高 本月の概要
- 2 種別日別取扱高
- 3 委託・買付別種別取扱高
- 4 県内・県外別種別取扱高
- 5 都道府県別種別取扱高
- 6 品目別取扱数量順位表
- 7 品目別取扱金額順位表
- 8～ 品目産地別取扱高

浜松市中央卸売市場

# 1 種別取扱高 (令和8年4月)

数量=kg  
金額=円(税込)

種別	本月取扱高				一日平均取扱高	
	数量		金額	平均単価	数量	金額
野菜	3,457,149	73.7 %	952,246,051	59.2 %	275	164,626
果実	1,154,733	24.6 %	631,598,553	39.3 %	547	54,987
その他	76,412	1.7 %	23,432,607	1.5 %	307	3,639
合計	4,688,293	100.0 %	1,607,277,211	100.0 %	343	223,252

種別	前月取扱高及び対比			
	数量		金額	
野菜	3,769,071	91.7 %	915,510,703	104.0 %
果実	1,310,412	88.1 %	720,482,699	87.7 %
その他	78,531	97.3 %	28,098,895	83.4 %
合計	5,158,014	90.9 %	1,664,092,297	96.6 %

種別	前年同期取扱高及び対比			
	数量		金額	
野菜	3,877,435	89.2 %	1,085,502,450	87.7 %
果実	1,215,264	95.0 %	671,299,800	94.1 %
その他	88,594	86.2 %	26,865,591	87.2 %
合計	5,181,292	90.5 %	1,783,667,841	90.1 %

## 本月の概要

- 1 開市日数 21 日
- 2 最高入荷日 4月9日 273,582 kg      4 最高売上日 4月30日 99,259,367 円
- 3 最低入荷日 4月24日 172,470 kg      5 最低売上日 4月4日 58,218,316 円

### 編集方法

この市場月報は、浜松市中央卸売市場において、当該月中に取引された生鮮食料品等(青果物・水産物)に関し、卸売業者が浜松市中央卸売市場業務条例等の定めるところにより提出した各種報告書に基づいて作成しました。

- 単位 kg・円(税込)にて表示してあります。
- 平均単価 有効桁において、単純平均値を用いています。
- 産地 原則として、原産地を採用していますが、一部当該出荷者の属する都道府県別(属人主義)による産地表示となっている場合があります。
- 端数処理 単位未満の数値を処理してあるため、合計と一致しない場合があります。
- お問い合わせ 浜松市中央卸売市場 053-427-7406

## 2 種別日別取扱高(令和8年4月)

数量=kg  
金額=円(税込)

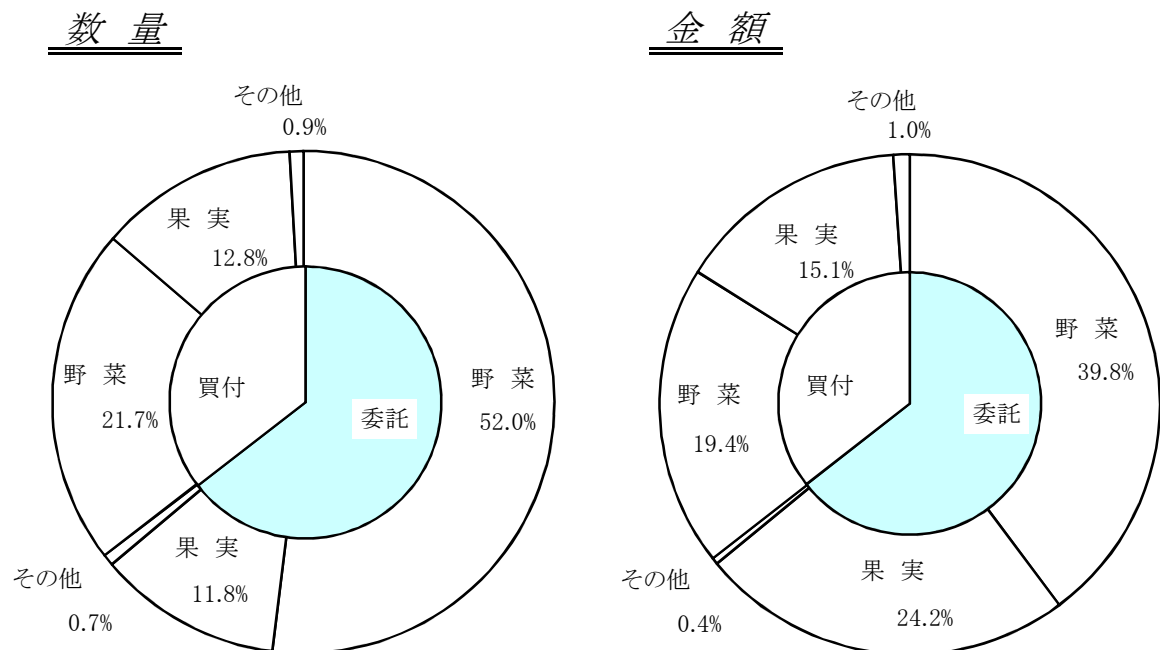
		野 菜		果 実		そ の 他	
日	曜日	数 量	金 額	数 量	金 額	数 量	金 額
4月1日	水	0	0	0	0	0	0
4月2日	木	186,932	49,009,400	76,766	46,482,578	2,729	896,271
4月3日	金	138,026	35,231,307	53,972	27,321,227	2,199	1,185,401
4月4日	土	140,839	33,846,840	41,747	23,075,955	4,368	1,295,521
4月5日	日	0	0	0	0	0	0
4月6日	月	177,955	44,874,303	67,675	37,728,269	2,726	970,163
4月7日	火	165,591	39,944,024	52,474	28,694,188	1,965	587,106
4月8日	水	0	0	0	0	0	0
4月9日	木	194,068	51,203,596	76,023	43,901,834	3,491	1,241,748
4月10日	金	143,012	37,909,001	42,333	21,782,991	3,890	1,185,445
4月11日	土	129,009	36,613,440	50,435	26,554,203	3,627	760,266
4月12日	日	0	0	0	0	0	0
4月13日	月	172,693	46,587,647	61,527	32,368,367	4,163	1,003,076
4月14日	火	164,234	46,636,140	39,649	21,465,661	2,816	974,006
4月15日	水	0	0	0	0	0	0
4月16日	木	185,230	53,711,319	64,897	36,456,399	3,652	1,128,177
4月17日	金	154,970	38,752,412	37,805	20,834,296	2,006	650,631
4月18日	土	158,002	46,777,881	58,141	25,822,573	4,309	1,097,105
4月19日	日	0	0	0	0	0	0
4月20日	月	195,350	56,081,787	62,448	33,819,498	2,561	1,186,704
4月21日	火	153,760	41,823,778	42,145	23,722,447	3,213	1,206,534
4月22日	水	0	0	0	0	0	0
4月23日	木	194,540	57,312,230	73,730	39,514,157	3,397	950,326
4月24日	金	126,134	37,358,048	43,900	24,542,989	2,437	685,007
4月25日	土	143,690	45,482,920	46,856	24,275,206	12,933	1,572,172
4月26日	日	0	0	0	0	0	0
4月27日	月	163,619	49,285,008	54,425	29,993,539	2,281	782,229
4月28日	火	174,554	45,958,869	41,552	23,619,463	3,751	2,284,166
4月29日	水	0	0	0	0	0	0
4月30日	木	194,941	57,846,101	66,231	39,622,713	3,899	1,790,553

### 3 委託・買付別種別取扱高（令和8年4月）

数量=kg  
金額=円(税込)

種別	項目	委託	%	買付	%	合計	%
野菜	数量	2,437,605	70.5	1,019,544	29.5	3,457,149	100.0
	金額	639,685,725	67.1	312,560,326	32.9	952,246,051	100.0
果実	数量	553,582	47.9	601,151	52.1	1,154,733	100.0
	金額	389,341,022	61.6	242,257,531	38.4	631,598,553	100.0
その他	数量	34,732	45.4	41,680	54.6	76,412	100.0
	金額	6,673,088	28.4	16,759,519	71.6	23,432,607	100.0
合計	数量	3,025,919	64.5	1,662,375	35.5	4,688,293	100.0
	金額	1,035,699,835	64.4	571,577,376	35.6	1,607,277,211	100.0

### 委託・買付取扱高比率グラフ



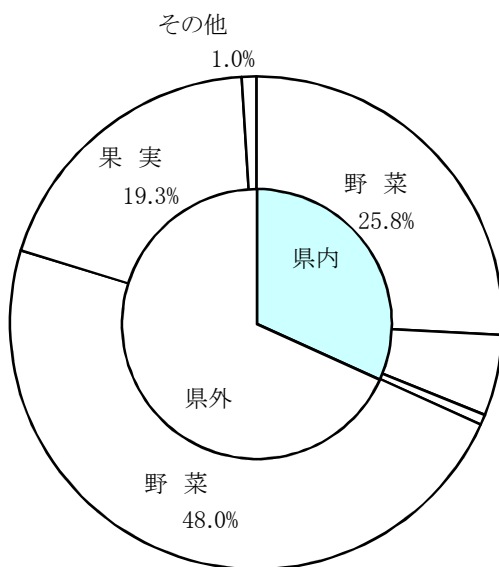
## 4 県内・県外別種別取扱高（令和8年4月）

数量=kg  
金額=円(税込)

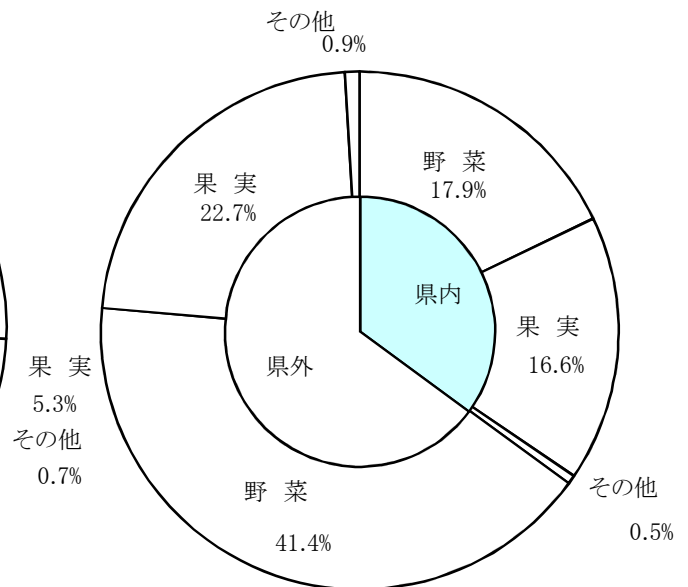
種別	項目	県内	%	県外	%	合計	%
野菜	数量	1,207,819	34.9	2,249,330	65.1	3,457,149	100.0
	金額	287,613,936	30.2	664,632,115	69.8	952,246,051	100.0
果実	数量	250,245	21.6	904,488	78.4	1,154,733	100.0
	金額	266,771,158	42.2	364,827,395	57.8	631,598,553	100.0
その他	数量	31,822	41.6	44,590	58.4	76,412	100.0
	金額	8,826,097	37.6	14,606,510	62.4	23,432,607	100.0
合計	数量	1,489,886	31.7	3,198,407	68.3	4,688,293	100.0
	金額	563,211,191	35.0	1,044,066,020	65.0	1,607,277,211	100.0

### 県内・県外取扱高比率グラフ

#### 数量



#### 金額



5 都道府県別種別取扱高 (令和8年4月)

数量=kg  
金額=円(税込)

県名	野菜		果実		その他		合計	
	数量	金額	数量	金額	数量	金額	数量	金額
浜松市内	615,890	119,254,455	68,711	53,887,763	2,733	3,678,420	687,333	176,820,638
静岡県(浜松市以外)	591,930	168,359,481	181,535	212,883,395	29,089	5,147,677	802,553	386,390,553
北海道	202,863	47,403,611			870	1,397,984	203,733	48,801,595
青森	34,527	18,123,551	194,630	89,763,248	986	540,000	230,143	108,426,799
宮城	3	9,396					3	9,396
秋田	17	101,746			30	25,920	47	127,666
山形	2	21,718	184	1,261,177			186	1,282,895
福島	252	608,958			1,611	285,310	1,863	894,268
茨城	633,405	142,839,278	8,005	5,350,643	180	174,960	641,590	148,364,881
栃木	3,091	5,419,062					3,091	5,419,062
群馬	147,851	46,489,538	5,412	3,210,084	28	25,056	153,291	49,724,678
埼玉	7,214	2,967,742	6	28,080	81	32,641	7,301	3,028,463
千葉	85,068	16,524,783			1,141	1,277,546	86,209	17,802,329
東京	31	75,902	505	307,525	100	38,538	635	421,965
神奈川	40,315	5,881,754					40,315	5,881,754
新潟	8,626	7,003,092			4	4,104	8,630	7,007,196
富山					60	43,632	60	43,632
石川	312	175,500					312	175,500
山梨	181	307,670					181	307,670
長野	60,254	30,571,608	343	410,871	399	276,974	60,996	31,259,453
岐阜	6,318	3,323,903			14,712	2,216,668	21,030	5,540,571
愛知	482,634	120,625,309	12,208	11,155,014	2,543	768,725	497,385	132,549,048
三重	3,749	2,235,276	26,811	10,047,175	30	39,600	30,590	12,322,051
滋賀	2,735	2,440,616					2,735	2,440,616
京都	2,109	176,310					2,109	176,310
大阪	1	1,134					1	1,134
兵庫	2,552	1,064,772			102	137,538	2,654	1,202,310
和歌山	148	141,048	4,570	1,584,306			4,718	1,725,354
鳥取	120	82,944					120	82,944
島根			4	19,008			4	19,008
岡山	147	303,036					147	303,036
広島	583	763,614					583	763,614
山口	0	864					0	864
徳島	109,666	24,176,446					109,666	24,176,446
香川	2,904	3,835,824					2,904	3,835,824
愛媛	3,782	1,707,247	76,573	19,058,004	48	16,824	80,403	20,782,075
高知	38,689	27,777,858	1	517			38,690	27,778,375
福岡	34,062	15,701,408			64	248,832	34,126	15,950,240
佐賀	165	342,360	63	166,860			228	509,220
長崎	42,380	12,536,596	413	912,250	7,112	2,984,534	49,906	16,433,380
熊本	22,020	15,250,020	55,214	24,622,207			77,234	39,872,227
大分					6	20,736	6	20,736
宮崎	33,513	13,035,599	2,864	10,360,395	64	340,740	36,441	23,736,734
鹿児島	155,018	68,616,371	845	446,688	21	54,215	155,884	69,117,274
沖縄	6,899	4,583,120	49	57,888			6,948	4,641,008
豪州	19	41,148	12,206	7,684,809			12,225	7,725,957
カナダ			98	97,092			98	97,092
中国	11,413	3,857,090	63	49,356	13,785	2,730,882	25,261	6,637,328
イスラエル			3,270	1,160,244			3,270	1,160,244
韓国	610	619,488	500	356,400			1,110	975,888
メキシコ	802	576,990	9,589	7,651,909			10,390	8,228,899
オランダ	16	41,094					16	41,094
N Z	59,163	13,378,564	48,304	46,329,780	475	672,830	107,942	60,381,174
米国	177	190,344	318,077	75,931,706			318,254	76,122,050
タイ	1,988	2,286,354	214	226,638			2,201	2,512,992
台湾			9,392	3,803,306			9,392	3,803,306
米国	821	221,508	49,250	23,615,013	138	251,721	50,209	24,088,242
その他	117	172,951	64,827	19,159,202			64,944	19,332,153
合計	3,457,149	952,246,051	1,154,733	631,598,553	76,412	23,432,607	4,688,293	1,607,277,211

## 6 品目別取扱数量順位表（令和8年4月）

数量=kg

野 菜				果 実			
順位	品 目	数 量	%	順位	品 目	数 量	%
1	だいこん	459,315	13.2	1	バナナ	314,686	27.2
2	たまねぎ	405,471	11.7	2	ふじ	162,950	14.1
3	キャベツ	369,577	10.6	3	紅ほっぺ	115,323	9.9
4	にんじん	301,520	8.7	4	あまなつかん	75,412	6.5
5	はくさい	234,336	6.7	5	パインアップル	70,389	6.0
6	ばれいしょ	179,736	5.1	6	その他柑橘類	56,462	4.8
7	きゅうり	175,525	5.0	7	キウイフルーツ	49,674	4.3
8	レタス	156,605	4.5	8	すいか	45,291	3.9
9	白ねぎ	125,030	3.6	9	バレンシアオレンジ	35,762	3.0
10	トマト	93,013	2.6	10	清見	30,688	2.6
11	かんしょ	83,700	2.4	11	その他いちご類	24,940	2.1
12	なす	80,421	2.3	12	章姫いちご	21,309	1.8
13	ピーマン	68,367	1.9	13	セミノール	16,340	1.4
14	かぼちゃ	67,240	1.9	14	その他りんご類	13,350	1.1
15	ブロッコリー	49,957	1.4	15	レモン	13,259	1.1
16	ほうれんそう	47,543	1.3	16	こだますいか	12,378	1.0
17	ミニトマト	44,570	1.2	17	アールスメロン	11,688	1.0
18	こまつな	43,679	1.2	18	ジョナゴールド	11,130	0.9
19	メークイン	38,365	1.1	19	その他ぶどう類	10,119	0.8
20	しめじ	34,300	0.9	20	その他の果実	10,022	0.8
そ の 他		398,879	12.7	そ の 他		53,561	5.7
合 計		3,457,149	100.0	合 計		1,154,733	100.0

## 7 品目別取扱金額順位表（令和8年4月）

単位＝円（税込）

野 菜				果 実			
順位	品 目	金 額	%	順位	品 目	金 額	%
1	たまねぎ	77,681,232	8.1	1	紅ほっぺ	155,446,755	24.6
2	ばれいしょ	73,496,656	7.7	2	ふじ	75,344,881	11.9
3	きゅうり	62,562,873	6.5	3	バナナ	72,743,396	11.5
4	にんじん	55,335,798	5.8	4	キウイフルーツ	47,386,344	7.5
5	ピーマン	45,652,710	4.7	5	その他いちご類	33,153,885	5.2
6	キャベツ	41,224,529	4.3	6	その他柑橘類	29,046,035	4.5
7	だいこん	40,824,047	4.2	7	章姫いちご	23,682,041	3.7
8	トマト	35,912,963	3.7	8	パインアップル	22,013,058	3.4
9	なす	34,151,858	3.5	9	その他の果実	19,816,566	3.1
10	レタス	29,199,506	3.0	10	アールスメロン	18,573,354	2.9
11	ミニトマト	27,663,233	2.9	11	すいか	18,368,316	2.9
12	ほうれんそう	25,642,319	2.6	12	バレンシアオレンジ	15,710,039	2.4
13	白ねぎ	24,108,968	2.5	13	あまなつかん	12,862,593	2.0
14	ブロッコリー	23,954,238	2.5	14	その他熱帯性果実	9,812,005	1.5
15	しめじ	21,416,930	2.2	15	清見	8,721,162	1.3
16	アスパラガス	21,299,418	2.2	16	こだますいか	7,276,975	1.1
17	かんしょ	20,859,150	2.1	17	その他ぶどう類	6,748,414	1.0
18	はくさい	20,311,408	2.1	18	その他りんご類	6,506,244	1.0
19	かぼちゃ	18,473,670	1.9	19	アボガド	6,484,054	1.0
20	メークイン	16,892,039	1.7	20	セミノール	6,413,353	1.0
そ の 他		235,582,506	25.8	そ の 他		35,489,083	6.5
合 計		952,246,051	100.0	合 計		631,598,553	100.0

## 8 品目別産地別取扱高

### 野菜

品名	産地	数量(kg)	金額(税込)	平均単価
だいこん	浜松市内	332,450	25,320,867	76
	静岡県(浜松市以外)	57,429	7,287,566	127
	茨城	8,620	1,302,264	151
	群馬	6	3,240	540
	千葉	56,330	6,305,850	112
	愛知	4,480	604,260	135
	---- 合計 ----		459,315	40,824,047
かぶ	千葉	5,053	925,639	183
	---- 合計 ----		5,053	925,639
にんじん	浜松市内	25,450	4,357,044	171
	静岡県(浜松市以外)	168,790	28,801,332	171
	千葉	500	120,528	241
	徳島	105,690	21,880,314	207
	中国	1,090	176,580	162
	---- 合計 ----		301,520	55,335,798
ごぼう	北海道	60	10,368	173
	青森	14,712	4,953,990	337
	茨城	5,168	752,220	146
	愛知	150	92,340	616
	熊本	1,910	1,547,574	810
	鹿児島	140	128,952	921
	中国	150	27,540	184
	---- 合計 ----		22,290	7,512,984
たけのこ	浜松市内	11,594	2,327,184	201
	静岡県(浜松市以外)	8,236	5,866,743	712
	三重	508	258,552	509
	---- 合計 ----		20,338	8,452,479
れんこん	茨城	20,704	11,107,422	536
	---- 合計 ----		20,704	11,107,422
その他根菜類	愛知	53	81,000	1,543

## 野菜

品名	産地	数量(kg)	金額(税込)	平均単価	
----	合計	----	53	81,000	1,543
はくさい	静岡県(浜松市以外)	4,125	495,720	120	
	茨城	205,446	16,896,708	82	
	長崎	24,765	2,918,980	118	
	----	合計	234,336	20,311,408	87
つけな	浜松市内	79	36,303	460	
	----	合計	79	36,303	460
こまつな	浜松市内	23,546	7,620,557	324	
	静岡県(浜松市以外)	19,688	7,709,148	392	
	茨城	445	129,870	292	
	----	合計	43,679	15,459,575	354
キャベツ	浜松市内	23,313	2,450,196	105	
	静岡県(浜松市以外)	104,744	11,171,639	107	
	茨城	5,860	903,636	154	
	神奈川	39,810	5,647,590	142	
	愛知	193,750	20,890,008	108	
	京都	2,100	161,460	77	
	----	合計	369,577	41,224,529	112
	グリーンボール	茨城	9,050	1,128,600	125
----		合計	9,050	1,128,600	125
ほうれんそう	浜松市内	5,429	2,312,692	426	
	静岡県(浜松市以外)	6,889	4,315,382	626	
	茨城	24,185	12,426,137	514	
	群馬	1,825	1,056,240	579	
	長野	4,524	2,930,580	648	
	岐阜	4,691	2,601,288	555	
	----	合計	47,543	25,642,319	539
青ねぎ	浜松市内	14,838	7,790,585	525	
	静岡県(浜松市以外)	1,416	1,352,376	955	
	群馬	4,135	839,592	203	
	----	合計	20,389	9,982,553	490

## 野菜

品名	産地	数量(kg)	金額(税込)	平均単価
白ねぎ	浜松市内	365	70,416	193
	茨城	89,215	15,335,966	172
	群馬	35,230	8,629,632	245
	埼玉	170	57,834	340
	中国	50	15,120	302
----	合計	125,030	24,108,968	193
わけぎ	浜松市内	8	3,240	432
	千葉	79	87,862	1,116
----	合計	86	91,102	1,056
ふき	静岡県(浜松市以外)	4	4,752	1,080
	愛知	1,592	718,416	451
----	合計	1,596	723,168	453
うど	栃木	48	73,332	1,528
	群馬	2	3,780	1,890
----	合計	50	77,112	1,542
みつば	浜松市内	3,606	3,564,216	988
----	合計	3,606	3,564,216	988
しゅんぎく	浜松市内	57	19,158	339
	静岡県(浜松市以外)	366	271,296	741
	茨城	21	21,492	1,023
	千葉	232	196,344	846
----	合計	676	508,290	752
せり	茨城	4	5,400	1,440
----	合計	4	5,400	1,440
にら	浜松市内	2,300	865,080	376
	愛知	225	140,400	624
	高知	10,235	5,831,136	570
----	合計	12,760	6,836,616	536
セルリー	浜松市内	23,926	4,378,042	183

## 野菜

品名	産地	数量(kg)	金額(税込)	平均単価	
セルリー	静岡県(浜松市以外)	1,335	536,274	402	
	福 岡	140	52,920	378	
	メキシコ	750	510,300	680	
----	合 計	----	26,151	5,477,536	209
アスパラガス	静岡県(浜松市以外)	1,781	2,930,894	1,646	
	北海道	12	22,680	1,890	
	福 島	250	597,510	2,390	
	茨 城	100	210,600	2,106	
	栃 木	2,336	5,173,038	2,214	
	長 野	2,647	5,338,357	2,017	
	香 川	2,708	3,651,501	1,348	
	佐 賀	165	342,360	2,075	
	長 崎	105	243,540	2,319	
	熊 本	1,435	2,722,680	1,897	
	メキシコ	52	66,258	1,287	
----	合 計	----	11,590	21,299,418	1,838
カリフラワー	浜松市内	20	2,592	130	
	茨 城	336	66,960	199	
	徳 島	1,428	592,272	415	
----	合 計	----	1,784	661,824	371
ブロッコリー	浜松市内	2,031	359,856	177	
	静岡県(浜松市以外)	19,465	7,232,004	372	
	埼 玉	378	240,192	635	
	石 川	312	174,528	559	
	愛 知	2,025	568,350	281	
	鳥 取	120	82,944	691	
	徳 島	1,314	794,772	605	
	福 岡	300	231,120	770	
	長 崎	9,220	5,583,816	606	
	熊 本	14,792	8,686,656	587	
----	合 計	----	49,957	23,954,238	479
レタス	浜松市内	90	5,292	59	
	静岡県(浜松市以外)	22,615	3,064,032	135	
	茨 城	115,296	22,865,083	198	
	群 馬	13,090	1,769,083	135	
	長 野	2,419	464,832	192	
	愛 知	945	481,950	510	
	兵 庫	1,400	393,120	281	
	徳 島	750	156,114	208	
----	合 計	----	156,605	29,199,506	186

## 野菜

品名	産地	数量(kg)	金額(税込)	平均単価
その他レタス	浜松市内	3,149	791,640	251
	静岡県(浜松市以外)	1,716	332,100	194
	茨城	14,594	4,689,543	321
	山梨	80	21,600	270
	長野	2,048	690,592	337
	愛知	120	37,724	314
	兵庫	1,020	495,720	486
	----- 合計 -----		22,727	7,058,919
サラダ菜	浜松市内	1,672	1,206,360	722
	----- 合計 -----		1,672	1,206,360
パセリ	浜松市内	931	931,608	1,001
	静岡県(浜松市以外)	30	45,360	1,512
	茨城	10	18,360	1,836
	愛知	15	28,620	1,908
	----- 合計 -----		986	1,023,948
チンゲンサイ	浜松市内	6,138	2,548,584	415
	静岡県(浜松市以外)	17,270	6,128,298	355
	----- 合計 -----		23,408	8,676,882
タアサイ	静岡県(浜松市以外)	384	145,152	378
----- 合計 -----		384	145,152	378
その他葉茎菜類	浜松市内	1,024	499,735	488
	静岡県(浜松市以外)	8,360	2,190,834	262
	茨城	10,880	2,104,904	193
	千葉	136	183,708	1,351
	山梨	71	200,210	2,808
	愛知	490	152,712	312
	三重	617	395,280	641
	岡山	10	11,448	1,145
	広島	35	22,680	648
	徳島	2	3,780	1,890
	豪州	10	8,100	810
	中国	388	265,680	685
	オランダ	10	18,900	1,969
	N Z	2	5,400	2,455
	米国	77	95,688	1,243
	----- 合計 -----		22,111	6,159,059

## 野菜

品名	産地	数量(kg)	金額(税込)	平均単価
きゅうり	浜松市内	15,335	4,726,134	308
	栃 木	700	160,272	229
	群 馬	84,805	30,562,573	360
	埼 玉	1,010	430,012	426
	神奈川	500	224,640	449
	愛 知	32,330	11,581,077	358
	高 知	8,815	2,885,198	327
	宮 崎	32,030	11,992,967	374
	---- 合 計 ----		175,525	62,562,873
かぼちゃ	浜松市内	388	139,104	359
	静岡県(浜松市以外)	1,070	520,668	487
	熊 本	26	19,548	752
	宮 崎	306	254,610	832
	沖 縄	6,490	4,275,396	659
	N Z	58,960	13,264,344	225
	---- 合 計 ----		67,240	18,473,670
なす	浜松市内	275	73,008	265
	群 馬	2,760	1,564,488	567
	愛 知	39,345	15,112,980	384
	高 知	4,422	1,986,606	449
	福 岡	33,620	15,414,776	459
	---- 合 計 ----		80,421	34,151,858
トマト	浜松市内	18,545	8,003,853	432
	静岡県(浜松市以外)	9,910	4,307,364	435
	群 馬	5,932	1,907,226	322
	埼 玉	5,656	2,239,704	396
	岐 阜	1,620	691,254	427
	愛 知	47,584	17,691,014	372
	三 重	1,736	739,530	426
	熊 本	2,030	333,018	164
	---- 合 計 ----		93,013	35,912,963
ミニトマト	浜松市内	29,841	17,800,982	597
	静岡県(浜松市以外)	7,024	3,848,304	548
	愛 知	6,914	5,580,759	807
	熊 本	792	433,188	547
	---- 合 計 ----		44,570	27,663,233
ピーマン	静岡県(浜松市以外)	1,725	1,780,272	1,032

## 野菜

品名	産地	数量(kg)	金額(税込)	平均単価
ピーマン	茨城	52,875	34,787,340	658
	高知	8,076	5,369,986	665
	鹿児島	5,081	3,095,624	609
	韓国	610	619,488	1,016
	---- 合計 ----	68,367	45,652,710	668
ししとうがらし	高知	360	1,180,332	3,279
	宮崎	3	9,072	3,024
	---- 合計 ----	363	1,189,404	3,277
オクラ	浜松市内	420	972,000	2,314
	高知	102	243,540	2,383
	鹿児島	1,522	2,583,423	1,698
	比国	177	190,344	1,074
	タイ	1,548	1,563,300	1,010
	---- 合計 ----	3,769	5,552,607	1,473
とうがん	沖縄	10	4,644	464
	---- 合計 ----	10	4,644	464
その他果菜類	宮崎	1,148	755,622	658
	鹿児島	390	268,056	687
	沖縄	363	243,216	670
	---- 合計 ----	1,901	1,266,894	666
いんげん	高知	184	352,728	1,917
	鹿児島	1,564	2,335,068	1,493
	沖縄	10	15,120	1,512
	---- 合計 ----	1,758	2,702,916	1,537
さやえんどう	浜松市内	1,167	1,182,054	1,013
	静岡県(浜松市以外)	622	585,272	941
	茨城	58	102,816	1,773
	群馬	40	125,064	3,127
	愛知	7,106	9,529,326	1,341
	徳島	327	630,396	1,928
	鹿児島	90	120,960	1,344
	---- 合計 ----	9,410	12,275,888	1,305
ピース	浜松市内	321	474,143	1,479

## 野菜

品名	産地	数量(kg)	金額(税込)	平均単価
ピース	茨城	18	26,557	1,451
	熊本	675	1,001,916	1,484
	鹿児島	994	1,041,714	1,048
	―― 合計 ―――	2,008	2,544,330	1,267
そらまめ	浜松市内	103	57,801	562
	和歌山	148	141,048	953
	鹿児島	1,684	1,213,434	721
	―― 合計 ―――	1,935	1,412,283	730
えだまめ	静岡県(浜松市以外)	648	1,121,683	1,732
	鹿児島	8	12,960	1,728
	―― 合計 ―――	655	1,134,643	1,732
その他豆科野菜	中国	625	389,340	623
	―― 合計 ―――	625	389,340	623
かんしょ	茨城	70,030	17,024,934	243
	千葉	13,520	3,752,784	278
	徳島	150	81,432	543
	―― 合計 ―――	83,700	20,859,150	249
ばれいしょ	浜松市内	5,304	2,047,150	386
	静岡県(浜松市以外)	23,582	10,715,058	454
	北海道	2,260	505,548	224
	長崎	8,290	3,790,260	457
	宮崎	20	9,072	454
	鹿児島	140,280	56,429,568	402
	―― 合計 ―――	179,736	73,496,656	409
マークイン	静岡県(浜松市以外)	32,995	15,196,331	461
	北海道	2,510	501,012	200
	鹿児島	2,860	1,194,696	418
	―― 合計 ―――	38,365	16,892,039	440
男爵	浜松市内	620	252,720	408
	静岡県(浜松市以外)	1,350	558,144	413
	北海道	1,110	198,720	179

## 野菜

品名	産地	数量(kg)	金額(税込)	平均単価	
----	合計	----	3,080	1,009,584	328
さといも	浜松市内	904	102,384	113	
	千葉	6,120	2,229,012	364	
	愛媛	3,782	1,707,247	451	
	鹿児島	406	191,916	473	
----	合計	----	11,212	4,230,559	377
ながいも	浜松市内	174	21,600	124	
	北海道	16,200	6,488,640	401	
	青森	16,622	7,395,104	445	
	茨城	35	18,900	540	
----	合計	----	33,031	13,924,244	422
やまのいも	静岡県(浜松市以外)	6	14,256	2,376	
	千葉	2,912	2,277,504	782	
----	合計	----	2,918	2,291,760	785
たまねぎ	浜松市内	49,796	7,869,925	158	
	静岡県(浜松市以外)	28,550	5,021,136	176	
	北海道	180,695	39,653,279	219	
	愛知	141,240	24,322,788	172	
	中国	4,250	586,440	138	
	NZ	200	108,000	540	
	米国	740	119,664	162	
----	合計	----	405,471	77,681,232	192
にんにく	浜松市内	734	919,836	1,253	
	静岡県(浜松市以外)	324	378,108	1,167	
	青森	3,194	5,774,457	1,808	
	群馬	10	16,200	1,620	
	中国	3,781	1,791,396	474	
----	合計	----	8,044	8,879,997	1,104
らっきょう	浜松市内	7,893	4,119,703	522	
	静岡県(浜松市以外)	1,210	720,900	596	
	高知	30	39,960	1,332	
----	合計	----	9,133	4,880,563	534
エシャレット	浜松市内	1,409	1,619,697	1,150	

## 野菜

品名	産地	数量(kg)	金額(税込)	平均単価
エシヤレット	その他	90	145,800	1,620
----	合計	1,499	1,765,497	1,178
わさび	静岡県(浜松市以外)	22	457,920	20,815
	徳島	1	4,374	5,832
----	合計	23	462,294	20,321
しょうが	静岡県(浜松市以外)	2,319	3,204,576	1,382
	千葉	162	294,192	1,816
	愛知	4	7,344	1,836
	高知	5,770	8,793,468	1,524
	熊本	360	505,440	1,404
	中国	1,077	599,184	556
----	合計	9,692	13,404,204	1,383
め類	浜松市内	68	146,880	2,160
	岐阜	6	5,441	945
	愛知	8	472,716	62,611
	広島	22	59,832	2,720
----	合計	103	684,869	6,629
かいわれ	静岡県(浜松市以外)	5,204	2,880,361	553
	三重	181	98,334	543
	広島	1	702	702
----	合計	5,386	2,979,397	553
しそ	愛知	27	228,960	8,640
----	合計	27	228,960	8,640
おおば	愛知	2,590	9,497,147	3,667
----	合計	2,590	9,497,147	3,667
みょうが	高知	254	668,952	2,634
----	合計	254	668,952	2,634
その他香辛つま物	浜松市内	168	725,760	4,320
	静岡県(浜松市以外)	1,196	2,989,911	2,500
	北海道	15	13,500	900

# 野菜

品名	産地	数量(kg)	金額(税込)	平均単価
その他香辛つま物	宮 城	3	9,396	2,847
	秋 田	10	72,835	7,548
	山 形	2	18,046	9,023
	福 島	2	11,448	5,724
	茨 城	233	576,608	2,478
	群 馬	16	12,420	771
	千 葉	22	143,649	6,547
	東 京	31	75,902	2,480
	神奈川	5	9,524	1,984
	新 潟	4	23,166	6,261
	石 川	0	972	4,860
	山 梨	30	85,860	2,862
	長 野	51	266,553	5,224
	岐 阜	2	25,920	16,200
	愛 知	421	1,851,006	4,393
	三 重	225	273,996	1,219
	滋 賀	134	116,856	872
	京 都	9	14,850	1,650
	大 阪	1	1,134	1,890
	岡 山	6	27,810	5,020
	山 口	0	864	21,600
	徳 島	2	15,012	7,506
	高 知	1	4,536	3,489
	福 岡	2	2,592	1,296
	宮 崎	6	14,256	2,546
	沖 縄	26	44,744	1,697
	豪 州	9	33,048	3,672
	メキシコ	0	432	4,320
	オランダ	6	22,194	3,656
	N Z	1	820	1,367
タ イ	439	711,504	1,620	
米 国	4	6,156	1,539	
その他	2	12,852	5,355	
---	合 計	3,082	8,216,132	2,666
生しいたけ	浜松市内	111	141,264	1,273
	静岡県(浜松市以外)	4,276	5,831,562	1,364
	長 野	113	160,380	1,419
	愛 知	727	805,356	1,107
	三 重	96	98,496	1,026
	滋 賀	2,601	2,323,760	894
	兵 庫	132	175,932	1,333
	広 島	525	680,400	1,296
	---	合 計	8,581	10,217,150
なめこ	静岡県(浜松市以外)	1,704	839,592	493
	長 野	6,144	3,599,262	586
	---	合 計	7,848	4,438,854

## 野菜

品名	産地	数量(kg)	金額(税込)	平均単価
えのきだけ	長野	25,375	8,063,112	318
	愛知	300	90,720	302
	----- 合計 -----	25,675	8,153,832	318
しめじ	静岡県(浜松市以外)	17,454	12,877,670	738
	新潟	3,040	1,932,330	636
	長野	13,299	6,122,064	460
	三重	328	315,576	963
	香川	180	169,290	941
----- 合計 -----	34,300	21,416,930	624	
その他きのこ類	静岡県(浜松市以外)	5,942	4,483,412	755
	茨城	222	336,958	1,518
	新潟	5,582	5,036,472	902
	長野	3,635	2,935,876	808
	三重	59	55,512	944
	岡山	132	263,778	2,003
	香川	16	15,033	940
----- 合計 -----	15,586	13,127,041	842	
わらび	浜松市内	231	206,698	893
	静岡県(浜松市以外)	155	146,079	944
	栃木	7	12,420	1,774
----- 合計 -----	393	365,197	929	
その他山菜類	北海道	0	1,944	12,960
	秋田	7	28,911	4,190
	山形	0	3,672	14,688
	新潟	1	11,124	14,832
	高知	0	3,240	12,960
----- 合計 -----	8	48,891	5,890	
その他野菜	浜松市内	69	190,512	2,777
	北海道	1	7,920	10,703
	千葉	2	7,711	3,505
	愛知	194	58,336	300
	徳島	2	17,980	8,402
	高知	440	418,176	950
	中国	2	5,810	2,641
	タイ	1	11,550	22,212
	その他	25	14,299	572

## 野菜

品名	産地	数量(kg)	金額(税込)	平均単価
---	合計	---	---	---
---	---	736	732,294	996
野菜	合計	3,457,149	952,246,051	275

## 果実

品名	産地	数量(kg)	金額(税込)	平均単価
ハウスみかん	愛知	359	909,360	2,534
----	合計	359	909,360	2,534
普通温州みかん	浜松市内	754	164,160	218
----	合計	754	164,160	218
ネーブルオレンジ	静岡県(浜松市以外)	480	133,056	277
----	合計	480	133,056	277
あまなつかん	浜松市内	7,013	729,171	104
	静岡県(浜松市以外)	28,458	4,985,334	175
	三重	5,941	1,172,448	197
	愛媛	34,000	5,975,640	176
----	合計	75,412	12,862,593	171
はっさく	浜松市内	7	648	93
	和歌山	2,150	466,776	217
	愛媛	4,000	735,804	184
----	合計	6,157	1,203,228	195
ぶんたん	浜松市内	143	31,536	221
----	合計	143	31,536	221
レモン	浜松市内	43	13,035	303
	静岡県(浜松市以外)	45	33,048	734
	メキシコ	506	646,768	1,278
	米国	12,665	5,610,848	443
----	合計	13,259	6,303,699	475
バレンシアオレン	浜松市内	80	14,688	184
	米国	35,430	15,546,733	439
	その他	252	148,618	590
----	合計	35,762	15,710,039	439
グレープフルーツ	静岡県(浜松市以外)	994	559,440	563
	イスラエル	3,270	1,160,244	355
	その他	1,020	318,276	312

# 果実

品名	産地	数量(kg)	金額(税込)	平均単価
----	合計	5,284	2,037,960	386
セミノール	三重	13,920	5,295,823	380
	和歌山	2,420	1,117,530	462
----	合計	16,340	6,413,353	392
清見	浜松市内	10,738	3,666,438	341
	静岡県(浜松市以外)	1,560	474,660	304
	愛媛	18,390	4,580,064	249
----	合計	30,688	8,721,162	284
その他柑橘類	浜松市内	10,408	5,548,790	533
	静岡県(浜松市以外)	7,589	3,038,364	400
	愛知	9,313	8,678,210	932
	三重	6,950	3,578,904	515
	愛媛	19,654	7,301,232	371
	熊本	1,448	358,992	248
	宮崎	956	484,303	507
	鹿児島	145	57,240	395
----	合計	56,462	29,046,035	514
ジョナゴールド	青森	11,130	5,393,304	485
----	合計	11,130	5,393,304	485
ふじ	青森	162,950	75,344,881	462
----	合計	162,950	75,344,881	462
王林	青森	6,990	2,385,871	341
----	合計	6,990	2,385,871	341
その他りんご類	青森	13,350	6,506,244	487
----	合計	13,350	6,506,244	487
びわ	長崎	413	912,250	2,208
----	合計	413	912,250	2,208

## 果実

品名	産地	数量(kg)	金額(税込)	平均単価
おうとう	山形	184	1,261,177	6,859
	米国	1,155	2,457,432	2,128
	---- 合計 ----	1,339	3,718,609	2,777
デラウェア	島根	4	19,008	4,400
	---- 合計 ----	4	19,008	4,400
その他ぶどう類	豪州	7,512	5,127,118	683
	NZ	33	21,384	652
	比国	164	93,312	569
	その他	2,411	1,506,600	625
	---- 合計 ----	10,119	6,748,414	667
いちじく	愛知	13	31,536	2,503
	---- 合計 ----	13	31,536	2,503
章姫いちご	浜松市内	7,553	7,929,225	1,050
	静岡県(浜松市以外)	13,506	15,668,472	1,160
	長野	53	56,548	1,066
	愛知	198	27,796	140
	---- 合計 ----	21,309	23,682,041	1,111
紅ほっぺ	浜松市内	18,229	22,700,533	1,245
	静岡県(浜松市以外)	96,806	132,393,712	1,368
	長野	288	352,510	1,224
	---- 合計 ----	115,323	155,446,755	1,348
その他いちご類	浜松市内	8,051	10,352,312	1,286
	静岡県(浜松市以外)	16,776	22,535,785	1,343
	埼玉	6	28,080	4,680
	佐賀	63	166,860	2,655
	熊本	45	70,848	1,581
	---- 合計 ----	24,940	33,153,885	1,329
アールスメロン	静岡県(浜松市以外)	10,958	17,938,638	1,637
	熊本	729	634,716	870
	---- 合計 ----	11,688	18,573,354	1,589

# 果実

品名	産地	数量(kg)	金額(税込)	平均単価
ハネジュウメロン	豪 州	4,694	2,557,691	545
	メキシコ	1,359	511,920	377
	その他	200	29,160	146
	---- 合 計 ----	6,253	3,098,771	496
アンデスメロン	茨 城	3,750	2,432,689	649
	熊 本	1,905	1,551,528	814
	---- 合 計 ----	5,655	3,984,217	705
その他メロン類	静岡県(浜松市以外)	40	35,208	880
	茨 城	2,975	2,222,650	747
	愛 知	1,620	1,230,120	759
	熊 本	815	543,888	667
	鹿児島	700	389,448	556
---- 合 計 ----	6,150	4,421,314	719	
すいか	愛 知	705	277,668	394
	熊 本	44,586	18,090,648	406
	---- 合 計 ----	45,291	18,368,316	406
こだますいか	茨 城	1,280	695,304	543
	群 馬	5,412	3,210,084	593
	熊 本	5,686	3,371,587	593
	---- 合 計 ----	12,378	7,276,975	588
バナナ	比 国	255,270	56,740,299	222
	台 湾	300	148,759	496
	その他	59,116	15,854,338	268
	---- 合 計 ----	314,686	72,743,396	231
パイナップル	比 国	61,297	18,358,511	300
	台 湾	9,092	3,654,547	402
	---- 合 計 ----	70,389	22,013,058	313
キウイフルーツ	静岡県(浜松市以外)	348	233,388	672
	愛 媛	529	465,264	879
	韓 国	500	356,400	713
	N Z	48,247	46,294,572	960
	比 国	50	36,720	734

# 果実

品名	産地	数量(kg)	金額(税込)	平均単価
----	合計	49,674	47,386,344	954
パパイヤ	宮崎	50	61,344	1,227
	比国	1,260	679,860	540
----	合計	1,310	741,204	566
アボガド	メキシコ	7,478	5,662,336	757
	その他	1,140	821,718	721
----	合計	8,618	6,484,054	752
その他熱帯性果	浜松市内	215	133,596	621
	静岡県(浜松市以外)	39	66,838	1,718
	青森	210	132,948	633
	東京	505	307,525	609
	長野	2	1,813	1,007
	愛知	1	324	648
	高知	1	517	923
	宮崎	1,475	8,172,954	5,540
	カナダ	98	97,092	987
	中国	63	49,356	790
	メキシコ	90	180,684	2,008
	NZ	24	13,824	576
	比国	36	23,004	639
	タイ	214	226,638	1,062
その他	668	404,892	606	
----	合計	3,639	9,812,005	2,696
その他の果実	浜松市内	5,477	2,603,631	475
	静岡県(浜松市以外)	3,937	14,787,452	3,756
	宮崎	383	1,641,794	4,285
	沖縄	49	57,888	1,181
	メキシコ	156	650,201	4,179
	その他	20	75,600	3,780
----	合計	10,022	19,816,566	1,977
果実	合計	1,154,733	631,598,553	547

## その他

品名	産地	数量(kg)	金額(税込)	平均単価
切りぼし大根	浜松市内	1,284	2,294,244	1,787
	宮崎	9	43,740	4,860
	----- 合計 -----	1,293	2,337,984	1,809
その他乾燥野菜	静岡県(浜松市以外)	8	46,047	5,561
	鹿児島	8	14,255	1,828
	中国	2	22,842	9,518
	----- 合計 -----	18	83,144	4,499
野菜びん缶詰	中国	52	45,198	866
----- 合計 -----	52	45,198	866	
野菜水煮	静岡県(浜松市以外)	3	7,992	3,074
	福岡	64	248,832	3,888
	鹿児島	13	39,960	3,074
	中国	686	539,327	786
	----- 合計 -----	766	836,111	1,092
豆もやし	静岡県(浜松市以外)	18,307	2,723,384	149
	福島	1,539	221,159	144
	岐阜	14,482	2,122,546	147
	----- 合計 -----	34,328	5,067,089	148
その他加工野菜	岐阜	230	94,122	409
	愛知	787	202,176	257
	兵庫	16	7,722	495
	中国	12,914	2,015,982	156
	----- 合計 -----	13,947	2,320,002	166
つけもの	福島	72	64,151	891
	茨城	180	174,960	972
	群馬	28	25,056	911
	埼玉	9	4,778	514
	宮崎	55	297,000	5,400
	----- 合計 -----	344	565,945	1,646
果実ジュース	静岡県(浜松市以外)	335	177,984	532
	青森	918	410,400	447
	千葉	33	17,496	525

## その他

品名	産地	数量(kg)	金額(税込)	平均単価
果実ジュース	長野	308	179,980	585
----	合計	1,594	785,860	493
その他加工果実	静岡県(浜松市以外)	260	599,400	2,305
	北海道	480	1,083,326	2,257
	青森	68	129,600	1,920
	兵庫	86	129,816	1,509
	長崎	7,112	2,984,534	420
	中国	1	3,693	2,565
	米国	90	150,741	1,669
----	合計	8,098	5,081,110	627
その他の食品	浜松市内	1,449	1,384,176	955
	静岡県(浜松市以外)	351	183,700	523
	埼玉	72	27,863	387
	東京	100	38,538	385
	長野	91	96,994	1,066
	愛知	956	339,289	355
	三重	30	39,600	1,320
	愛媛	48	15,724	328
	大分	6	20,736	3,456
	中国	127	100,980	795
----	合計	3,230	2,247,600	696
その他	静岡県(浜松市以外)	9,825	1,409,170	143
	北海道	390	314,658	807
	秋田	30	25,920	864
	千葉	1,108	1,260,050	1,137
	新潟	4	4,104	1,026
	富山	60	43,632	727
	愛知	800	227,260	284
	愛媛	0	1,100	
	中国	2	2,860	1,430
	NZ	475	672,830	1,416
	米国	48	100,980	2,104
----	合計	12,742	4,062,564	319
その他	合計	76,412	23,432,607	307

その他

品名	産地	数量(kg)	金額(税込)	平均単価
総合計		4,688,293	1,607,277,211	343