

市場月報

令和
8

3

○ 水産物

- 1 種別取扱高 本月の概要
- 2 種別日別取扱高
- 3 委託・買付別種別取扱高
- 4 県内・県外別種別取扱高
- 5 都道府県別種別取扱高
- 6 品目別取扱数量順位表
- 7 品目別取扱金額順位表
- 8～ 品目産地別取扱高

浜松市中央卸売市場

1 種別取扱高(令和8年3月)

数量=kg
金額=円(税込)

種別	本月取扱高					一日平均取扱高	
	数量		金額		平均単価	数量	金額
生鮮魚	549,842	51.3 %	622,704,152	44.8 %	1,133	26,183	29,652,578
冷凍魚	229,997	21.4 %	376,886,365	27.1 %	1,639	10,952	17,946,969
塩加品	292,751	27.3 %	389,062,487	28.1 %	1,329	13,941	18,526,785
合計	1,072,590	100.0 %	1,388,653,004	100.0 %	1,295	51,076	66,126,333

種別	前月取扱高及び対比			
	数量		金額	
生鮮魚	463,992	118.5 %	563,667,320	110.5 %
冷凍魚	191,850	119.9 %	303,429,208	124.2 %
塩加品	278,649	105.1 %	357,147,970	108.9 %
合計	934,491	114.8 %	1,224,244,498	113.4 %

種別	前年同期取扱高及び対比			
	数量		金額	
生鮮魚	541,438	101.6 %	580,454,266	107.3 %
冷凍魚	287,651	80.0 %	384,905,531	97.9 %
塩加品	374,861	78.1 %	391,756,501	99.3 %
合計	1,203,950	89.1 %	1,357,116,298	102.3 %

本月の概要

1 開市日数	21 日				
2 最高入荷日	3月21日	66,012 kg	4 最高売上日	3月21日	89,340,447 円
3 最低入荷日	3月30日	37,518 kg	5 最低売上日	3月30日	47,160,062 円

編集方法

この市場月報は、浜松市中央卸売市場において、当該月中に取引された生鮮食料品等(青果物・水産物)に関し、卸売業者が浜松市中央卸売市場業務条例等の定めるところにより提出した各種報告書に基づいて作成しました。

単位	kg・円(税込)にて表示してあります。
平均単価	有効桁において、単純平均値を用いています。
産地	原則として、当該出荷者の属する都道府県別(属人主義)による産地表示です。
端数処理	単位未満の数値を処理してあるため、合計と一致しない場合があります。
お問い合わせ	浜松市中央卸売市場 053-427-7406

2 種別日別取扱高(令和8年3月)

数量=kg
金額=円(税込)

		生鮮魚		冷凍魚		塩加品	
日	曜日	数量	金額	数量	金額	数量	金額
3月1日	日	130	353,932	28	39,852	987	1,383,171
3月2日	月	26,635	32,097,876	11,991	21,656,848	15,464	26,578,697
3月3日	火	26,417	30,668,799	12,177	18,742,763	15,312	20,899,169
3月4日	水	21	42,066	9	12,636	760	923,513
3月5日	木	21,114	25,064,189	8,393	14,691,222	11,738	14,279,732
3月6日	金	16,849	22,153,302	9,906	16,451,871	13,067	16,264,729
3月7日	土	27,873	32,135,379	9,821	16,120,434	13,164	17,808,758
3月8日	日	9	21,589	9	12,150	1,600	1,021,566
3月9日	月	23,083	24,195,312	10,103	16,182,013	10,726	13,515,422
3月10日	火	24,217	27,360,709	11,010	16,085,018	16,106	22,236,719
3月11日	水	21	42,066	0	0	1,721	1,599,386
3月12日	木	27,153	34,511,200	10,513	18,032,505	10,940	14,420,274
3月13日	金	23,523	27,100,471	10,340	16,525,926	11,821	16,915,011
3月14日	土	33,151	35,311,086	10,679	17,908,390	13,224	18,384,719
3月15日	日	5	12,690	28	69,660	758	844,745
3月16日	月	20,278	24,786,615	9,235	18,049,295	13,832	14,945,218
3月17日	火	30,578	30,982,837	14,663	21,520,404	17,499	22,991,529
3月18日	水	30	71,290	10	40,662	900	984,412
3月19日	木	36,881	42,521,967	12,902	23,209,580	15,275	19,800,731
3月20日	金	38	114,588	66	97,880	700	718,705
3月21日	土	37,702	42,729,538	12,262	20,856,609	16,047	25,754,300
3月22日	日	15	31,827	0	0	753	820,960
3月23日	月	24,406	26,358,473	8,219	14,780,395	11,925	16,480,765
3月24日	火	27,962	29,652,393	10,253	15,779,075	17,767	23,161,372
3月25日	水	21	42,066	293	631,495	905	987,882
3月26日	木	24,522	28,615,347	10,863	16,966,836	13,296	15,288,204
3月27日	金	19,343	23,730,858	20,866	32,248,885	11,035	15,486,142
3月28日	土	29,107	31,343,505	8,578	13,852,326	12,959	16,117,328
3月29日	日	16	33,534	88	121,078	602	690,526
3月30日	月	21,866	24,576,761	6,184	11,035,457	9,468	11,547,844
3月31日	火	26,874	26,041,887	10,509	15,165,100	12,397	16,210,958

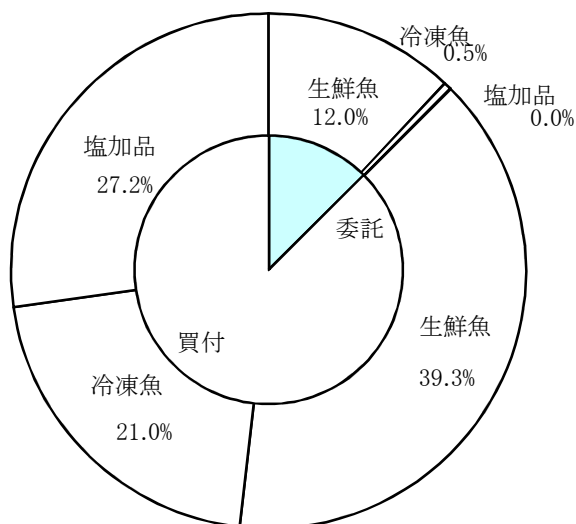
3 委託・買付別種別取扱高（令和8年3月）

数量=kg
金額=円(税込)

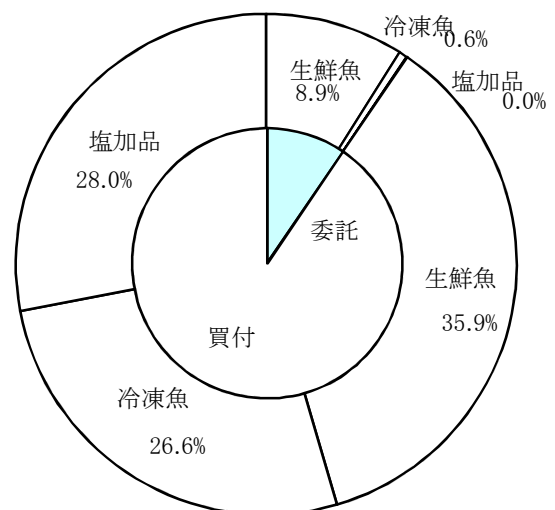
種別	項目	委託	%	買付	%	合計	%
生鮮魚	数量	128,726	23.4	421,115	76.6	549,842	100.0
	金額	124,013,380	19.9	498,690,772	80.1	622,704,152	100.0
冷凍魚	数量	5,032	2.1	224,965	97.9	229,997	100.0
	金額	7,715,695	2.0	369,170,670	98.0	376,886,365	100.0
塩加品	数量	509	0.1	292,242	99.9	292,751	100.0
	金額	453,384	0.1	388,609,103	99.9	389,062,487	100.0
合計	数量	134,267	12.5	938,323	87.5	1,072,590	100.0
	金額	132,182,459	9.5	1,256,470,545	90.5	1,388,653,004	100.0

委託・買付取扱高比率グラフ

数量



金額



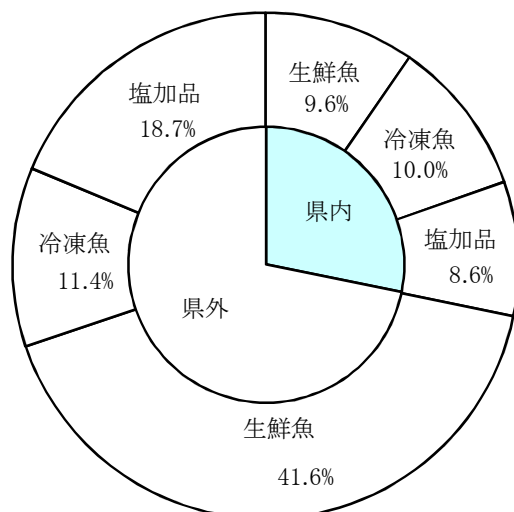
4 県内・県外別種別取扱高（令和8年3月）

数量=kg
金額=円(税込)

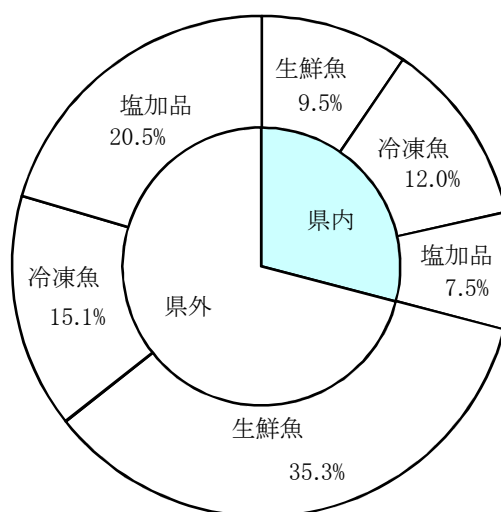
種別	項目	県内	%	県外	%	合計	%
生鮮魚	数量	103,244	18.7	446,598	81.3	549,842	100.0
	金額	132,223,529	21.2	490,480,623	78.8	622,704,152	100.0
冷凍魚	数量	107,344	46.6	122,653	53.4	229,997	100.0
	金額	166,534,761	44.1	210,351,604	55.9	376,886,365	100.0
塩加品	数量	91,805	31.3	200,946	68.7	292,751	100.0
	金額	104,700,507	26.9	284,361,980	73.1	389,062,487	100.0
合計	数量	302,393	28.1	770,196	71.9	1,072,590	100.0
	金額	403,458,797	29.0	985,194,207	71.0	1,388,653,004	100.0

県内・県外取扱高比率グラフ

数量



金額



6 品目別取扱数量順位表（令和8年3月）

数量=kg

生 鮮 魚				冷 凍 魚			
順位	品 目	数 量	%	順位	品 目	数 量	%
1	かつお	47,482	8.6	1	めばち	55,453	24.1
2	ぶり	40,269	7.3	2	ぎんざけ	30,798	13.3
3	まだい	39,816	7.2	3	いんどまぐろ	15,624	6.7
4	さば	35,601	6.4	4	その他えび	15,211	6.6
5	あじ	34,797	6.3	5	かつお	9,113	3.9
6	かき	26,535	4.8	6	さば	8,038	3.4
7	その他さけ	24,589	4.4	7	ブラックタイガー	7,598	3.3
8	たら	20,857	3.7	8	その他いか	6,772	2.9
9	その他かれい	19,731	3.5	9	ほっけ	6,595	2.8
10	のり	18,820	3.4	10	その他まぐろ	5,610	2.4
11	その他魚類	18,577	3.3	11	めぬけ	5,408	2.3
12	まいわし	17,230	3.1	12	あまえび	4,277	1.8
13	わかめ	15,710	2.8	13	さわら	4,203	1.8
14	その他いか	15,195	2.7	14	あじ	3,806	1.6
15	するめいか	10,174	1.8	15	するめいか	3,763	1.6
16	めばち	7,491	1.3	16	その他たら	3,549	1.5
17	きんめだい	7,364	1.3	17	きわだ	3,361	1.4
18	その他まぐろ	6,871	1.2	18	ずわいがに	3,361	1.4
19	さわら	5,916	1.0	19	うなぎ	3,251	1.4
20	かんぱち	5,712	1.0	20	その他かれい	2,862	1.2
そ の 他		131,105	24.9	そ の 他		31,346	14.6
合 計		549,842	100.0	合 計		229,997	100.0

7 品目別取扱金額順位表（令和8年3月）

単位＝円(税込)

生 鮮 魚				冷 凍 魚			
順位	品 目	金 額	%	順位	品 目	金 額	%
1	その他さけ	62,575,983	10.0	1	めばち	77,320,706	20.5
2	ぶり	56,758,818	9.1	2	ぎんざけ	51,406,933	13.6
3	まだい	48,384,798	7.7	3	その他えび	34,003,611	9.0
4	かつお	41,832,423	6.7	4	いんどまぐろ	26,758,395	7.0
5	あじ	26,724,044	4.2	5	その他まぐろ	14,762,912	3.9
6	かき	25,171,251	4.0	6	うなぎ	14,560,452	3.8
7	その他いか	24,264,841	3.8	7	ブラックタイガー	14,348,678	3.8
8	たら	21,203,029	3.4	8	その他いか	13,912,779	3.6
9	さば	18,200,094	2.9	9	かつお	11,998,523	3.1
10	かんばち	16,662,970	2.6	10	さば	10,906,288	2.8
11	めばち	14,492,975	2.3	11	あまえび	8,601,100	2.2
12	その他まぐろ	12,663,065	2.0	12	ずわいがに	7,911,229	2.0
13	その他かれい	11,901,476	1.9	13	きわだ	6,276,831	1.6
14	きんめだい	11,520,645	1.8	14	さわら	5,906,452	1.5
15	ほんまぐろ	11,512,210	1.8	15	するめいか	5,642,311	1.4
16	するめいか	11,379,005	1.8	16	その他ます	4,933,008	1.3
17	わかめ	8,915,767	1.4	17	ます	4,929,357	1.3
18	その他魚類	8,770,848	1.4	18	めぬけ	4,720,308	1.2
19	さわら	8,235,482	1.3	19	ほたてがい	4,643,686	1.2
20	ひらめ	7,879,919	1.2	20	その他かれい	4,042,193	1.0
	そ の 他	173,654,509	28.7		そ の 他	49,300,613	14.2
	合 計	622,704,152	100.0		合 計	376,886,365	100.0

8 品目別産地別取扱高

生鮮

品名	産地	数量(kg)	金額(税込)	平均単価
ほんまぐろ	静岡県(浜松市以外)	17	99,144	5,832
	北海道	235	1,358,549	5,786
	宮 城	96	311,040	3,240
	東 京	144	507,644	3,516
	福 井	83	134,940	1,622
	愛 知	441	1,696,995	3,852
	三 重	553	2,177,235	3,937
	和歌山	124	123,076	991
	山 口	31	36,601	1,188
	福 岡	476	650,952	1,369
	佐 賀	509	1,979,378	3,888
	長 崎	1,190	1,526,002	1,282
	熊 本	264	910,654	3,456
―― 合 計	――	4,162	11,512,210	2,766
きわだ	浜松市内	308	502,853	1,634
	静岡県(浜松市以外)	2,341	4,783,174	2,043
	京 都	25	54,432	2,160
	和歌山	440	697,920	1,585
	高 知	377	346,177	918
	鹿児島	200	129,340	648
	―― 合 計	――	3,691	6,513,896
めばち	浜松市内	2	3,110	1,728
	静岡県(浜松市以外)	288	686,210	2,383
	宮 城	15	27,540	1,836
	群 馬	53	140,238	2,646
	千 葉	3,518	6,404,985	1,821
	東 京	29	62,715	2,170
	和歌山	3,586	7,168,177	1,999
	―― 合 計	――	7,491	14,492,975
びんなが	静岡県(浜松市以外)	37	97,902	2,646
	群 馬	523	986,904	1,887
	東 京	207	213,960	1,032
	和歌山	604	667,385	1,104
	宮 崎	4,019	3,354,523	835
	―― 合 計	――	5,391	5,320,674
いんどまぐろ	浜松市内	13	30,277	2,268
	東 京	217	808,552	3,729

生鮮

品名	産地	数量(kg)	金額(税込)	平均単価	
----	合計	----	230	838,829	3,645
その他まぐろ	浜松市内	480	1,230,332	2,563	
	静岡県(浜松市以外)	991	2,051,077	2,069	
	宮 城	1,821	6,106,212	3,353	
	東 京	782	2,257,814	2,887	
	神奈川	126	243,000	1,936	
	愛 知	2,671	774,630	290	
	----	合計	----	6,871	12,663,065
かじき	宮 城	67	179,820	2,700	
----	合計	----	67	179,820	2,700
かつお	浜松市内	5	5,130	1,026	
	静岡県(浜松市以外)	6	10,260	1,710	
	千 葉	511	400,636	785	
	愛 知	202	178,644	886	
	三 重	396	442,464	1,117	
	和歌山	2,376	3,337,412	1,405	
	高 知	11,801	9,954,097	844	
	宮 崎	24,354	20,452,324	840	
	鹿児島	7,832	7,051,456	900	
----	合計	----	47,482	41,832,423	881
ぎんざけ	静岡県(浜松市以外)	15	8,910	594	
	宮 城	2,180	4,027,860	1,848	
----	合計	----	2,195	4,036,770	1,839
その他さけ	浜松市内	12,178	34,256,841	2,813	
	静岡県(浜松市以外)	1,632	3,332,955	2,042	
	東 京	8,442	19,059,116	2,258	
	神奈川	89	283,500	3,185	
	福 井	17	117,936	7,020	
	愛 知	117	292,566	2,503	
	大 阪	2,005	5,024,315	2,506	
	愛 媛	109	208,754	1,922	
	----	合計	----	24,589	62,575,983
ます	北海道	16	36,482	2,354	
	青 森	48	139,232	2,877	
----	合計	----	64	175,714	2,750
その他ます	宮 城	140	274,860	1,963	

生鮮

品名	産地	数量(kg)	金額(税込)	平均単価
その他ます	岡 山	25	39,128	1,565
----- 合計 -----		165	313,988	1,903
まいわし	静岡県(浜松市以外)	128	55,220	431
	東 京	3,904	2,007,879	514
	富 山	8,956	2,255,040	252
	石 川	1,662	609,532	367
	愛 知	1,580	875,016	554
	鳥 取	1,000	414,450	414
----- 合計 -----		17,230	6,217,137	361
うるめいわし	千 葉	745	238,032	320
	三 重	791	341,712	432
	大 分	40	93,305	2,333
----- 合計 -----		1,576	673,049	427
かたくちいわし	宮 城	2	6,588	3,294
	千 葉	1,203	421,416	350
	三 重	782	314,820	403
	山 口	65	105,753	1,632
----- 合計 -----		2,052	848,577	414
その他いわし	浜松市内	20	9,392	470
	宮 城	800	425,736	532
	石 川	352	176,310	501
	鳥 取	1,640	742,716	453
	島 根	1,680	549,504	327
----- 合計 -----		4,492	1,903,658	424
しらす	浜松市内	34	115,992	3,412
	静岡県(浜松市以外)	842	4,580,994	5,438
	埼 玉	594	1,024,941	1,725
----- 合計 -----		1,470	5,721,927	3,891
このしろ	千 葉	372	385,128	1,035
	鳥 取	100	36,612	366
	山 口	4	8,208	2,052
	佐 賀	10	21,600	2,160
----- 合計 -----		486	451,548	929
にしん	東 京	959	416,772	435
----- 合計 -----		959	416,772	435

生鮮

品名	産地	数量(kg)	金額(税込)	平均単価
その他にしん・いわし	東京	50	277,671	5,587
----- 合計 -----	-----	50	277,671	5,587
あじ	浜松市内	408	560,916	1,376
	静岡県(浜松市以外)	11,976	6,044,055	505
	茨城	30	12,960	432
	東京	282	259,902	922
	富山	10	10,800	1,080
	石川	120	41,040	342
	愛知	859	603,155	702
	三重	5,604	3,392,550	605
	京都	776	433,463	559
	和歌山	1,357	505,008	372
	鳥取	280	226,800	810
	島根	1,850	1,252,146	677
	愛媛	345	298,080	864
	高知	3,314	2,756,959	832
	福岡	7,587	10,326,210	1,361
----- 合計 -----	-----	34,797	26,724,044	768
おあかむろ	千葉	530	164,592	311
----- 合計 -----	-----	530	164,592	311
その他あじ	静岡県(浜松市以外)	224	108,448	485
	東京	38	113,420	3,008
	神奈川	622	281,016	452
	愛知	213	629,473	2,951
	高知	170	472,519	2,775
----- 合計 -----	-----	1,267	1,604,876	1,266
さば	浜松市内	27	29,268	1,080
	静岡県(浜松市以外)	5,104	2,561,112	502
	宮城	12	11,664	953
	千葉	12,135	5,449,399	449
	東京	3,948	2,054,036	520
	神奈川	210	74,952	357
	富山	585	225,612	386
	愛知	753	465,696	618
	三重	612	588,655	963
	京都	127	92,426	731
	兵庫	106	242,082	2,284
	和歌山	36	57,996	1,615
	島根	5,337	2,561,570	480
	山口	12	24,429	2,036
	愛媛	73	173,197	2,376

生鮮

品名	産地	数量(kg)	金額(税込)	平均単価
さば	福岡	5,778	2,976,079	515
	長崎	470	216,000	460
	大分	278	395,921	1,424
	―― 合計 ―――	35,601	18,200,094	511
ぶり	浜松市内	45	72,957	1,607
	静岡県(浜松市以外)	1,265	1,318,518	1,042
	茨城	134	99,727	745
	東京	6,406	7,493,117	1,170
	富山	38	73,872	1,944
	石川	22	40,446	1,855
	愛知	6,666	12,809,381	1,922
	三重	1,026	1,678,138	1,635
	和歌山	964	880,769	914
	鳥取	153	119,922	783
	島根	895	602,902	673
	山口	509	440,151	865
	愛媛	8,941	23,727,010	2,654
	福岡	9,721	5,137,235	528
	長崎	3,425	2,104,965	615
	大分	2	5,508	2,754
	宮崎	57	154,200	2,720
―― 合計 ―――	40,269	56,758,818	1,409	
いなだ	静岡県(浜松市以外)	2	1,080	540
	茨城	6	4,282	702
	千葉	284	255,465	899
	東京	305	286,740	940
	富山	284	38,340	135
	愛知	60	54,838	914
	三重	794	528,876	666
	京都	10	7,938	794
―― 合計 ―――	1,745	1,177,559	675	
かんぱち	浜松市内	774	2,124,014	2,745
	静岡県(浜松市以外)	58	62,861	1,084
	東京	1,165	4,230,751	3,632
	愛知	944	2,515,098	2,663
	三重	1,544	3,881,856	2,515
	愛媛	1,135	3,679,546	3,241
	高知	92	168,844	1,831
―― 合計 ―――	5,712	16,662,970	2,917	
ひらまさ	浜松市内	5	4,082	756
	三重	5	8,748	1,944
	島根	85	137,376	1,620
	山口	29	49,258	1,728

生鮮

品名	産地	数量(kg)	金額(税込)	平均単価
ひらまさ	長崎	1,933	2,621,506	1,357
-----	合計	-----	2,820,970	1,372
ひらめ	浜松市内	424	1,382,015	3,261
	静岡県(浜松市以外)	1,012	3,035,211	2,998
	青森	100	207,802	2,088
	宮城	9	26,082	2,775
	秋田	47	137,019	2,934
	福島	906	1,524,403	1,682
	茨城	32	34,927	1,105
	千葉	302	482,823	1,601
	東京	67	218,953	3,263
	神奈川	71	141,436	1,984
	石川	22	42,378	1,944
	愛知	112	301,160	2,696
	三重	152	345,710	2,277
-----	合計	-----	7,879,919	2,421
まがれい	北海道	274	93,803	342
-----	合計	-----	93,803	342
まこがれい	青森	250	98,305	393
	千葉	18	25,876	1,414
-----	合計	-----	124,181	463
その他かれい	浜松市内	171	23,328	136
	静岡県(浜松市以外)	86	230,432	2,692
	北海道	7,909	4,496,747	569
	青森	414	227,580	550
	宮城	2,352	2,015,654	857
	山形	65	42,660	656
	福島	191	52,045	272
	栃木	60	55,080	918
	千葉	155	88,532	573
	東京	3,881	1,491,723	384
	石川	412	304,560	739
	福井	1,739	1,638,036	942
	愛知	645	675,148	1,046
	京都	765	216,183	283
	大阪	240	44,582	186
	和歌山	2	648	324
	鳥取	545	221,966	407
	島根	100	76,572	766
-----	合計	-----	11,901,476	603

生鮮

品名	産地	数量(kg)	金額(税込)	平均単価
したびらめ	静岡県(浜松市以外)	8	9,260	1,158
	愛知	22	32,363	1,505
	香川	238	266,760	1,121
	―― 合計	268	308,383	1,153
たら	浜松市内	16	51,127	3,296
	北海道	10,569	8,093,514	766
	宮城	9,321	12,020,400	1,290
	東京	821	869,508	1,059
	福岡	130	168,480	1,296
―― 合計	20,857	21,203,029	1,017	
すけそうたら	東京	544	628,020	1,154
	愛知	24	8,009	334
―― 合計	568	636,029	1,120	
ぐち	千葉	85	68,720	807
	新潟	20	106,920	5,400
	愛知	140	110,866	794
―― 合計	245	286,506	1,171	
にべ	浜松市内	261	150,733	578
	静岡県(浜松市以外)	167	102,252	613
	東京	234	126,468	540
	愛知	10	12,538	1,293
	三重	323	181,676	563
	和歌山	8	4,050	540
―― 合計	1,002	577,717	577	
はも	浜松市内	5	10,746	1,990
―― 合計	5	10,746	1,990	
まだい	浜松市内	3,415	4,422,647	1,295
	静岡県(浜松市以外)	1,333	1,612,740	1,210
	茨城	20	9,720	486
	千葉	361	277,398	768
	東京	3,045	3,804,954	1,250
	石川	373	238,581	639
	愛知	5,955	7,261,032	1,219
	三重	5,277	6,241,335	1,183
	和歌山	475	549,413	1,156
	鳥取	499	452,055	905
	島根	91	54,917	606
	山口	9	18,025	2,096

生鮮

品名	産地	数量(kg)	金額(税込)	平均単価
まだい	愛媛	16,958	21,751,010	1,283
	高知	1,704	1,370,595	804
	長崎	90	58,588	651
	熊本	200	234,788	1,176
	鹿児島	13	27,000	2,160
	---- 合計 ----		39,816	48,384,798
れんこだい	浜松市内	8	7,024	846
	静岡県(浜松市以外)	42	39,701	957
	東京	17	7,884	469
	石川	280	160,596	574
	愛知	36	72,506	2,014
	和歌山	33	21,805	659
	島根	1,311	948,762	724
	山口	295	202,475	687
	福岡	328	288,792	880
	長崎	458	265,237	579
	---- 合計 ----		2,807	2,014,782
その他たい	浜松市内	1,191	702,797	590
	静岡県(浜松市以外)	532	358,452	674
	千葉	399	219,410	550
	愛知	1,454	1,451,915	998
	和歌山	35	20,034	579
---- 合計 ----		3,611	2,752,608	762
さわら	静岡県(浜松市以外)	131	290,927	2,229
	千葉	145	455,076	3,145
	東京	659	618,887	939
	神奈川	13	46,396	3,488
	石川	2	2,484	1,242
	福井	26	81,000	3,115
	愛知	786	1,302,686	1,658
	三重	348	440,097	1,264
	京都	110	303,771	2,757
	和歌山	33	97,869	2,930
	鳥取	19	57,758	3,024
	島根	4	11,070	2,700
	山口	978	1,531,829	1,566
	愛媛	325	315,900	972
	福岡	2,106	2,090,681	993
長崎	231	589,051	2,556	
---- 合計 ----		5,916	8,235,482	1,392
かさご	浜松市内	19	25,336	1,355
	静岡県(浜松市以外)	76	98,689	1,297
	北海道	27	61,560	2,280

生鮮

品名	産地	数量(kg)	金額(税込)	平均単価
かさご	岩手	98	312,562	3,202
	宮城	48	81,648	1,701
	千葉	14	12,096	896
	東京	7	5,923	911
	石川	10	11,852	1,248
	愛知	96	193,635	2,013
	山口	10	18,953	1,895
	高知	7	8,683	1,296
	福岡	331	279,665	846
	長崎	324	288,154	889
---- 合計 ----		1,065	1,398,756	1,314
めぬけ	浜松市内	20	33,684	1,727
	静岡県(浜松市以外)	53	87,495	1,648
	宮城	198	245,916	1,242
	千葉	18	44,064	2,448
	神奈川	17	129,273	7,429
	愛知	2,075	2,305,800	1,111
	山口	3	11,718	3,780
	---- 合計 ----		2,384	2,857,950
めばる	静岡県(浜松市以外)	2	1,134	540
	青森	365	265,266	726
	岩手	4	7,344	1,836
	愛知	110	89,488	814
	三重	10	14,040	1,404
	鳥取	30	24,408	814
	山口	15	14,958	997
	---- 合計 ----		536	416,638
おこぜ	静岡県(浜松市以外)	0	1,296	3,240
	宮城	1	162	324
---- 合計 ----		1	1,458	1,620
いぼたい	静岡県(浜松市以外)	412	392,246	953
	千葉	24	15,552	648
	東京	73	75,188	1,037
	三重	55	96,852	1,755
	鳥取	111	153,197	1,376
	山口	5	8,013	1,512
	長崎	24	41,050	1,725
---- 合計 ----		704	782,098	1,111
あなご	静岡県(浜松市以外)	60	22,680	378
	岩手	4	16,632	3,780

生鮮

品名	産地	数量(kg)	金額(税込)	平均単価
あなご	宮 城	8	14,580	1,944
	千 葉	60	106,920	1,782
	東 京	372	869,130	2,339
	愛 知	4	18,057	4,514
	三 重	5	21,600	4,320
	山 口	230	639,900	2,782
	高 知	8	60,048	7,506
	大 分	88	228,960	2,602
---- 合計 ----		839	1,998,507	2,383
いさぎ	浜松市内	31	60,343	1,934
	静岡県(浜松市以外)	86	150,319	1,748
	千 葉	20	34,020	1,701
	東 京	338	271,214	803
	新 潟	3	19,008	5,760
	愛 知	99	115,330	1,163
	三 重	853	818,962	961
	和歌山	21	38,620	1,866
	山 口	199	305,118	1,537
	香 川	6	5,011	864
	愛 媛	601	764,997	1,274
	長 崎	17	14,515	864
	---- 合計 ----		2,272	2,597,457
すずき	浜松市内	58	52,643	908
	静岡県(浜松市以外)	33	48,328	1,482
	福 島	108	103,973	964
	千 葉	509	427,122	838
	東 京	16	9,331	583
	神奈川	137	137,374	1,003
	石 川	20	14,256	713
	福 井	209	115,776	554
	愛 知	1,481	1,468,565	992
	兵 庫	36	50,965	1,404
	島 根	17	14,088	819
	岡 山	100	259,200	2,592
	山 口	17	40,888	2,363
	長 崎	50	92,857	1,861
---- 合計 ----		2,791	2,835,366	1,016
その他すずき類	浜松市内	27	109,349	4,080
	静岡県(浜松市以外)	53	208,772	3,939
	新 潟	3	21,384	6,480
	愛 知	10	22,009	2,246
	福 岡	33	115,452	3,531
	長 崎	69	132,827	1,928
---- 合計 ----		195	609,793	3,135

生鮮

品名	産地	数量(kg)	金額(税込)	平均単価
あいなめ	青 森	16	26,135	1,675
	宮 城	3	5,227	1,537
	愛 知	4	7,776	2,160
	---- 合 計 ----	23	39,138	1,732
ほっけ	静岡県(浜松市以外)	3	9,328	2,915
	東 京	1,451	914,883	631
	---- 合 計 ----	1,454	924,211	636
あんこう	静岡県(浜松市以外)	36	22,147	612
	青 森	101	448,625	4,429
	宮 城	100	56,181	564
	千 葉	311	403,056	1,296
	東 京	45	9,720	216
	神奈川	14	3,002	216
	愛 知	22	33,753	1,534
	---- 合 計 ----	629	976,484	1,552
あまだい	浜松市内	82	318,854	3,870
	静岡県(浜松市以外)	228	765,614	3,352
	石 川	2	4,471	2,484
	愛 知	7	9,801	1,463
	和歌山	2	3,078	1,620
	島 根	13	45,954	3,676
	山 口	42	154,634	3,647
	愛 媛	3	7,128	2,160
	福 岡	327	622,575	1,906
	---- 合 計 ----	706	1,932,109	2,736
いしだい	静岡県(浜松市以外)	76	173,987	2,292
	千 葉	100	258,776	2,590
	東 京	119	286,632	2,409
	石 川	3	5,508	1,620
	山 口	4	10,886	3,024
	高 知	6	12,744	2,160
	長 崎	26	45,920	1,801
	---- 合 計 ----	333	794,453	2,384
きんめだい	浜松市内	746	1,070,067	1,435
	静岡県(浜松市以外)	4,108	6,958,407	1,694
	宮 城	170	129,097	760
	千 葉	531	1,320,936	2,490
	東 京	38	83,672	2,231
	神奈川	180	252,228	1,399

生鮮

品名	産地	数量(kg)	金額(税込)	平均単価
きんめだい	愛知	177	284,754	1,610
	三重	1,416	1,421,484	1,004
	---- 合計 ----	7,364	11,520,645	1,564
ふえだい	鹿児島	70	37,800	540
	---- 合計 ----	70	37,800	540
いとよりだい	浜松市内	4	6,318	1,620
	東京	44	45,360	1,031
	愛知	12	18,746	1,575
	和歌山	100	89,508	900
	島根	9	9,180	1,009
	山口	285	304,796	1,070
	高知	2	3,088	1,404
	---- 合計 ----	455	476,996	1,047
こち	浜松市内	3	9,050	3,352
	静岡県(浜松市以外)	4	11,232	3,209
	千葉	2	1,641	1,026
	愛知	92	164,477	1,792
	香川	234	280,554	1,197
---- 合計 ----	334	466,954	1,398	
さより	浜松市内	10	42,066	4,382
	静岡県(浜松市以外)	47	267,624	5,743
	千葉	43	196,560	4,614
	神奈川	30	76,140	2,538
	愛知	2	5,400	2,700
	三重	2	10,800	5,400
	鳥取	12	78,300	6,525
	山口	28	38,502	1,375
	福岡	21	63,666	3,032
---- 合計 ----	194	779,058	4,020	
はた	浜松市内	3	3,888	1,296
	静岡県(浜松市以外)	3	7,776	2,777
	東京	28	86,205	3,112
	愛知	12	42,055	3,564
	三重	14	28,458	2,108
	島根	24	48,340	2,048
	山口	97	236,391	2,447
	高知	48	97,327	2,036
	福岡	5	15,120	3,024
長崎	45	95,763	2,123	

生鮮

品名	産地	数量(kg)	金額(税込)	平均単価	
----	合計	----	277	661,323	2,388
ほうぼう	浜松市内	18	28,219	1,613	
	静岡県(浜松市以外)	250	142,520	570	
	福 島	16	19,083	1,171	
	千 葉	169	207,165	1,224	
	神奈川	4	6,264	1,491	
	新 潟	20	106,920	5,400	
	石 川	11	7,398	705	
	愛 知	152	200,270	1,319	
	三 重	89	48,376	542	
	兵 庫	36	64,140	1,797	
	和歌山	283	219,741	777	
	山 口	68	90,438	1,332	
	高 知	6	2,192	378	
----	合計	----	1,121	1,142,726	1,020
まとうだい	宮 城	90	131,220	1,458	
	愛 知	21	40,319	1,920	
	和歌山	17	11,177	661	
----	合計	----	128	182,716	1,429
むつ	浜松市内	46	370,444	7,984	
	静岡県(浜松市以外)	246	1,574,114	6,401	
	東 京	54	188,113	3,497	
	神奈川	25	150,209	6,057	
	新 潟	26	168,696	6,390	
	石 川	24	43,524	1,836	
	愛 知	76	228,298	2,988	
	福 岡	18	142,020	8,115	
	長 崎	31	49,820	1,602	
	鹿児島	18	36,449	1,992	
	----	合計	----	564	2,951,687
とらふぐ	静岡県(浜松市以外)	42	180,165	4,341	
	福 岡	4	4,104	1,080	
----	合計	----	45	184,269	4,068
その他ふぐ	浜松市内	9	25,682	2,792	
	千 葉	14	89,661	6,545	
	東 京	1	1,944	3,240	
	神奈川	20	17,280	864	
	愛 知	30	45,360	1,512	
	京 都	12	5,924	511	
	山 口	464	1,118,753	2,410	

生鮮

品名	産地	数量(kg)	金額(税込)	平均単価	
----	合計	----	549	1,304,604	2,375
かます	静岡県(浜松市以外)	97	111,291	1,144	
	東京	735	557,172	758	
	三重	36	48,114	1,355	
	大阪	90	77,760	864	
	和歌山	12	8,424	702	
	長崎	30	51,903	1,724	
	----	合計	----	1,000	854,664
とびうお	三重	80	64,800	810	
----	合計	----	80	64,800	810
かわはぎ	浜松市内	1	2,419	3,456	
	静岡県(浜松市以外)	913	804,348	881	
	青森	176	190,080	1,080	
	東京	10	24,181	2,348	
	愛知	37	81,056	2,185	
	兵庫	6	18,144	3,024	
	高知	5	5,832	1,080	
	----	合計	----	1,148	1,126,060
ぼら	浜松市内	180	103,314	576	
	静岡県(浜松市以外)	1,975	1,057,814	536	
	千葉	1,025	443,636	433	
	神奈川	46	19,871	432	
	愛知	335	91,624	273	
	三重	48	11,700	242	
	----	合計	----	3,609	1,727,959
さめ	宮城	676	516,720	764	
----	合計	----	676	516,720	764
さんま	宮城	3,700	3,263,760	882	
	千葉	408	271,944	667	
	----	合計	----	4,108	3,535,704
にぎす	千葉	20	38,880	1,944	
	石川	593	598,428	1,009	
	愛知	172	136,481	793	
	島根	885	494,100	558	
	----	合計	----	1,670	1,267,889

生鮮

品名	産地	数量(kg)	金額(税込)	平均単価
たちうお	浜松市内	11	14,698	1,348
	静岡県(浜松市以外)	890	1,371,997	1,542
	宮 城	36	34,020	958
	千 葉	646	602,866	933
	東 京	1,397	2,511,129	1,797
	神奈川	19	26,244	1,381
	愛 知	5	14,040	2,808
	愛 媛	53	92,264	1,738
	鹿児島	30	101,821	3,417
	---- 合 計 ----		3,087	4,769,079
まなかつお	東 京	12	39,690	3,308
	福 岡	48	38,880	810
	---- 合 計 ----		60	78,570
その他魚類	浜松市内	15	28,013	1,880
	静岡県(浜松市以外)	248	262,979	1,061
	宮 城	1,673	1,315,185	786
	福 島	138	76,788	556
	茨 城	40	71,280	1,782
	千 葉	13,034	4,572,442	351
	東 京	92	83,419	907
	愛 知	3,011	2,082,621	692
	三 重	60	33,048	551
	大 阪	4	9,603	2,668
	和歌山	142	61,128	432
	鳥 取	60	81,756	1,363
	山 口	19	31,622	1,630
	長 崎	42	60,964	1,462
	---- 合 計 ----		18,577	8,770,848
雑魚	浜松市内	17	12,926	783
	静岡県(浜松市以外)	2,964	2,764,218	932
	北海道	252	198,288	787
	青 森	33	14,580	447
	岩 手	15	8,100	540
	宮 城	40	99,576	2,489
	茨 城	11	42,768	3,888
	千 葉	33	133,488	4,107
	東 京	195	34,024	174
	神奈川	33	100,244	3,066
	新 潟	2	1,944	972
	岐 阜	265	303,032	1,144
	愛 知	50	43,333	867
	滋 賀	37	77,245	2,105
	京 都	0	4,320	14,400
	兵 庫	1	12,960	9,000

生鮮

品名	産地	数量(kg)	金額(税込)	平均単価
雑魚	和歌山	14	3,941	290
	山口	4	19,374	5,535
	徳島	1	9,504	11,880
	愛媛	700	187,000	267
	長崎	58	59,830	1,024
	沖縄	19	128,562	6,696
----- 合計 -----		4,743	4,259,257	898
にじます	静岡県(浜松市以外)	2,836	5,768,956	2,034
----- 合計 -----		2,836	5,768,956	2,034
やまめ	浜松市内	2	2,754	1,620
	静岡県(浜松市以外)	4	12,398	3,024
----- 合計 -----		6	15,152	2,612
うなぎ	静岡県(浜松市以外)	85	409,931	4,851
	徳島	2	16,200	10,800
----- 合計 -----		86	426,131	4,955
あゆ	浜松市内	3	7,128	2,376
	東京	38	82,404	2,169
----- 合計 -----		41	89,532	2,184
わかさぎ	北海道	603	511,920	849
	滋賀	288	622,080	2,160
----- 合計 -----		891	1,134,000	1,273
どじょう	千葉	40	138,780	3,470
----- 合計 -----		40	138,780	3,470
くるまえび	沖縄	210	1,731,564	8,246
----- 合計 -----		210	1,731,564	8,246
その他くるまえび	千葉	57	510,084	8,996
	愛知	1	902	902
	佐賀	20	34,560	1,728
----- 合計 -----		78	545,546	7,021
あまえび	北海道	377	1,511,515	4,007
	石川	777	2,367,900	3,047

生鮮

品名	産地	数量(kg)	金額(税込)	平均単価
あまえび	福 井	120	360,288	3,002
	兵 庫	103	296,140	2,875
	鳥 取	6	17,280	2,880
	---- 合 計 ----	1,383	4,553,123	3,292
いせえび	浜松市内	2	12,960	8,100
	静岡県(浜松市以外)	4	55,339	13,176
	千 葉	2	18,489	11,556
	東 京	13	183,357	13,766
	三 重	1	21,610	15,659
	福 岡	95	308,123	3,237
---- 合 計 ----	117	599,878	5,114	
オマール	千 葉	82	577,979	7,049
---- 合 計 ----	82	577,979	7,049	
その他えび	静岡県(浜松市以外)	10	105,732	10,900
	東 京	1,168	1,735,370	1,486
	岐 阜	270	550,800	2,040
	愛 知	216	569,510	2,637
	福 岡	160	304,776	1,905
---- 合 計 ----	1,823	3,266,188	1,791	
たらばがに	北海道	261	109,944	421
---- 合 計 ----	261	109,944	421	
ずわいがに	北海道	285	289,467	1,016
	青 森	207	1,655,478	7,994
	東 京	90	203,256	2,258
	石 川	41	195,588	4,817
	福 井	3	37,800	12,600
	鳥 取	7	56,160	8,023
	島 根	390	472,392	1,210
	---- 合 計 ----	1,023	2,910,141	2,845
けがに	北海道	2	15,552	8,640
	青 森	56	60,480	1,080
	岩 手	14	60,480	4,415
	宮 城	43	183,870	4,316
	東 京	58	193,536	3,337
	石 川	75	218,052	2,892
---- 合 計 ----	248	731,970	2,957	

生鮮

品名	産地	数量(kg)	金額(税込)	平均単価
しゃこ	愛知	2	19,634	9,817
----- 合計 -----	-----	2	19,634	9,817
その他かに	静岡県(浜松市以外)	2	1,134	756
	青森	106	229,878	2,177
	愛知	7	19,919	2,973
----- 合計 -----	-----	114	250,931	2,205
こういか	茨城	22	20,196	918
	千葉	3	2,268	756
	愛知	1	3,385	3,385
	三重	35	53,460	1,545
	兵庫	8	28,857	3,607
	和歌山	615	929,211	1,510
	愛媛	43	46,872	1,080
----- 合計 -----	-----	727	1,084,249	1,491
あおりいか	長崎	152	312,933	2,053
----- 合計 -----	-----	152	312,933	2,053
やりいか	静岡県(浜松市以外)	14	7,452	532
	青森	35	59,400	1,697
	宮城	228	199,800	876
	茨城	963	1,200,744	1,248
	千葉	2,353	2,469,258	1,049
	東京	16	38,880	2,430
	富山	120	110,268	919
	石川	63	61,236	972
	福井	4	33,480	8,370
	愛知	63	115,379	1,829
	京都	3	7,824	2,608
	島根	55	211,680	3,849
	山口	337	1,488,348	4,416
	福岡	34	181,440	5,336
	長崎	108	218,916	2,027
----- 合計 -----	-----	4,396	6,404,105	1,457
その他やりいか	茨城	235	253,800	1,080
	愛知	12	13,203	1,128
	三重	27	43,740	1,620
	和歌山	99	148,688	1,502
	島根	114	73,872	648
	山口	85	240,732	2,832
	福岡	83	409,320	4,932

生鮮

品名	産地	数量(kg)	金額(税込)	平均単価	
---	合計	---	655	1,183,355	1,807
するめいか	静岡県(浜松市以外)	1,918	2,303,279	1,201	
	青森	790	651,780	825	
	茨城	265	171,720	648	
	千葉	5,832	6,485,724	1,112	
	東京	80	84,240	1,053	
	富山	984	1,384,830	1,407	
	石川	164	126,900	774	
	三重	141	170,532	1,209	
---	合計	---	10,174	11,379,005	1,118
あかいか	東京	629	1,019,466	1,620	
	福岡	3	48,600	16,200	
---	合計	---	632	1,068,066	1,689
その他いか	浜松市内	4	16,200	4,500	
	静岡県(浜松市以外)	474	822,042	1,734	
	北海道	33	103,434	3,093	
	東京	37	84,690	2,319	
	神奈川	34	72,215	2,123	
	新潟	15	28,056	1,841	
	富山	4,373	7,362,576	1,684	
	福井	3,884	8,438,418	2,173	
	愛知	65	147,960	2,269	
	大阪	12	22,550	1,879	
	兵庫	6,265	7,166,700	1,144	
---	合計	---	15,195	24,264,841	1,597
まだこ	浜松市内	52	168,480	3,240	
	静岡県(浜松市以外)	100	281,880	2,819	
	北海道	376	1,210,950	3,225	
	宮城	467	1,740,370	3,726	
	栃木	90	354,780	3,942	
	東京	40	90,504	2,263	
	神奈川	0	0		
	石川	112	296,632	2,644	
	三重	415	1,389,420	3,348	
	大阪	156	321,084	2,058	
	兵庫	2	34,214	21,932	
	鳥取	10	12,960	1,296	
	島根	12	41,860	3,488	
---	合計	---	1,831	5,943,134	3,245
いいだこ	岡山	10	48,600	4,860	

生鮮

品名	産地	数量(kg)	金額(税込)	平均単価
いいだこ	佐 賀	7	22,950	3,531
---- 合計 ----		17	71,550	4,336
その他たこ	青 森	572	1,087,630	1,900
	宮 城	659	970,325	1,472
	茨 城	756	2,599,916	3,439
---- 合計 ----		1,987	4,657,871	2,344
うに	北海道	105	3,470,580	33,041
	東 京	81	543,159	6,701
	福 井	5	26,956	5,760
	三 重	6	68,040	11,340
	山 口	1	18,900	27,000
---- 合計 ----		197	4,127,635	20,902
なまこ	静岡県(浜松市以外)	19	26,676	1,404
	京 都	20	27,834	1,392
	和歌山	48	47,952	999
---- 合計 ----		87	102,462	1,178
くじら	東 京	146	550,476	3,763
	大 阪	150	120,463	806
	山 口	302	230,752	765
---- 合計 ----		597	901,691	1,510
くらげ	佐 賀	375	111,780	298
	熊 本	46	110,808	2,430
---- 合計 ----		421	222,588	529
ほや	岩 手	64	90,849	1,428
---- 合計 ----		64	90,849	1,428
あわび類	浜松市内	0	991	4,955
	静岡県(浜松市以外)	24	87,480	3,645
	岩 手	5	28,458	5,692
	千 葉	113	578,009	5,125
	東 京	505	1,663,740	3,295
	三 重	10	34,560	3,456
	和歌山	10	50,760	5,076
---- 合計 ----		667	2,443,998	3,664

生鮮

品名	産地	数量(kg)	金額(税込)	平均単価	
さざえ	静岡県(浜松市以外)	10	22,680	2,268	
	千 葉	10	17,280	1,728	
	三 重	5	9,720	1,944	
	山 口	200	313,740	1,569	
	大 分	24	52,812	2,201	
	---- 合 計 ----		249	416,232	1,672
ばい	浜松市内	551	199,448	362	
	静岡県(浜松市以外)	385	726,082	1,888	
	北海道	892	1,492,236	1,674	
	福 島	31	23,436	756	
	東 京	76	363,960	4,764	
	神奈川	100	122,688	1,227	
	石 川	9	14,580	1,620	
	愛 知	16	23,230	1,480	
	鳥 取	220	365,040	1,659	
	島 根	82	133,185	1,630	
	山 口	167	191,376	1,149	
	---- 合 計 ----		2,527	3,655,261	1,446
	あかがい	千 葉	119	843,480	7,088
東 京		32	179,280	5,603	
愛 知		15	7,930	547	
大 分		70	363,312	5,190	
---- 合 計 ----		236	1,394,002	5,919	
たいらがい	北海道	102	709,236	6,946	
	東 京	151	1,187,784	7,856	
	愛 知	192	199,389	1,038	
---- 合 計 ----		445	2,096,409	4,708	
その他いがい	岩 手	220	140,142	636	
	---- 合 計 ----		220	140,142	636
ほたてがい	北海道	1,176	1,019,347	867	
	岩 手	48	60,933	1,262	
	東 京	258	793,476	3,075	
	大 阪	3	11,664	3,471	
---- 合 計 ----		1,486	1,885,420	1,269	
かき	浜松市内	3,573	6,317,977	1,768	
	静岡県(浜松市以外)	5,966	9,729,569	1,631	
	北海道	4,762	329,508	69	
	岩 手	354	616,970	1,741	

生鮮

品名	産地	数量(kg)	金額(税込)	平均単価
かき	宮 城	8,023	2,657,772	331
	愛 知	532	1,825,692	3,434
	三 重	1,986	301,320	152
	岡 山	198	703,188	3,551
	広 島	892	2,095,416	2,350
	山 口	241	560,143	2,322
	大 分	10	33,696	3,510
	---- 合 計 ----		26,535	25,171,251
あおやぎ	三 重	23	30,996	1,348
	---- 合 計 ----	23	30,996	1,348
ばかがい	北海道	228	220,968	969
	愛 知	83	151,248	1,822
	---- 合 計 ----	311	372,216	1,197
あさり	浜松市内	65	52,650	810
	静岡県(浜松市以外)	3,317	3,029,120	913
	北海道	713	1,055,052	1,480
	宮 城	30	44,820	1,494
	東 京	8	11,922	1,525
	広 島	8	17,340	2,168
	---- 合 計 ----	4,141	4,210,904	1,017
はまぐり	浜松市内	49	83,376	1,702
	静岡県(浜松市以外)	1,025	1,245,692	1,215
	青 森	5	8,910	1,782
	茨 城	1	3,024	3,024
	千 葉	1,467	2,766,727	1,887
	東 京	27	52,164	1,936
	愛 知	1,079	902,077	836
	三 重	822	1,188,848	1,446
	---- 合 計 ----	4,475	6,250,818	1,397
その他あさり・はまぐり	愛 知	10	23,760	2,376
---- 合 計 ----		10	23,760	2,376
しじみ	静岡県(浜松市以外)	65	71,625	1,104
	青 森	108	186,624	1,728
	茨 城	30	32,400	1,080
	千 葉	332	325,878	981
	愛 知	6	8,564	1,404
	三 重	1,630	1,389,312	852
	島 根	1,036	1,069,740	1,033

生鮮

品名	産地	数量(kg)	金額(税込)	平均単価	
----	合計	----	3,207	3,084,143	962
その他二枚貝	北海道	20	17,820	891	
	青森	80	31,320	392	
	東京	22	106,920	4,816	
	愛知	32	172,327	5,335	
	大阪	9	23,328	2,700	
	福岡	222	214,488	966	
	----	合計	----	385	566,203
こんぶ	浜松市内	1	1,080	1,080	
	静岡県(浜松市以外)	1	2,808	2,808	
	北海道	22	22,550	1,044	
	宮城	168	154,224	918	
	新潟	160	112,752	705	
	愛知	27	24,322	901	
	三重	1,595	1,199,664	752	
	広島	22	107,373	4,948	
	----	合計	----	1,995	1,624,773
わかめ	浜松市内	1	1,080	1,080	
	静岡県(浜松市以外)	1,673	1,948,241	1,164	
	岩手	337	118,000	350	
	宮城	1,875	1,627,666	868	
	東京	5,465	190,917	35	
	新潟	1,242	1,445,904	1,164	
	山梨	6	14,061	2,344	
	愛知	2,826	1,504,776	533	
	三重	1,165	1,283,364	1,102	
	山口	1,120	781,758	698	
	----	合計	----	15,710	8,915,767
のり	浜松市内	15,253	1,090,840	72	
	静岡県(浜松市以外)	3,531	607,699	172	
	青森	36	65,448	1,818	
----	合計	----	18,820	1,763,987	94
ひじき	愛知	34	44,550	1,320	
	三重	245	264,060	1,080	
	山口	2,329	661,068	284	
----	合計	----	2,607	969,678	372
もずく	千葉	100	7,992	80	
	石川	64	51,710	808	

生鮮

品名	産地	数量(kg)	金額(税込)	平均単価
もずく	山 梨	16	32,656	2,041
	愛 知	776	527,982	680
	三 重	109	72,832	667
	広 島	359	675,216	1,883
	山 口	2,429	751,952	310
	福 岡	91	13,062	144
	熊 本	47	45,198	972
	---- 合 計 ----		3,990	2,178,600
その他海藻	浜松市内	1	12,441	12,959
	福 岡	18	27,546	1,565
	熊 本	200	130,248	651
	---- 合 計 ----		219	170,235
白子	北海道	108	320,760	2,970
	---- 合 計 ----		108	320,760
生鮮	合 計	549,842	622,704,152	1,133

冷凍

品名	産地	数量(kg)	金額(税込)	平均単価
ほんまぐろ	静岡県(浜松市以外)	37	110,381	2,991
	宮 城	188	443,274	2,360
	東 京	60	298,080	4,968
	神奈川	63	154,548	2,453
	愛 知	9	45,900	5,400
---- 合 計	----	356	1,052,183	2,954
きわだ	静岡県(浜松市以外)	3,361	6,276,831	1,867
	---- 合 計	3,361	6,276,831	1,867
めばち	浜松市内	468	228,437	488
	静岡県(浜松市以外)	54,945	76,975,629	1,401
	東 京	40	116,640	2,916
---- 合 計	----	55,453	77,320,706	1,394
びんなが	静岡県(浜松市以外)	1,247	2,531,715	2,031
	---- 合 計	1,247	2,531,715	2,031
いんどまぐろ	浜松市内	250	971,877	3,882
	静岡県(浜松市以外)	15,219	25,038,686	1,645
	東 京	104	540,170	5,184
	愛 知	51	207,662	4,104
---- 合 計	----	15,624	26,758,395	1,713
その他まぐろ	静岡県(浜松市以外)	1,551	3,168,098	2,042
	東 京	223	471,582	2,115
	愛 知	3,836	11,123,232	2,900
---- 合 計	----	5,610	14,762,912	2,632
かじき	静岡県(浜松市以外)	544	871,036	1,601
	神奈川	63	176,904	2,808
---- 合 計	----	607	1,047,940	1,726
かつお	静岡県(浜松市以外)	7,433	10,191,327	1,371
	東 京	630	326,592	518
	愛 知	1,050	1,480,604	1,410
---- 合 計	----	9,113	11,998,523	1,317
しろさけ	東 京	1,110	1,780,380	1,604

冷凍

品名	産地	数量(kg)	金額(税込)	平均単価	
----	合計	----	1,110	1,780,380	1,604
ぎんざけ	浜松市内	14,020	21,198,565	1,512	
	静岡県(浜松市以外)	3	9,720	3,240	
	茨城	110	170,208	1,547	
	東京	11,609	20,667,087	1,780	
	愛知	5,010	9,242,640	1,845	
	大阪	46	118,713	2,592	
----	合計	----	30,798	51,406,933	1,669
べにざけ	東京	10	34,560	3,456	
	愛知	96	176,256	1,836	
----	合計	----	106	210,816	1,989
その他さけ	東京	266	892,350	3,355	
	愛知	101	381,888	3,781	
----	合計	----	367	1,274,238	3,472
ます	東京	1,101	1,470,657	1,336	
	愛知	1,710	3,458,700	2,023	
----	合計	----	2,811	4,929,357	1,753
その他ます	東京	1,810	4,727,052	2,612	
	愛知	60	205,956	3,433	
----	合計	----	1,870	4,933,008	2,639
まいわし	北海道	5	6,220	1,296	
	青森	288	38,360	133	
	東京	34	52,056	1,531	
	福井	6	81,000	13,500	
----	合計	----	333	177,636	534
その他いわし	東京	24	20,736	864	
----	合計	----	24	20,736	864
しらす	静岡県(浜松市以外)	12	46,656	3,888	
----	合計	----	12	46,656	3,888
あじ	浜松市内	72	56,872	795	
	静岡県(浜松市以外)	1,050	270,540	258	

冷凍

品名	産地	数量(kg)	金額(税込)	平均単価
あじ	千葉	120	135,216	1,127
	東京	458	469,886	1,026
	神奈川	136	132,624	975
	愛知	130	137,052	1,054
	福岡	1,100	501,660	456
	長崎	740	259,740	351
	----- 合計 -----		3,806	1,963,590
さば	浜松市内	17	58,481	3,440
	静岡県(浜松市以外)	18	43,792	2,488
	北海道	7	10,885	1,512
	千葉	1,309	1,732,576	1,324
	東京	4,270	4,952,574	1,160
	愛知	955	1,736,807	1,818
	三重	880	1,064,880	1,210
	大阪	152	197,748	1,301
	鳥取	293	631,495	2,155
	山口	134	463,442	3,448
	福岡	2	13,608	6,804
	----- 合計 -----		8,038	10,906,288
ぶり	千葉	168	208,008	1,238
	東京	565	402,618	713
	愛知	506	382,611	756
	和歌山	138	107,211	776
	長崎	410	352,080	859
	----- 合計 -----		1,787	1,452,528
その他かれい	宮城	663	1,251,149	1,887
	東京	2,169	2,760,804	1,273
	愛知	30	30,240	1,008
----- 合計 -----		2,862	4,042,193	1,412
たら	東京	230	345,060	1,500
----- 合計 -----		230	345,060	1,500
すけそうたら	東京	410	442,800	1,080
----- 合計 -----		410	442,800	1,080
メルルーサ	東京	336	410,616	1,222
----- 合計 -----		336	410,616	1,222
その他たら	東京	3,549	3,344,791	942

冷凍

品名	産地	数量(kg)	金額(税込)	平均単価	
----	合計	----	3,549	3,344,791	942
ぎんだら	宮城	154	178,956	1,162	
	福島	323	475,444	1,473	
	東京	458	1,028,186	2,247	
	愛知	1,218	2,101,464	1,725	
----	合計	----	2,152	3,784,050	1,758
れんこだい	愛知	54	92,964	1,728	
----	合計	----	54	92,964	1,728
その他たい	静岡県(浜松市以外)	60	84,240	1,404	
	東京	90	70,200	780	
	愛知	12	77,760	6,480	
----	合計	----	162	232,200	1,433
さわら	静岡県(浜松市以外)	17	44,064	2,592	
	東京	538	776,628	1,444	
	神奈川	3,298	4,666,504	1,415	
	愛知	302	362,232	1,199	
	三重	48	57,024	1,188	
----	合計	----	4,203	5,906,452	1,405
めぬけ	浜松市内	5	3,672	765	
	静岡県(浜松市以外)	92	278,374	3,019	
	宮城	74	52,944	713	
	東京	2,654	2,629,024	990	
	石川	182	155,734	856	
	三重	2,400	1,600,560	667	
----	合計	----	5,408	4,720,308	873
いぼたい	宮城	200	282,635	1,413	
	千葉	10	12,420	1,242	
	東京	183	181,126	990	
	愛知	195	465,192	2,385	
----	合計	----	588	941,373	1,601
あなご	東京	699	1,595,484	2,282	
	愛知	4	47,520	11,880	
----	合計	----	703	1,643,004	2,336

冷凍

品名	産地	数量(kg)	金額(税込)	平均単価
すずき	浜松市内	78	51,321	660
	宮 城	216	240,328	1,113
	---- 合 計 ----	294	291,649	993
ほっけ	静岡県(浜松市以外)	2,796	1,526,688	546
	東 京	3,799	1,867,558	492
	---- 合 計 ----	6,595	3,394,246	515
きんめだい	宮 城	20	48,600	2,430
	東 京	110	280,260	2,548
	---- 合 計 ----	130	328,860	2,530
さんま	北海道	607	185,845	306
	愛 知	3	21,168	7,560
	---- 合 計 ----	610	207,013	339
にぎす	愛 知	32	74,520	2,329
	---- 合 計 ----	32	74,520	2,329
しいら	東 京	310	368,280	1,188
	---- 合 計 ----	310	368,280	1,188
たちうお	東 京	1,144	1,155,384	1,010
	愛 知	101	162,810	1,620
	---- 合 計 ----	1,245	1,318,194	1,059
その他魚類	宮 城	65	62,100	955
	茨 城	370	270,540	731
	千 葉	30	25,920	864
	東 京	1,511	2,540,478	1,681
	神奈川	71	106,864	1,503
	長 野	40	211,680	5,292
	愛 知	53	212,023	4,034
	三 重	540	90,396	167
	大 阪	51	105,056	2,052
	和歌山	39	74,412	1,908
	山 口	84	152,604	1,821
	---- 合 計 ----	2,854	3,852,073	1,350
雑魚	愛 知	62	75,642	1,212

冷凍

品名	産地	数量(kg)	金額(税込)	平均単価	
----	合計	----	62	75,642	1,212
うなぎ	浜松市内	1,077	8,256,816	7,666	
	静岡県(浜松市以外)	50	559,440	11,189	
	茨城	10	22,896	2,290	
	東京	1,651	4,425,516	2,681	
	愛知	358	1,050,084	2,933	
	三重	100	224,100	2,241	
	広島	5	21,600	4,320	
----	合計	----	3,251	14,560,452	4,479
わかさぎ	福島	20	16,200	810	
	千葉	30	23,868	796	
	東京	40	33,696	842	
----	合計	----	90	73,764	820
ブラックタイガー	茨城	80	181,980	2,275	
	東京	2,867	5,428,781	1,893	
	岐阜	814	1,621,944	1,993	
	愛知	1,908	3,551,436	1,862	
	三重	1,859	3,406,317	1,832	
	福岡	70	158,220	2,260	
----	合計	----	7,598	14,348,678	1,889
その他くるまえび	静岡県(浜松市以外)	24	79,704	3,321	
	愛知	48	161,028	3,355	
----	合計	----	72	240,732	3,344
あまえび	宮城	76	318,418	4,212	
	東京	4,095	6,993,000	1,708	
	福井	6	136,080	22,680	
	愛知	25	17,550	702	
	三重	72	1,062,612	14,759	
	兵庫	4	73,440	18,360	
----	合計	----	4,277	8,601,100	2,011
こえび	静岡県(浜松市以外)	61	344,196	5,689	
	栃木	130	509,760	3,921	
	大阪	80	23,760	297	
----	合計	----	271	877,716	3,245
いせえび	三重	20	103,680	5,184	

冷凍

品名	産地	数量(kg)	金額(税込)	平均単価	
----	合計	----	20	103,680	5,184
その他えび	静岡県(浜松市以外)	56	93,312	1,662	
	北海道	430	531,360	1,236	
	千葉	36	138,672	3,852	
	東京	6,840	14,376,166	2,102	
	岐阜	9	25,920	2,880	
	愛知	5,866	10,702,643	1,825	
	三重	1,538	7,296,270	4,743	
	福岡	436	839,268	1,924	
----	合計	----	15,211	34,003,611	2,235
たらばがに	東京	11	64,800	6,000	
----	合計	----	11	64,800	6,000
ずわいがに	浜松市内	60	207,360	3,456	
	静岡県(浜松市以外)	271	1,488,957	5,491	
	北海道	12	69,984	5,832	
	宮城	14	9,828	702	
	千葉	7	17,820	2,546	
	東京	67	226,098	3,400	
	石川	822	581,848	708	
	愛知	1,329	2,759,022	2,076	
	鳥取	522	1,595,376	3,059	
	島根	82	276,912	3,361	
	福岡	175	678,024	3,874	
----	合計	----	3,361	7,911,229	2,354
わたりがに	東京	264	247,403	937	
	大阪	276	284,340	1,030	
----	合計	----	540	531,743	985
その他かに	鳥取	8	29,030	3,780	
----	合計	----	8	29,030	3,780
こういか	浜松市内	206	918,432	4,458	
	東京	270	928,800	3,440	
	新潟	12	19,440	1,620	
	愛知	25	57,017	2,268	
	徳島	330	1,616,760	4,899	
----	合計	----	843	3,540,449	4,199
あおりいか	徳島	10	27,000	2,700	

冷凍

品名	産地	数量(kg)	金額(税込)	平均単価
―― 合計 ――		10	27,000	2,700
やりいか	静岡県(浜松市以外)	558	783,108	1,403
	北海道	6	8,640	1,543
	茨城	204	297,432	1,458
	東京	68	197,964	2,911
	大阪	10	18,360	1,836
―― 合計 ――		846	1,305,504	1,544
その他やりいか	静岡県(浜松市以外)	20	14,580	729
	千葉	112	130,464	1,165
	東京	122	187,920	1,535
―― 合計 ――		254	332,964	1,309
するめいか	浜松市内	74	85,522	1,153
	静岡県(浜松市以外)	552	1,025,784	1,858
	北海道	252	751,158	2,981
	青森	250	205,200	821
	千葉	206	293,328	1,424
	東京	368	834,624	2,271
	神奈川	75	296,460	3,953
	三重	1,830	1,989,144	1,087
	大阪	156	161,091	1,033
―― 合計 ――		3,763	5,642,311	1,500
あかいいか	千葉	330	403,380	1,222
	東京	119	282,312	2,372
―― 合計 ――		449	685,692	1,527
その他いか	青森	20	20,520	1,026
	茨城	565	724,032	1,281
	千葉	2,721	3,527,159	1,296
	東京	963	1,532,304	1,592
	神奈川	660	1,960,200	2,970
	新潟	119	1,494,330	12,536
	愛知	4	14,256	3,564
	三重	68	103,464	1,533
	大阪	160	129,600	810
	岡山	12	34,992	2,916
	沖縄	1,480	4,371,922	2,953
	―― 合計 ――		6,772	13,912,779
まだこ	浜松市内	164	425,779	2,601
	静岡県(浜松市以外)	840	2,136,456	2,543

冷凍

品名	産地	数量(kg)	金額(税込)	平均単価
まだこ	福 島	15	35,640	2,376
	東 京	60	155,520	2,592
	愛 知	24	108,864	4,536
	---- 合 計 ----	1,103	2,862,259	2,596
いいだこ	福 島	6	13,608	2,268
	---- 合 計 ----	6	13,608	2,268
ばい	東 京	29	127,332	4,361
	新 潟	63	215,652	3,404
	---- 合 計 ----	93	342,984	3,706
その他いがい	東 京	80	63,720	797
	---- 合 計 ----	80	63,720	797
ほたてがい	浜松市内	5	37,800	7,875
	青 森	12	32,400	2,700
	東 京	900	1,566,010	1,740
	愛 知	838	2,807,676	3,350
	三 重	100	199,800	1,998
	---- 合 計 ----	1,855	4,643,686	2,504
かき	東 京	223	292,680	1,312
	愛 知	70	154,980	2,214
	広 島	190	388,800	2,046
	---- 合 計 ----	483	836,460	1,732
ばかがい	東 京	40	131,760	3,294
	---- 合 計 ----	40	131,760	3,294
あさり	浜松市内	3	2,973	991
	東 京	500	474,120	948
	岐 阜	154	153,444	999
	愛 知	1,900	1,500,660	790
	---- 合 計 ----	2,557	2,131,197	834
その他二枚貝	浜松市内	6	13,478	2,246
	東 京	506	1,053,064	2,080
	新 潟	10	74,646	7,290
	岐 阜	16	62,208	3,888
	愛 知	160	966,600	6,041

冷凍

品名	産地	数量(kg)	金額(税込)	平均単価	
---	合計	---	698	2,169,996	3,107
もずく	愛知	54	21,060	390	
---	合計	---	54	21,060	390
その他食品	静岡県(浜松市以外)	24	24,062	998	
	愛知	140	184,680	1,319	
---	合計	---	164	208,742	1,272
冷凍	合計	229,997	376,886,365	1,639	

塩蔵加工

品名	産地	数量(kg)	金額(税込)	平均単価
かずのこ	北海道	36	448,476	12,598
	東京	0	0	
	新潟	5	12,666	2,742
	兵庫	43	182,736	4,230
	---- 合計 ----	83	643,878	7,719
すじこ	北海道	2	60,912	25,380
	青森	2	54,000	27,000
	東京	22	568,512	25,380
	愛知	10	60,480	6,300
	---- 合計 ----	36	743,904	20,437
いくら	静岡県(浜松市以外)	9	174,420	20,520
	北海道	1	71,280	59,400
	青森	8	334,800	41,850
	福島	20	205,201	10,523
	東京	78	5,130,000	65,769
	愛知	200	273,626	1,368
	大阪	307	637,859	2,079
	福岡	779	1,516,924	1,948
	熊本	42	2,948,400	70,200
	---- 合計 ----	1,443	11,292,510	7,827
たらこ	東京	46	154,346	3,350
	福岡	336	994,631	2,958
	---- 合計 ----	382	1,148,977	3,005
その他魚卵	東京	3	113,400	37,800
	神奈川	606	2,220,020	3,662
	大阪	1	9,603	8,892
	---- 合計 ----	610	2,343,023	3,839
白子	千葉	180	506,412	2,813
	東京	26	114,588	4,407
	---- 合計 ----	206	621,000	3,015
塩さけ	浜松市内	172	293,328	1,705
	静岡県(浜松市以外)	872	1,177,200	1,350
	北海道	1	7,776	9,720
	宮城	456	3,617,821	7,934
	千葉	848	1,807,920	2,132
	東京	20,371	30,541,040	1,499
	愛知	17,770	25,469,848	1,433

塩蔵加工

品名	産地	数量(kg)	金額(税込)	平均単価
塩さけ	福岡	48	64,800	1,350
----- 合計 -----		40,538	62,979,733	1,554
塩さば	浜松市内	111	67,878	613
	岩手	64	1,423,224	22,378
	宮城	2	101,736	42,390
	千葉	2,301	3,075,318	1,336
	東京	1,580	1,843,344	1,167
	愛知	72	240,276	3,337
	山口	299	864,294	2,893
	福岡	484	781,298	1,614
----- 合計 -----		4,913	8,397,368	1,709
塩さんま	北海道	361	324,702	900
	東京	5	178,200	35,640
----- 合計 -----		366	502,902	1,375
塩辛	静岡県(浜松市以外)	290	514,111	1,776
	北海道	165	364,953	2,217
	宮城	1,792	3,043,297	1,698
	東京	86	181,574	2,102
	神奈川	680	256,390	377
	新潟	1	2,203	1,836
	大阪	6	13,284	2,214
----- 合計 -----		3,019	4,375,812	1,449
開干	浜松市内	1,327	253,372	191
	静岡県(浜松市以外)	20,157	13,499,983	670
	北海道	900	126,360	140
	岩手	7	19,050	2,646
	宮城	960	134,784	140
	福島	5,364	6,281,630	1,171
	茨城	2,094	3,264,184	1,559
	千葉	714	1,401,266	1,962
	東京	1,398	1,521,758	1,088
	神奈川	170	86,076	506
	山口	420	748,482	1,783
	大分	218	551,099	2,533
----- 合計 -----		33,729	27,888,044	827
燻製	東京	209	762,951	3,657
----- 合計 -----		209	762,951	3,657
塩干	静岡県(浜松市以外)	927	6,496,578	7,008

塩蔵加工

品名	産地	数量(kg)	金額(税込)	平均単価
塩干	北海道	113	128,692	1,141
	青森	1,078	2,735,755	2,537
	岩手	166	251,262	1,517
	宮城	966	1,343,254	1,390
	福島	209	939,305	4,499
	茨城	171	110,808	648
	千葉	78	203,040	2,590
	東京	2,487	2,964,933	1,192
	愛知	714	1,077,919	1,509
	三重	46	83,548	1,816
	滋賀	32	66,528	2,079
	大阪	1,002	1,434,374	1,431
	兵庫	805	867,737	1,077
	鳥取	63	97,502	1,543
	島根	171	176,774	1,033
	広島	326	260,753	799
	山口	24	37,368	1,557
	徳島	24	40,176	1,674
	香川	12	171,720	14,310
愛媛	48	253,584	5,283	
福岡	19	25,920	1,350	
---	合計	9,483	19,767,530	2,085
素干	浜松市内	43	628,388	14,751
	静岡県(浜松市以外)	14	192,456	14,256
	茨城	168	178,848	1,065
	千葉	5	44,064	9,180
	東京	1,792	990,028	552
	大阪	704	807,840	1,148
	兵庫	60	692,820	11,547
	山口	566	457,228	808
	大分	95	174,268	1,838
---	合計	3,445	4,165,940	1,209
丸干	茨城	272	702,324	2,586
	千葉	1,081	1,105,610	1,022
	愛知	173	167,118	967
	大分	305	317,259	1,041
---	合計	1,831	2,292,311	1,252
煮干	浜松市内	218	405,643	1,861
	静岡県(浜松市以外)	3,994	12,419,879	3,110
	千葉	932	1,688,712	1,812
	東京	826	1,298,707	1,572
	愛知	24	54,432	2,268
	三重	1,341	2,232,784	1,665
	大阪	23	32,400	1,440
兵庫	2,076	3,537,528	1,704	

塩蔵加工

品名	産地	数量(kg)	金額(税込)	平均単価
煮干	愛媛	6	24,624	4,104
	福岡	156	295,488	1,894
	―― 合計 ―――	9,596	21,990,197	2,292
揚物	静岡県(浜松市以外)	4,532	3,397,267	750
	宮城	2,004	1,948,520	972
	福島	10	9,720	972
	茨城	9	11,953	1,328
	神奈川	20	26,920	1,320
	新潟	438	644,176	1,470
	石川	1,564	1,178,553	753
	福井	7	6,544	909
	愛知	10,535	22,539,484	2,140
	三重	154	310,716	2,018
	京都	218	110,360	505
	大阪	72	36,936	513
	兵庫	90	63,390	704
	島根	24	18,933	776
	岡山	12	27,799	2,317
	山口	8	17,280	2,160
	長崎	629	907,852	1,444
大分	238	286,761	1,205	
―― 合計 ―――	20,565	31,543,164	1,534	
はんぺん	静岡県(浜松市以外)	3,380	3,807,918	1,127
	神奈川	10	11,609	1,209
	新潟	14	16,839	1,245
―― 合計 ―――	3,403	3,836,366	1,127	
練製品	静岡県(浜松市以外)	2,638	3,041,564	1,153
	北海道	15	27,864	1,858
	青森	621	135,072	218
	宮城	530	368,921	696
	東京	4,840	4,693,550	970
	神奈川	289	383,925	1,328
	新潟	211	211,125	1,000
	石川	1,306	979,086	749
	愛知	1,244	1,073,764	863
	三重	212	95,401	450
	京都	10	16,848	1,685
	大阪	80	305,964	3,825
	兵庫	763	626,767	821
	広島	40	56,160	1,404
	山口	76	88,776	1,174
―― 合計 ―――	12,874	12,104,787	940	
湯煮品	静岡県(浜松市以外)	2,427	5,735,915	2,363

塩蔵加工

品名	産地	数量(kg)	金額(税込)	平均単価
湯煮品	宮 城	20	16,420	821
	福 島	1,477	3,502,178	2,371
	茨 城	219	413,586	1,889
	埼 玉	4	6,219	1,728
	東 京	80	155,520	1,944
	石 川	0	1,374	6,870
	愛 知	40	82,080	2,052
	三 重	1,443	3,559,949	2,467
	大 阪	6	13,530	2,255
	兵 庫	149	262,020	1,759
---- 合 計 ----		5,865	13,748,791	2,344
粕漬け	浜松市内	1,333	1,032,385	775
	静岡県(浜松市以外)	465	644,554	1,386
	東 京	60	55,080	918
---- 合 計 ----		1,857	1,732,019	932
糀漬け	浜松市内	326	342,033	1,050
	静岡県(浜松市以外)	8,403	12,144,528	1,445
	宮 城	3	5,540	1,620
	新 潟	1	2,203	1,836
---- 合 計 ----		8,733	12,494,304	1,431
味付品	静岡県(浜松市以外)	10	175,216	18,252
	青 森	280	660,692	2,363
	岩 手	291	193,006	663
	宮 城	2,897	3,459,556	1,194
	福 島	0	3	13
	茨 城	8	25,056	3,132
	三 重	821	1,393,704	1,698
	山 口	241	207,541	860
	福 岡	135	420,097	3,122
	熊 本	56	137,844	2,476
---- 合 計 ----		4,738	6,672,715	1,408
調味漬品	浜松市内	1,101	1,141,912	1,037
	静岡県(浜松市以外)	17,986	9,970,140	554
	青 森	196	385,938	1,974
	宮 城	4	11,664	2,916
	新 潟	127	286,111	2,247
	大 阪	30	72,360	2,445
	山 口	7	20,216	2,808
---- 合 計 ----		19,451	11,888,341	611
鰻加工品	静岡県(浜松市以外)	1,032	7,501,442	7,269

塩蔵加工

品名	産地	数量(kg)	金額(税込)	平均単価
鰻加工品	福 島	162	355,752	2,196
	東 京	340	915,840	2,694
	神奈川	170	403,920	2,376
	愛 知	89	334,152	3,763
	大 阪	835	2,272,860	2,722
	福 岡	100	234,360	2,344
	---- 合 計 ----		2,728	12,018,326
乾節	静岡県(浜松市以外)	11	44,154	3,914
	愛 知	84	265,226	3,157
	---- 合 計 ----	95	309,380	3,247
みりん干し	浜松市内	196	92,124	470
	静岡県(浜松市以外)	8	23,494	2,937
	宮 城	1,206	195,710	162
	千 葉	10	8,100	810
	東 京	40	43,200	1,080
	山 口	134	427,152	3,178
	---- 合 計 ----	1,594	789,780	495
サラダ'	静岡県(浜松市以外)	481	1,183,489	2,460
	茨 城	114	188,358	1,652
	神奈川	6	12,312	2,052
	新 潟	1	1,209	1,511
	石 川	30	72,900	2,430
	---- 合 計 ----	632	1,458,268	2,308
珍味	静岡県(浜松市以外)	159	272,002	1,709
	北海道	2,260	2,664,843	1,179
	青 森	8	84,780	10,598
	宮 城	735	635,183	865
	茨 城	258	1,203,399	4,668
	埼 玉	1,498	738,552	493
	東 京	489	1,115,126	2,280
	神奈川	10	40,338	4,116
	新 潟	738	1,245,596	1,689
	愛 知	503	2,280,884	4,536
	三 重	89	411,216	4,631
	大 阪	142	408,240	2,875
	兵 庫	16	23,155	1,447
	鳥 取	58	71,884	1,248
	島 根	66	65,934	999
	岡 山	37	74,648	2,007
	広 島	1,245	609,220	489
	愛 媛	2	37,584	15,660
	長 崎	6	19,245	3,208

塩蔵加工

品名	産地	数量(kg)	金額(税込)	平均単価	
---	合計	---	8,318	12,001,829	1,443
調味加工品	浜松市内	14	31,442	2,227	
	静岡県(浜松市以外)	246	388,293	1,580	
	北海道	88	354,996	4,034	
	青森	5	6,750	1,350	
	宮城	257	1,479,900	5,752	
	福島	15	56,700	3,884	
	千葉	36	47,757	1,327	
	東京	3,244	4,204,852	1,296	
	神奈川	515	414,265	805	
	新潟	748	981,738	1,313	
	富山	6	31,104	5,184	
	岐阜	7	13,873	1,982	
	愛知	5,526	5,577,491	1,009	
	三重	1,928	3,050,249	1,582	
	滋賀	39	69,206	1,798	
	大阪	376	1,045,714	2,783	
	兵庫	18	46,249	2,541	
	島根	50	20,282	406	
	岡山	1	10,497	8,748	
	広島	604	606,534	1,004	
	山口	5	23,328	4,320	
	愛媛	33	29,742	908	
	福岡	1,154	1,280,382	1,109	
熊本	87	139,197	1,598		
大分	223	313,564	1,406		
---	合計	---	15,224	20,224,105	1,328
その他加工品	浜松市内	671	838,512	1,249	
	静岡県(浜松市以外)	992	465,782	470	
	北海道	12	27,086	2,257	
	宮城	943	1,669,768	1,771	
	福島	680	532,440	783	
	東京	778	1,849,352	2,379	
	神奈川	5	20,736	4,320	
	新潟	4	13,284	3,389	
	石川	423	1,105,790	2,613	
	愛知	86	149,202	1,739	
	大阪	26	184,356	7,080	
	兵庫	23	91,800	3,957	
	鳥取	262	482,816	1,845	
	愛媛	12	106,920	8,910	
	福岡	281	229,392	817	
---	合計	---	5,197	7,767,236	1,495
魚卵加工品	東京	96	271,267	2,816	
	愛知	361	523,395	1,451	

塩蔵加工

品名	産地	数量(kg)	金額(税込)	平均単価
魚卵加工品	大 阪	405	859,648	2,120
	福 岡	2,840	5,919,299	2,084
	―― 合 計 ―――	3,702	7,573,609	2,046
鳥卵加工	静岡県(浜松市以外)	3,823	3,073,817	804
	埼 玉	1,016	1,705,671	1,678
	千 葉	28	58,439	2,117
	東 京	378	622,359	1,648
	神奈川	36	156,654	4,358
	新 潟	324	431,086	1,331
	―― 合 計 ―――	5,604	6,048,026	1,079
フライ	東 京	1,098	948,672	864
	三 重	72	285,120	3,960
	大 阪	170	176,256	1,034
	福 岡	606	546,498	901
	―― 合 計 ―――	1,947	1,956,546	1,005
キョウサ	浜松市内	3,052	4,939,736	1,619
	千 葉	1	3,368	2,807
	新 潟	43	39,186	907
	福 井	184	79,120	431
	岐 阜	32	28,602	883
	三 重	29	30,217	1,053
	大 阪	107	84,626	792
	―― 合 計 ―――	3,448	5,204,855	1,510
惣菜	浜松市内	924	1,341,576	1,453
	静岡県(浜松市以外)	1,992	1,330,169	668
	北海道	70	159,840	2,283
	宮 城	220	201,234	916
	山 形	39	86,994	2,231
	福 島	174	118,314	682
	茨 城	387	342,158	884
	埼 玉	198	127,190	642
	千 葉	272	346,047	1,270
	東 京	225	418,553	1,857
	神奈川	498	222,862	447
	新 潟	552	799,379	1,449
	福 井	1,933	1,631,937	844
	岐 阜	1,596	1,471,021	922
	愛 知	888	1,257,735	1,417
	三 重	11	7,177	658
	京 都	826	448,654	543
	大 阪	417	431,529	1,035
	和歌山	414	447,869	1,083
	鳥 取	435	1,128,465	2,593

塩蔵加工

品名	産地	数量(kg)	金額(税込)	平均単価	
惣菜	島根	447	313,945	702	
	岡山	1	10,497	8,748	
	香川	12	9,072	756	
	愛媛	6	16,200	2,700	
	福岡	65	36,936	570	
	長崎	7	9,720	1,350	
	熊本	47	31,164	660	
	―― 合計 ――		12,654	12,746,237	1,007
デザート	浜松市内	24	12,700	529	
	静岡県(浜松市以外)	138	165,538	1,201	
	茨城	8	5,400	675	
	埼玉	72	62,208	864	
	千葉	6	2,916	486	
	東京	5	8,161	1,511	
	神奈川	6	22,680	4,050	
	新潟	13	29,376	2,295	
	福井	2	2,332	1,458	
	岐阜	296	354,091	1,197	
	愛知	768	449,780	586	
	三重	1,355	593,021	438	
	滋賀	40	38,880	972	
	大阪	169	97,868	578	
	―― 合計 ――		2,901	1,844,951	636
	その他食品	浜松市内	113	101,544	901
静岡県(浜松市以外)		7,200	5,338,025	741	
北海道		2,490	5,175,493	2,078	
青森		20	56,160	2,808	
宮城		184	282,430	1,534	
福島		286	140,179	491	
茨城		1,499	2,031,969	1,356	
栃木		0	0		
埼玉		6	16,848	2,808	
千葉		99	116,575	1,175	
東京		5,313	6,419,617	1,208	
神奈川		126	55,157	438	
新潟		562	803,615	1,429	
石川		5	3,780	756	
福井		1,859	1,005,061	541	
長野		62	173,880	2,805	
岐阜		282	591,801	2,096	
愛知		14,040	7,543,981	537	
三重		306	557,680	1,824	
大阪		2,575	1,203,382	467	
兵庫	156	202,824	1,300		
和歌山	841	276,534	329		
鳥取	406	599,540	1,477		
島根	311	290,080	934		

塩蔵加工

品名	産地	数量(kg)	金額(税込)	平均単価
その他食品	広島	146	292,032	2,006
	山口	19	58,060	3,024
	愛媛	48	54,432	1,134
	福岡	2,160	1,434,873	664
	長崎	162	331,452	2,046
	熊本	46	16,048	352
	鹿児島	10	9,720	972
	----- 合計 -----		41,333	35,182,772
塩蔵加工	合計	292,751	389,062,487	1,329
総合計		1,072,590	1,388,653,004	1,295