

市場月報

令和
8

3

○ 青果物

- 1 種別取扱高 本月の概要
- 2 種別日別取扱高
- 3 委託・買付別種別取扱高
- 4 県内・県外別種別取扱高
- 5 都道府県別種別取扱高
- 6 品目別取扱数量順位表
- 7 品目別取扱金額順位表
- 8～ 品目産地別取扱高

浜松市中央卸売市場

1 種別取扱高 (令和8年3月)

数量=kg
金額=円(税込)

種別	本月取扱高					一日平均取扱高	
	数量		金額		平均単価	数量	金額
野菜	3,769,071	73.1 %	915,510,703	55.0 %	243	179,480	43,595,747
果実	1,310,412	25.4 %	720,482,699	43.3 %	550	62,401	34,308,699
その他	78,531	1.5 %	28,098,895	1.7 %	358	3,740	1,338,044
合計	5,158,014	100.0 %	1,664,092,297	100.0 %	323	245,620	79,242,490

種別	前月取扱高及び対比			
	数量		金額	
野菜	3,444,152	109.4 %	913,737,568	100.2 %
果実	1,458,738	89.8 %	838,278,067	85.9 %
その他	67,258	116.8 %	23,289,242	120.7 %
合計	4,970,148	103.8 %	1,775,304,877	93.7 %

種別	前年同期取扱高及び対比			
	数量		金額	
野菜	3,637,240	103.6 %	1,119,707,795	81.8 %
果実	1,325,754	98.8 %	776,138,024	92.8 %
その他	84,224	93.2 %	25,283,241	111.1 %
合計	5,047,218	102.2 %	1,921,129,060	86.6 %

本月の概要

- 1 開市日数 21 日
- 2 最高入荷日 3月19日 328,837 kg 4 最高売上日 3月19日 108,762,455 円
- 3 最低入荷日 3月13日 185,821 kg 5 最低売上日 3月13日 56,441,044 円

編集方法

この市場月報は、浜松市中央卸売市場において、当該月中に取引された生鮮食料品等(青果物・水産物)に関し、卸売業者が浜松市中央卸売市場業務条例等の定めるところにより提出した各種報告書に基づいて作成しました。

- 単位 kg・円(税込)にて表示してあります。
- 平均単価 有効桁において、単純平均値を用いています。
- 産地 原則として、原産地を採用していますが、一部当該出荷者の属する都道府県別(属人主義)による産地表示となっている場合があります。
- 端数処理 単位未満の数値を処理してあるため、合計と一致しない場合があります。
- お問い合わせ 浜松市中央卸売市場 053-427-7406

2 種別日別取扱高(令和8年3月)

数量=kg
金額=円(税込)

		野 菜		果 実		そ の 他	
日	曜日	数 量	金 額	数 量	金 額	数 量	金 額
3月1日	日	0	0	0	0	0	0
3月2日	月	212,584	53,647,366	88,239	46,501,543	2,568	1,769,390
3月3日	火	192,896	45,491,428	49,903	27,887,081	1,994	788,880
3月4日	水	0	0	0	0	0	0
3月5日	木	170,683	44,134,780	76,745	46,712,101	4,790	1,628,853
3月6日	金	129,329	27,875,807	71,687	34,199,341	2,697	854,223
3月7日	土	181,276	39,801,576	61,407	32,303,246	2,941	869,915
3月8日	日	0	0	0	0	0	0
3月9日	月	202,444	50,782,994	62,627	34,509,717	3,519	782,492
3月10日	火	177,512	40,136,336	43,102	23,193,423	9,176	4,882,550
3月11日	水	0	0	0	0	0	0
3月12日	木	213,021	50,193,179	61,159	34,744,877	3,256	1,189,546
3月13日	金	142,328	33,886,597	40,680	21,289,748	2,813	1,264,699
3月14日	土	180,041	43,319,306	55,823	28,167,001	4,015	1,071,871
3月15日	日	0	0	0	0	0	0
3月16日	月	190,814	50,175,460	71,751	36,017,860	3,586	1,220,440
3月17日	火	170,603	38,901,597	43,187	23,163,016	3,773	823,801
3月18日	水	0	0	0	0	0	0
3月19日	木	239,219	60,611,771	86,585	47,073,046	3,033	1,077,638
3月20日	金	0	0	0	0	0	0
3月21日	土	206,487	53,299,460	79,908	49,046,035	4,548	1,908,285
3月22日	日	0	0	0	0	0	0
3月23日	月	175,138	45,883,489	64,154	37,836,469	2,788	973,897
3月24日	火	192,137	45,274,051	52,258	28,344,076	6,139	1,220,339
3月25日	水	0	0	0	0	0	0
3月26日	木	166,076	40,608,975	76,800	45,853,488	3,236	1,088,487
3月27日	金	134,635	33,229,816	55,967	28,774,516	2,026	1,144,147
3月28日	土	160,172	36,132,162	55,588	30,469,578	4,573	1,363,266
3月29日	日	0	0	0	0	0	0
3月30日	月	177,513	46,318,567	76,722	41,646,205	3,356	1,163,584
3月31日	火	154,165	35,805,986	36,120	22,750,332	3,705	1,012,592

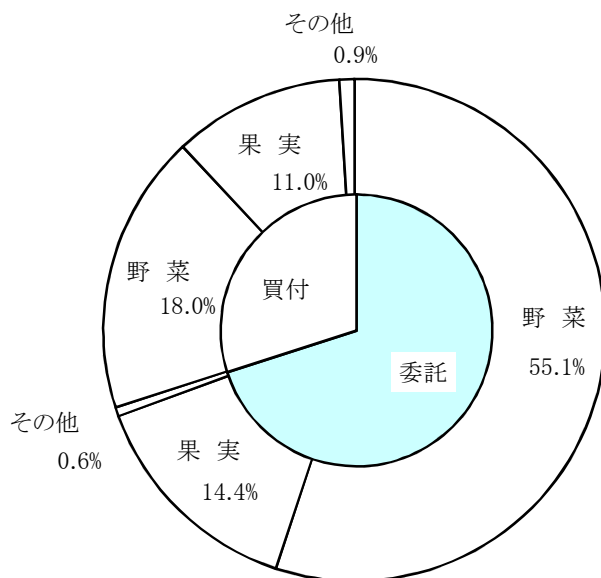
3 委託・買付別種別取扱高（令和8年3月）

数量=kg
金額=円(税込)

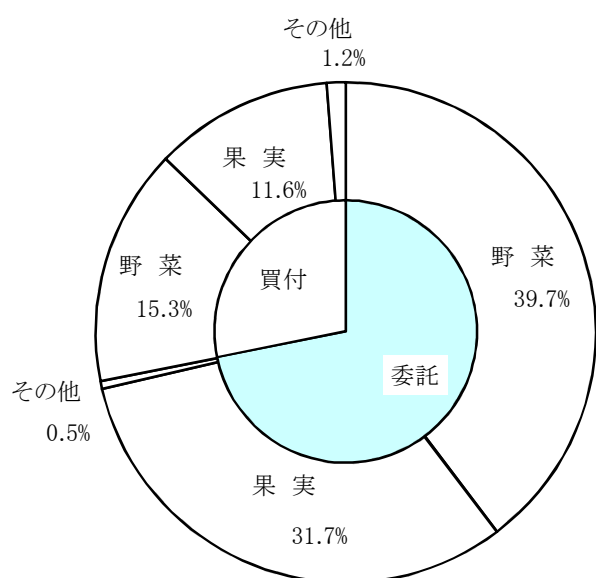
種別	項目	委託	%	買付	%	合計	%
野菜	数量	2,839,924	75.3	929,147	24.7	3,769,071	100.0
	金額	660,333,428	72.1	255,177,275	27.9	915,510,703	100.0
果実	数量	741,720	56.6	568,692	43.4	1,310,412	100.0
	金額	527,718,742	73.2	192,763,957	26.8	720,482,699	100.0
その他	数量	29,749	37.8	48,782	62.2	78,531	100.0
	金額	7,978,564	28.3	20,120,331	71.7	28,098,895	100.0
合計	数量	3,611,393	70.0	1,546,621	30.0	5,158,014	100.0
	金額	1,196,030,734	71.8	468,061,563	28.2	1,664,092,297	100.0

委託・買付取扱高比率グラフ

数量



金額



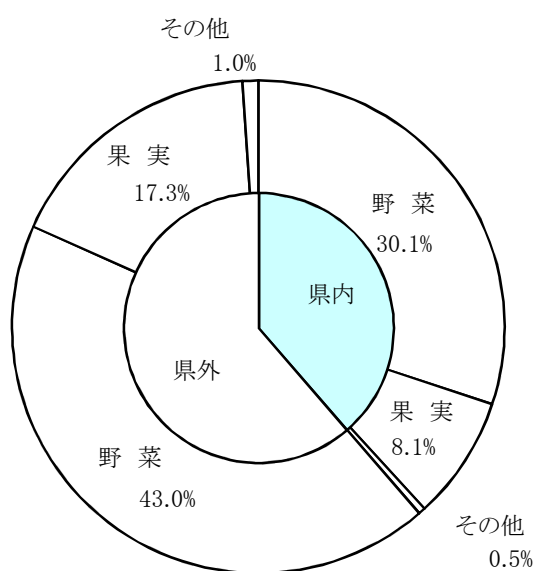
4 県内・県外別種別取扱高（令和8年3月）

数量=kg
金額=円(税込)

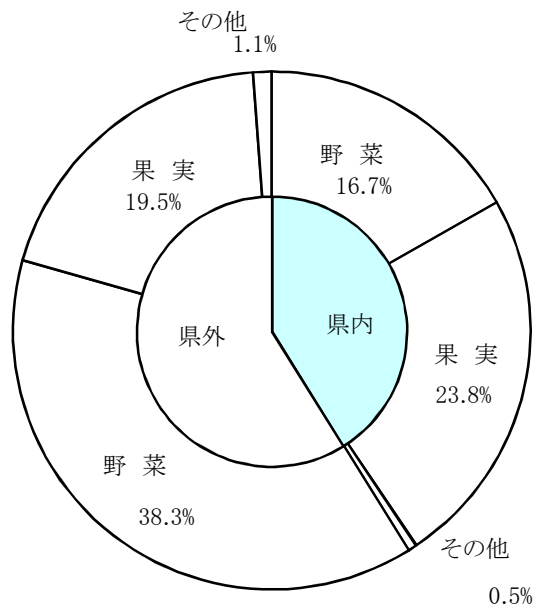
種別	項目	県内	%	県外	%	合計	%
野菜	数量	1,551,384	41.1	2,217,687	58.9	3,769,071	100.0
	金額	278,558,981	30.4	636,951,722	69.6	915,510,703	100.0
果実	数量	418,701	31.9	891,711	68.1	1,310,412	100.0
	金額	396,655,395	55.0	323,827,304	45.0	720,482,699	100.0
その他	数量	25,152	32.0	53,379	68.0	78,531	100.0
	金額	8,987,199	31.9	19,111,696	68.1	28,098,895	100.0
合計	数量	1,995,237	38.6	3,162,777	61.4	5,158,014	100.0
	金額	684,201,575	41.1	979,890,722	58.9	1,664,092,297	100.0

県内・県外取扱高比率グラフ

数量



金額



6 品目別取扱数量順位表（令和8年3月）

数量=kg

野 菜				果 実			
順位	品 目	数 量	%	順位	品 目	数 量	%
1	だいこん	706,759	18.7	1	バナナ	301,154	22.9
2	キャベツ	434,828	11.5	2	ふじ	264,730	20.2
3	たまねぎ	392,525	10.4	3	紅ほっぺ	146,120	11.1
4	はくさい	307,397	8.1	4	その他柑橘類	129,414	9.8
5	にんじん	224,472	5.9	5	あまなつかん	71,779	5.4
6	ばれいしょ	168,378	4.4	6	パインアップル	68,677	5.2
7	レタス	149,677	3.9	7	その他いちご類	34,217	2.6
8	きゅうり	147,166	3.9	8	バレンシアオレンジ	33,299	2.5
9	かんしょ	93,368	2.4	9	普通温州みかん	33,141	2.5
10	白ねぎ	92,994	2.4	10	はっさく	32,123	2.4
11	トマト	81,388	2.1	11	章姫いちご	29,243	2.2
12	かぼちゃ	76,468	2.0	12	キウイフルーツ	22,583	1.7
13	ブロッコリー	74,456	1.9	13	玉林	17,840	1.3
14	なす	68,794	1.8	14	清見	14,165	1.0
15	男爵	64,160	1.7	15	レモン	13,563	1.0
16	ピーマン	56,916	1.5	16	アールスメロン	11,785	0.8
17	メークイン	55,835	1.4	17	その他ぶどう類	9,869	0.7
18	こまつな	50,094	1.3	18	アボガド	9,700	0.7
19	ほうれんそう	50,065	1.3	19	すいか	9,045	0.6
20	ミニトマト	39,179	1.0	20	ハネジュウメロン	8,355	0.6
そ の 他		434,153	12.4	そ の 他		49,611	4.8
合 計		3,769,071	100.0	合 計		1,310,412	100.0

7 品目別取扱金額順位表（令和8年3月）

単位＝円（税込）

野 菜				果 実			
順位	品 目	金 額	%	順位	品 目	金 額	%
1	たまねぎ	93,114,489	10.1	1	紅ほっぺ	216,776,306	30.0
2	ばれいしょ	59,396,446	6.4	2	ふじ	117,219,193	16.2
3	きゅうり	56,105,598	6.1	3	バナナ	70,130,693	9.7
4	にんじん	45,035,352	4.9	4	その他柑橘類	50,304,097	6.9
5	ピーマン	43,124,052	4.7	5	その他いちご類	49,950,492	6.9
6	だいこん	38,846,276	4.2	6	章姫いちご	35,931,513	4.9
7	キャベツ	33,272,264	3.6	7	パインアップル	21,542,725	2.9
8	トマト	32,385,247	3.5	8	アールスメロン	18,951,732	2.6
9	なす	31,660,908	3.4	9	キウイフルーツ	18,307,117	2.5
10	ミニトマト	25,785,180	2.8	10	普通温州みかん	17,971,545	2.4
11	しめじ	23,925,087	2.6	11	あまなつかん	14,593,549	2.0
12	ほうれんそう	23,403,713	2.5	12	バレンシアオレンジ	14,567,509	2.0
13	かんしょ	23,332,070	2.5	13	その他の果実	7,992,300	1.1
14	レタス	23,164,419	2.5	14	玉林	7,423,099	1.0
15	白ねぎ	22,578,359	2.4	15	その他ぶどう類	7,063,600	0.9
16	ブロッコリー	21,935,424	2.3	16	アボガド	6,536,572	0.9
17	はくさい	20,368,098	2.2	17	レモン	6,340,429	0.8
18	かぼちゃ	17,086,474	1.8	18	はっさく	5,835,651	0.8
19	青ねぎ	16,505,868	1.8	19	清見	3,967,691	0.5
20	こまつな	15,972,013	1.7	20	ハネジュウメロン	3,731,821	0.5
そ の 他		248,513,366	28.0	そ の 他		25,345,065	4.5
合 計		915,510,703	100.0	合 計		720,482,699	100.0

8 品目別産地別取扱高

野菜

品名	産地	数量(kg)	金額(税込)	平均単価
だいこん	浜松市内	540,224	29,533,788	55
	静岡県(浜松市以外)	166,535	9,312,488	56
	----- 合計 -----	706,759	38,846,276	55
かぶ	浜松市内	1,046	49,248	47
	千葉	5,056	987,768	195
	----- 合計 -----	6,102	1,037,016	170
にんじん	浜松市内	12	432	38
	静岡県(浜松市以外)	2,340	439,992	188
	千葉	141,260	25,123,662	178
	愛知	500	81,000	162
	京都	1,200	324,000	270
	徳島	76,740	18,591,174	242
	鹿児島	1,280	290,412	227
	中国	1,140	184,680	162
	----- 合計 -----	224,472	45,035,352	201
ごぼう	北海道	1,440	397,764	276
	青森	12,370	4,034,855	326
	茨城	6,040	881,928	146
	愛知	325	188,460	580
	熊本	697	613,440	880
	鹿児島	1,322	812,579	615
	中国	260	47,736	184
	NZ	20	3,672	184
	----- 合計 -----	22,474	6,980,434	311
たけのこ	浜松市内	501	577,476	1,152
	静岡県(浜松市以外)	3,031	4,366,224	1,440
	----- 合計 -----	3,533	4,943,700	1,399
れんこん	茨城	37,260	15,951,707	428
	----- 合計 -----	37,260	15,951,707	428
その他根菜類	愛知	53	79,380	1,512

野菜

品名	産地	数量(kg)	金額(税込)	平均単価
---	合計	---	---	---
		53	79,380	1,512
はくさい	浜松市内	72,585	4,626,396	64
	静岡県(浜松市以外)	2,910	352,998	121
	茨城	207,452	12,501,702	60
	長崎	24,450	2,887,002	118
---	合計	---	---	---
		307,397	20,368,098	66
こまつな	浜松市内	28,638	8,358,229	292
	静岡県(浜松市以外)	20,856	7,478,784	359
	茨城	600	135,000	225
---	合計	---	---	---
		50,094	15,972,013	319
キャベツ	浜松市内	25,676	1,768,770	69
	静岡県(浜松市以外)	118,202	7,795,442	66
	愛知	290,950	23,708,052	81
---	合計	---	---	---
		434,828	33,272,264	77
ほうれんそう	浜松市内	11,990	4,107,439	343
	静岡県(浜松市以外)	9,032	4,877,654	540
	茨城	26,343	13,008,950	494
	群馬	2,700	1,409,670	522
---	合計	---	---	---
		50,065	23,403,713	467
青ねぎ	浜松市内	15,269	8,337,180	546
	静岡県(浜松市以外)	1,194	1,289,520	1,080
	茨城	220	36,072	164
	群馬	18,955	6,843,096	361
---	合計	---	---	---
		35,638	16,505,868	463
白ねぎ	浜松市内	8,234	1,287,391	156
	静岡県(浜松市以外)	635	40,402	64
	茨城	53,380	11,763,468	220
	群馬	28,350	8,797,248	310
	埼玉	345	81,972	238
	千葉	2,030	601,830	296
	中国	20	6,048	302
---	合計	---	---	---
		92,994	22,578,359	243
わけぎ	浜松市内	802	421,739	526

野菜

品名	産地	数量(kg)	金額(税込)	平均単価
わけぎ	千葉	86	94,347	1,094
-----	合計	888	516,086	581
ふき	愛知	960	480,924	501
-----	合計	960	480,924	501
うど	栃木	64	100,440	1,572
-----	合計	64	100,440	1,572
みつば	浜松市内	4,632	4,711,634	1,017
-----	合計	4,632	4,711,634	1,017
しゅんぎく	浜松市内	837	396,679	474
	静岡県(浜松市以外)	1,628	1,000,728	615
	茨城	28	17,280	617
	千葉	328	195,976	598
-----	合計	2,821	1,610,663	571
せり	茨城	36	77,760	2,160
-----	合計	36	77,760	2,160
にら	浜松市内	2,080	1,178,820	567
	高知	9,155	6,546,440	715
-----	合計	11,235	7,725,260	688
セルリー	浜松市内	14,355	3,635,986	253
	静岡県(浜松市以外)	2,974	954,720	321
	メキシコ	700	476,280	680
	米国	250	187,902	752
-----	合計	18,279	5,254,888	287
アスパラガス	静岡県(浜松市以外)	1,061	1,820,328	1,716
	栃木	654	1,359,720	2,079
	長野	349	666,553	1,910
	香川	442	703,047	1,592
	福岡	20	50,760	2,538
	佐賀	280	613,980	2,193
	長崎	150	343,170	2,288

野菜

品名	産地	数量(kg)	金額(税込)	平均単価
アスパラガス	熊 本	2,460	4,775,760	1,941
	メキシコ	1,182	1,691,976	1,432
	その他	10	28,620	2,862
	―― 合 計 ―――	6,607	12,053,914	1,824
カリフラワー	浜松市内	4,746	538,164	113
	静岡県(浜松市以外)	490	107,892	220
	愛 知	114	41,040	360
	徳 島	1,134	476,064	420
	―― 合 計 ―――	6,484	1,163,160	179
ブロッコリー	浜松市内	9,602	1,637,280	171
	静岡県(浜松市以外)	44,790	12,983,976	290
	愛 知	7,800	1,738,800	223
	島 根	90	57,216	636
	徳 島	1,554	783,432	504
	熊 本	10,620	4,734,720	446
	―― 合 計 ―――	74,456	21,935,424	295
レタス	浜松市内	0	1,080	
	静岡県(浜松市以外)	85,667	10,969,913	128
	茨 城	56,380	10,246,672	182
	群 馬	400	75,384	188
	愛 知	1,030	522,450	507
	兵 庫	2,050	595,080	290
	徳 島	400	105,840	265
	熊 本	3,750	648,000	173
	―― 合 計 ―――	149,677	23,164,419	155
その他レタス	浜松市内	4,145	1,040,146	251
	静岡県(浜松市以外)	8,057	1,978,699	246
	茨 城	9,608	2,646,410	275
	兵 庫	400	194,400	486
	香 川	15	1,620	108
	―― 合 計 ―――	22,225	5,861,275	264
サラダ菜	浜松市内	1,700	1,244,484	732
―― 合 計 ―――	1,700	1,244,484	732	
パセリ	浜松市内	1,566	1,145,448	731

野菜

品名	産地	数量(kg)	金額(税込)	平均単価
---	合計	---	---	---
		1,566	1,145,448	731
チンゲンサイ	浜松市内	6,598	2,516,994	381
	静岡県(浜松市以外)	16,879	5,528,422	328
---	合計	---	---	---
		23,477	8,045,416	343
タアサイ	静岡県(浜松市以外)	596	225,288	378
---	合計	---	---	---
		596	225,288	378
その他葉茎菜類	浜松市内	2,078	1,281,588	617
	静岡県(浜松市以外)	9,169	2,315,790	253
	茨城	9,090	2,102,748	231
	千葉	99	140,940	1,424
	東京	2	5,616	2,808
	山梨	68	190,944	2,808
	愛知	540	138,672	257
	三重	885	505,440	571
	和歌山	1	5,400	5,400
	岡山	8	10,800	1,350
	広島	24	7,776	324
	愛媛	40	43,200	1,080
	高知	70	116,640	1,676
	中国	493	329,184	668
	オランダ	15	31,320	2,088
	米国	45	54,648	1,214
---	合計	---	---	---
		22,626	7,280,706	322
きゅうり	浜松市内	7,535	2,423,466	322
	静岡県(浜松市以外)	36	5,292	146
	群馬	38,705	14,711,868	380
	愛知	46,270	16,932,401	366
	高知	14,165	5,425,272	383
	宮崎	40,455	16,607,299	411
---	合計	---	---	---
		147,166	56,105,598	381
かぼちゃ	熊本	190	149,526	787
	宮崎	128	104,436	816
	鹿児島	70	45,360	648
	沖縄	8,760	4,902,444	560
	NZ	67,320	11,884,708	177
---	合計	---	---	---
		76,468	17,086,474	223

野菜

品名	産地	数量(kg)	金額(税込)	平均単価	
なす	浜松市内	67	17,366	259	
	愛知	36,610	15,004,548	410	
	高知	5,254	2,574,198	490	
	福岡	26,811	14,039,848	524	
	熊本	52	24,948	480	
----	合計	----	68,794	31,660,908	460
トマト	浜松市内	18,582	7,778,893	419	
	静岡県(浜松市以外)	12,538	6,072,192	484	
	群馬	4,168	1,414,746	339	
	埼玉	260	112,860	434	
	愛知	44,173	16,412,340	372	
	熊本	1,668	594,216	356	
----	合計	----	81,388	32,385,247	398
ミニトマト	浜松市内	25,206	15,955,946	633	
	静岡県(浜松市以外)	6,013	3,473,640	578	
	愛知	7,960	6,355,594	798	
----	合計	----	39,179	25,785,180	658
ピーマン	静岡県(浜松市以外)	1,295	1,538,460	1,188	
	茨城	43,730	32,546,339	744	
	高知	3,900	2,778,354	712	
	宮崎	1,950	1,434,379	736	
	鹿児島	4,641	3,162,132	681	
	韓国	660	752,004	1,139	
	NZ	740	912,384	1,233	
----	合計	----	56,916	43,124,052	758
ししとうがらし	高知	348	964,218	2,771	
	----	合計	----	348	964,218
オクラ	鹿児島	80	147,744	1,847	
	比国	390	427,629	1,097	
	タイ	1,560	1,567,350	1,005	
----	合計	----	2,030	2,142,723	1,056
その他果菜類	静岡県(浜松市以外)	7	2,268	324	
	宮崎	337	269,028	798	
	鹿児島	12	10,368	864	
	沖縄	619	542,700	877	

野菜

品名	産地	数量(kg)	金額(税込)	平均単価	
----	合計	----	975	824,364	846
いんげん	高知	198	399,307	2,017	
	鹿児島	1,082	1,906,524	1,762	
	沖縄	66	116,532	1,766	
----	合計	----	1,346	2,422,363	1,800
さやえんどう	浜松市内	2,467	2,827,727	1,146	
	静岡県(浜松市以外)	763	842,616	1,105	
	愛知	9,345	10,787,860	1,154	
	熊本	140	181,440	1,296	
	鹿児島	934	1,084,320	1,161	
----	合計	----	13,649	15,723,963	1,152
ピース	浜松市内	21	21,923	1,064	
	熊本	1,650	2,046,600	1,240	
	鹿児島	1,020	972,972	954	
----	合計	----	2,691	3,041,495	1,130
そらまめ	鹿児島	3,189	2,349,972	737	
----	合計	----	3,189	2,349,972	737
えだまめ	静岡県(浜松市以外)	260	546,533	2,101	
----	合計	----	260	546,533	2,101
その他豆科野菜	中国	500	324,000	648	
----	合計	----	500	324,000	648
かんしょ	浜松市内	8	432	54	
	茨城	75,750	18,373,682	243	
	千葉	17,410	4,883,976	281	
	徳島	50	30,240	605	
	鹿児島	150	43,740	292	
----	合計	----	93,368	23,332,070	250
ばれいしょ	浜松市内	2,407	1,305,752	542	
	静岡県(浜松市以外)	16,401	8,753,378	534	
	北海道	18,830	4,450,356	236	

野菜

品名	産地	数量(kg)	金額(税込)	平均単価
ばれいしょ	鹿児島	130,740	44,886,960	343
-----	合計	168,378	59,396,446	353
メークイン	静岡県(浜松市以外)	6,325	3,007,961	476
	北海道	49,510	12,258,648	248
-----	合計	55,835	15,266,609	273
男爵	静岡県(浜松市以外)	750	316,440	422
	北海道	63,410	13,637,916	215
-----	合計	64,160	13,954,356	217
さといも	浜松市内	874	181,116	207
	青森	9	6,804	756
	千葉	2,616	1,052,892	402
	愛媛	4,971	2,251,011	453
	鹿児島	3	2,268	756
-----	合計	8,473	3,494,091	412
セレベス	千葉	30	22,032	734
-----	合計	30	22,032	734
ながいも	浜松市内	78	10,962	141
	北海道	19,140	7,461,288	390
	青森	19,050	8,125,194	427
-----	合計	38,268	15,597,444	408
やまのいも	千葉	3,334	2,552,904	766
-----	合計	3,334	2,552,904	766
たまねぎ	浜松市内	123,875	29,132,751	235
	静岡県(浜松市以外)	32,910	7,220,772	219
	北海道	231,110	55,935,630	242
	中国	3,050	419,580	138
	米国	1,580	405,756	257
-----	合計	392,525	93,114,489	237
にんにく	静岡県(浜松市以外)	2	2,052	1,283
	青森	2,423	5,689,526	2,348

野菜

品名	産地	数量(kg)	金額(税込)	平均単価
にんにく	中国	3,792	1,766,739	466
-----	合計	6,217	7,458,317	1,200
エシヤレット	浜松市内	2,127	2,202,660	1,036
	その他	100	162,000	1,620
-----	合計	2,227	2,364,660	1,062
その他土物類	浜松市内	3	1,404	540
-----	合計	3	1,404	540
わさび	静岡県(浜松市以外)	20	513,000	25,650
-----	合計	20	513,000	25,650
しょうが	静岡県(浜松市以外)	160	289,008	1,806
	高知	4,844	7,447,469	1,537
	熊本	288	404,352	1,404
	中国	1,445	764,694	529
-----	合計	6,737	8,905,523	1,322
め類	浜松市内	72	155,520	2,160
	岐阜	4	3,624	944
	愛知	8	608,850	74,706
	広島	20	54,000	2,700
-----	合計	104	821,994	7,905
かいわれ	静岡県(浜松市以外)	5,079	2,855,606	562
	三重	196	108,864	555
	広島	7	2,646	378
-----	合計	5,282	2,967,116	562
しそ	愛知	27	228,960	8,640
-----	合計	27	228,960	8,640
おおば	愛知	2,695	9,766,872	3,624
-----	合計	2,695	9,766,872	3,624

野菜

品名	産地	数量(kg)	金額(税込)	平均単価
みょうが	高知	194	528,202	2,723
----	合計	194	528,202	2,723
その他香辛つま物	浜松市内	182	786,240	4,320
	静岡県(浜松市以外)	1,221	2,932,132	2,402
	北海道	14	19,980	1,480
	秋田	0	1,620	32,400
	山形	12	74,034	6,438
	福島	3	24,192	8,342
	茨城	272	612,632	2,252
	群馬	33	19,137	587
	千葉	21	161,484	7,693
	東京	14	34,143	2,361
	神奈川	10	11,556	1,204
	新潟	4	31,320	8,700
	石川	0	2,808	7,020
	山梨	27	77,760	2,880
	長野	31	166,144	5,363
	岐阜	2	9,072	3,944
	愛知	433	1,927,536	4,451
	三重	254	348,212	1,374
	京都	23	36,514	1,577
	大阪	26	40,824	1,570
	島根	5	35,532	6,704
	岡山	3	4,320	1,662
	広島	42	88,236	2,101
	山口	0	2,893	18,081
	徳島	28	67,500	2,389
	高知	16	45,144	2,822
	福岡	0	1,620	10,800
	佐賀	1	3,456	4,320
	宮崎	9	15,660	1,760
	沖縄	11	58,551	5,503
	豪州	7	25,704	3,672
	中国	36	47,952	1,332
	オランダ	14	51,246	3,640
	NZ	1	2,160	1,800
	タイ	422	684,288	1,620
	その他	6	21,168	3,780
----	合計	3,182	8,472,770	2,663
生しいたけ	浜松市内	183	184,680	1,009
	静岡県(浜松市以外)	3,871	5,399,357	1,395
	長野	243	372,816	1,532
	愛知	886	1,014,876	1,146
	三重	180	184,680	1,026
	滋賀	2,299	2,126,874	925
	兵庫	159	210,600	1,325
	広島	525	695,250	1,324

野菜

品名	産地	数量(kg)	金額(税込)	平均単価	
----	合計	----	8,346	10,189,133	1,221
なめこ	静岡県(浜松市以外)	3,680	1,772,712	482	
	長野	6,890	3,769,556	547	
	愛知	175	90,990	520	
----	合計	----	10,745	5,633,258	524
えのきだけ	静岡県(浜松市以外)	32	24,883	778	
	長野	29,430	10,171,765	346	
----	合計	----	29,462	10,196,648	346
しめじ	静岡県(浜松市以外)	17,985	13,576,358	755	
	新潟	5,070	3,357,610	662	
	長野	14,604	6,461,703	442	
	三重	461	435,780	945	
	福岡	105	93,636	892	
----	合計	----	38,224	23,925,087	626
その他きのこ類	浜松市内	2	2,160	1,080	
	静岡県(浜松市以外)	4,710	3,817,035	810	
	茨城	221	335,274	1,518	
	新潟	5,781	5,213,172	902	
	長野	4,374	3,450,828	789	
	愛知	13	11,340	872	
	三重	88	80,156	910	
	兵庫	18	19,656	1,092	
	岡山	136	284,493	2,090	
	香川	14	13,608	945	
	福岡	10	11,880	1,188	
	----	合計	----	15,367	13,239,602
わらび	浜松市内	48	49,701	1,042	
	静岡県(浜松市以外)	195	221,848	1,135	
	茨城	4	17,388	4,347	
	栃木	10	51,732	5,173	
----	合計	----	257	340,669	1,325
その他山菜類	北海道	0	2,808	11,232	
	秋田	12	74,574	6,320	
	山形	52	340,848	6,542	
	新潟	1	14,688	12,240	
	島根	1	10,584	10,584	

野菜

品名	産地	数量(kg)	金額(税込)	平均単価
---	合計	---	---	---
		66	443,502	6,684
ぎんなん	福岡	2	7,776	3,888
---	合計	---	---	---
		2	7,776	3,888
その他野菜	浜松市内	36	101,088	2,777
	北海道	1	7,920	8,800
	山形	0	1,100	5,500
	福島	20	5,616	281
	千葉	2	6,004	3,753
	新潟	1	4,180	8,360
	愛知	21	28,496	1,377
	徳島	1	13,452	10,509
	高知	450	427,680	950
	中国	18	39,160	2,128
	タイ	1	26,400	22,000
	その他	100	56,214	562
---	合計	---	---	---
		651	717,310	1,102
野菜	合計	3,769,071	915,510,703	243

果実

品名	産地	数量(kg)	金額(税込)	平均単価
普通温州みかん	浜松市内	21,320	11,072,721	519
	静岡県(浜松市以外)	11,821	6,898,824	584
	---- 合計 ----	33,141	17,971,545	542
ネーブルオレンジ	浜松市内	4,880	2,249,839	461
	静岡県(浜松市以外)	1,755	452,811	258
	---- 合計 ----	6,635	2,702,650	407
あまなつかん	浜松市内	7,847	807,155	103
	静岡県(浜松市以外)	45,798	9,618,242	210
	三重	8,955	2,402,676	268
	愛媛	5,060	1,013,040	200
	熊本	4,120	752,436	183
	---- 合計 ----	71,779	14,593,549	203
いよかん	浜松市内	25	6,048	242
	愛媛	4,680	1,206,144	258
	---- 合計 ----	4,705	1,212,192	258
はっさく	浜松市内	503	51,364	102
	愛知	150	32,400	216
	和歌山	20,365	3,934,571	193
	広島	1,000	172,800	173
	徳島	2,325	198,180	85
	愛媛	7,780	1,446,336	186
	---- 合計 ----	32,123	5,835,651	182
ぶんたん	浜松市内	72	18,468	257
	高知	150	59,724	398
	---- 合計 ----	222	78,192	352
ポンカン	浜松市内	2,626	663,012	252
	---- 合計 ----	2,626	663,012	252
レモン	浜松市内	432	114,372	265
	静岡県(浜松市以外)	923	463,806	503
	三重	735	192,348	262
	和歌山	170	62,424	367
	メキシコ	406	528,984	1,303

果実

品名	産地	数量(kg)	金額(税込)	平均単価
レモン	米 国	10,897	4,978,495	457
----	合 計	13,563	6,340,429	467
バレンシアオレン	豪 州	51	16,200	318
	米 国	33,248	14,551,309	438
----	合 計	33,299	14,567,509	437
グレープフルーツ	浜松市内	4	1,782	446
	静岡県(浜松市以外)	1,050	610,740	582
	イスラエル	255	84,510	331
	メキシコ	68	16,200	238
	その他	2,960	1,044,100	353
----	合 計	4,337	1,757,332	405
セミノール	浜松市内	150	45,360	302
	三 重	8,000	3,194,100	399
----	合 計	8,150	3,239,460	397
清見	浜松市内	3,697	872,747	236
	静岡県(浜松市以外)	858	254,760	297
	和歌山	2,400	762,804	318
	愛 媛	7,210	2,077,380	288
----	合 計	14,165	3,967,691	280
きんかん	浜松市内	29	19,764	675
	静岡県(浜松市以外)	460	795,117	1,730
	宮 崎	681	435,834	640
----	合 計	1,170	1,250,715	1,069
その他柑橘類	浜松市内	53,419	19,466,578	364
	静岡県(浜松市以外)	28,382	8,884,166	313
	三 重	2,000	1,193,238	597
	和歌山	1,255	390,117	311
	愛 媛	30,833	14,358,006	466
	佐 賀	2,411	1,651,320	685
	長 崎	870	165,996	191
	熊 本	7,685	3,103,704	404
	宮 崎	969	529,156	546
	鹿児島	1,590	561,816	353
----	合 計	129,414	50,304,097	389

果実

品名	産地	数量(kg)	金額(税込)	平均単価
ジョナゴールド	青 森	5,250	1,994,760	380
-----	合 計 -----	5,250	1,994,760	380
紅玉	青 森	1,250	509,112	407
-----	合 計 -----	1,250	509,112	407
むつ	青 森	800	315,360	394
-----	合 計 -----	800	315,360	394
ふじ	青 森	264,730	117,219,193	443
-----	合 計 -----	264,730	117,219,193	443
王林	青 森	17,840	7,423,099	416
-----	合 計 -----	17,840	7,423,099	416
その他りんご類	青 森	5,440	2,439,180	448
-----	合 計 -----	5,440	2,439,180	448
その他ぶどう類	豪 州	8,551	6,243,394	730
	その他	1,317	820,206	623
-----	合 計 -----	9,869	7,063,600	716
章姫いちご	浜松市内	11,797	12,994,473	1,102
	静岡県(浜松市以外)	17,447	22,937,040	1,315
-----	合 計 -----	29,243	35,931,513	1,229
紅ほっぺ	浜松市内	24,515	34,214,204	1,396
	静岡県(浜松市以外)	120,344	180,760,868	1,502
	長 野	1,261	1,801,234	1,428
-----	合 計 -----	146,120	216,776,306	1,484
その他いちご類	浜松市内	11,729	16,886,146	1,440
	静岡県(浜松市以外)	21,946	32,202,722	1,467
	栃 木	9	11,772	1,308
	埼 玉	3	23,328	7,776

果実

品名	産地	数量(kg)	金額(税込)	平均単価
その他いちご類	佐 賀	80	205,848	2,580
	長 崎	390	529,200	1,357
	熊 本	59	91,476	1,540
----	合 計	----	49,950,492	1,460
アールスメロン	静岡県(浜松市以外)	11,178	18,406,224	1,647
	長 野	217	386,640	1,781
	その他	390	158,868	407
----	合 計	----	18,951,732	1,608
ハネジュウメロン	豪 州	6,356	3,076,888	484
	メキシコ	1,699	622,533	366
	その他	300	32,400	108
----	合 計	----	3,731,821	447
アンデスメロン	茨 城	95	58,860	620
	熊 本	100	114,804	1,148
----	合 計	----	173,664	891
その他メロン類	静岡県(浜松市以外)	25	32,400	1,296
	茨 城	145	143,640	991
	熊 本	620	574,560	927
----	合 計	----	750,600	950
すいか	熊 本	9,045	3,498,930	387
----	合 計	----	3,498,930	387
こだますいか	熊 本	528	419,040	794
----	合 計	----	419,040	794
バナナ	比 国	246,256	55,793,109	227
	その他	54,898	14,337,584	261
----	合 計	----	70,130,693	233
パイナップル	比 国	60,535	18,279,978	302
	台 湾	8,142	3,262,747	401
----	合 計	----	21,542,725	314

果実

品名	産地	数量(kg)	金額(税込)	平均単価
キウイフルーツ	浜松市内	2,293	1,558,656	680
	静岡県(浜松市以外)	9,039	6,176,952	683
	和歌山	281	229,176	816
	愛媛	1,912	1,521,612	796
	福岡	576	438,480	761
	N Z	8,483	8,382,241	988
	---- 合計 ----		22,583	18,307,117
パパイヤ	宮崎	38	55,296	1,455
	比国	1,235	659,772	534
	---- 合計 ----		1,273	715,068
アボガド	メキシコ	9,700	6,536,572	674
---- 合計 ----		9,700	6,536,572	674
その他熱帯性果	浜松市内	253	179,766	712
	静岡県(浜松市以外)	124	77,523	623
	青森	210	137,700	656
	東京	1,101	599,675	545
	新潟	0	129	1,290
	長野	2	1,595	886
	高知	1	971	1,312
	宮崎	136	1,078,650	7,908
	カナダ	138	148,824	1,076
	中国	232	159,516	688
	メキシコ	2	9,396	4,606
	比国	7	4,968	764
	タイ	522	327,445	627
	台湾	21	48,708	2,319
	米国	187	49,464	265
	その他	1,064	801,468	753
---- 合計 ----		4,000	3,625,798	906
その他の果実	浜松市内	575	210,708	366
	静岡県(浜松市以外)	1,389	6,650,037	4,789
	メキシコ	264	1,083,776	4,098
	その他	13	47,779	3,710
	---- 合計 ----		2,241	7,992,300

果実

品名	産地	数量(kg)	金額(税込)	平均単価
果実	合計	1,310,412	720,482,699	550

その他

品名	産地	数量(kg)	金額(税込)	平均単価
切りぼし大根	浜松市内	1,621	2,415,474	1,490
	宮崎	8	30,240	3,780
	----- 合計 -----	1,629	2,445,714	1,501
その他乾燥野菜	静岡県(浜松市以外)	31	170,897	5,549
	鹿児島	5	8,553	1,828
	中国	385	350,190	909
	----- 合計 -----	421	529,640	1,259
野菜びん缶詰	中国	29	24,624	855
	----- 合計 -----	29	24,624	855
野菜水煮	福岡	64	248,832	3,888
	鹿児島	13	39,960	3,074
	中国	459	383,138	835
	----- 合計 -----	536	671,930	1,254
豆もやし	静岡県(浜松市以外)	18,856	2,870,086	152
	福島	8,129	1,174,312	144
	岐阜	9,572	1,383,518	145
	----- 合計 -----	36,557	5,427,916	148
その他加工野菜	静岡県(浜松市以外)	112	103,248	922
	千葉	24	20,736	864
	新潟	8	11,489	1,436
	長野	3	3,153	1,051
	岐阜	250	102,115	409
	愛知	1,279	269,892	211
	兵庫	16	7,722	495
	中国	11,290	1,733,616	154
	----- 合計 -----	12,982	2,251,971	173
つけもの	福島	36	31,492	875
	群馬	73	56,160	775
	埼玉	6	1,944	324
	宮崎	36	194,400	5,400
	鹿児島	174	169,128	972
----- 合計 -----	325	453,124	1,396	

その他

品名	産地	数量(kg)	金額(税込)	平均単価
ほし柿	長野	571	1,293,570	2,265
----	合計	571	1,293,570	2,265
その他乾燥果実	福島	666	1,118,442	1,679
----	合計	666	1,118,442	1,679
果実ジュース	静岡県(浜松市以外)	78	97,200	1,249
	青森	1,170	508,356	434
	千葉	50	26,244	525
	長野	219	141,200	644
	広島	18	6,134	341
----	合計	1,535	779,134	508
その他加工果実	静岡県(浜松市以外)	30	72,900	2,430
	北海道	513	1,145,394	2,235
	兵庫	107	145,908	1,366
	愛媛	122	138,801	1,134
	長崎	7,295	3,144,196	431
	米 国	80	130,304	1,632
----	合計	8,146	4,777,503	586
その他の食品	浜松市内	1,900	1,950,788	1,027
	静岡県(浜松市以外)	146	143,990	989
	青森	50	44,000	880
	埼玉	84	34,991	417
	東京	130	43,524	335
	長野	50	51,907	1,038
	愛知	1,013	163,577	161
	三重	10	11,000	1,100
	大分	3	10,368	3,456
	宮崎	20	32,400	1,620
	中国	75	53,460	713
----	合計	3,481	2,540,005	730
その他	浜松市内	168	150,974	899
	静岡県(浜松市以外)	2,211	1,011,642	457
	北海道	5,755	3,829,140	665
	秋田	80	68,040	851
	千葉	2	10,692	7,128
	東京	31	12,420	401
	新潟	4	4,104	1,026
	富山	30	23,004	767
	愛知	120	105,600	880
	福岡	36	40,068	1,113

その他

品名	産地	数量(kg)	金額(税込)	平均単価
その他	佐 賀	0	17,600	
	宮 崎	2	3,520	1,760
	N Z	164	232,264	1,421
	比 国	501	27,566	55
	台 湾	2,002	88,088	44
	米 国	549	160,600	293
-----	合 計 -----	11,654	5,785,322	496

その他	合 計	78,531	28,098,895	358
-----	-----	--------	------------	-----

総 合 計		5,158,014	1,664,092,297	323
-------	--	-----------	---------------	-----