

# 市場月報

令和  
8

2

○ 水産物

- 1 種別取扱高 本月の概要
- 2 種別日別取扱高
- 3 委託・買付別種別取扱高
- 4 県内・県外別種別取扱高
- 5 都道府県別種別取扱高
- 6 品目別取扱数量順位表
- 7 品目別取扱金額順位表
- 8～ 品目産地別取扱高

浜松市中央卸売市場

# 1 種別取扱高(令和8年2月)

数量=kg  
金額=円(税込)

種別	本月取扱高					一日平均取扱高	
	数量		金額		平均単価	数量	金額
生鮮魚	463,992	49.7 %	563,667,320	46.0 %	1,215	24,421	29,666,701
冷凍魚	191,850	20.5 %	303,429,208	24.8 %	1,582	10,097	15,969,958
塩加品	278,649	29.8 %	357,147,970	29.2 %	1,282	14,666	18,797,261
合計	934,491	100.0 %	1,224,244,498	100.0 %	1,310	49,184	64,433,920

種別	前月取扱高及び対比			
	数量		金額	
生鮮魚	446,603	103.9 %	563,580,396	100.0 %
冷凍魚	185,656	103.3 %	287,347,052	105.6 %
塩加品	286,259	97.3 %	368,652,745	96.9 %
合計	918,518	101.7 %	1,219,580,193	100.4 %

種別	前年同期取扱高及び対比			
	数量		金額	
生鮮魚	458,220	101.3 %	531,582,898	106.0 %
冷凍魚	232,548	82.5 %	320,218,714	94.8 %
塩加品	350,289	79.5 %	370,154,762	96.5 %
合計	1,041,057	89.8 %	1,221,956,374	100.2 %

## 本月の概要

- 1 開市日数 19 日
- 2 最高入荷日 2月21日 67,070 kg      4 最高売上日 2月21日 90,851,005 円
- 3 最低入荷日 2月9日 32,964 kg      5 最低売上日 2月9日 41,102,195 円

### 編集方法

この市場月報は、浜松市中央卸売市場において、当該月中に取引された生鮮食料品等(青果物・水産物)に関し、卸売業者が浜松市中央卸売市場業務条例等の定めるところにより提出した各種報告書に基づいて作成しました。

- 単位 kg・円(税込)にて表示してあります。
- 平均単価 有効桁において、単純平均値を用いています。
- 産地 原則として、当該出荷者の属する都道府県別(属人主義)による産地表示です。
- 端数処理 単位未満の数値を処理してあるため、合計と一致しない場合があります。
- お問い合わせ 浜松市中央卸売市場 053-427-7406

## 2 種別日別取扱高(令和8年2月)

数量=kg  
金額=円(税込)

		生鮮魚		冷凍魚		塩加品	
日	曜日	数量	金額	数量	金額	数量	金額
2月1日	日	29	56,754	0	0	1,205	1,541,210
2月2日	月	21,424	29,630,613	11,221	19,152,465	20,237	24,616,470
2月3日	火	25,253	28,926,642	10,761	17,653,982	15,400	19,222,995
2月4日	水	74	101,412	0	0	721	883,439
2月5日	木	25,507	30,932,883	8,058	12,758,722	12,484	15,449,089
2月6日	金	21,605	27,903,266	8,676	14,802,056	13,591	17,251,574
2月7日	土	25,719	30,308,566	8,137	12,372,227	13,573	17,613,582
2月8日	日	31	61,203	0	0	1,002	1,318,669
2月9日	月	14,714	17,343,755	7,211	11,603,217	11,039	12,155,223
2月10日	火	20,651	25,576,950	9,728	14,830,073	15,312	18,496,281
2月11日	水	21	42,066	0	0	993	1,277,580
2月12日	木	27,265	31,040,847	8,873	14,628,181	10,753	13,511,530
2月13日	金	19,484	24,054,613	8,677	13,308,691	13,397	19,374,864
2月14日	土	28,238	33,311,590	9,573	15,359,510	13,878	18,884,370
2月15日	日	33	65,653	0	0	1,262	1,398,852
2月16日	月	22,483	26,805,023	7,568	12,316,127	10,340	12,585,617
2月17日	火	25,170	26,030,650	13,342	21,120,935	16,547	20,633,569
2月18日	水	31	81,486	0	0	1,924	1,946,304
2月19日	木	23,723	31,435,309	8,030	13,673,042	13,783	15,642,573
2月20日	金	22,369	30,334,228	22,651	27,521,850	14,197	16,524,650
2月21日	土	34,413	41,593,747	10,959	17,923,361	21,698	31,333,897
2月22日	日	41	86,583	20	50,760	1,083	1,110,400
2月23日	月	16	29,376	10	14,580	1,104	2,358,637
2月24日	火	34,913	37,351,605	12,464	19,866,907	16,315	20,134,189
2月25日	水	58	151,323	0	0	1,306	1,625,298
2月26日	木	25,828	33,072,472	9,206	15,035,006	12,709	17,869,623
2月27日	金	17,989	24,175,731	8,585	14,832,243	10,502	14,739,637
2月28日	土	26,909	33,162,974	8,101	14,605,273	12,297	17,647,848

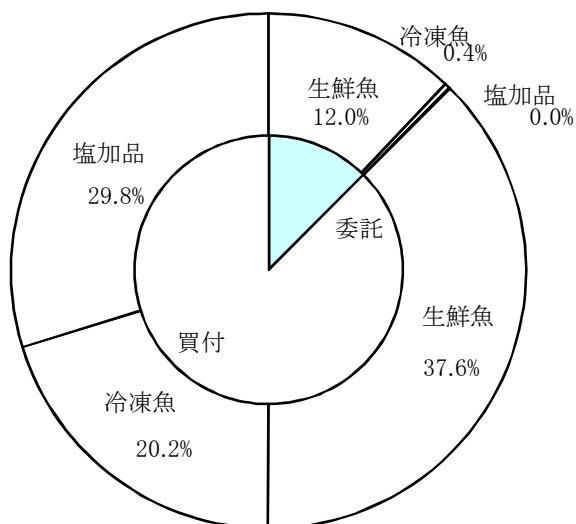
### 3 委託・買付別種別取扱高（令和8年2月）

数量=kg  
金額=円(税込)

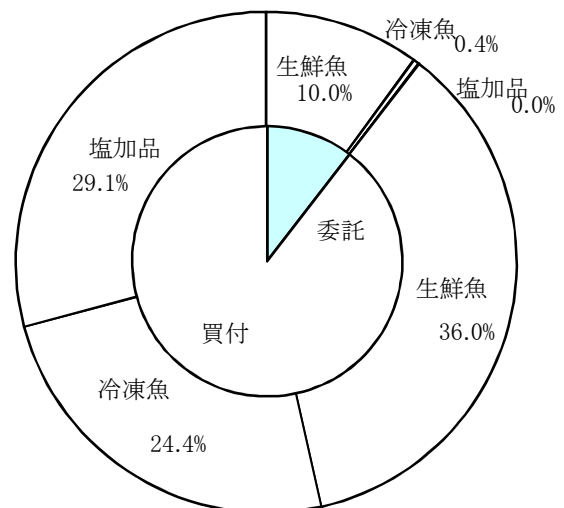
種別	項目	委託	%	買付	%	合計	%
生鮮魚	数量	112,591	24.2	351,400	75.8	463,992	100.0
	金額	122,748,125	21.7	440,919,195	78.3	563,667,320	100.0
冷凍魚	数量	3,273	1.7	188,577	98.3	191,850	100.0
	金額	4,830,409	1.5	298,598,799	98.5	303,429,208	100.0
塩加品	数量	431	0.1	278,218	99.9	278,649	100.0
	金額	397,656	0.1	356,750,314	99.9	357,147,970	100.0
合計	数量	116,295	12.4	818,195	87.6	934,491	100.0
	金額	127,976,190	10.4	1,096,268,308	89.6	1,224,244,498	100.0

### 委託・買付取扱高比率グラフ

#### 数量



#### 金額



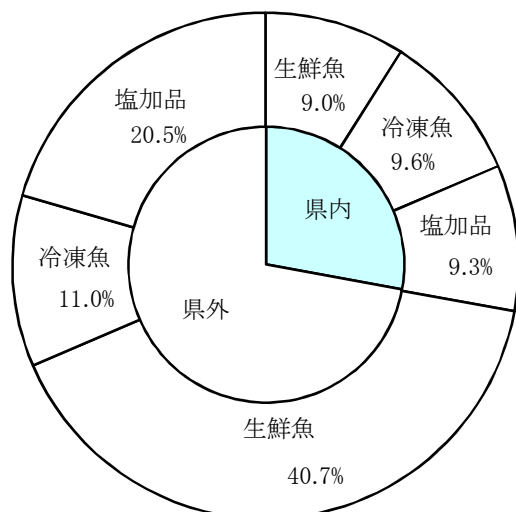
## 4 県内・県外別種別取扱高（令和8年2月）

数量=kg  
金額=円(税込)

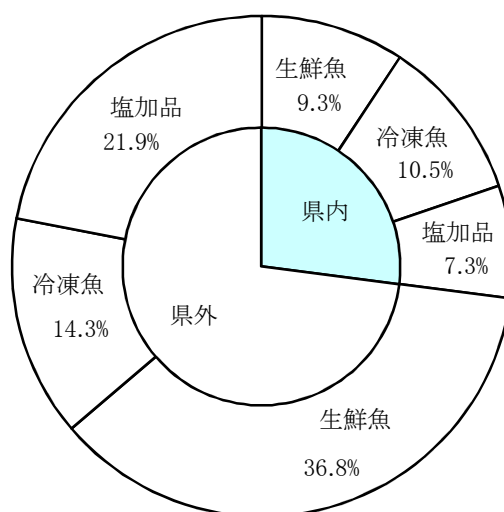
種別	項目	県内	%	県外	%	合計	%
生鮮魚	数量	84,055	18.1	379,937	81.9	463,992	100.0
	金額	113,635,295	20.1	450,032,025	79.9	563,667,320	100.0
冷凍魚	数量	89,505	46.6	102,345	53.4	191,850	100.0
	金額	128,359,201	42.3	175,070,007	57.7	303,429,208	100.0
塩加品	数量	87,113	31.2	191,536	68.8	278,649	100.0
	金額	88,888,808	24.8	268,259,162	75.2	357,147,970	100.0
合計	数量	260,673	27.8	673,818	72.2	934,491	100.0
	金額	330,883,304	27.0	893,361,194	73.0	1,224,244,498	100.0

### 県内・県外取扱高比率グラフ

#### 数量



#### 金額





## 6 品目別取扱数量順位表（令和8年2月）

数量=kg

生 鮮 魚				冷 凍 魚			
順位	品 目	数 量	%	順位	品 目	数 量	%
1	さば	34,102	7.3	1	めばち	47,439	24.7
2	かき	31,171	6.7	2	ぎんざけ	24,032	12.5
3	まだい	27,293	5.8	3	その他えび	16,962	8.8
4	たら	26,041	5.6	4	いんどまぐろ	12,924	6.7
5	ぶり	25,930	5.5	5	ブラックタイガー	7,427	3.8
6	あじ	25,525	5.5	6	かつお	7,062	3.6
7	その他さけ	20,825	4.4	7	さば	6,971	3.6
8	のり	18,976	4.0	8	ほっけ	6,566	3.4
9	その他魚類	16,506	3.5	9	その他いか	5,727	2.9
10	わかめ	14,960	3.2	10	めぬけ	4,994	2.6
11	かつお	14,283	3.0	11	その他まぐろ	4,636	2.4
12	その他かれい	13,620	2.9	12	あじ	3,992	2.0
13	まいわし	12,513	2.6	13	さわら	3,657	1.9
14	その他いか	9,183	1.9	14	あまえび	2,757	1.4
15	するめいか	8,260	1.7	15	ぎんだら	2,496	1.3
16	ほんまぐろ	8,014	1.7	16	その他かれい	2,491	1.2
17	めばち	7,231	1.5	17	するめいか	2,334	1.2
18	きんめだい	6,680	1.4	18	ずわいがに	2,214	1.1
19	その他まぐろ	6,352	1.3	19	その他魚類	2,019	1.0
20	雑魚	5,803	1.2	20	その他ます	1,972	1.0
そ の 他		130,723	29.3	そ の 他		23,180	12.9
合 計		463,992	100.0	合 計		191,850	100.0

## 7 品目別取扱金額順位表（令和8年2月）

単位＝円(税込)

生 鮮 魚				冷 凍 魚			
順位	品 目	金 額	%	順位	品 目	金 額	%
1	ぶり	59,716,280	10.5	1	めばち	58,321,020	19.2
2	その他さけ	53,125,338	9.4	2	ぎんざけ	40,253,625	13.2
3	かき	41,423,847	7.3	3	その他えび	32,923,869	10.8
4	まだい	36,977,174	6.5	4	いんどまぐろ	22,682,554	7.4
5	たら	25,760,512	4.5	5	ブラックタイガー	13,461,753	4.4
6	あじ	20,482,891	3.6	6	その他まぐろ	12,159,126	4.0
7	さば	18,752,565	3.3	7	その他いか	11,980,988	3.9
8	ほんまぐろ	15,607,222	2.7	8	かつお	9,646,696	3.1
9	かつお	14,269,089	2.5	9	さば	9,248,731	3.0
10	かんぱち	13,498,747	2.3	10	うなぎ	7,791,012	2.5
11	めばち	12,777,458	2.2	11	あまえび	5,918,050	1.9
12	その他いか	12,310,769	2.1	12	ずわいがに	5,879,413	1.9
13	その他まぐろ	11,354,842	2.0	13	その他ます	5,084,100	1.6
14	きんめだい	10,766,872	1.9	14	さわら	5,077,866	1.6
15	その他かれい	10,503,787	1.8	15	ぎんだら	4,625,649	1.5
16	ひらめ	9,587,127	1.7	16	めぬけ	4,127,646	1.3
17	するめいか	9,248,824	1.6	17	するめいか	4,114,461	1.3
18	わかめ	7,841,466	1.3	18	ほたてがい	4,075,164	1.3
19	その他魚類	7,838,181	1.3	19	ほっけ	3,536,248	1.1
20	はまぐり	7,632,476	1.3	20	その他かれい	3,302,439	1.0
そ の 他		164,191,853	30.2	そ の 他		39,218,798	14.0
合 計		563,667,320	100.0	合 計		303,429,208	100.0

## 8 品目別産地別取扱高

### 生鮮

品名	産地	数量(kg)	金額(税込)	平均単価
ほんまぐろ	静岡県(浜松市以外)	35	204,120	5,832
	北海道	233	1,322,413	5,683
	宮 城	43	185,760	4,320
	茨 城	122	177,146	1,458
	群 馬	1	2,646	2,646
	千 葉	194	288,720	1,491
	東 京	113	312,886	2,759
	愛 知	836	2,920,908	3,494
	三 重	601	2,387,121	3,975
	京 都	192	369,197	1,925
	島 根	100	137,451	1,379
	山 口	1,082	1,575,225	1,456
	福 岡	1,746	1,879,449	1,077
	佐 賀	107	414,849	3,888
	長 崎	2,401	2,702,535	1,126
	熊 本	210	726,796	3,456
---- 合 計 ----		8,014	15,607,222	1,948
きわだ	静岡県(浜松市以外)	2,358	3,777,680	1,602
	宮 城	39	45,856	1,188
	東 京	53	98,366	1,859
	和歌山	222	335,647	1,515
---- 合 計 ----		2,671	4,257,549	1,594
めばち	静岡県(浜松市以外)	194	484,704	2,498
	宮 城	313	472,099	1,508
	群 馬	54	142,884	2,646
	千 葉	4,161	7,120,890	1,711
	和歌山	2,509	4,556,881	1,816
---- 合 計 ----		7,231	12,777,458	1,767
びんなが	静岡県(浜松市以外)	42	95,709	2,268
	群 馬	430	801,414	1,864
	東 京	529	569,936	1,077
	三 重	433	266,554	616
	和歌山	1,323	1,303,711	985
	宮 崎	2,777	2,249,202	810
	鹿児島	185	149,688	810
---- 合 計 ----		5,718	5,436,214	951
その他まぐろ	浜松市内	457	1,168,208	2,556

# 生鮮

品名	産地	数量(kg)	金額(税込)	平均単価
その他まぐろ	静岡県(浜松市以外)	962	1,763,643	1,834
	北海道	25	310,716	12,479
	青森	175	501,918	2,871
	宮城	699	2,877,120	4,116
	千葉	52	198,072	3,780
	東京	1,063	3,126,262	2,942
	神奈川	111	223,344	2,012
	福井	188	307,033	1,638
	愛知	2,545	715,014	281
	京都	76	163,512	2,160
	---- 合計 ----		6,352	11,354,842
かつお	千葉	3,974	2,527,966	636
	東京	60	72,521	1,217
	三重	712	1,005,038	1,411
	和歌山	2,720	3,821,476	1,405
	高知	879	809,177	920
	長崎	36	62,304	1,750
	宮崎	4,395	4,444,159	1,011
	鹿児島	1,508	1,526,448	1,012
---- 合計 ----		14,283	14,269,089	999
ぎんざけ	静岡県(浜松市以外)	20	11,880	594
	宮城	2,135	3,940,920	1,846
	愛知	60	116,445	1,941
---- 合計 ----		2,215	4,069,245	1,837
その他さけ	浜松市内	10,388	29,257,006	2,816
	静岡県(浜松市以外)	1,090	2,245,043	2,059
	東京	7,457	16,969,360	2,276
	神奈川	29	73,548	2,536
	愛知	70	173,738	2,494
	大阪	1,725	4,279,895	2,481
	愛媛	65	126,748	1,944
---- 合計 ----		20,825	53,125,338	2,551
ます	北海道	176	240,477	1,370
	---- 合計 ----		176	240,477
その他ます	宮城	90	176,580	1,962
	---- 合計 ----		90	176,580
まいわし	宮城	2,080	921,888	443
	東京	2,940	1,278,698	435

## 生鮮

品名	産地	数量(kg)	金額(税込)	平均単価
まいわし	神奈川	510	64,800	127
	愛知	620	225,570	364
	三重	3,189	756,648	237
	鳥取	1,648	777,168	472
	山口	476	130,734	275
	長崎	1,050	274,838	262
	----- 合計 -----		12,513	4,430,344
うるめいわし	静岡県(浜松市以外)	2,243	885,978	395
	千葉	1,000	354,348	354
	三重	520	154,440	297
	和歌山	45	14,580	324
	大分	32	74,645	2,333
	----- 合計 -----		3,840	1,483,991
かたくちいわし	宮城	2	6,588	3,294
	三重	42	12,636	301
	山口	61	99,144	1,620
	----- 合計 -----		105	118,368
その他いわし	浜松市内	10	4,190	419
	宮城	200	108,000	540
	千葉	200	75,600	378
	鳥取	400	194,400	486
	島根	600	251,856	420
	----- 合計 -----		1,410	634,046
しらす	静岡県(浜松市以外)	566	2,841,221	5,020
	埼玉	509	841,015	1,653
	----- 合計 -----		1,075	3,682,236
このしろ	千葉	400	326,376	816
	鳥取	250	103,680	415
	----- 合計 -----		650	430,056
にしん	北海道	186	93,849	504
	青森	127	45,144	355
	岩手	8	5,184	648
	東京	1,346	610,470	454
	愛知	80	40,176	502
	----- 合計 -----		1,747	794,823
その他にしん・いわし	東京	40	236,787	5,893

# 生鮮

品名	産地	数量(kg)	金額(税込)	平均単価	
---	合計	---	40	236,787	5,893
あじ	浜松市内	206	303,112	1,474	
	静岡県(浜松市以外)	3,355	1,934,841	577	
	東京	1,843	1,529,820	830	
	富山	20	53,352	2,668	
	愛知	899	711,817	792	
	三重	3,129	1,759,124	562	
	兵庫	5	6,480	1,296	
	和歌山	1,315	1,007,046	766	
	鳥取	870	716,040	823	
	島根	2,480	1,507,032	608	
	広島	100	63,936	639	
	愛媛	26	22,032	864	
	高知	6,222	4,522,003	727	
	福岡	4,973	6,274,281	1,262	
長崎	84	71,975	862		
---	合計	---	25,525	20,482,891	802
おあかむろ	千葉	1,210	504,306	417	
	---	合計	---	1,210	504,306
その他あじ	東京	4	14,742	3,780	
	神奈川	520	280,800	540	
	愛知	175	510,660	2,911	
	三重	9	51,678	5,940	
	和歌山	3	1,209	432	
	愛媛	17	46,369	2,696	
	高知	83	175,413	2,126	
	長崎	920	401,220	436	
	鹿児島	3	16,394	4,968	
	---	合計	---	1,734	1,498,485
さば	静岡県(浜松市以外)	5,838	2,517,609	431	
	千葉	9,216	4,578,984	497	
	東京	3,829	2,270,256	593	
	神奈川	80	22,766	286	
	石川	255	122,472	481	
	愛知	1,880	1,189,836	633	
	三重	1,755	1,017,205	580	
	京都	122	68,690	563	
	兵庫	96	194,400	2,025	
	和歌山	275	173,232	629	
	鳥取	3,140	1,669,550	532	
	島根	875	463,320	530	
	愛媛	32	107,470	3,348	
	高知	2,000	1,117,152	559	

# 生鮮

品名	産地	数量(kg)	金額(税込)	平均単価
さば	福岡	4,053	2,135,568	527
	長崎	95	64,800	682
	大分	562	1,039,255	1,849
	―― 合計 ―――	34,102	18,752,565	550
ぶり	静岡県(浜松市以外)	396	663,710	1,676
	千葉	1,154	926,428	803
	東京	5,153	6,940,749	1,347
	富山	171	308,328	1,806
	石川	79	198,629	2,530
	福井	31	61,041	1,944
	愛知	4,716	13,509,709	2,865
	三重	1,031	2,313,291	2,244
	京都	11	28,848	2,722
	和歌山	26	33,177	1,296
	山口	448	655,321	1,461
	愛媛	11,133	31,787,255	2,855
	高知	59	89,056	1,512
	福岡	960	976,503	1,018
	長崎	444	874,585	1,968
	大分	2	5,508	2,754
	宮崎	117	344,142	2,946
―― 合計 ―――	25,930	59,716,280	2,303	
いなだ	東京	350	298,080	852
	愛知	310	298,438	964
	三重	3,709	2,552,148	688
	―― 合計 ―――	4,368	3,148,666	721
かんぱち	浜松市内	729	1,871,318	2,568
	東京	957	3,432,753	3,587
	愛知	835	2,233,168	2,674
	三重	1,040	2,579,240	2,480
	愛媛	991	3,164,154	3,194
	高知	113	196,536	1,738
	長崎	4	6,804	1,944
	宮崎	8	14,774	1,944
―― 合計 ―――	4,676	13,498,747	2,887	
ひらまさ	愛知	16	30,909	1,944
	山口	20	41,504	2,107
	長崎	1,282	2,236,363	1,745
	―― 合計 ―――	1,317	2,308,776	1,753
ひらめ	浜松市内	329	1,151,755	3,506

# 生鮮

品名	産地	数量(kg)	金額(税込)	平均単価
ひらめ	静岡県(浜松市以外)	933	2,852,674	3,057
	青 森	98	162,532	1,657
	宮 城	68	165,442	2,419
	福 島	940	1,798,354	1,913
	茨 城	55	67,672	1,235
	千 葉	672	974,041	1,449
	東 京	19	60,264	3,240
	愛 知	364	1,094,076	3,008
	三 重	383	1,161,562	3,032
	島 根	52	98,755	1,895
---- 合計 ----		3,913	9,587,127	2,450
まこがれい	青 森	396	240,896	608
	千 葉	7	13,401	1,836
	広 島	5	7,595	1,651
---- 合計 ----		408	261,892	642
その他かれい	浜松市内	822	53,870	66
	静岡県(浜松市以外)	70	187,453	2,663
	北海道	2,535	1,961,130	774
	青 森	1,049	813,640	776
	岩 手	51	35,558	693
	宮 城	2,253	2,013,069	893
	福 島	9	5,702	648
	栃 木	60	55,080	918
	千 葉	43	30,024	698
	東 京	3,075	1,458,168	474
	石 川	356	288,900	812
	福 井	733	1,547,424	2,110
	愛 知	918	878,868	958
	京 都	826	613,872	743
	大 阪	180	33,436	186
	鳥 取	346	292,294	844
	島 根	294	235,299	801
---- 合計 ----		13,620	10,503,787	771
したびらめ	静岡県(浜松市以外)	33	31,794	972
	愛 知	42	68,730	1,648
	香 川	204	222,912	1,093
---- 合計 ----		278	323,436	1,162
たら	浜松市内	14	47,010	3,336
	北海道	12,381	10,678,012	862
	青 森	433	248,225	573
	宮 城	12,085	13,887,396	1,149
	東 京	1,061	808,717	762
	愛 知	17	15,552	904

# 生鮮

品名	産地	数量(kg)	金額(税込)	平均単価
たら	福岡	50	75,600	1,512
---- 合計 ----		26,041	25,760,512	989
すけそうたら	東京	1,106	1,295,735	1,172
	愛知	4	11,124	2,781
---- 合計 ----		1,110	1,306,859	1,177
ぎんだら	静岡県(浜松市以外)	77	283,488	3,691
---- 合計 ----		77	283,488	3,691
ぐち	宮城	336	233,280	694
	新潟	10	53,460	5,400
	愛知	18	29,794	1,655
	和歌山	58	38,360	659
---- 合計 ----		422	354,894	841
にべ	浜松市内	83	54,539	659
	静岡県(浜松市以外)	4	3,436	929
	宮城	3	972	324
---- 合計 ----		89	58,947	659
まだい	浜松市内	1,429	2,390,291	1,673
	静岡県(浜松市以外)	146	168,914	1,155
	青森	3	4,039	1,188
	茨城	20	27,799	1,404
	千葉	307	296,899	968
	東京	2,747	3,588,844	1,306
	愛知	2,782	4,867,129	1,749
	三重	2,735	3,875,199	1,417
	和歌山	347	532,598	1,536
	鳥取	60	51,840	864
	山口	10	11,965	1,259
	愛媛	14,583	19,106,560	1,310
	高知	1,704	1,458,227	856
	長崎	153	193,142	1,260
	熊本	179	207,722	1,160
	鹿児島	88	196,006	2,235
---- 合計 ----		27,293	36,977,174	1,355
れんこだい	浜松市内	8	7,505	915
	静岡県(浜松市以外)	5	8,063	1,551
	石川	20	17,928	896
	愛知	17	30,808	1,812
	和歌山	36	31,284	874

# 生鮮

品名	産地	数量(kg)	金額(税込)	平均単価
れんこだい	島根	1,296	915,005	706
	山口	93	61,419	663
	福岡	832	618,558	743
	長崎	952	529,549	556
	---- 合計 ----	3,259	2,220,119	681
その他たい	浜松市内	2,253	1,392,454	618
	静岡県(浜松市以外)	294	193,797	659
	千葉	1,079	640,209	594
	愛知	1,093	1,423,510	1,302
	長崎	6	3,078	540
	---- 合計 ----	4,725	3,653,048	773
さわら	静岡県(浜松市以外)	308	726,869	2,363
	千葉	923	1,582,170	1,715
	東京	98	211,019	2,158
	富山	108	259,976	2,409
	福井	35	113,400	3,240
	愛知	5	12,916	2,484
	三重	368	496,570	1,348
	京都	148	393,766	2,655
	大阪	144	108,300	752
	島根	115	270,053	2,342
	山口	900	1,183,457	1,315
	福岡	699	641,844	918
	長崎	65	143,466	2,200
	---- 合計 ----	3,917	6,143,806	1,569
かさご	浜松市内	21	40,022	1,915
	静岡県(浜松市以外)	18	23,628	1,320
	北海道	38	76,626	1,995
	岩手	217	653,194	3,009
	宮城	327	589,356	1,802
	東京	27	75,816	2,808
	愛知	30	53,737	1,768
	山口	10	26,956	2,592
	福岡	33	41,407	1,251
	長崎	90	99,521	1,102
	鹿児島	123	167,324	1,358
	---- 合計 ----	936	1,847,587	1,975
	めぬけ	静岡県(浜松市以外)	16	38,592
宮城		271	249,966	922
千葉		12	33,696	2,808
東京		517	556,794	1,077
神奈川		28	203,380	7,212
愛知		1,830	1,911,816	1,045

# 生鮮

品名	産地	数量(kg)	金額(税込)	平均単価	
----	合計	----	2,674	2,994,244	1,120
めばる	青森	468	419,556	896	
	岩手	66	130,971	1,981	
	三重	20	28,080	1,404	
	山口	20	30,466	1,501	
	----	合計	----	575	609,073
おこぜ	宮城	3	2,764	864	
	愛知	6	11,404	1,901	
----	合計	----	9	14,168	1,540
いぼたい	静岡県(浜松市以外)	295	245,908	834	
	宮城	90	132,537	1,479	
	東京	46	76,116	1,666	
	愛知	14	23,328	1,620	
	三重	126	233,184	1,852	
	山口	6	13,154	2,268	
	高知	149	205,858	1,383	
	福岡	96	129,664	1,355	
	鹿児島	6	9,849	1,728	
----	合計	----	827	1,069,598	1,294
あなご	浜松市内	3	5,292	1,556	
	静岡県(浜松市以外)	40	15,120	378	
	岩手	8	26,265	3,456	
	宮城	30	41,060	1,373	
	福島	35	40,716	1,153	
	千葉	69	116,100	1,683	
	東京	528	1,038,744	1,969	
	鳥取	50	29,160	583	
	島根	75	83,700	1,116	
	山口	225	624,780	2,777	
	大分	138	285,120	2,066	
----	合計	----	1,201	2,306,057	1,920
えい	広島	6	4,806	874	
----	合計	----	6	4,806	874
いさき	浜松市内	11	24,462	2,224	
	静岡県(浜松市以外)	126	195,974	1,553	
	千葉	25	42,660	1,706	
	東京	150	132,840	886	
	愛知	60	66,096	1,102	

# 生鮮

品名	産地	数量(kg)	金額(税込)	平均単価
いさき	三重	435	533,173	1,226
	山口	239	374,337	1,566
	愛媛	369	692,476	1,878
	―― 合計 ―――	1,415	2,062,018	1,457
すずき	浜松市内	8	12,008	1,447
	静岡県(浜松市以外)	156	208,943	1,343
	茨城	58	43,772	756
	千葉	927	723,690	781
	神奈川	81	92,372	1,143
	福井	503	229,608	456
	愛知	928	1,223,569	1,318
	兵庫	147	126,576	864
	島根	17	15,146	918
	岡山	60	150,120	2,502
	山口	10	23,965	2,445
	長崎	5	9,136	1,944
―― 合計 ―――	2,898	2,858,905	986	
その他すずき類	浜松市内	13	54,010	4,253
	静岡県(浜松市以外)	23	115,095	4,961
	愛知	13	65,070	5,164
	高知	4	12,700	3,024
	福岡	79	308,858	3,915
	長崎	68	106,714	1,560
	鹿児島	18	59,292	3,240
	―― 合計 ―――	218	721,739	3,306
あいなめ	青森	19	14,903	784
	宮城	19	20,302	1,074
	―― 合計 ―――	38	35,205	929
ほっけ	静岡県(浜松市以外)	3	9,328	2,915
	千葉	72	69,984	972
	東京	500	395,604	791
	―― 合計 ―――	575	474,916	826
あんこう	浜松市内	1	1,474	1,474
	静岡県(浜松市以外)	31	33,566	1,079
	青森	479	739,662	1,544
	岩手	16	10,206	642
	宮城	1,006	667,064	663
	山形	32	58,752	1,836
	千葉	469	600,048	1,279
	東京	190	249,577	1,311

# 生鮮

品名	産地	数量(kg)	金額(税込)	平均単価
あんこう	愛知	250	303,249	1,213
-----	合計	2,475	2,663,598	1,076
あまだい	浜松市内	36	164,905	4,555
	静岡県(浜松市以外)	195	611,169	3,133
	千葉	14	26,826	1,863
	福井	3	22,680	8,100
	愛知	7	47,304	6,480
	島根	7	29,916	4,602
	山口	10	36,612	3,698
	愛媛	12	50,543	4,076
	高知	20	64,130	3,207
	福岡	86	215,049	2,512
-----	合計	390	1,269,134	3,253
いしだい	長崎	11	22,625	2,002
-----	合計	11	22,625	2,002
きんめだい	浜松市内	529	799,634	1,511
	静岡県(浜松市以外)	3,947	6,248,963	1,583
	宮城	126	81,648	648
	千葉	1,214	2,534,299	2,087
	東京	374	494,877	1,322
	神奈川	233	309,580	1,330
	愛知	14	31,759	2,269
	三重	243	266,112	1,095
-----	合計	6,680	10,766,872	1,612
いとよりだい	静岡県(浜松市以外)	6	12,634	1,974
	和歌山	85	80,738	955
	山口	102	124,973	1,222
	愛媛	20	22,042	1,091
	高知	4	4,752	1,188
-----	合計	217	245,139	1,128
こち	静岡県(浜松市以外)	6	15,174	2,572
	千葉	7	3,780	540
	愛知	91	161,908	1,789
	香川	137	167,400	1,218
-----	合計	241	348,262	1,446
さより	愛知	28	58,320	2,083
	三重	23	119,024	5,073
	山口	14	21,816	1,558

# 生鮮

品名	産地	数量(kg)	金額(税込)	平均単価
さより	福岡	43	123,228	2,866
	大分	20	21,870	1,094
	―― 合計 ―――	128	344,258	2,680
はた	静岡県(浜松市以外)	1	2,138	2,376
	東京	40	129,146	3,270
	愛知	90	318,512	3,539
	山口	5	24,364	5,184
	高知	27	59,086	2,197
	福岡	24	80,092	3,379
	長崎	30	65,684	2,175
	鹿児島	24	74,066	3,099
―― 合計 ―――	240	753,088	3,140	
ほうぼう	静岡県(浜松市以外)	35	34,423	989
	福島	76	75,685	998
	千葉	202	228,301	1,128
	新潟	3	17,820	5,400
	愛知	237	303,934	1,281
	兵庫	52	79,142	1,519
	和歌山	149	108,842	731
	山口	57	71,127	1,250
	福岡	28	33,048	1,189
	―― 合計 ―――	839	952,322	1,135
まとうだい	宮城	50	72,900	1,458
	千葉	70	76,140	1,088
	愛知	22	29,550	1,343
	山口	9	6,577	756
―― 合計 ―――	151	185,167	1,229	
むつ	浜松市内	15	125,366	8,358
	静岡県(浜松市以外)	82	432,042	5,256
	東京	49	120,776	2,475
	神奈川	11	79,714	6,992
	新潟	10	60,588	6,120
	愛知	181	418,999	2,314
	三重	19	51,493	2,739
	福岡	119	318,846	2,691
	長崎	9	16,502	1,941
	―― 合計 ―――	494	1,624,326	3,287
とらふぐ	浜松市内	2	1,080	540
	静岡県(浜松市以外)	370	1,109,877	3,003
	福岡	4	1,360	324

# 生鮮

品名	産地	数量(kg)	金額(税込)	平均単価	
----	合計	----	376	1,112,317	2,960
その他ふぐ	浜松市内	45	160,099	3,566	
	静岡県(浜松市以外)	110	367,749	3,349	
	千葉	58	400,540	6,954	
	愛知	70	105,840	1,512	
	三重	33	214,971	6,495	
	山口	620	2,392,935	3,862	
	----	合計	----	935	3,642,134
かます	静岡県(浜松市以外)	29	29,694	1,035	
	東京	510	366,822	719	
	新潟	3	19,008	5,760	
	三重	144	261,036	1,813	
	和歌山	22	19,008	864	
	長崎	92	154,200	1,672	
	----	合計	----	800	849,768
かわはぎ	青森	1,101	1,482,393	1,347	
	富山	279	349,056	1,251	
	石川	36	33,264	937	
	愛知	34	52,443	1,529	
	広島	3	8,208	3,283	
	山口	49	58,849	1,191	
	長崎	5	3,045	648	
	----	合計	----	1,506	1,987,258
ぼら	浜松市内	183	102,778	563	
	静岡県(浜松市以外)	2,982	1,758,667	590	
	愛知	65	28,635	442	
	三重	18	7,689	432	
	----	合計	----	3,247	1,897,769
さめ	宮城	1,131	845,227	747	
----	合計	----	1,131	845,227	747
さんま	宮城	3,388	2,898,072	855	
	千葉	348	225,612	648	
	----	合計	----	3,736	3,123,684
にぎす	石川	359	412,344	1,149	
	愛知	719	469,969	654	
	島根	88	53,028	603	

# 生鮮

品名	産地	数量(kg)	金額(税込)	平均単価
---	合計	---	---	---
		1,166	935,341	802
たちうお	静岡県(浜松市以外)	452	811,278	1,794
	宮 城	1,685	1,355,778	805
	茨 城	38	33,134	867
	千 葉	191	175,910	920
	東 京	377	698,053	1,853
	愛 知	45	122,850	2,712
	宮 崎	9	36,115	4,104
---	合計	---	---	---
		2,797	3,233,118	1,156
まなかつお	東 京	10	29,030	3,024
	和歌山	69	101,908	1,473
	島 根	15	22,680	1,512
---	合計	---	---	---
		94	153,618	1,638
その他魚類	浜松市内	28	35,013	1,250
	静岡県(浜松市以外)	48	37,817	796
	宮 城	1,872	1,435,320	767
	茨 城	102	248,400	2,445
	千 葉	11,801	4,126,802	350
	東 京	162	149,040	920
	愛 知	2,326	1,570,256	675
	三 重	4	2,461	648
	兵 庫	51	75,168	1,474
	山 口	57	89,476	1,562
	高 知	5	7,203	1,566
	福 岡	43	45,900	1,080
	長 崎	9	15,325	1,761
---	合計	---	---	---
		16,506	7,838,181	475
雑魚	浜松市内	10	13,068	1,376
	静岡県(浜松市以外)	4,403	2,743,943	623
	北海道	263	276,630	1,050
	青 森	81	47,233	582
	岩 手	75	48,600	648
	宮 城	42	70,362	1,671
	福 島	3	1	0
	茨 城	10	42,120	4,212
	千 葉	68	121,392	1,785
	東 京	28	34,635	1,241
	神奈川	30	63,349	2,098
	新 潟	10	46,332	4,680
	長 野	9	21,114	2,484
	岐 阜	245	271,436	1,110
	愛 知	25	22,009	866
	京 都	6	4,762	794

# 生鮮

品名	産地	数量(kg)	金額(税込)	平均単価
雑魚	兵 庫	1	12,960	9,000
	愛 媛	441	112,200	254
	長 崎	32	56,980	1,781
	鹿児島	21	42,638	2,030
	---- 合 計 ----	5,803	4,051,764	698
にじます	静岡県(浜松市以外)	2,044	4,164,184	2,037
	---- 合 計 ----	2,044	4,164,184	2,037
うなぎ	静岡県(浜松市以外)	63	267,706	4,270
	---- 合 計 ----	63	267,706	4,270
わかさぎ	北海道	72	68,040	945
	滋 賀	394	849,744	2,157
	---- 合 計 ----	466	917,784	1,969
どじょう	千 葉	30	103,680	3,456
	---- 合 計 ----	30	103,680	3,456
その他淡水魚	長 野	25	58,836	2,316
	---- 合 計 ----	25	58,836	2,316
くるまえば	鹿児島	42	294,840	7,020
	沖 縄	230	1,782,000	7,748
	---- 合 計 ----	272	2,076,840	7,635
その他くるまえば	千 葉	52	364,500	7,010
	佐 賀	120	110,160	918
	---- 合 計 ----	172	474,660	2,760
あまえば	浜松市内	1	7,942	7,942
	北海道	17	78,408	4,752
	石 川	265	1,089,828	4,116
	兵 庫	122	333,396	2,733
	鳥 取	72	167,940	2,333
	---- 合 計 ----	476	1,677,514	3,522
こえび	富 山	6	73,980	12,330
	---- 合 計 ----	6	73,980	12,330

# 生鮮

品名	産地	数量(kg)	金額(税込)	平均単価
いせえび	千葉	6	59,885	10,888
	三重	0	5,443	12,960
	福岡	30	105,840	3,588
	---- 合計 ----	35	171,168	4,833
オマール	千葉	75	492,616	6,586
	---- 合計 ----	75	492,616	6,586
その他えび	千葉	30	116,640	3,888
	東京	680	1,108,728	1,630
	岐阜	180	365,580	2,031
	愛知	161	394,996	2,453
	鳥取	2	21,600	10,800
	福岡	60	95,904	1,598
	---- 合計 ----	1,113	2,103,448	1,890
たらばがに	北海道	7	14,547	2,078
	---- 合計 ----	7	14,547	2,078
ずわいがに	静岡県(浜松市以外)	13	81,939	6,503
	北海道	286	322,596	1,128
	青森	191	1,459,998	7,644
	宮城	111	59,616	537
	東京	663	1,173,657	1,770
	石川	86	388,692	4,535
	福井	20	105,840	5,292
	京都	3	6,531	2,268
	鳥取	104	623,592	6,008
	島根	357	577,152	1,616
	---- 合計 ----	1,833	4,799,613	2,618
けがに	北海道	6	55,080	9,836
	青森	72	71,496	993
	岩手	43	180,014	4,157
	宮城	42	45,952	1,097
	東京	69	251,292	3,631
	石川	13	46,008	3,433
	---- 合計 ----	245	649,842	2,648
わたりがに	宮城	10	67,500	6,750
	山口	5	21,600	4,320
	---- 合計 ----	15	89,100	5,940

# 生鮮

品名	産地	数量(kg)	金額(税込)	平均単価
しゃこ	愛知	4	34,528	8,853
---- 合計	----	4	34,528	8,853
その他かに	浜松市内	1	864	864
	青森	85	186,354	2,198
	新潟	6	10,800	1,800
	愛知	1	6,804	9,720
---- 合計	----	93	204,822	2,214
こういか	千葉	14	9,180	656
	愛知	2	4,918	2,732
	和歌山	444	618,663	1,394
---- 合計	----	460	632,761	1,377
あおりいか	静岡県(浜松市以外)	3	13,608	4,860
	長崎	61	119,964	1,973
---- 合計	----	64	133,572	2,100
やりいか	静岡県(浜松市以外)	16	29,592	1,850
	宮城	736	853,632	1,160
	茨城	573	728,568	1,271
	千葉	3,476	4,646,461	1,337
	東京	40	53,568	1,339
	愛知	86	121,230	1,408
	京都	60	79,671	1,321
	鳥取	73	140,400	1,923
	島根	76	104,760	1,378
	山口	131	505,224	3,857
	福岡	36	203,040	5,640
	長崎	9	66,204	7,356
---- 合計	----	5,312	7,532,350	1,418
その他やりいか	富山	112	178,416	1,593
	愛知	177	132,970	752
	三重	21	34,020	1,620
	和歌山	487	517,762	1,063
	島根	113	59,832	529
	香川	1	10,368	9,425
---- 合計	----	911	933,368	1,024
するめいか	静岡県(浜松市以外)	238	330,910	1,392
	青森	775	638,064	823
	茨城	546	533,736	978

# 生鮮

品名	産地	数量(kg)	金額(税込)	平均単価	
するめいか	千葉	5,004	5,358,462	1,071	
	東京	40	64,260	1,607	
	富山	788	1,041,768	1,322	
	石川	9	23,220	2,580	
	愛知	245	329,712	1,346	
	三重	595	831,492	1,397	
	和歌山	20	97,200	4,860	
	----- 合計 -----		8,260	9,248,824	1,120
あかいいか	東京	590	955,152	1,620	
	長崎	3	28,080	9,360	
	----- 合計 -----		593	983,232	1,659
その他いか	浜松市内	2	3,288	2,192	
	静岡県(浜松市以外)	69	134,136	1,944	
	北海道	51	170,522	3,331	
	東京	551	491,214	891	
	神奈川	28	58,900	2,139	
	新潟	23	46,037	1,967	
	富山	137	422,820	3,076	
	福井	75	113,724	1,516	
	愛知	6	9,234	1,539	
	大阪	12	22,550	1,879	
	兵庫	8,129	10,782,184	1,326	
	鳥取	100	56,160	562	
	----- 合計 -----		9,183	12,310,769	1,341
	まだこ	浜松市内	40	136,080	3,402
静岡県(浜松市以外)		75	208,170	2,776	
北海道		274	883,224	3,223	
宮城		412	1,513,694	3,675	
栃木		80	311,040	3,888	
東京		279	504,586	1,809	
石川		73	115,344	1,580	
愛知		12	28,566	2,484	
三重		300	999,540	3,332	
大阪		70	143,640	2,052	
兵庫		2	34,214	21,932	
鳥取		32	31,320	979	
----- 合計 -----			1,648	4,909,418	2,979
いいだこ		兵庫	4	11,178	2,866
	----- 合計 -----		4	11,178	2,866
その他たこ	北海道	45	72,900	1,620	

# 生鮮

品名	産地	数量(kg)	金額(税込)	平均単価
その他たこ	青森	439	822,263	1,873
	宮城	643	1,010,782	1,571
	茨城	618	2,125,764	3,438
	---- 合計 ----	1,746	4,031,709	2,310
うに	北海道	111	2,776,680	25,103
	東京	534	1,093,015	2,049
	福井	5	26,956	5,760
	兵庫	24	36,288	1,512
	山口	3	22,680	8,100
	---- 合計 ----	676	3,955,619	5,855
なまこ	静岡県(浜松市以外)	15	23,544	1,570
	三重	41	43,738	1,062
	京都	80	109,780	1,372
	和歌山	168	173,178	1,031
	鳥取	22	49,680	2,258
	---- 合計 ----	326	399,920	1,226
くじら	東京	139	524,556	3,766
	大阪	165	169,387	1,029
	山口	233	231,411	994
	---- 合計 ----	537	925,354	1,724
その他海産ほ乳類	三重	37	18,295	489
	---- 合計 ----	37	18,295	489
くらげ	佐賀	240	81,000	338
	熊本	31	75,816	2,430
	---- 合計 ----	271	156,816	578
ほや	宮城	1	10,260	9,327
	---- 合計 ----	1	10,260	9,327
その他の水産動物類	佐賀	11	46,752	4,212
	---- 合計 ----	11	46,752	4,212
あわび類	静岡県(浜松市以外)	24	89,965	3,749
	岩手	3	22,464	7,020
	千葉	73	352,109	4,804
	東京	395	1,368,090	3,463

# 生鮮

品名	産地	数量(kg)	金額(税込)	平均単価	
----	合計	----	496	1,832,628	3,698
さざえ	千葉	40	81,000	2,025	
	東京	20	31,320	1,566	
	神奈川	10	10,800	1,080	
	三重	10	19,440	1,944	
	山口	130	220,320	1,695	
	大分	24	52,812	2,201	
----	合計	----	234	415,692	1,776
ばい	浜松市内	90	194,964	2,162	
	静岡県(浜松市以外)	385	670,928	1,741	
	北海道	1,308	1,650,798	1,262	
	宮城	1	10,260	9,327	
	茨城	1	486	540	
	東京	595	409,428	689	
	神奈川	45	76,950	1,710	
	新潟	24	38,880	1,620	
	石川	44	57,780	1,313	
	福井	10	20,520	2,160	
	山口	124	144,612	1,166	
----	合計	----	2,627	3,275,606	1,247
その他巻貝	愛知	10	9,180	918	
	兵庫	2	128,790	71,550	
----	合計	----	12	137,970	11,692
あかがい	千葉	90	621,000	6,900	
	東京	32	152,820	4,851	
	福井	15	19,440	1,296	
	愛知	27	18,115	673	
	大分	47	211,140	4,512	
----	合計	----	210	1,022,515	4,864
たいらがい	浜松市内	3	16,719	6,688	
	北海道	182	1,265,846	6,940	
	東京	70	539,298	7,682	
	愛知	84	70,295	837	
----	合計	----	339	1,892,158	5,580
その他いがい	岩手	269	182,410	678	
----	合計	----	269	182,410	678

# 生鮮

品名	産地	数量(kg)	金額(税込)	平均単価
ほたてがい	北海道	176	175,251	996
	岩手	12	14,040	1,170
	東京	273	789,501	2,894
	大阪	3	11,664	3,471
	---- 合計 ----	464	990,456	2,134
かき	浜松市内	3,321	9,904,934	2,982
	静岡県(浜松市以外)	4,683	14,571,452	3,112
	北海道	3,039	223,722	74
	岩手	742	1,258,297	1,696
	宮城	13,206	4,513,752	342
	東京	90	181,980	2,022
	新潟	10	28,944	2,894
	愛知	272	744,195	2,736
	三重	1,920	186,624	97
	京都	7	7,484	1,134
	兵庫	36	20,736	576
	岡山	526	1,766,502	3,362
	広島	1,914	4,757,562	2,486
	山口	1,388	3,209,711	2,312
	大分	18	47,952	2,664
---- 合計 ----	31,171	41,423,847	1,329	
あおやぎ	東京	3	9,720	3,240
	---- 合計 ----	3	9,720	3,240
ばかがい	北海道	276	231,336	838
	千葉	100	150,120	1,501
	東京	58	25,056	432
	愛知	17	30,346	1,785
	---- 合計 ----	451	436,858	969
あさり	浜松市内	3	2,430	810
	静岡県(浜松市以外)	2,338	2,114,191	904
	北海道	416	634,338	1,525
	東京	50	62,640	1,253
	広島	8	17,400	2,175
	---- 合計 ----	2,815	2,830,999	1,006
はまぐり	浜松市内	75	111,888	1,492
	静岡県(浜松市以外)	747	1,179,954	1,580
	茨城	1	486	540
	千葉	3,284	4,566,369	1,390
	東京	37	53,406	1,440
	愛知	713	817,524	1,147

# 生鮮

品名	産地	数量(kg)	金額(税込)	平均単価
はまぐり	三重	634	902,849	1,425
----- 合計 -----		5,491	7,632,476	1,390
その他あさり・はまぐり	愛知	5	15,120	3,024
----- 合計 -----		5	15,120	3,024
しじみ	静岡県(浜松市以外)	21	23,706	1,129
	青森	110	192,212	1,755
	茨城	20	21,600	1,080
	千葉	70	69,768	1,000
	愛知	5	3,931	756
	三重	1,324	1,127,034	851
	鳥取	20	13,500	675
	島根	1,032	1,066,014	1,033
----- 合計 -----		2,602	2,517,765	968
その他二枚貝	浜松市内	3	2,381	794
	青森	4	1,296	324
	宮城	15	8,100	540
	千葉	40	22,950	574
	東京	40	219,024	5,476
	愛知	6	9,817	1,636
	大阪	4	11,664	2,700
	香川	2	14,580	9,720
	福岡	64	62,208	972
----- 合計 -----		178	352,020	1,980
こんぶ	静岡県(浜松市以外)	10	22,086	2,165
	北海道	83	89,681	1,075
	宮城	662	225,720	341
	新潟	324	135,658	419
	愛知	31	28,154	908
	三重	1,711	1,423,980	832
	広島	38	80,028	2,100
----- 合計 -----		2,860	2,005,307	701
わかめ	静岡県(浜松市以外)	878	1,183,446	1,347
	岩手	750	285,346	380
	宮城	1,744	1,582,955	908
	東京	5,462	180,705	33
	新潟	1,687	1,535,760	910
	愛知	2,595	1,321,224	509
	三重	1,025	1,177,092	1,148
	山口	819	574,938	702

# 生鮮

品名	産地	数量(kg)	金額(税込)	平均単価	
----	合計	----	14,960	7,841,466	524
のり	浜松市内	14,571	1,084,036	74	
	静岡県(浜松市以外)	4,351	835,435	192	
	青森	54	98,172	1,818	
----	合計	----	18,976	2,017,643	106
ひじき	三重	228	246,240	1,080	
	山口	2,083	603,018	289	
----	合計	----	2,311	849,258	367
もずく	千葉	100	7,992	80	
	石川	65	94,640	1,456	
	愛知	664	451,777	680	
	三重	80	52,616	661	
	広島	332	648,432	1,955	
	山口	2,129	615,290	289	
	福岡	168	16,494	98	
	熊本	48	46,656	972	
----	合計	----	3,584	1,933,897	540
その他海藻	京都	226	168,588	746	
	福岡	16	24,826	1,552	
	熊本	250	166,752	667	
----	合計	----	492	360,166	732
白子	北海道	1,940	4,207,186	2,169	
	宮城	185	555,336	3,002	
----	合計	----	2,125	4,762,522	2,241
生鮮	合計		463,992	563,667,320	1,215

## 冷凍

品名	産地	数量(kg)	金額(税込)	平均単価
ほんまぐろ	浜松市内	1	3,780	3,150
	静岡県(浜松市以外)	60	302,696	5,045
	東 京	60	317,520	5,292
	神奈川	6	14,904	2,484
	---- 合 計 ----	127	638,900	5,023
きわだ	静岡県(浜松市以外)	1,718	3,296,345	1,918
---- 合 計 ----	1,718	3,296,345	1,918	
めばち	浜松市内	476	212,597	446
	静岡県(浜松市以外)	46,923	57,991,783	1,236
	東 京	40	116,640	2,916
	---- 合 計 ----	47,439	58,321,020	1,229
びんなが	静岡県(浜松市以外)	1,139	2,190,516	1,923
---- 合 計 ----	1,139	2,190,516	1,923	
いんどまぐろ	浜松市内	381	1,251,392	3,286
	静岡県(浜松市以外)	12,493	21,173,518	1,695
	東 京	50	257,644	5,184
	---- 合 計 ----	12,924	22,682,554	1,755
その他まぐろ	静岡県(浜松市以外)	1,309	2,742,061	2,095
	宮 城	27	49,572	1,836
	東 京	157	335,178	2,135
	愛 知	3,143	9,032,315	2,874
	---- 合 計 ----	4,636	12,159,126	2,623
かじき	静岡県(浜松市以外)	430	705,906	1,642
	神奈川	6	16,848	2,808
	---- 合 計 ----	436	722,754	1,658
かつお	静岡県(浜松市以外)	6,659	9,047,566	1,359
	愛 知	403	599,130	1,487
	---- 合 計 ----	7,062	9,646,696	1,366
しろさけ	東 京	1,740	2,819,340	1,620
	三 重	12	27,216	2,268
	大 阪	60	86,400	1,440

## 冷凍

品名	産地	数量(kg)	金額(税込)	平均単価
----	合計	----		
		1,812	2,932,956	1,619
ぎんざけ	浜松市内	11,762	17,814,333	1,515
	静岡県(浜松市以外)	44	116,640	2,651
	茨城	100	140,400	1,404
	東京	9,722	17,712,435	1,822
	愛知	2,360	4,354,992	1,845
	大阪	44	114,825	2,592
----	合計	----		
		24,032	40,253,625	1,675
べにざけ	愛知	40	73,440	1,836
----	合計	----		
		40	73,440	1,836
その他さけ	東京	322	922,557	2,867
	愛知	90	336,960	3,744
----	合計	----		
		412	1,259,517	3,059
ます	浜松市内	20	52,920	2,646
	東京	278	579,744	2,088
	愛知	950	2,499,120	2,631
----	合計	----		
		1,248	3,131,784	2,510
その他ます	東京	1,962	5,063,040	2,581
	愛知	10	21,060	2,106
----	合計	----		
		1,972	5,084,100	2,578
まいわし	北海道	5	6,220	1,296
	青森	720	95,901	133
	東京	30	15,120	504
	愛知	72	11,664	162
----	合計	----		
		827	128,905	156
その他いわし	東京	12	10,368	864
----	合計	----		
		12	10,368	864
あじ	浜松市内	36	42,930	1,193
	千葉	108	118,584	1,098
	東京	1,598	962,042	602
	神奈川	120	120,960	1,008
	愛知	120	124,740	1,040
	福岡	1,110	521,100	469

## 冷凍

品名	産地	数量(kg)	金額(税込)	平均単価
あじ	長崎	900	315,900	351
-----	合計	3,992	2,206,256	553
さば	浜松市内	30	95,904	3,197
	静岡県(浜松市以外)	13	31,724	2,459
	北海道	5	7,257	1,512
	千葉	346	562,569	1,626
	東京	3,860	4,473,954	1,159
	愛知	793	1,431,719	1,807
	三重	1,600	1,892,700	1,183
	大阪	48	67,392	1,404
	鳥取	53	114,504	2,156
	山口	223	571,008	2,558
-----	合計	6,971	9,248,731	1,327
ぶり	千葉	72	90,720	1,260
	東京	210	255,636	1,217
	神奈川	12	14,688	1,224
	山口	11	28,069	2,484
	長崎	820	704,160	859
	鹿児島	47	82,490	1,755
-----	合計	1,172	1,175,763	1,003
ひらまさ	東京	50	108,000	2,160
-----	合計	50	108,000	2,160
その他かれい	宮城	588	1,100,002	1,870
	東京	1,773	2,096,057	1,182
	愛知	130	106,380	818
-----	合計	2,491	3,302,439	1,326
たら	東京	180	272,160	1,512
-----	合計	180	272,160	1,512
すけそうたら	東京	360	388,260	1,079
-----	合計	360	388,260	1,079
メルルーサ	東京	380	535,680	1,410
-----	合計	380	535,680	1,410
その他たら	東京	819	933,136	1,139

## 冷凍

品名	産地	数量(kg)	金額(税込)	平均単価	
----	合計	----	819	933,136	1,139
ぎんだら	宮 城	5	7,560	1,512	
	福 島	1,383	2,326,476	1,682	
	東 京	269	640,725	2,378	
	愛 知	838	1,650,888	1,970	
----	合計	----	2,496	4,625,649	1,853
れんこだい	長 崎	10	20,412	2,041	
----	合計	----	10	20,412	2,041
その他たい	静岡県(浜松市以外)	50	67,500	1,350	
	東 京	60	48,600	810	
	神奈川	10	37,800	3,780	
	----	合計	----	120	153,900
さわら	静岡県(浜松市以外)	25	64,800	2,592	
	東 京	462	691,416	1,497	
	神奈川	1,942	2,766,548	1,425	
	愛 知	1,164	1,475,614	1,268	
	三 重	64	79,488	1,242	
	----	合計	----	3,657	5,077,866
めぬけ	浜松市内	44	33,048	751	
	静岡県(浜松市以外)	100	300,925	3,015	
	宮 城	93	66,180	713	
	東 京	2,526	2,233,043	884	
	愛 知	21	17,010	810	
	三 重	2,210	1,477,440	669	
	----	合計	----	4,994	4,127,646
いぼたい	宮 城	130	183,448	1,411	
	千 葉	10	12,420	1,242	
	東 京	71	76,842	1,082	
	愛 知	215	445,795	2,072	
	----	合計	----	426	718,505
あなご	東 京	626	1,399,356	2,234	
----	合計	----	626	1,399,356	2,234
すずき	浜松市内	18	4,860	270	

## 冷凍

品名	産地	数量(kg)	金額(税込)	平均単価
すずき	宮 城	156	173,454	1,112
-----	合 計 -----	174	178,314	1,025
ほっけ	静岡県(浜松市以外)	3,180	1,831,680	576
	東 京	3,366	1,686,208	501
	愛 知	20	18,360	918
-----	合 計 -----	6,566	3,536,248	539
あまだい	大 阪	10	24,840	2,484
-----	合 計 -----	10	24,840	2,484
きんめだい	宮 城	10	24,300	2,430
	東 京	100	232,200	2,322
-----	合 計 -----	110	256,500	2,332
むつ	東 京	20	35,100	1,755
-----	合 計 -----	20	35,100	1,755
さんま	北海道	10	14,514	1,512
	愛 知	1	10,584	7,560
-----	合 計 -----	11	25,098	2,282
にぎす	愛 知	20	9,720	486
-----	合 計 -----	20	9,720	486
しいら	東 京	250	297,000	1,188
-----	合 計 -----	250	297,000	1,188
たちうお	東 京	278	297,108	1,069
	愛 知	40	64,800	1,620
	山 口	220	211,464	961
-----	合 計 -----	538	573,372	1,066
その他魚類	宮 城	65	66,420	1,022
	茨 城	200	147,960	740
	千 葉	49	68,255	1,386
	東 京	1,242	2,182,636	1,758
	神奈川	50	80,427	1,620
	長 野	30	149,040	4,968
	愛 知	37	148,865	4,023

## 冷凍

品名	産地	数量(kg)	金額(税込)	平均単価
その他魚類	三 重	135	24,056	178
	大 阪	64	131,320	2,052
	和歌山	27	51,516	1,908
	山 口	120	224,640	1,872
	---- 合 計 ----	2,019	3,275,135	1,623
雑魚	愛 知	34	34,862	1,031
	---- 合 計 ----	34	34,862	1,031
うなぎ	浜松市内	418	3,689,820	8,827
	静岡県(浜松市以外)	10	127,440	12,744
	東 京	1,257	3,375,432	2,685
	愛 知	200	533,520	2,668
	広 島	15	64,800	4,320
	---- 合 計 ----	1,900	7,791,012	4,101
わかさぎ	福 島	40	32,400	810
	千 葉	120	102,600	855
	---- 合 計 ----	160	135,000	844
ブラックタイガー	茨 城	170	394,740	2,322
	東 京	3,328	5,615,718	1,688
	岐 阜	486	998,190	2,053
	愛 知	1,575	3,021,807	1,918
	三 重	1,828	3,340,578	1,828
	福 岡	40	90,720	2,268
---- 合 計 ----	7,427	13,461,753	1,813	
その他くるまえび	愛 知	48	160,704	3,348
	---- 合 計 ----	48	160,704	3,348
あまえび	宮 城	43	181,954	4,212
	東 京	2,598	4,964,868	1,911
	石 川	20	99,360	4,968
	愛 知	12	21,384	1,782
	三 重	34	526,284	15,388
	兵 庫	5	91,800	18,360
	福 岡	45	32,400	720
---- 合 計 ----	2,757	5,918,050	2,146	
こえび	静岡県(浜松市以外)	21	114,264	5,574
	栃 木	20	77,760	3,888
	大 阪	40	12,528	313

## 冷凍

品名	産地	数量(kg)	金額(税込)	平均単価	
----	合計	----	81	204,552	2,541
その他えび	静岡県(浜松市以外)	37	69,249	1,866	
	北海道	127	158,760	1,250	
	千葉県	180	727,056	4,039	
	東京都	9,695	15,727,852	1,622	
	岐阜県	12	35,856	2,988	
	愛知県	4,909	8,062,306	1,642	
	三重県	1,588	7,358,386	4,635	
	福岡県	414	784,404	1,895	
----	合計	----	16,962	32,923,869	1,941
たらばがに	東京都	20	123,120	6,156	
----	合計	----	20	123,120	6,156
ずわいがに	浜松市内	24	82,944	3,456	
	静岡県(浜松市以外)	124	759,456	6,105	
	宮城県	27	88,214	3,292	
	千葉県	7	17,820	2,546	
	東京都	54	255,312	4,728	
	石川県	363	402,248	1,108	
	愛知県	981	2,161,458	2,204	
	鳥取県	452	1,681,257	3,723	
	島根県	42	126,360	3,009	
	福岡県	140	304,344	2,174	
----	合計	----	2,214	5,879,413	2,656
わたりがに	東京都	392	378,580	966	
	愛知県	2	2,160	1,080	
	大阪府	416	436,532	1,049	
----	合計	----	810	817,272	1,009
その他かに	浜松市内	1	1,101	2,202	
----	合計	----	1	1,101	2,202
こういか	浜松市内	168	708,480	4,217	
	東京都	219	512,136	2,339	
	徳島県	250	1,217,160	4,869	
----	合計	----	637	2,437,776	3,827
あおりいか	徳島県	10	27,000	2,700	
----	合計	----	10	27,000	2,700

## 冷凍

品名	産地	数量(kg)	金額(税込)	平均単価
やりいか	静岡県(浜松市以外)	495	695,628	1,405
	北海道	11	13,824	1,234
	茨城	302	341,230	1,129
	東京	49	146,232	2,984
	大阪	10	8,100	810
	―― 合計	――	868	1,205,014
その他やりいか	千葉	30	38,880	1,296
	東京	79	101,520	1,288
	―― 合計	――	109	140,400
するめいか	浜松市内	114	120,979	1,058
	静岡県(浜松市以外)	453	839,808	1,854
	北海道	144	429,234	2,981
	千葉	192	274,536	1,430
	東京	504	1,354,158	2,687
	神奈川	80	245,160	3,065
	新潟	45	13,284	295
	三重	490	549,720	1,122
	大阪	312	287,582	922
	―― 合計	――	2,334	4,114,461
あかいいか	北海道	8	22,572	2,822
	千葉	270	326,160	1,208
	東京	45	106,920	2,376
	―― 合計	――	323	455,652
その他いか	青森	12	31,860	2,655
	茨城	388	447,120	1,154
	千葉	1,455	1,894,538	1,302
	東京	1,034	1,543,536	1,493
	神奈川	90	267,300	2,970
	新潟	71	522,936	7,365
	愛知	60	91,800	1,530
	三重	188	283,392	1,511
	大阪	120	97,200	810
	沖縄	2,310	6,801,306	2,944
	―― 合計	――	5,727	11,980,988
まだこ	浜松市内	40	81,000	2,025
	静岡県(浜松市以外)	655	1,639,224	2,503
	福島	15	35,640	2,376
	茨城	5	5	1
	東京	40	103,680	2,592

## 冷凍

品名	産地	数量(kg)	金額(税込)	平均単価
まだこ	愛知	12	54,432	4,536
----- 合計 -----	-----	767	1,913,981	2,495
くじら	東京	2	8,748	5,832
----- 合計 -----	-----	2	8,748	5,832
ばい	東京	44	201,528	4,580
	新潟	67	230,858	3,468
----- 合計 -----	-----	111	432,386	3,911
あかがい	東京	5	29,700	5,940
----- 合計 -----	-----	5	29,700	5,940
その他いがい	東京	80	66,960	837
----- 合計 -----	-----	80	66,960	837
ほたてがい	東京	280	906,120	3,236
	愛知	816	3,169,044	3,884
----- 合計 -----	-----	1,096	4,075,164	3,718
かき	茨城	20	29,268	1,463
	東京	70	94,284	1,347
	愛知	90	199,260	2,214
	広島	200	408,240	2,041
----- 合計 -----	-----	380	731,052	1,924
ばかがい	東京	20	63,720	3,186
----- 合計 -----	-----	20	63,720	3,186
あさり	東京	310	283,500	915
	岐阜	10	11,404	1,188
	愛知	1,568	1,222,370	780
----- 合計 -----	-----	1,887	1,517,274	804
その他二枚貝	茨城	1	486	540
	東京	464	802,440	1,730
	新潟	6	62,206	9,720
	愛知	101	666,360	6,598
----- 合計 -----	-----	572	1,531,492	2,677

## 冷凍

品名	産地	数量(kg)	金額(税込)	平均単価
もずく	愛知	90	35,100	390
----- 合計 -----	-----	90	35,100	390
その他食品	静岡県(浜松市以外)	34	54,384	1,600
	愛知	90	119,556	1,328
----- 合計 -----	-----	124	173,940	1,403
冷凍	合計	191,850	303,429,208	1,582

## 塩蔵加工

品名	産地	数量(kg)	金額(税込)	平均単価
その他まぐろ	長野	4	7,480	1,870
----- 合計 -----	-----	4	7,480	1,870
かずのこ	北海道	24	165,024	6,876
	神奈川	12	59,616	4,968
	新潟	5	12,666	2,742
	兵庫	24	151,632	6,318
	熊本	2	36,936	15,390
----- 合計 -----	-----	67	425,874	6,354
すじこ	東京	22	568,512	25,380
----- 合計 -----	-----	22	568,512	25,380
いくら	静岡県(浜松市以外)	3	51,300	20,520
	北海道	14	425,898	29,576
	青森	4	167,400	41,850
	東京	56	4,028,400	71,936
	愛知	134	199,959	1,494
	大阪	259	566,473	2,185
	福岡	674	1,516,578	2,251
	熊本	22	1,490,400	67,745
----- 合計 -----	-----	1,166	8,446,408	7,247
たらこ	東京	40	133,610	3,374
	愛知	10	12,960	1,296
	福岡	289	838,063	2,903
----- 合計 -----	-----	338	984,633	2,911
その他魚卵	神奈川	470	2,155,221	4,587
	大阪	3	28,809	8,892
----- 合計 -----	-----	473	2,184,030	4,616
白子	北海道	920	1,556,755	1,692
	宮城	18	110,160	6,120
	千葉	13	35,532	2,733
	東京	194	633,852	3,267
	山口	11	192,780	18,360
----- 合計 -----	-----	1,156	2,529,079	2,189
塩さけ	宮城	349	2,759,351	7,911
	千葉	520	1,413,504	2,718

## 塩蔵加工

品名	産地	数量(kg)	金額(税込)	平均単価
塩さけ	東 京	25,524	37,469,106	1,468
	愛 知	10,172	14,930,152	1,468
	---- 合 計 ----	36,565	56,572,113	1,547
塩ます	東 京	328	389,664	1,188
	---- 合 計 ----	328	389,664	1,188
塩さば	浜松市内	16	21,546	1,330
	岩 手	36	797,580	22,404
	宮 城	2	101,736	42,390
	千 葉	2,826	2,953,762	1,045
	東 京	1,460	1,687,716	1,156
	愛 知	66	156,816	2,376
	山 口	306	861,186	2,814
	福 岡	316	629,424	1,989
	---- 合 計 ----	5,028	7,209,766	1,434
塩さんま	北海道	53	63,418	1,199
	東 京	3	110,160	36,720
	大 分	60	7,128	119
	---- 合 計 ----	116	180,706	1,559
塩辛	静岡県(浜松市以外)	284	451,931	1,590
	北海道	186	409,826	2,199
	青 森	18	8,748	486
	宮 城	1,802	3,077,118	1,708
	東 京	76	157,208	2,075
	神奈川	463	207,058	448
	---- 合 計 ----	2,829	4,311,889	1,524
開干	浜松市内	1,188	274,356	231
	静岡県(浜松市以外)	15,273	10,156,900	665
	北海道	900	126,360	140
	宮 城	13	192,564	15,044
	福 島	4,549	5,321,153	1,170
	茨 城	2,041	3,008,701	1,474
	千 葉	604	1,268,277	2,100
	東 京	1,036	1,172,307	1,131
	神奈川	130	62,208	479
	山 口	394	712,015	1,809
	大 分	202	557,103	2,755
	---- 合 計 ----	26,330	22,851,944	868
	燻製	東 京	8	44,577

## 塩蔵加工

品名	産地	数量(kg)	金額(税込)	平均単価
燻製	愛知	50	108,000	2,160
	大阪	6	38,880	6,480
	―― 合計 ―――	64	191,457	3,007
塩干	静岡県(浜松市以外)	518	3,363,984	6,497
	北海道	53	125,193	2,371
	青森	831	2,151,891	2,590
	岩手	178	251,100	1,414
	宮城	1,220	1,651,099	1,353
	福島	164	600,886	3,655
	茨城	123	71,198	579
	千葉	67	390,960	5,853
	東京	2,171	2,771,415	1,277
	愛知	937	1,545,991	1,650
	三重	588	1,042,200	1,772
	滋賀	32	66,528	2,079
	大阪	1,028	1,253,448	1,219
	兵庫	686	926,318	1,351
	鳥取	80	71,712	896
	島根	155	188,006	1,211
	広島	269	164,331	611
	山口	43	60,220	1,394
	徳島	32	53,568	1,674
	香川	6	82,620	13,770
愛媛	20	301,644	15,390	
福岡	10	12,960	1,350	
―― 合計 ―――	9,210	17,147,272	1,862	
素干	浜松市内	43	520,464	12,232
	静岡県(浜松市以外)	24	128,304	5,346
	北海道	54	255,960	4,740
	茨城	324	331,128	1,022
	東京	2,638	959,220	364
	愛知	60	40,824	680
	大阪	68	168,480	2,478
	兵庫	50	574,020	11,480
	山口	334	348,256	1,041
	大分	50	118,843	2,358
―― 合計 ―――	3,645	3,445,499	945	
丸干	茨城	203	568,144	2,803
	千葉	1,256	1,233,001	982
	愛知	242	236,000	974
	大分	212	262,407	1,237
―― 合計 ―――	1,913	2,299,552	1,202	
煮干	浜松市内	1,014	1,448,409	1,429

## 塩蔵加工

品名	産地	数量(kg)	金額(税込)	平均単価
煮干	静岡県(浜松市以外)	2,651	8,357,956	3,153
	千葉	612	1,409,840	2,304
	東京	254	445,392	1,754
	愛知	24	54,432	2,268
	三重	258	235,365	912
	大阪	90	123,137	1,376
	兵庫	2,294	3,567,341	1,555
	愛媛	6	24,624	4,104
	福岡	509	284,601	559
	鹿児島	8	8,100	1,080
	---- 合計 ----		7,718	15,959,197
揚物	静岡県(浜松市以外)	7,868	5,752,647	731
	宮城	2,012	1,964,705	977
	福島	4	3,888	972
	茨城	5	6,025	1,339
	神奈川	23	27,879	1,223
	新潟	515	755,988	1,469
	石川	1,640	995,039	607
	愛知	11,105	23,693,167	2,134
	三重	70	203,472	2,907
	京都	206	104,735	507
	兵庫	90	60,583	673
	山口	25	32,961	1,318
	長崎	651	883,167	1,356
	大分	324	384,912	1,188
	---- 合計 ----		24,536	34,869,168
はんぺん	静岡県(浜松市以外)	3,394	3,744,892	1,103
	神奈川	8	10,157	1,209
	新潟	76	92,121	1,209
---- 合計 ----		3,479	3,847,170	1,106
練製品	静岡県(浜松市以外)	3,278	3,738,523	1,141
	北海道	30	55,728	1,858
	青森	542	115,192	213
	宮城	737	400,456	543
	東京	4,984	4,832,697	970
	神奈川	286	370,795	1,298
	新潟	223	261,580	1,175
	石川	868	719,043	828
	愛知	1,818	1,535,358	845
	三重	171	79,610	466
	京都	5	8,424	1,685
	大阪	72	274,536	3,813
	兵庫	651	486,601	747
	広島	20	28,080	1,404
	山口	103	146,232	1,417

## 塩蔵加工

品名	産地	数量(kg)	金額(税込)	平均単価
練製品	長 崎	9	27,086	3,010
----- 合計 -----		13,797	13,079,941	948
湯煮品	静岡県(浜松市以外)	1,964	4,002,338	2,038
	青 森	97	179,381	1,849
	宮 城	10	220	22
	福 島	1,291	3,252,600	2,519
	茨 城	195	366,930	1,882
	埼 玉	8	13,670	1,627
	東 京	64	124,416	1,944
	石 川	0	1,374	6,870
	愛 知	55	113,400	2,062
	三 重	1,531	3,613,852	2,360
	兵 庫	396	649,969	1,641
	広 島	0	770	3,850
----- 合計 -----		5,612	12,318,920	2,195
粕漬け	浜松市内	1,289	1,101,298	854
	静岡県(浜松市以外)	811	1,102,852	1,360
	東 京	60	55,080	918
----- 合計 -----		2,160	2,259,230	1,046
糶漬け	浜松市内	379	226,789	599
	静岡県(浜松市以外)	7,103	10,409,597	1,466
	宮 城	2	2,332	1,296
	新 潟	1	1,101	1,835
----- 合計 -----		7,484	10,639,819	1,422
味付品	静岡県(浜松市以外)	9	160,611	18,251
	青 森	146	429,486	2,943
	岩 手	140	101,034	722
	宮 城	2,452	2,967,788	1,210
	茨 城	2	6,264	3,132
	三 重	997	1,573,793	1,578
	山 口	176	170,294	965
	福 岡	112	350,415	3,116
	熊 本	36	77,495	2,182
----- 合計 -----		4,070	5,837,180	1,434
調味漬品	浜松市内	1,473	1,126,861	765
	静岡県(浜松市以外)	17,458	9,510,534	545
	青 森	205	393,768	1,921
	宮 城	2	5,832	2,916
	東 京	30	116,640	3,888
	新 潟	112	249,566	2,229

## 塩蔵加工

品名	産地	数量(kg)	金額(税込)	平均単価
調味漬品	大 阪	96	217,080	2,261
	山 口	18	50,542	2,808
	―― 合 計 ―――	19,393	11,670,823	602
鰻加工品	浜松市内	3	29,592	9,864
	静岡県(浜松市以外)	530	3,201,336	6,046
	福 島	144	316,224	2,196
	東 京	210	548,100	2,610
	神奈川	250	594,000	2,376
	愛 知	2	8,640	3,600
	大 阪	650	1,810,620	2,786
	福 岡	40	99,360	2,484
―― 合 計 ―――	1,829	6,607,872	3,613	
乾 節	静岡県(浜松市以外)	11	42,120	3,900
	愛 知	37	46,872	1,274
	―― 合 計 ―――	48	88,992	1,870
みりん干し	浜松市内	440	253,260	576
	静岡県(浜松市以外)	8	19,101	2,449
	宮 城	1,955	261,140	134
	石 川	3	10,194	3,186
	兵 庫	24	18,144	756
	島 根	144	34,214	238
	山 口	278	912,635	3,278
―― 合 計 ―――	2,852	1,508,688	529	
サラダ*	静岡県(浜松市以外)	454	1,102,675	2,427
	茨 城	98	161,923	1,652
	神奈川	12	24,624	2,052
	新 潟	1	1,209	1,511
	石 川	30	72,900	2,430
―― 合 計 ―――	595	1,363,331	2,291	
珍味	静岡県(浜松市以外)	122	225,951	1,855
	北海道	891	1,079,409	1,212
	宮 城	603	510,159	846
	茨 城	248	1,004,799	4,045
	埼 玉	1,238	615,227	497
	東 京	408	873,118	2,138
	神奈川	19	54,486	2,868
	新 潟	618	1,065,129	1,724
	愛 知	586	2,085,890	3,557
	三 重	159	347,346	2,191
	大 阪	33	84,564	2,563

## 塩蔵加工

品名	産地	数量(kg)	金額(税込)	平均単価	
珍味	兵庫	32	46,310	1,447	
	鳥取	38	46,483	1,210	
	島根	66	65,934	999	
	岡山	24	38,750	1,615	
	広島	1,121	577,143	515	
---- 合計 ----		6,208	8,720,698	1,405	
調味加工品	浜松市内	5	13,996	2,651	
	静岡県(浜松市以外)	399	634,750	1,592	
	北海道	16	105,192	6,575	
	宮城	240	1,288,830	5,359	
	福島	8	8	1	
	茨城	1	486	540	
	千葉	30	35,640	1,188	
	東京	2,733	3,587,991	1,313	
	神奈川	423	347,073	820	
	新潟	1,408	1,353,832	961	
	岐阜	5	10,720	1,985	
	愛知	5,041	4,941,544	980	
	三重	1,531	2,488,349	1,625	
	滋賀	15	32,400	2,160	
	大阪	529	858,881	1,625	
	兵庫	53	95,237	1,783	
	広島	495	515,839	1,041	
	山口	5	23,328	4,320	
	香川	16	24,192	1,512	
	愛媛	12	39,656	3,240	
	福岡	1,764	1,291,137	732	
	熊本	87	134,421	1,543	
	大分	159	280,128	1,762	
	---- 合計 ----		14,978	18,103,630	1,209
	その他加工品	浜松市内	859	1,081,836	1,260
		静岡県(浜松市以外)	1,219	715,803	587
宮城		654	1,238,101	1,892	
福島		960	751,680	783	
埼玉		2	20,034	10,017	
東京		1,097	2,130,277	1,942	
新潟		5	14,418	2,955	
石川		1,300	1,230,224	947	
愛知		66	88,862	1,342	
大阪		13	103,680	8,000	
兵庫		41	205,470	5,036	
鳥取		201	369,400	1,841	
広島		8	7,776	972	
愛媛		6	53,460	8,910	
福岡		350	289,872	828	
---- 合計 ----			6,780	8,300,893	1,224

## 塩蔵加工

品名	産地	数量(kg)	金額(税込)	平均単価
魚卵加工品	東 京	42	202,947	4,786
	愛 知	270	496,353	1,837
	大 阪	417	872,523	2,092
	福 岡	2,037	4,914,738	2,412
	―― 合 計 ―――	2,767	6,486,561	2,344
鳥卵加工	静岡県(浜松市以外)	3,455	2,991,992	866
	埼 玉	1,279	2,113,856	1,653
	千 葉	19	71,596	3,691
	東 京	399	631,042	1,581
	神奈川	32	141,318	4,355
	新 潟	329	421,808	1,281
	愛 知	1	2,030	2,030
	―― 合 計 ―――	5,515	6,373,642	1,156
フライ	東 京	1,353	934,518	691
	三 重	78	308,880	3,960
	大 阪	284	124,026	436
	福 岡	2,872	6,661,008	2,319
	―― 合 計 ―――	4,587	8,028,432	1,750
キョウサ*	浜松市内	3,546	5,132,334	1,447
	静岡県(浜松市以外)	23	40,499	1,731
	千 葉	1	1,684	2,807
	東 京	12	8,424	702
	神奈川	2	1,166	486
	新 潟	38	34,832	907
	福 井	246	99,556	405
	岐 阜	18	14,433	802
	愛 知	12	9,720	810
	三 重	37	35,674	977
	大 阪	72	58,903	818
	―― 合 計 ―――	4,007	5,437,225	1,357
惣菜	浜松市内	812	1,149,113	1,415
	静岡県(浜松市以外)	1,657	1,131,837	683
	北海道	88	114,156	1,297
	宮 城	89	81,129	914
	山 形	24	53,784	2,241
	福 島	91	85,050	940
	茨 城	195	180,444	925
	埼 玉	86	67,995	791
	千 葉	277	363,392	1,314
	東 京	876	849,317	969
	神奈川	450	184,246	410

## 塩蔵加工

品名	産地	数量(kg)	金額(税込)	平均単価	
惣菜	新 潟	716	1,014,004	1,415	
	福 井	727	553,482	761	
	岐 阜	1,500	1,421,788	948	
	愛 知	794	1,181,218	1,487	
	三 重	133	53,141	400	
	京 都	714	385,777	540	
	大 阪	580	328,996	567	
	和歌山	389	540,825	1,390	
	鳥 取	429	1,226,788	2,861	
	島 根	595	438,751	738	
	愛 媛	18	58,104	3,228	
	長 崎	7	11,296	1,661	
	熊 本	73	45,934	631	
	----- 合 計 -----		11,319	11,520,567	1,018
デザート	浜松市内	46	24,131	529	
	静岡県(浜松市以外)	124	120,771	976	
	茨 城	68	47,433	698	
	埼 玉	72	62,208	864	
	千 葉	3	1,458	486	
	東 京	7	9,232	1,399	
	新 潟	13	29,376	2,295	
	岐 阜	109	122,953	1,126	
	愛 知	914	645,346	706	
	三 重	1,333	583,147	438	
	大 阪	120	76,236	635	
	----- 合 計 -----		2,808	1,722,291	613
	その他食品	浜松市内	349	458,286	1,314
静岡県(浜松市以外)		7,016	4,867,333	694	
北海道		2,229	4,079,761	1,830	
青 森		24	94,608	3,942	
宮 城		151	243,183	1,609	
福 島		220	124,852	568	
茨 城		1,966	2,369,116	1,205	
埼 玉		12	33,696	2,808	
千 葉		110	216,323	1,967	
東 京		4,239	5,160,436	1,217	
神奈川		132	48,276	366	
新 潟		680	833,022	1,225	
福 井		3,549	1,892,982	533	
長 野		54	134,460	2,490	
岐 阜		343	630,164	1,837	
愛 知		9,738	6,513,690	669	
三 重		194	392,206	2,017	
大 阪		2,219	1,239,960	559	
兵 庫		48	42,120	878	
奈 良	5	32,400	6,480		
和歌山	802	260,880	325		

## 塩蔵加工

品名	産地	数量(kg)	金額(税込)	平均単価
その他食品	鳥 取	401	544,849	1,359
	島 根	1,061	1,023,397	965
	広 島	190	381,888	2,006
	山 口	19	58,060	3,024
	香 川	2	5,702	2,376
	愛 媛	48	54,432	1,134
	福 岡	866	662,564	765
	長 崎	92	216,972	2,358
	熊 本	84	32,484	385
	鹿児島	10	9,720	972
---- 合 計 ----		36,853	32,657,822	886
塩蔵加工	合 計	278,649	357,147,970	1,282
総 合 計		934,491	1,224,244,498	1,310