

市場月報

令和
8 2

○ 青果物

- 1 種別取扱高 本月の概要
- 2 種別日別取扱高
- 3 委託・買付別種別取扱高
- 4 県内・県外別種別取扱高
- 5 都道府県別種別取扱高
- 6 品目別取扱数量順位表
- 7 品目別取扱金額順位表
- 8～ 品目産地別取扱高

浜松市中央卸売市場

1 種別取扱高 (令和8年2月)

数量=kg
金額=円(税込)

種別	本月取扱高					一日平均取扱高	
	数量		金額	平均単価	数量	金額	
野菜	3,444,152	69.3 %	913,737,568	51.5 %	265	181,271	48,091,450
果実	1,458,738	29.3 %	838,278,067	47.2 %	575	76,776	44,119,898
その他	67,258	1.4 %	23,289,242	1.3 %	346	3,540	1,225,750
合計	4,970,148	100.0 %	1,775,304,877	100.0 %	357	261,587	93,437,098

種別	前月取扱高及び対比			
	数量		金額	
野菜	3,839,424	89.7 %	998,156,587	91.5 %
果実	1,529,908	95.3 %	849,465,476	98.7 %
その他	73,225	91.9 %	34,369,007	67.8 %
合計	5,442,557	91.3 %	1,881,991,070	94.3 %

種別	前年同期取扱高及び対比			
	数量		金額	
野菜	3,530,616	97.6 %	1,052,190,019	86.8 %
果実	1,344,590	108.5 %	837,744,104	100.1 %
その他	93,891	71.6 %	31,262,184	74.5 %
合計	4,969,097	100.0 %	1,921,196,307	92.4 %

本月の概要

- 1 開市日数 19 日
- 2 最高入荷日 2月24日 376,554 kg 4 最高売上日 2月24日 133,027,993 円
- 3 最低入荷日 2月6日 208,954 kg 5 最低売上日 2月10日 72,699,916 円

編集方法

この市場月報は、浜松市中央卸売市場において、当該月中に取引された生鮮食料品等(青果物・水産物)に関し、卸売業者が浜松市中央卸売市場業務条例等の定めるところにより提出した各種報告書に基づいて作成しました。

- 単位 kg・円(税込)にて表示してあります。
- 平均単価 有効桁において、単純平均値を用いています。
- 産地 原則として、原産地を採用していますが、一部当該出荷者の属する都道府県別(属人主義)による産地表示となっている場合があります。
- 端数処理 単位未満の数値を処理してあるため、合計と一致しない場合があります。
- お問い合わせ 浜松市中央卸売市場 053-427-7406

2 種別日別取扱高(令和8年2月)

数量=kg
金額=円(税込)

		野 菜		果 実		そ の 他	
日	曜日	数 量	金 額	数 量	金 額	数 量	金 額
2月1日	日	0	0	0	0	0	0
2月2日	月	207,557	55,866,276	75,798	43,578,935	3,650	1,252,107
2月3日	火	152,814	40,950,320	75,836	38,374,288	3,262	1,269,827
2月4日	水	0	0	0	0	0	0
2月5日	木	194,456	53,139,981	109,263	58,329,324	3,397	1,504,799
2月6日	金	127,973	32,163,793	78,591	44,645,637	2,390	1,138,297
2月7日	土	158,865	43,102,366	60,387	32,833,110	3,835	1,096,325
2月8日	日	0	0	0	0	0	0
2月9日	月	176,220	50,140,603	72,464	46,076,611	2,732	902,340
2月10日	火	177,673	41,757,657	56,761	30,127,044	2,744	815,215
2月11日	水	0	0	0	0	0	0
2月12日	木	146,559	44,467,175	88,242	51,596,334	3,996	1,451,270
2月13日	金	159,664	42,654,387	64,078	35,762,623	2,611	1,392,639
2月14日	土	186,919	48,439,525	77,216	39,327,794	3,809	1,185,430
2月15日	日	0	0	0	0	0	0
2月16日	月	200,405	55,172,774	77,270	46,847,762	3,790	1,431,206
2月17日	火	195,895	49,092,320	52,821	31,136,313	3,179	826,100
2月18日	水	0	0	0	0	0	0
2月19日	木	241,312	62,170,618	104,070	66,610,510	5,391	1,528,421
2月20日	金	143,715	38,019,808	73,044	41,788,550	3,069	962,283
2月21日	土	191,697	52,600,624	79,559	40,976,843	5,275	1,720,672
2月22日	日	0	0	0	0	0	0
2月23日	月	0	0	0	0	0	0
2月24日	火	284,139	73,733,076	87,913	57,793,071	4,501	1,501,846
2月25日	水	0	0	0	0	0	0
2月26日	木	192,558	51,560,032	88,528	57,599,129	3,744	1,320,250
2月27日	金	139,715	37,721,841	68,430	36,621,610	2,580	975,518
2月28日	土	166,016	40,984,392	68,466	38,252,579	3,305	1,014,697
		0	0	0	0	0	0
		0	0	0	0	0	0

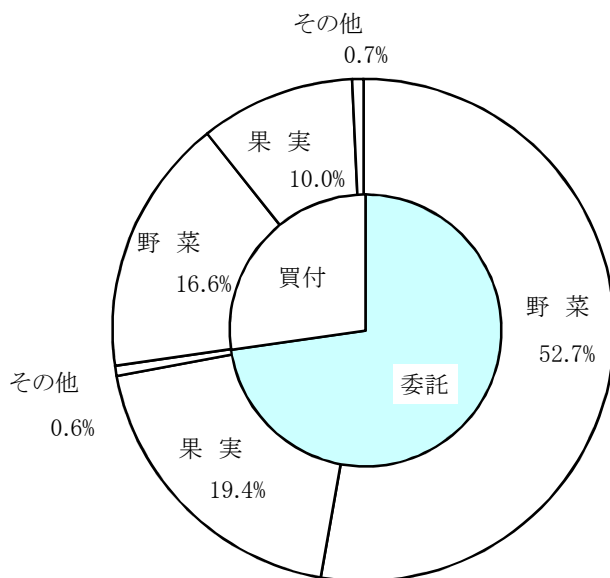
3 委託・買付別種別取扱高（令和8年2月）

数量=kg
金額=円(税込)

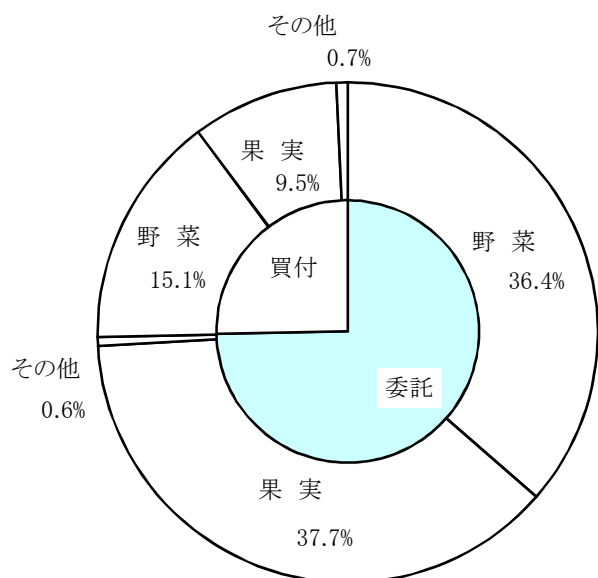
種別	項目	委託	%	買付	%	合計	%
野菜	数量	2,619,355	76.0	824,798	24.0	3,444,152	100.0
	金額	646,406,154	70.7	267,331,414	29.3	913,737,568	100.0
果実	数量	962,907	66.0	495,831	34.0	1,458,738	100.0
	金額	670,092,809	79.9	168,185,258	20.1	838,278,067	100.0
その他	数量	31,970	47.5	35,288	52.5	67,258	100.0
	金額	10,133,242	43.5	13,156,000	56.5	23,289,242	100.0
合計	数量	3,614,232	72.7	1,355,916	27.3	4,970,148	100.0
	金額	1,326,632,205	74.7	448,672,672	25.3	1,775,304,877	100.0

委託・買付取扱高比率グラフ

数量



金額



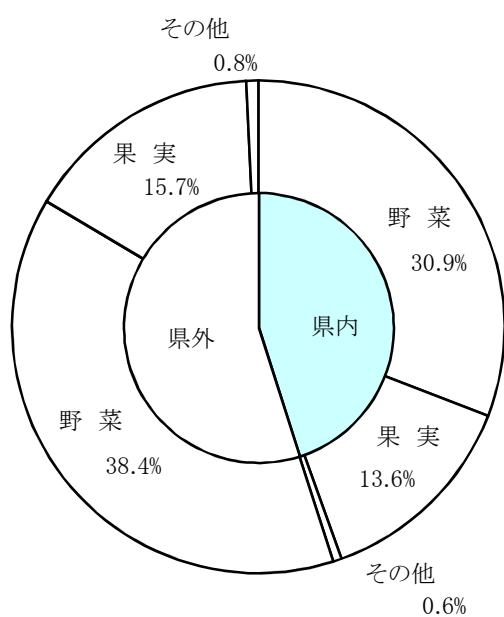
4 県内・県外別種別取扱高（令和8年2月）

数量=kg
金額=円(税込)

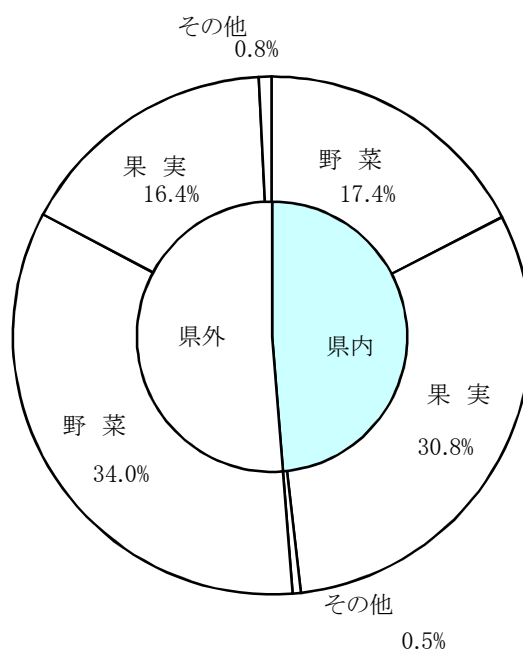
種別	項目	県内	%	県外	%	合計	%
野菜	数量	1,535,127	44.5	1,909,025	55.5	3,444,152	100.0
	金額	309,520,190	33.8	604,217,378	66.2	913,737,568	100.0
果実	数量	678,089	46.4	780,649	53.6	1,458,738	100.0
	金額	546,442,957	65.1	291,835,110	34.9	838,278,067	100.0
その他	数量	28,072	41.7	39,186	58.3	67,258	100.0
	金額	8,966,017	38.4	14,323,225	61.6	23,289,242	100.0
合計	数量	2,241,288	45.0	2,728,859	55.0	4,970,148	100.0
	金額	864,929,164	48.7	910,375,713	51.3	1,775,304,877	100.0

県内・県外取扱高比率グラフ

数量



金額



6 品目別取扱数量順位表（令和8年2月）

数量=kg

野 菜				果 実			
順位	品 目	数 量	%	順位	品 目	数 量	%
1	だいこん	550,354	15.9	1	ふじ	258,806	17.7
2	はくさい	419,668	12.1	2	バナナ	257,133	17.6
3	たまねぎ	391,683	11.3	3	普通温州みかん	204,356	14.0
4	キャベツ	316,025	9.1	4	紅ほっぺ	153,774	10.5
5	にんじん	224,920	6.5	5	その他柑橘類	152,877	10.4
6	レタス	122,119	3.5	6	ポンカン	63,207	4.3
7	きゅうり	110,770	3.2	7	パインアップル	54,282	3.7
8	ブロッコリー	96,319	2.7	8	その他いちご類	41,106	2.8
9	男爵	95,040	2.7	9	王林	28,600	1.9
10	かんしょ	92,775	2.6	10	章姫いちご	28,285	1.9
11	ばれいしょ	89,991	2.6	11	はっさく	26,709	1.8
12	白ねぎ	74,212	2.1	12	キウイフルーツ	25,004	1.7
13	トマト	66,800	1.9	13	ネーブルオレンジ	24,966	1.7
14	メークイン	61,950	1.7	14	いよかん	19,414	1.3
15	かぼちゃ	58,966	1.7	15	バレンシアオレンジ	15,038	1.0
16	なす	54,235	1.5	16	その他りんご類	13,365	0.9
17	ほうれんそう	50,937	1.4	17	アボガド	12,125	0.8
18	ピーマン	47,948	1.3	18	ジョナゴールド	11,480	0.7
19	こまつな	43,310	1.2	19	あまなつかん	10,408	0.7
20	しめじ	42,133	1.2	20	レモン	9,969	0.6
そ の 他		433,997	13.8	そ の 他		47,834	4.0
合 計		3,444,152	100.0	合 計		1,458,738	100.0

7 品目別取扱金額順位表（令和8年2月）

単位＝円(税込)

野 菜				果 実			
順位	品 目	金 額	%	順位	品 目	金 額	%
1	たまねぎ	101,074,554	11.0	1	紅ほっぺ	247,041,994	29.4
2	きゅうり	46,798,568	5.1	2	ふじ	122,295,699	14.5
3	ピーマン	42,494,891	4.6	3	普通温州みかん	81,057,530	9.6
4	だいこん	40,141,249	4.3	4	その他柑橘類	69,914,045	8.3
5	にんじん	38,764,386	4.2	5	その他いちご類	66,823,484	7.9
6	ばれいしょ	34,601,904	3.7	6	バナナ	59,843,195	7.1
7	キャベツ	30,447,338	3.3	7	章姫いちご	38,062,428	4.5
8	しめじ	30,242,802	3.3	8	ポンカン	18,411,158	2.1
9	トマト	29,676,520	3.2	9	パインアップル	16,651,904	1.9
10	ブロッコリー	28,455,208	3.1	10	キウイフルーツ	16,572,834	1.9
11	白ねぎ	28,269,558	3.0	11	アールスメロン	15,783,444	1.8
12	レタス	28,241,124	3.0	12	王林	11,944,151	1.4
13	はくさい	27,880,524	3.0	13	ネーブルオレンジ	8,778,564	1.0
14	ほうれんそう	27,249,385	2.9	14	アボガド	7,247,612	0.8
15	なす	24,889,654	2.7	15	バレンシアオレンジ	6,450,574	0.7
16	ミニトマト	24,686,669	2.7	16	その他ぶどう類	6,368,176	0.7
17	男爵	23,162,058	2.5	17	その他りんご類	6,104,484	0.7
18	かんしょ	22,912,608	2.5	18	はっさく	5,657,645	0.6
19	その他きのこ類	21,821,161	2.3	19	ジョナゴールド	5,254,740	0.6
20	メークイン	18,198,648	1.9	20	レモン	4,780,033	0.5
そ の 他		243,728,759	27.7	そ の 他		23,234,373	4.0
合 計		913,737,568	100.0	合 計		838,278,067	100.0

8 品目別産地別取扱高

野菜

品名	産地	数量(kg)	金額(税込)	平均単価
だいこん	浜松市内	439,336	33,016,572	75
	静岡県(浜松市以外)	111,018	7,124,677	64
	---- 合計 ----	550,354	40,141,249	73
かぶ	浜松市内	4,109	410,832	100
	千葉	4,432	950,421	214
	---- 合計 ----	8,541	1,361,253	159
にんじん	静岡県(浜松市以外)	600	105,300	176
	北海道	170	41,580	245
	千葉	208,470	35,658,090	171
	愛知	13,520	2,571,480	190
	鹿児島	1,110	224,424	202
	中国	1,050	163,512	156
	---- 合計 ----	224,920	38,764,386	172
ごぼう	静岡県(浜松市以外)	5	11,016	2,040
	北海道	1,570	404,568	258
	青森	15,159	4,566,376	301
	茨城	13,213	2,052,702	155
	熊本	1,188	787,968	663
	鹿児島	1,292	991,332	767
	中国	320	57,456	180
	NZ	20	3,672	184
	---- 合計 ----	32,768	8,875,090	271
たけのこ	浜松市内	53	147,528	2,810
	静岡県(浜松市以外)	67	149,148	2,219
	---- 合計 ----	120	296,676	2,478
れんこん	茨城	34,176	14,294,556	418
	---- 合計 ----	34,176	14,294,556	418
その他根菜類	愛知	48	75,060	1,580

野菜

品名	産地	数量(kg)	金額(税込)	平均単価	
----	合計	----	48	75,060	1,580
はくさい	浜松市内	273,718	18,162,144	66	
	静岡県(浜松市以外)	195	5,616	29	
	茨城	145,755	9,712,764	67	
	----	合計	----	419,668	27,880,524
つけな	浜松市内	167	80,243	482	
	----	合計	----	167	80,243
こまつな	浜松市内	22,996	9,173,434	399	
	静岡県(浜松市以外)	18,322	8,140,467	444	
	茨城	1,700	623,160	367	
	愛知	292	110,376	378	
	----	合計	----	43,310	18,047,437
キャベツ	浜松市内	23,811	2,124,910	89	
	静岡県(浜松市以外)	91,208	9,036,361	99	
	茨城	7,600	676,080	89	
	愛知	193,406	18,609,987	96	
	----	合計	----	316,025	30,447,338
ほうれんそう	浜松市内	8,857	3,568,344	403	
	静岡県(浜松市以外)	9,488	5,517,902	582	
	茨城	31,593	17,596,815	557	
	群馬	1,000	566,324	566	
	----	合計	----	50,937	27,249,385
青ねぎ	浜松市内	11,102	8,365,532	754	
	静岡県(浜松市以外)	3,318	2,937,708	885	
	茨城	3,203	597,282	186	
	群馬	14,770	5,913,648	400	
	福岡	33	32,076	972	
	----	合計	----	32,426	17,846,246
白ねぎ	浜松市内	8,936	2,418,765	271	
	静岡県(浜松市以外)	446	67,100	150	
	茨城	37,230	14,232,672	382	
	栃木	150	70,200	468	
	群馬	22,955	9,495,900	414	

野菜

品名	産地	数量(kg)	金額(税込)	平均単価
白ねぎ	埼 玉	100	65,664	657
	千 葉	3,635	1,703,862	469
	神奈川	220	117,331	533
	大 分	500	86,400	173
	中 国	40	11,664	292
----	合 計 ----	74,212	28,269,558	381
わけぎ	浜松市内	112	50,220	450
	千 葉	75	79,293	1,057
----	合 計 ----	187	129,513	694
ふき	愛 知	384	226,476	590
	----	合 計 ----	384	226,476
うど	栃 木	42	58,536	1,387
	----	合 計 ----	42	58,536
みつば	浜松市内	4,348	4,358,096	1,002
	----	合 計 ----	4,348	4,358,096
しゅんぎく	浜松市内	833	479,733	576
	静岡県(浜松市以外)	3,042	2,259,468	743
	茨 城	39	41,688	1,069
	千 葉	274	187,066	682
----	合 計 ----	4,188	2,967,955	709
せり	茨 城	54	106,920	1,980
	----	合 計 ----	54	106,920
にら	浜松市内	775	835,920	1,079
	高 知	7,860	8,721,540	1,110
	----	合 計 ----	8,635	9,557,460
セルリー	浜松市内	14,946	2,893,824	194
	静岡県(浜松市以外)	5,840	1,749,492	300
	愛 知	10	3,618	362
	米 国	1,250	921,372	737

野菜

品名	産地	数量(kg)	金額(税込)	平均単価	
----	合計	----	22,046	5,568,306	253
アスパラガス	栃木	176	416,070	2,364	
	群馬	56	128,736	2,299	
	熊本	160	401,760	2,511	
	メキシコ	1,521	2,139,338	1,407	
	その他	10	28,080	2,808	
----	合計	----	1,923	3,113,984	1,619
カリフラワー	浜松市内	13,103	2,016,360	154	
	静岡県(浜松市以外)	294	52,272	178	
	愛知	1,002	274,039	273	
	徳島	1,200	333,882	278	
----	合計	----	15,599	2,676,553	172
ブロッコリー	浜松市内	23,709	5,233,888	221	
	静岡県(浜松市以外)	42,602	14,052,612	330	
	愛知	18,608	3,918,078	211	
	島根	300	190,722	636	
	徳島	864	391,392	453	
	熊本	10,236	4,668,516	456	
----	合計	----	96,319	28,455,208	295
レタス	静岡県(浜松市以外)	102,740	24,140,472	235	
	茨城	8,550	1,458,324	171	
	長野	1,500	405,000	270	
	愛知	1,929	746,928	387	
	兵庫	1,400	453,600	324	
	熊本	6,000	1,036,800	173	
----	合計	----	122,119	28,241,124	231
その他レタス	浜松市内	4,264	1,133,954	266	
	静岡県(浜松市以外)	10,397	2,929,122	282	
	茨城	3,561	1,036,584	291	
	愛知	2,872	1,043,712	363	
	兵庫	1,020	495,720	486	
	香川	170	83,268	490	
	福岡	360	122,256	340	
----	合計	----	22,644	6,844,616	302
サラダ菜	浜松市内	1,500	1,129,680	753	

野菜

品名	産地	数量(kg)	金額(税込)	平均単価
---	合計	---	---	---
		1,500	1,129,680	753
パセリ	浜松市内	1,134	1,053,972	929
---	合計	---	---	---
		1,134	1,053,972	929
チンゲンサイ	浜松市内	5,822	2,715,876	467
	静岡県(浜松市以外)	15,484	6,095,260	394
---	合計	---	---	---
		21,305	8,811,136	414
タアサイ	浜松市内	20	7,560	378
	静岡県(浜松市以外)	588	223,236	380
---	合計	---	---	---
		608	230,796	379
その他葉茎菜類	浜松市内	3,939	2,855,564	725
	静岡県(浜松市以外)	7,763	2,561,760	330
	茨城	9,450	3,615,006	383
	千葉	81	114,912	1,419
	山梨	58	162,723	2,808
	愛知	628	268,704	428
	三重	958	437,400	457
	滋賀	25	27,000	1,080
	和歌山	6	10,800	1,800
	愛媛	30	25,272	842
	高知	238	291,426	1,227
	中国	503	318,816	633
	オランダ	14	34,452	2,515
	米国	5	5,400	1,080
---	合計	---	---	---
		23,697	10,729,235	453
きゅうり	浜松市内	5,860	1,937,574	331
	群馬	8,165	3,066,498	376
	愛知	45,250	18,618,660	411
	高知	12,150	5,039,496	415
	宮崎	39,345	18,136,340	461
---	合計	---	---	---
		110,770	46,798,568	422
かぼちや	熊本	130	100,764	775
	宮崎	36	28,080	780
	鹿児島	1,940	807,948	416
	沖縄	9,090	5,060,124	557
	メキシコ	33,690	6,471,144	192
	NZ	14,080	2,698,920	192

野菜

品名	産地	数量(kg)	金額(税込)	平均単価	
---	合計	---	58,966	15,166,980	257
なす	浜松市内	18	4,536	259	
	静岡県(浜松市以外)	4	3,088	772	
	愛知	27,985	11,746,458	420	
	高知	4,040	1,920,266	475	
	福岡	21,467	10,884,286	507	
	熊本	722	331,020	458	
	---	合計	---	54,235	24,889,654
トマト	浜松市内	16,021	7,231,044	451	
	静岡県(浜松市以外)	12,045	6,135,372	509	
	群馬	2,944	1,127,142	383	
	埼玉	240	110,160	459	
	愛知	33,850	14,403,742	426	
	熊本	1,700	669,060	394	
	---	合計	---	66,800	29,676,520
ミニトマト	浜松市内	21,964	15,835,101	721	
	静岡県(浜松市以外)	5,171	3,361,879	650	
	愛知	6,453	5,489,689	851	
	---	合計	---	33,588	24,686,669
ピーマン	静岡県(浜松市以外)	735	835,380	1,137	
	茨城	23,508	20,787,570	884	
	高知	3,984	3,144,862	789	
	宮崎	14,936	13,296,880	890	
	鹿児島	3,320	2,667,423	803	
	韓国	80	96,336	1,204	
	NZ	1,385	1,666,440	1,203	
	---	合計	---	47,948	42,494,891
ししとうがらし	高知	351	950,190	2,707	
	---	合計	---	351	950,190
オクラ	比国	302	347,544	1,153	
	タイ	1,332	1,348,650	1,013	
	その他	19	22,204	1,156	
	---	合計	---	1,653	1,718,398

野菜

品名	産地	数量(kg)	金額(税込)	平均単価
その他果菜類	宮崎	15	8,424	562
	沖縄	455	467,802	1,028
----	合計	470	476,226	1,013
いんげん	高知	370	635,022	1,716
	鹿児島	1,042	1,937,196	1,859
	沖縄	20	31,968	1,598
----	合計	1,432	2,604,186	1,819
さやえんどう	浜松市内	2,210	2,638,616	1,194
	静岡県(浜松市以外)	438	544,536	1,243
	愛知	7,943	10,530,594	1,326
	鹿児島	510	745,740	1,462
----	合計	11,101	14,459,486	1,303
ピース	浜松市内	18	23,780	1,359
	熊本	925	1,320,300	1,427
	鹿児島	924	826,362	894
----	合計	1,867	2,170,442	1,163
そらまめ	鹿児島	910	820,800	902
----	合計	910	820,800	902
えだまめ	静岡県(浜松市以外)	125	290,736	2,327
----	合計	125	290,736	2,327
その他豆科野菜	中国	550	356,400	648
----	合計	550	356,400	648
かんしょ	茨城	60,145	14,673,936	244
	千葉	32,430	8,161,992	252
	徳島	200	76,680	383
----	合計	92,775	22,912,608	247
ばれいしょ	静岡県(浜松市以外)	461	310,068	673
	北海道	6,140	1,842,804	300
	千葉	2,000	648,000	324
	鹿児島	81,390	31,801,032	391

野菜

品名	産地	数量(kg)	金額(税込)	平均単価	
----	合計	----	89,991	34,601,904	385
マークイン	静岡県(浜松市以外)	700	317,520	454	
	北海道	61,250	17,881,128	292	
----	合計	----	61,950	18,198,648	294
男爵	浜松市内	1,190	278,640	234	
	北海道	93,850	22,883,418	244	
----	合計	----	95,040	23,162,058	244
さといも	浜松市内	762	310,143	407	
	静岡県(浜松市以外)	1,160	546,156	471	
	千葉	2,666	1,003,363	376	
	愛媛	9,044	4,052,870	448	
----	合計	----	13,631	5,912,532	434
セレベス	千葉	100	40,608	406	
----	合計	----	100	40,608	406
ながいも	浜松市内	116	21,600	186	
	北海道	16,020	6,214,644	388	
	青森	10,260	4,576,646	446	
	茨城	15	10,368	691	
----	合計	----	26,411	10,823,258	410
やまのいも	静岡県(浜松市以外)	7	11,340	1,620	
	千葉	2,340	1,833,840	784	
----	合計	----	2,347	1,845,180	786
たまねぎ	浜松市内	112,207	32,195,124	287	
	静岡県(浜松市以外)	15,406	4,884,408	317	
	北海道	259,790	63,247,986	243	
	中国	2,680	370,440	138	
	オランダ	100	54,000	540	
	米国	1,500	322,596	215	
----	合計	----	391,683	101,074,554	258
にんにく	青森	1,579	3,879,543	2,457	

野菜

品名	産地	数量(kg)	金額(税込)	平均単価
にんにく	中国	3,345	1,528,524	457
-----	合計	4,924	5,408,067	1,098
エシャレット	浜松市内	1,185	1,373,652	1,160
	その他	100	162,000	1,620
-----	合計	1,285	1,535,652	1,196
わさび	静岡県(浜松市以外)	18	423,360	23,520
	徳島	2	4,536	3,024
-----	合計	20	427,896	21,943
しょうが	高知	4,256	6,582,060	1,546
	熊本	288	404,352	1,404
	中国	1,008	532,224	528
-----	合計	5,552	7,518,636	1,354
め類	浜松市内	64	138,240	2,160
	岐阜	4	4,078	918
	愛知	4	283,608	74,831
	広島	20	54,000	2,700
-----	合計	92	479,926	5,204
かいわれ	静岡県(浜松市以外)	4,503	2,549,941	566
	山梨	14	4,914	351
	三重	225	131,490	584
-----	合計	4,742	2,686,345	567
しそ	愛知	26	220,320	8,640
-----	合計	26	220,320	8,640
おおば	愛知	2,397	8,682,876	3,622
-----	合計	2,397	8,682,876	3,622
みょうが	高知	158	555,115	3,513
-----	合計	158	555,115	3,513

野菜

品名	産地	数量(kg)	金額(税込)	平均単価
その他香辛つま物	浜松市内	154	639,360	4,152
	静岡県(浜松市以外)	902	2,367,573	2,625
	北海道	38	58,212	1,528
	山形	8	32,572	3,878
	茨城	186	437,752	2,355
	群馬	22	14,526	673
	埼玉	0	3,402	11,340
	千葉	25	85,981	3,505
	東京	5	17,764	3,518
	神奈川	11	17,010	1,561
	新潟	2	6,426	4,284
	富山	0	1,231	6,155
	石川	0	1,296	12,960
	山梨	32	98,388	3,075
	長野	34	196,621	5,833
	岐阜	1	22,636	16,644
	愛知	369	1,767,447	4,793
	三重	238	420,861	1,767
	京都	37	41,493	1,112
	大阪	37	62,467	1,697
	島根	2	6,048	3,024
	岡山	2	1,512	1,008
	広島	9	6,480	720
	徳島	8	15,120	1,890
	高知	25	39,852	1,594
	福岡	2	10,627	4,446
	宮崎	19	26,838	1,451
	沖縄	14	76,132	5,407
	中国	102	166,536	1,633
	オランダ	6	23,112	3,917
タイ	358	579,312	1,620	
その他	1	2,484	2,484	
---	合計	2,647	7,247,071	2,737
生しいたけ	浜松市内	129	178,200	1,381
	静岡県(浜松市以外)	3,516	5,395,894	1,534
	長野	287	403,704	1,405
	愛知	1,034	1,190,862	1,152
	三重	160	164,160	1,026
	滋賀	2,861	3,045,784	1,065
	兵庫	171	214,488	1,254
	広島	540	812,160	1,504
---	合計	8,699	11,405,252	1,311
なめこ	静岡県(浜松市以外)	2,924	1,557,792	533
	長野	7,304	4,015,835	550

--- 合計 ---

10,228

5,573,627

545

野菜

品名	産地	数量(kg)	金額(税込)	平均単価
えのきだけ	茨城	30	12,960	432
	長野	36,117	14,707,802	407
	愛知	600	251,100	419
	----- 合計 -----	36,747	14,971,862	407
しめじ	静岡県(浜松市以外)	21,182	17,684,945	835
	新潟	6,965	5,030,746	722
	長野	13,576	7,131,183	525
	三重	365	350,568	960
	香川	45	45,360	1,013
----- 合計 -----	42,133	30,242,802	718	
その他きのこ類	静岡県(浜松市以外)	12,858	10,090,332	785
	茨城	208	312,852	1,507
	新潟	7,807	7,557,528	968
	長野	3,602	3,378,879	938
	三重	106	98,712	931
	岡山	179	370,762	2,076
	香川	13	12,096	945
----- 合計 -----	24,772	21,821,161	881	
わらび	栃木	8	12,312	1,642
	----- 合計 -----	8	12,312	1,642
その他山菜類	青森	1	4,860	9,720
	秋田	9	48,006	5,648
	山形	80	404,049	5,063
	新潟	3	21,330	8,532
	島根	3	14,580	4,860
----- 合計 -----	94	492,825	5,226	
ゆず	高知	7	30,240	4,320
	----- 合計 -----	7	30,240	4,320
その他野菜	静岡県(浜松市以外)	72	12,320	171
	北海道	1	5,390	8,983
	千葉	0	378	3,780
	愛知	86	54,374	631
	徳島	1	12,714	10,090
	高知	255	242,352	950

野菜

品名	産地	数量(kg)	金額(税込)	平均単価
その他野菜	大分	15	14,256	950
	タイ	1	11,000	22,000
	その他	95	52,736	555
---	合計	---	---	---
		526	405,520	772
野菜	合計	3,444,152	913,737,568	265

果実

品名	産地	数量(kg)	金額(税込)	平均単価
普通温州みかん	浜松市内	147,748	56,554,210	383
	静岡県(浜松市以外)	56,608	24,503,320	433
	----- 合計 -----	204,356	81,057,530	397
ネーブルオレンジ	浜松市内	20,664	7,030,476	340
	静岡県(浜松市以外)	4,302	1,748,088	406
	----- 合計 -----	24,966	8,778,564	352
あまなつかん	浜松市内	2,168	247,276	114
	熊本	4,240	568,296	134
	鹿児島	4,000	898,776	225
----- 合計 -----	10,408	1,714,348	165	
いよかん	浜松市内	32	3,456	108
	愛媛	19,382	4,455,561	230
	----- 合計 -----	19,414	4,459,017	230
はっさく	浜松市内	2,044	290,368	142
	静岡県(浜松市以外)	260	24,192	93
	和歌山	24,405	5,343,085	219
----- 合計 -----	26,709	5,657,645	212	
ぶんたん	浜松市内	273	49,896	183
	高知	4,110	1,572,480	383
	----- 合計 -----	4,383	1,622,376	370
ポンカン	浜松市内	58,077	17,062,617	294
	静岡県(浜松市以外)	4,286	1,220,561	285
	長崎	820	102,060	124
	宮崎	24	25,920	1,080
	----- 合計 -----	63,207	18,411,158	291
レモン	浜松市内	912	244,209	268
	静岡県(浜松市以外)	195	115,884	594
	三重	740	194,184	262
	広島	350	113,400	324
	愛媛	70	12,204	174
	メキシコ	409	520,506	1,273
	米国	7,293	3,579,646	491

果実

品名	産地	数量(kg)	金額(税込)	平均単価
----	合計	9,969	4,780,033	479
バレンシアオレンジ	豪州	2,159	599,400	278
	米国	12,879	5,851,174	454
----	合計	15,038	6,450,574	429
グレープフルーツ	豪州	375	109,112	291
	メキシコ	102	30,780	302
	その他	2,339	798,919	342
----	合計	2,816	938,811	333
清見	浜松市内	4,736	1,175,385	248
	和歌山	60	24,624	410
----	合計	4,796	1,200,009	250
きんかん	浜松市内	12	7,776	632
	静岡県(浜松市以外)	1,275	2,494,800	1,957
	愛媛	1	691	1,382
	宮崎	708	500,904	707
	鹿児島	76	57,660	756
----	合計	2,072	3,061,831	1,478
その他柑橘類	浜松市内	63,018	25,010,942	397
	静岡県(浜松市以外)	61,358	30,041,496	490
	愛知	940	470,880	501
	三重	400	106,920	267
	和歌山	2,725	768,096	282
	愛媛	12,091	7,743,276	640
	佐賀	2,110	1,245,348	590
	長崎	2,595	515,808	199
	熊本	4,700	2,274,642	484
	宮崎	120	42,876	357
鹿児島	2,820	1,693,761	601	
----	合計	152,877	69,914,045	457
ジョナゴールド	青森	11,480	5,254,740	458
----	合計	11,480	5,254,740	458
紅玉	青森	1,220	663,660	544

果実

品名	産地	数量(kg)	金額(税込)	平均単価
----	合計	1,220	663,660	544
むつ	青森	1,200	425,520	355
----	合計	1,200	425,520	355
ふじ	青森	258,806	122,295,699	473
----	合計	258,806	122,295,699	473
王林	青森	28,600	11,944,151	418
----	合計	28,600	11,944,151	418
その他りんご類	青森	12,740	5,631,876	442
	長野	625	472,608	756
----	合計	13,365	6,104,484	457
その他ぶどう類	豪州	2,998	2,181,786	728
	その他	5,273	4,186,390	794
----	合計	8,271	6,368,176	770
章姫いちご	浜松市内	12,235	15,367,705	1,256
	静岡県(浜松市以外)	15,868	22,500,086	1,418
	愛知	181	194,637	1,073
----	合計	28,285	38,062,428	1,346
紅ほっぺ	浜松市内	35,983	56,778,788	1,578
	静岡県(浜松市以外)	117,334	189,502,694	1,615
	長野	353	634,800	1,799
	愛知	104	125,712	1,209
----	合計	153,774	247,041,994	1,607
その他いちご類	浜松市内	11,615	18,781,676	1,617
	静岡県(浜松市以外)	29,379	47,800,644	1,627
	栃木	3	5,616	2,160
	埼玉	4	37,800	10,385
	愛知	52	77,760	1,495
	福岡	34	60,156	1,780
	佐賀	16	48,600	3,115
	熊本	5	11,232	2,160

果実

品名	産地	数量(kg)	金額(税込)	平均単価
----	合計	41,106	66,823,484	1,626
アールスメロン	静岡県(浜松市以外)	8,358	15,270,660	1,827
	熊本	328	353,268	1,077
	その他	510	159,516	313
----	合計	9,196	15,783,444	1,716
ハネジュウメロン	豪州	5,389	2,878,939	534
	メキシコ	724	325,944	450
	その他	450	140,940	313
----	合計	6,563	3,345,823	510
アンデスメロン	熊本	720	634,176	881
----	合計	720	634,176	881
その他メロン類	静岡県(浜松市以外)	67	32,400	485
	熊本	200	188,244	941
----	合計	267	220,644	827
すいか	沖縄	300	119,232	397
----	合計	300	119,232	397
こだますいか	熊本	368	323,676	880
----	合計	368	323,676	880
バナナ	比国	223,399	50,946,114	228
	その他	33,734	8,897,081	264
----	合計	257,133	59,843,195	233
パイナップル	長野	100	35,100	351
	比国	53,772	16,444,112	306
	台湾	410	172,692	421
----	合計	54,282	16,651,904	307
キウイフルーツ	浜松市内	4,384	2,975,030	679
	静岡県(浜松市以外)	13,359	8,551,386	640

果実

品名	産地	数量(kg)	金額(税込)	平均単価
キウイフルーツ	山 梨	6,808	4,652,131	683
	愛 媛	230	171,180	743
	韓 国	195	191,895	984
	N Z	8	28,620	3,816
	その他	20	2,592	130
----	合 計 ----	25,004	16,572,834	663
パパイヤ	比 国	1,285	692,064	539
	----	合 計 ----	1,285	692,064
アボガド	メキシコ	12,125	7,247,612	598
	----	合 計 ----	12,125	7,247,612
その他熱帯性果	浜松市内	173	123,984	717
	静岡県(浜松市以外)	198	138,072	697
	青 森	100	68,040	680
	東 京	697	340,889	489
	新 潟	0	129	1,290
	長 野	1	1,337	1,028
	愛 媛	47	20,520	437
	高 知	1	744	1,094
	カ ナダ	48	47,487	996
	中 国	235	153,954	655
	メキシコ	2	9,396	4,606
	比 国	63	34,430	545
	タ イ	52	22,248	432
	米 国	408	128,520	315
	その他	790	603,270	763
	----	合 計 ----	2,815	1,693,020
その他の果実	浜松市内	1,125	506,844	451
	静岡県(浜松市以外)	44	288,036	6,591
	メキシコ	296	1,052,424	3,561
	米 国	6	8,640	1,440
	その他	92	264,222	2,867
----	合 計 ----	1,562	2,120,166	1,357
果実	合 計	1,458,738	838,278,067	575

その他

品名	産地	数量(kg)	金額(税込)	平均単価
切りぼし大根	浜松市内	2,001	2,794,932	1,397
	宮崎	1	7,560	7,560
	----- 合計 -----	2,002	2,802,492	1,400
その他乾燥野菜	浜松市内	34	77,220	2,271
	静岡県(浜松市以外)	330	890,942	2,701
	鹿児島	9	16,199	1,731
	中国	602	553,230	920
	----- 合計 -----	975	1,537,591	1,578
野菜びん缶詰	中国	52	45,198	866
	----- 合計 -----	52	45,198	866
野菜ジュース	秋田	137	79,704	583
	----- 合計 -----	137	79,704	583
野菜水煮	福岡	28	108,864	3,888
	鹿児島	16	47,952	3,074
	中国	556	472,713	851
	----- 合計 -----	599	629,529	1,051
豆もやし	静岡県(浜松市以外)	22,938	3,364,787	147
	福島	12,394	1,787,306	144
	岐阜	3,933	573,331	146
	----- 合計 -----	39,265	5,725,424	146
その他加工野菜	静岡県(浜松市以外)	100	86,400	864
	千葉	20	17,280	864
	新潟	6	8,617	1,436
	岐阜	184	74,781	406
	愛知	942	197,748	210
	兵庫	14	7,128	495
	中国	8,790	1,374,408	156
	----- 合計 -----	10,057	1,766,362	176
つけもの	群馬	14	9,126	664
	埼玉	12	5,832	486
	宮崎	36	174,960	4,860
	鹿児島	168	163,296	972

その他

品名	産地	数量(kg)	金額(税込)	平均単価
----	合計	----		
		230	353,214	1,537
ほし柿	長野	785	1,777,788	2,264
	中国	20	19,440	972
----	合計	----		
		805	1,797,228	2,231
その他乾燥果実	福島	973	1,679,350	1,725
	長野	585	1,225,854	2,095
----	合計	----		
		1,558	2,905,204	1,864
果実ジュース	静岡県(浜松市以外)	82	97,200	1,191
	青森	30	13,770	459
	長野	371	212,407	572
----	合計	----		
		483	323,377	669
その他加工果実	静岡県(浜松市以外)	31	2,808	90
	北海道	19	38,016	1,980
	兵庫	74	105,732	1,421
	愛媛	36	40,500	1,125
	長崎	5,134	2,186,739	426
	米国	56	95,468	1,693
----	合計	----		
		5,351	2,469,263	461
その他の食品	浜松市内	91	168,462	1,851
	静岡県(浜松市以外)	87	694,540	8,002
	青森	87	108,480	1,244
	埼玉	36	15,422	428
	東京	100	33,480	335
	長野	69	73,017	1,062
	愛知	2,052	409,853	200
	愛媛	32	10,368	324
	大分	6	20,736	3,456
	中国	25	17,820	713
----	合計	----		
		2,584	1,552,178	601
その他	浜松市内	173	154,548	896
	静岡県(浜松市以外)	2,206	634,178	288
	北海道	305	249,264	817
	秋田	45	39,420	876
	富山	30	23,220	774
	愛知	352	138,488	393
	愛媛	5	4,400	880

その他

品名	産地	数量(kg)	金額(税込)	平均単価
その他	佐 賀	0	5,500	
	宮 崎	1	1,760	1,760
	豪 州	10	11,000	1,100
	N Z	17	24,310	1,430
	米 国	15	16,390	1,100
	---- 合 計 ----	3,159	1,302,478	412
その他	合 計	67,258	23,289,242	346
総 合 計		4,970,148	1,775,304,877	357