

市 場 月 報

令和
7

12

○ 水産物

- 1 種別取扱高 本月の概要
- 2 種別日別取扱高
- 3 委託・買付別種別取扱高
- 4 県内・県外別種別取扱高
- 5 都道府県別種別取扱高
- 6 品目別取扱数量順位表
- 7 品目別取扱金額順位表
- 8～ 品目産地別取扱高

浜松市中央卸売市場

1 種 別 取 扱 高 (令和7年12月)

数量＝kg
金額＝円 (税込)

項目 種別	本 月 取 扱 高					一日平均取扱高	
	数 量		金 額		平均単価	数 量	金 額
生鮮魚	606,438	41.9 %	844,523,535	35.2 %	1,393	26,367	36,718,414
冷凍魚	385,353	26.6 %	842,174,219	35.1 %	2,185	16,754	36,616,270
塩加品	454,352	31.5 %	709,671,129	29.7 %	1,562	19,754	30,855,266
合 計	1,446,143	100.0 %	2,396,368,883	100.0 %	1,657	62,876	104,189,951

項目 種別	前月取扱高及び対比			
	数 量		金 額	
生鮮魚	585,789	103.5 %	636,534,398	132.7 %
冷凍魚	235,802	163.4 %	394,025,548	213.7 %
塩加品	351,337	129.3 %	450,507,614	157.5 %
合 計	1,172,929	123.3 %	1,481,067,560	161.8 %

項目 種別	前年同期取扱高及び対比			
	数 量		金 額	
生鮮魚	613,131	98.9 %	781,798,208	108.0 %
冷凍魚	435,081	88.6 %	954,683,528	88.2 %
塩加品	508,096	89.4 %	732,183,270	96.9 %
合 計	1,556,308	92.9 %	2,468,665,006	97.1 %

本月の概要

- 1 開市日数23 日
- 2 最高入荷日12月23日85,498 kg4 最高売上日12月30日184,640,614 円
- 3 最低入荷日12月24日16,283 kg5 最低売上日12月24日34,428,922 円

編 集 方 法

この市場月報は、浜松市中央卸売市場において、当該月中に取引された生鮮食料品等(青果物・水産物)に関し、卸売業者が浜松市中央卸売市場業務条例等の定めるところにより提出した各種報告書に基づいて作成しました。

- 単位kg・円(税込)にて表示してあります。
- 平均単価有効桁において、単純平均値を用いています。
- 産地原則として、当該出荷者の属する都道府県別(属人主義)による産地表示です。
- 端数処理単位未満の数値を処理してあるため、合計と一致しない場合があります。
- お問い合わせ浜松市中央卸売市場 053-427-7406

2 種 別 日 別 取 扱 高 (令和7年12月)

数量＝kg

金額＝円(税込)

		生鮮魚		冷凍魚		塩加品	
日	曜日	数 量	金 額	数 量	金 額	数 量	金 額
12月1日	月	24,368	27,656,147	15,244	37,045,687	22,090	43,577,379
12月2日	火	29,881	31,080,730	15,201	25,465,793	19,835	25,377,492
12月3日	水	25	49,410	0	0	826	1,112,691
12月4日	木	31,489	35,898,873	9,628	17,680,682	15,763	20,185,261
12月5日	金	20,191	28,632,823	15,876	32,132,441	17,591	21,801,637
12月6日	土	25,998	33,309,092	12,306	26,059,935	14,193	23,197,352
12月7日	日	31	61,203	4	12,744	813	1,341,280
12月8日	月	21,926	26,329,808	11,496	20,185,122	15,292	18,553,073
12月9日	火	23,533	27,599,782	12,171	22,043,402	22,083	35,044,595
12月10日	水	25	49,410	0	0	999	1,290,337
12月11日	木	28,262	35,385,844	11,970	23,639,270	13,931	23,386,366
12月12日	金	25,174	33,488,771	16,476	39,060,234	14,488	18,456,068
12月13日	土	25,994	32,168,963	14,011	31,571,090	17,849	24,602,494
12月14日	日	29	56,754	0	0	1,058	2,366,521
12月15日	月	22,950	27,465,082	11,896	23,391,038	13,433	17,964,338
12月16日	火	20,288	25,690,618	12,123	23,758,488	18,263	23,399,021
12月17日	水	40	210,762	5	18,090	722	1,055,803
12月18日	木	33,264	39,565,637	15,242	31,755,289	14,352	25,389,323
12月19日	金	23,137	31,617,658	27,722	38,140,680	15,517	22,788,888
12月20日	土	32,870	40,201,770	26,152	48,393,901	21,681	28,963,963
12月21日	日	36	70,437	137	240,375	728	1,025,653
12月22日	月	24,265	31,619,426	14,162	38,994,183	21,145	29,457,698
12月23日	火	24,390	33,821,710	27,044	49,792,241	34,065	53,518,658
12月24日	水	25	49,410	8	25,488	16,250	34,354,024
12月25日	木	32,020	40,902,740	18,806	45,166,388	30,745	50,017,526
12月26日	金	23,473	36,421,651	18,407	52,411,844	19,478	29,625,490
12月27日	土	24,991	42,927,136	19,718	45,049,315	26,126	48,011,222
12月28日	日	21,785	44,870,144	12,923	37,074,784	14,582	28,057,440
12月29日	月	32,353	66,879,913	15,836	48,256,977	12,855	24,435,520
12月30日	火	33,612	70,403,761	30,604	84,485,494	16,915	29,751,359
12月31日	水	15	38,070	184	323,244	685	1,562,657

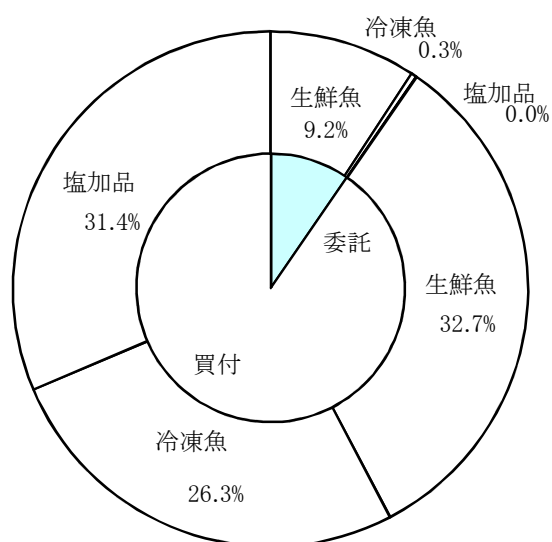
3 委託・買付別種別取扱高（令和7年12月）

数量＝kg
金額＝円（税込）

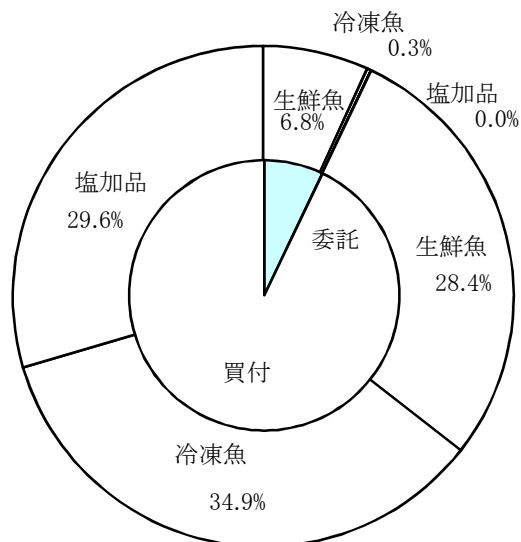
種 別	項 目	委 託	%	買 付	%	合 計	%
生鮮魚	数 量	133,511	22.0	472,927	78.0	606,438	100.0
	金 額	163,208,743	19.3	681,314,792	80.7	844,523,535	100.0
冷凍魚	数 量	4,933	1.2	380,419	98.8	385,353	100.0
	金 額	6,446,753	0.7	835,727,466	99.3	842,174,219	100.0
塩加品	数 量	555	0.1	453,797	99.9	454,352	100.0
	金 額	568,620	0.0	709,102,509	100.0	709,671,129	100.0
合 計	数 量	139,000	9.6	1,307,143	90.4	1,446,143	100.0
	金 額	170,224,116	7.1	2,226,144,767	92.9	2,396,368,883	100.0

委託・買付取扱高比率グラフ

数 量



金 額



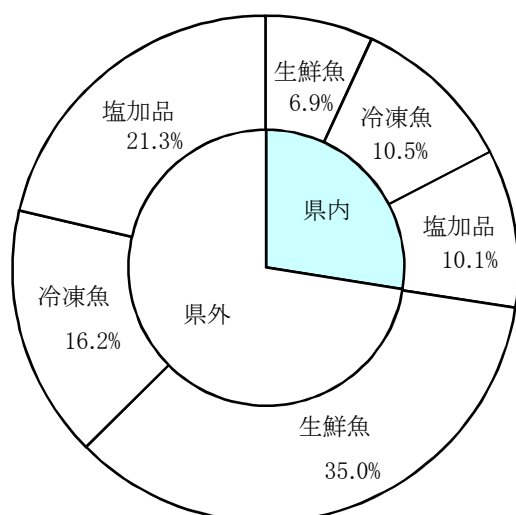
4 県内・県外別種別取扱高（令和7年12月）

数量＝kg
金額＝円（税込）

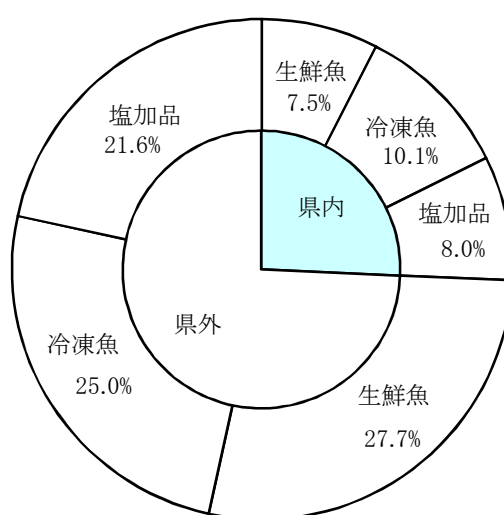
種 別	項 目	県 内	%	県 外	%	合 計	%
生鮮魚	数 量	99,567	16.4	506,871	83.6	606,438	100.0
	金 額	180,301,419	21.3	664,222,116	78.7	844,523,535	100.0
冷凍魚	数 量	151,418	39.2	233,935	60.8	385,353	100.0
	金 額	243,000,904	28.8	599,173,315	71.2	842,174,219	100.0
塩加品	数 量	146,470	32.2	307,882	67.8	454,352	100.0
	金 額	192,654,985	27.1	517,016,144	72.9	709,671,129	100.0
合 計	数 量	397,455	27.4	1,048,688	72.6	1,446,143	100.0
	金 額	615,957,308	25.7	1,780,411,575	74.3	2,396,368,883	100.0

県内・県外取扱高比率グラフ

数 量



金 額



5 都道府県別種別取扱高(令和7年12月)

数量=kg
金額=円(税込)

県名	生 鮮 魚		冷 凍 魚		塩 加 品		合 計	
	数量	金額	数量	金額	数量	金額	数量	金額
浜松市内	43,270	90,363,526	22,806	45,225,232	22,549	16,283,449	88,624	151,872,207
静岡県(浜松市以外)	56,298	89,937,893	128,612	197,775,672	123,921	176,371,536	308,831	464,085,101
北海道	26,139	40,315,702	12,566	15,777,977	15,593	78,671,352	54,297	134,765,031
青 森	10,289	14,108,902	183	120,700	3,531	10,190,452	14,003	24,420,054
岩 手	1,519	3,791,251			458	1,147,875	1,976	4,939,126
宮 城	80,345	69,533,136	2,867	3,843,250	14,670	22,808,371	97,882	96,184,757
秋 田	45	53,460					45	53,460
山 形	68	125,107					68	125,107
福 島	264	388,920	975	1,663,412	13,569	21,343,151	14,808	23,395,483
茨 城	2,818	6,576,218	1,384	4,280,497	5,724	10,256,741	9,926	21,113,456
栃 木	135	371,790	60	233,280	14	41,148	209	646,218
群 馬	581	1,060,775			71	25,511	652	1,086,286
埼 玉	488	965,803			3,496	4,345,477	3,984	5,311,280
千 葉	49,755	48,207,591	6,233	18,799,516	10,672	12,242,529	66,659	79,249,636
東 京	60,784	99,749,480	99,027	231,621,550	62,150	124,216,731	221,961	455,587,761
神奈川	1,036	1,267,631	10,506	16,457,155	13,430	32,485,745	24,972	50,210,531
新 潟	924	1,486,064	271	1,649,627	36,766	17,882,465	37,961	21,018,156
富 山	19,688	13,435,327	10	17,820	195	426,060	19,893	13,879,207
石 川	2,320	4,685,835	335	572,940	2,045	2,217,902	4,700	7,476,677
福 井	3,557	4,994,767	20	86,400	3,582	2,241,849	7,159	7,323,016
山 梨	16	31,104			4	21,546	20	52,650
長 野	28	63,968	60	315,360	57	140,290	145	519,618
岐 阜	585	981,124	1,481	3,018,372	2,487	4,109,254	4,553	8,108,750
愛 知	47,369	63,459,049	47,578	124,569,626	58,561	93,844,318	153,509	281,872,993
三 重	37,759	50,058,390	19,588	84,597,250	7,998	12,657,089	65,345	147,312,729
滋 賀	149	297,540			165	444,474	314	742,014
京 都	5,482	5,021,445			1,157	626,651	6,639	5,648,096
大 阪	1,811	3,073,309	2,237	2,638,486	14,911	17,705,034	18,960	23,416,829
兵 庫	841	3,387,426	46	514,080	3,504	7,175,773	4,391	11,077,279
奈 良					9	6,912	9	6,912
和歌山	13,158	14,536,366	93	177,444	1,569	779,265	14,821	15,493,075
鳥 取	3,807	3,906,081	1,398	4,313,734	3,237	5,588,559	8,441	13,808,374
島 根	15,804	11,996,420	2,481	9,284,652	8,174	2,158,679	26,459	23,439,751
岡 山	1,076	3,387,722			36	64,151	1,112	3,451,873
広 島	4,999	12,420,872	2,645	4,839,480	3,227	2,940,334	10,871	20,200,686
山 口	16,324	22,895,776	2,388	1,843,238	3,194	3,284,510	21,907	28,023,524
徳 島			990	4,376,160	24	40,176	1,014	4,416,336
香 川	781	1,298,293			36	244,663	817	1,542,956
愛 媛	46,930	90,865,874			102	635,882	47,032	91,501,756
高 知	10,151	9,195,939					10,151	9,195,939
福 岡	18,529	21,449,996	14,698	53,972,117	11,242	18,845,650	44,469	94,267,763
佐 賀	1,998	6,638,411			7	85,536	2,005	6,723,947
長 崎	8,251	10,042,660	805	686,328	730	1,249,923	9,786	11,978,911
熊 本	1,707	3,853,345			270	2,083,301	1,978	5,936,646
大 分	831	2,868,268			1,182	1,681,847	2,013	4,550,115
宮 崎	4,219	5,535,504					4,219	5,535,504
鹿児島	3,244	3,994,079	12	90,720	34	58,968	3,290	4,143,767
沖 縄	270	1,845,396	2,998	8,812,144			3,268	10,657,540
合計	606,438	844,523,535	385,353	842,174,219	454,352	709,671,129	1,446,143	2,396,368,883

6 品目別取扱数量順位表（令和7年12月）

数量＝kg

生 鮮 魚				冷 凍 魚			
順位	品 目	数 量	%	順位	品 目	数 量	%
1	かき	50,922	8.3	1	めばち	68,732	17.8
2	ぶり	48,431	7.9	2	ずわいがに	55,457	14.3
3	まだい	44,125	7.2	3	いんどまぐろ	36,899	9.5
4	その他さけ	43,005	7.0	4	ぎんざけ	33,631	8.7
5	たら	33,868	5.5	5	その他えび	30,748	7.9
6	あじ	32,255	5.3	6	さば	19,075	4.9
7	さば	27,536	4.5	7	ブラックタイガー	13,040	3.3
8	その他魚類	21,376	3.5	8	その他まぐろ	11,645	3.0
9	かつお	19,823	3.2	9	かつお	10,784	2.7
10	のり	14,763	2.4	10	その他いか	8,718	2.2
11	ほんまぐろ	13,989	2.3	11	あまえび	6,957	1.8
12	わかめ	13,495	2.2	12	ほっけ	6,854	1.7
13	めばち	12,310	2.0	13	かき	6,629	1.7
14	やりいか	10,924	1.8	14	めぬけ	6,264	1.6
15	かんばち	10,753	1.7	15	するめいか	4,198	1.0
16	たちうお	10,651	1.7	16	その他たら	3,843	0.9
17	その他まぐろ	9,984	1.6	17	その他魚類	3,809	0.9
18	さわら	9,848	1.6	18	たらばがに	3,753	0.9
19	するめいか	8,919	1.4	19	その他ます	3,498	0.9
20	雑魚	8,368	1.3	20	うなぎ	3,455	0.8
そ の 他		161,093	27.6	そ の 他		47,363	13.5
合 計		606,438	100.0	合 計		385,353	100.0

7 品目別取扱金額順位表（令和7年12月）

単位＝円（税込）

生 鮮 魚				冷 凍 魚			
順位	品 目	金 額	%	順位	品 目	金 額	%
1	その他さけ	106,372,378	12.5	1	ずわいがに	215,683,913	25.6
2	ぶり	105,880,974	12.5	2	その他えび	114,986,934	13.6
3	かき	72,776,155	8.6	3	めばち	87,458,706	10.3
4	まだい	57,508,067	6.8	4	ぎんざけ	54,688,643	6.4
5	ほんまぐろ	34,836,520	4.1	5	いんどまぐろ	52,309,544	6.2
6	かんぱち	29,562,088	3.5	6	その他まぐろ	32,654,191	3.8
7	たら	29,425,055	3.4	7	たらばがに	25,786,404	3.0
8	あじ	24,358,995	2.8	8	ブラックタイガー	25,054,045	2.9
9	その他まぐろ	21,857,303	2.5	9	うなぎ	21,821,651	2.5
10	めばち	20,785,581	2.4	10	その他いか	17,824,618	2.1
11	かつお	19,522,847	2.3	11	あまえび	15,942,702	1.8
12	さば	17,151,189	2.0	12	かつお	14,996,620	1.7
13	さわら	13,849,290	1.6	13	さば	14,745,320	1.7
14	ひらめ	11,486,905	1.3	14	かき	12,703,878	1.5
15	やりいか	10,837,283	1.2	15	ほたてがい	11,963,697	1.4
16	ずわいがに	10,298,609	1.2	16	その他ます	9,648,180	1.1
17	うに	10,126,592	1.1	17	するめいか	8,447,844	1.0
18	するめいか	9,944,993	1.1	18	びんなが	7,940,323	0.9
19	たちうお	9,104,238	1.0	19	その他かに	7,088,092	0.8
20	きんめだい	9,022,026	1.0	20	きわだ	6,918,282	0.8
そ の 他		219,816,447	27.1	そ の 他		83,510,632	10.9
合 計		844,523,535	100.0	合 計		842,174,219	100.0

8 品目別産地別取扱高

生鮮

品名	産地	数量(kg)	金額(税込)	平均単価
ほんまぐろ	静岡県(浜松市以外)	2,951	2,924,985	991
	北海道	942	5,255,284	5,577
	青 森	120	266,531	2,225
	宮 城	256	884,088	3,453
	千 葉	1,165	1,740,001	1,493
	新 潟	140	208,569	1,493
	富 山	81	122,418	1,508
	愛 知	823	3,196,063	3,882
	三 重	1,896	7,391,915	3,900
	島 根	39	53,362	1,379
	山 口	1,878	1,994,128	1,062
	福 岡	57	65,280	1,147
	佐 賀	1,680	6,420,251	3,823
	長 崎	1,042	1,150,480	1,104
	熊 本	919	3,163,165	3,440
―― 合 計 ―――		13,989	34,836,520	2,490
きわだ	浜松市内	27	23,328	864
	静岡県(浜松市以外)	1,323	3,151,423	2,383
	千 葉	67	90,125	1,343
	東 京	90	153,401	1,708
	愛 知	132	151,545	1,146
	長 崎	74	55,144	746
	宮 崎	53	77,857	1,458
―― 合 計 ―――		1,766	3,702,823	2,097
めばち	浜松市内	213	258,835	1,215
	静岡県(浜松市以外)	208	518,724	2,494
	宮 城	2,824	4,143,942	1,468
	群 馬	55	145,530	2,646
	千 葉	5,596	10,077,433	1,801
	東 京	334	429,786	1,289
	愛 知	200	258,681	1,296
	三 重	101	135,043	1,344
	和歌山	2,621	4,615,173	1,761
	宮 崎	160	202,434	1,267
―― 合 計 ―――		12,310	20,785,581	1,688
びんなが	静岡県(浜松市以外)	196	318,934	1,626
	群 馬	519	897,782	1,730
	東 京	53	44,064	831
	三 重	363	312,551	860

生鮮

品名	産地	数量(kg)	金額(税込)	平均単価
びんなが	和歌山	114	85,880	756
	宮 崎	895	622,198	695
	鹿児島	1,162	878,687	756
	―― 合 計 ―――	3,303	3,160,096	957
その他まぐろ	浜松市内	517	1,318,734	2,551
	静岡県(浜松市以外)	1,101	2,094,444	1,902
	北海道	34	506,520	15,120
	青 森	185	533,962	2,880
	宮 城	1,850	6,815,016	3,684
	群 馬	7	17,463	2,495
	東 京	3,072	9,309,292	3,031
	神奈川	176	305,640	1,742
	愛 知	3,043	956,232	314
	―― 合 計 ―――	9,984	21,857,303	2,189
かじき	浜松市内	57	104,652	1,836
	―― 合 計 ―――	57	104,652	1,836
かつお	浜松市内	34	49,572	1,458
	静岡県(浜松市以外)	45	78,803	1,755
	千 葉	165	174,122	1,058
	東 京	55	108,324	1,977
	三 重	4,220	4,013,555	951
	京 都	9	5,022	540
	和歌山	4,897	4,900,609	1,001
	山 口	9	9,612	1,080
	高 知	5,606	5,200,893	928
	長 崎	1,193	1,702,313	1,428
	宮 崎	2,127	1,837,318	864
	鹿児島	1,463	1,442,704	986
	―― 合 計 ―――	19,823	19,522,847	985
しろさけ	青 森	6	18,144	3,240
	東 京	9	15,228	1,620
	―― 合 計 ―――	15	33,372	2,225
ぎんざけ	静岡県(浜松市以外)	95	118,530	1,248
	宮 城	1,930	3,622,320	1,877
	愛 知	240	464,484	1,935
	―― 合 計 ―――	2,265	4,205,334	1,857
その他さけ	浜松市内	21,045	58,847,074	2,796
	静岡県(浜松市以外)	1,913	3,963,066	2,072

生鮮

品名	産地	数量(kg)	金額(税込)	平均単価
その他さけ	東 京	18,484	39,907,752	2,159
	神奈川	156	381,110	2,449
	愛 知	65	157,540	2,421
	三 重	45	100,166	2,246
	京 都	173	339,498	1,960
	大 阪	971	2,374,725	2,446
	愛 媛	154	301,447	1,959
	―― 合 計 ―――	43,005	106,372,378	2,473
その他ます	宮 城	80	149,580	1,870
	東 京	74	250,614	3,391
	―― 合 計 ―――	154	400,194	2,600
まいわし	北海道	1,172	552,312	471
	宮 城	607	285,552	471
	千 葉	1,060	479,304	452
	東 京	1,376	689,228	501
	愛 知	2,143	663,444	310
	―― 合 計 ―――	6,358	2,669,840	420
うるめいわし	静岡県(浜松市以外)	604	228,312	378
	愛 知	100	34,560	346
	三 重	1,200	385,398	321
	和歌山	13	6,318	486
	長 崎	1,000	345,600	346
	大 分	29	68,079	2,364
	―― 合 計 ―――	2,945	1,068,267	363
かたくちいわし	宮 城	30	9,882	329
	愛 知	2,073	505,170	244
	山 口	72	11,664	162
	―― 合 計 ―――	2,175	526,716	242
その他いわし	静岡県(浜松市以外)	157	15,130	96
	愛 知	1,530	406,674	266
	―― 合 計 ―――	1,687	421,804	250
しらす	静岡県(浜松市以外)	1,402	4,547,748	3,244
	埼 玉	488	965,803	1,977
	東 京	48	193,104	4,023
	兵 庫	12	67,392	5,616
	―― 合 計 ―――	1,950	5,774,047	2,961

生鮮

品名	産地	数量(kg)	金額(税込)	平均単価
このしろ	浜松市内	30	14,148	472
	千 葉	504	408,240	810
	―― 合 計 ―――	534	422,388	791
にしん	北海道	80	33,588	420
	東 京	28	8,694	311
	新 潟	324	86,194	266
	―― 合 計 ―――	432	128,476	297
その他にしん・いわし	東 京	34	186,350	5,546
	―― 合 計 ―――	34	186,350	5,546
あじ	浜松市内	62	78,925	1,277
	静岡県(浜松市以外)	4,839	1,660,168	343
	千 葉	415	285,120	687
	東 京	308	239,328	777
	富 山	6,888	5,427,356	788
	石 川	59	42,876	732
	福 井	86	156,060	1,815
	愛 知	1,274	607,958	477
	三 重	4,432	2,194,668	495
	京 都	920	673,758	733
	兵 庫	10	18,900	1,890
	和歌山	1,672	642,762	384
	鳥 取	2,025	1,220,292	603
	島 根	2,880	1,696,706	589
	山 口	875	531,845	608
	高 知	880	704,321	800
	福 岡	4,617	8,162,768	1,768
	長 崎	16	15,184	967
	―― 合 計 ―――	32,255	24,358,995	755
おあかむろ	静岡県(浜松市以外)	50	19,224	384
	千 葉	667	294,300	441
	―― 合 計 ―――	717	313,524	437
その他あじ	静岡県(浜松市以外)	200	98,154	491
	千 葉	240	137,376	572
	東 京	108	405,257	3,759
	富 山	120	64,800	540
	愛 知	426	765,626	1,797
	三 重	131	418,006	3,196
	福 岡	392	141,696	361
	鹿児島	28	106,077	3,829

生鮮

品名	産地	数量(kg)	金額(税込)	平均単価
―― 合 計 ――		1,644	2,136,992	1,300
さば	静岡県(浜松市以外)	4,431	2,214,226	500
	岩 手	35	18,900	540
	千 葉	1,340	667,980	498
	東 京	1,254	1,057,574	843
	富 山	1,493	769,932	516
	石 川	140	100,440	717
	福 井	5	14,580	2,916
	愛 知	3,469	2,017,656	582
	三 重	300	169,128	564
	京 都	430	467,436	1,087
	兵 庫	69	118,355	1,723
	島 根	6,399	3,550,284	555
	香 川	27	61,236	2,268
	愛 媛	51	169,071	3,348
	福 岡	7,765	5,237,937	675
	大 分	330	516,454	1,565
―― 合 計 ――		27,536	17,151,189	623
ぶり	浜松市内	30	61,970	2,038
	静岡県(浜松市以外)	21	10,411	505
	北海道	24	22,988	946
	青 森	85	83,116	977
	岩 手	8	8,316	1,080
	宮 城	274	229,689	838
	千 葉	2,282	1,639,190	718
	東 京	4,598	9,315,729	2,026
	富 山	49	343,656	7,013
	石 川	272	990,634	3,639
	福 井	506	652,344	1,289
	愛 知	10,344	26,808,806	2,592
	三 重	1,575	3,248,943	2,063
	鳥 取	1,234	1,045,277	847
	島 根	1,072	1,064,824	993
	香 川	388	879,299	2,268
	愛 媛	22,712	54,910,337	2,418
	福 岡	1,304	874,584	671
	長 崎	778	1,082,942	1,392
	大 分	2	5,508	2,754
	宮 崎	874	2,602,411	2,979
―― 合 計 ――		48,431	105,880,974	2,186
いなだ	浜松市内	126	59,084	469
	静岡県(浜松市以外)	168	89,165	532
	宮 城	561	270,474	482
	福 島	27	19,094	702
	東 京	141	81,864	581

生鮮

品名	産地	数量(kg)	金額(税込)	平均単価
いなだ	富 山	5,746	3,369,697	586
	石 川	155	107,136	691
	福 井	39	42,444	1,088
	愛 知	130	63,018	485
	三 重	321	193,545	604
	福 岡	315	175,608	558
	―― 合 計 ―――	7,729	4,471,129	579
かんばち	浜松市内	1,071	2,960,592	2,764
	静岡県(浜松市以外)	1	864	1,080
	千 葉	33	50,678	1,522
	東 京	1,565	5,709,043	3,648
	愛 知	1,438	3,848,557	2,677
	三 重	3,624	8,796,865	2,427
	愛 媛	1,867	6,733,293	3,607
	高 知	686	817,091	1,191
	福 岡	272	371,971	1,369
	長 崎	60	84,352	1,415
	宮 崎	12	40,089	3,456
	鹿児島	125	148,693	1,189
	―― 合 計 ―――	10,753	29,562,088	2,749
ひらまさ	長 崎	2,231	3,126,327	1,401
―― 合 計 ―――		2,231	3,126,327	1,401
ひらめ	浜松市内	522	1,705,390	3,265
	静岡県(浜松市以外)	1,677	5,344,561	3,187
	青 森	363	414,598	1,142
	岩 手	71	192,939	2,721
	宮 城	329	735,571	2,238
	福 島	141	255,899	1,811
	茨 城	81	67,466	833
	千 葉	170	259,910	1,526
	東 京	86	145,648	1,686
	愛 知	477	937,772	1,968
	三 重	431	1,427,151	3,308
	―― 合 計 ―――	4,349	11,486,905	2,641
まがれい	石 川	20	8,640	432
―― 合 計 ―――		20	8,640	432
まこがれい	青 森	376	188,284	501
―― 合 計 ―――		376	188,284	501

生鮮

品名	産地	数量(kg)	金額(税込)	平均単価
その他かれい	浜松市内	204	9,525	47
	静岡県(浜松市以外)	93	238,445	2,572
	北海道	1,454	1,139,257	784
	青 森	249	155,711	626
	岩 手	5	3,888	864
	宮 城	1,332	1,292,304	970
	栃 木	50	45,900	918
	千 葉	384	224,558	585
	東 京	1,163	1,213,392	1,044
	石 川	95	98,258	1,030
	愛 知	510	590,749	1,159
	大 阪	240	22,291	93
	鳥 取	85	74,250	874
―― 合 計	――	5,862	5,108,528	871
したびらめ	静岡県(浜松市以外)	78	86,064	1,111
	東 京	6	6,480	1,080
	愛 知	37	40,187	1,089
	兵 庫	18	43,470	2,456
―― 合 計	――	138	176,201	1,276
たら	浜松市内	31	95,337	3,087
	北海道	9,600	8,436,312	879
	青 森	1,395	1,067,955	766
	岩 手	9	11,664	1,296
	宮 城	18,675	15,573,978	834
	東 京	2,728	2,445,368	896
	愛 知	1,360	1,743,681	1,282
	鳥 取	60	35,640	594
	福 岡	10	15,120	1,512
―― 合 計	――	33,868	29,425,055	869
すけそうたら	宮 城	33	3,564	108
	東 京	3,491	4,008,204	1,148
―― 合 計	――	3,524	4,011,768	1,138
ぐち	浜松市内	20	12,366	634
	宮 城	515	242,611	471
	千 葉	32	22,464	702
	東 京	20	14,040	702
	愛 知	111	104,771	948
	京 都	8	4,320	540
	和歌山	22	12,981	598
―― 合 計	――	727	413,553	569

生鮮

品名	産地	数量(kg)	金額(税込)	平均単価
にべ	浜松市内	74	52,140	706
	静岡県(浜松市以外)	111	77,375	696
	千 葉	42	20,595	495
	愛 知	4	8,671	2,065
	三 重	97	63,776	660
	和歌山	9	5,832	648
	―― 合 計 ―――	337	228,389	679
はも	静岡県(浜松市以外)	1	194	216
	愛 知	2	745	324
	―― 合 計 ―――	3	939	293
まだい	浜松市内	2,962	4,715,013	1,592
	静岡県(浜松市以外)	833	1,204,954	1,447
	青 森	879	493,394	561
	茨 城	17	15,923	926
	千 葉	638	587,986	921
	東 京	3,441	4,670,044	1,357
	石 川	23	12,582	547
	福 井	5	46,656	9,720
	愛 知	4,625	5,855,910	1,266
	三 重	6,523	9,510,072	1,458
	京 都	239	115,795	485
	兵 庫	3	2,268	756
	和歌山	84	93,904	1,125
	山 口	14	30,326	2,214
	香 川	108	70,243	649
	愛 媛	20,582	27,444,010	1,333
	高 知	2,773	2,083,276	751
	長 崎	77	76,596	991
	熊 本	153	180,528	1,178
	鹿児島	147	298,587	2,027
	―― 合 計 ―――	44,125	57,508,067	1,303
れんこだい	浜松市内	33	27,031	832
	静岡県(浜松市以外)	29	22,359	779
	石 川	56	53,568	957
	福 井	28	20,790	756
	愛 知	47	72,615	1,545
	三 重	10	5,880	594
	島 根	1,022	715,991	701
	福 岡	772	506,952	657
	長 崎	472	254,448	539
	―― 合 計 ―――	2,467	1,679,634	681
その他たい	浜松市内	833	474,660	570
	静岡県(浜松市以外)	436	271,415	623

生鮮

品名	産地	数量(kg)	金額(税込)	平均単価
その他たい	千 葉	48	25,920	540
	愛 知	736	654,873	890
	京 都	26	14,382	549
	岡 山	62	36,871	596
	―― 合 計 ―――	2,141	1,478,121	690
さわら	浜松市内	33	62,801	1,897
	静岡県(浜松市以外)	104	158,597	1,531
	千 葉	254	202,842	799
	東 京	154	224,294	1,461
	富 山	1,079	1,206,970	1,119
	石 川	768	1,121,282	1,461
	福 井	2,697	3,568,593	1,323
	愛 知	249	433,919	1,743
	三 重	194	213,907	1,105
	京 都	750	1,658,632	2,212
	大 阪	91	145,173	1,601
	和歌山	3	1,836	540
	鳥 取	61	75,016	1,222
	島 根	458	581,798	1,271
	山 口	2,230	3,305,127	1,482
	香 川	117	160,055	1,366
	愛 媛	165	118,092	717
	福 岡	304	364,480	1,200
	長 崎	42	92,679	2,223
	宮 崎	99	153,197	1,546
	―― 合 計 ―――	9,848	13,849,290	1,406
かさご	浜松市内	1	1,080	831
	静岡県(浜松市以外)	29	40,613	1,391
	北海道	38	236,304	6,219
	岩 手	193	505,364	2,614
	千 葉	6	2,959	485
	愛 知	60	105,958	1,775
	福 岡	272	284,158	1,044
	長 崎	112	132,568	1,182
	―― 合 計 ―――	712	1,309,004	1,838
めぬけ	静岡県(浜松市以外)	11	22,630	2,057
	宮 城	270	332,424	1,231
	東 京	480	372,060	775
	愛 知	1,575	1,630,098	1,035
	―― 合 計 ―――	2,336	2,357,212	1,009
めばる	北海道	20	8,899	445
	青 森	418	213,707	511
	岩 手	36	72,629	2,040

生鮮

品名	産地	数量(kg)	金額(税込)	平均単価
めばる	愛 知	20	19,440	972
	三 重	70	98,280	1,404
	―― 合 計 ―――	564	412,955	732
おこぜ	愛 知	2	5,022	2,283
	―― 合 計 ―――	2	5,022	2,283
いぼたい	静岡県(浜松市以外)	362	345,860	956
	千 葉	35	29,391	842
	神奈川	9	14,731	1,674
	愛 知	136	170,304	1,254
	福 岡	46	57,298	1,248
	長 崎	23	42,778	1,836
	鹿児島	89	125,268	1,412
	―― 合 計 ―――	699	785,630	1,124
あなご	浜松市内	4	9,234	2,496
	静岡県(浜松市以外)	60	22,680	378
	青 森	3	712	216
	岩 手	67	115,365	1,735
	宮 城	233	220,771	950
	茨 城	42	34,020	810
	千 葉	88	67,878	771
	東 京	310	671,328	2,166
	愛 知	12	20,088	1,620
	三 重	5	21,600	4,320
	島 根	90	68,040	756
	山 口	358	990,349	2,764
	福 岡	10	29,160	2,916
	大 分	134	352,080	2,627
	―― 合 計 ―――	1,416	2,623,305	1,853
えい	浜松市内	7	766	108
	愛 知	6	345	54
	―― 合 計 ―――	14	1,111	82
いさき	浜松市内	41	34,653	845
	静岡県(浜松市以外)	432	265,636	616
	千 葉	75	89,618	1,190
	東 京	40	43,200	1,080
	神奈川	500	208,440	417
	新 潟	10	57,024	5,760
	愛 知	17	14,068	828
	三 重	83	27,810	335
	京 都	19	10,942	567

生鮮

品名	産地	数量(kg)	金額(税込)	平均単価
いさき	和歌山	90	152,820	1,698
	山 口	7	13,608	1,890
	愛 媛	342	492,256	1,440
	福 岡	30	46,170	1,539
	長 崎	12	12,154	1,057
	―― 合 計 ―――	1,698	1,468,399	865
すずき	浜松市内	26	21,802	837
	静岡県(浜松市以外)	80	143,794	1,795
	福 島	2	2,948	1,404
	千 葉	860	690,273	802
	東 京	138	118,069	856
	神奈川	19	15,152	819
	富 山	210	158,332	753
	石 川	38	26,465	702
	福 井	104	133,488	1,284
	愛 知	2,396	2,717,933	1,134
	京 都	55	37,000	670
	岡 山	40	99,360	2,484
	山 口	8	12,474	1,620
	香 川	56	34,732	625
	―― 合 計 ―――	4,032	4,211,822	1,045
その他すずき類	浜松市内	14	63,616	4,449
	静岡県(浜松市以外)	32	166,415	5,152
	新 潟	7	42,768	6,480
	愛 知	14	35,553	2,614
	福 岡	535	1,905,488	3,560
	長 崎	132	357,173	2,712
	鹿児島	14	63,957	4,536
	―― 合 計 ―――	748	2,634,970	3,524
あいなめ	青 森	14	6,333	459
	宮 城	1	1,166	1,296
	―― 合 計 ―――	15	7,499	510
ほっけ	静岡県(浜松市以外)	3	9,328	2,915
	―― 合 計 ―――	3	9,328	2,915
あんこう	青 森	500	640,020	1,279
	宮 城	654	345,092	528
	山 形	68	125,107	1,840
	福 島	28	42,735	1,521
	千 葉	883	1,115,741	1,264
	東 京	268	499,318	1,862

生鮮

品名	産地	数量(kg)	金額(税込)	平均単価
あんこう	愛 知	26	42,919	1,651
	島 根	71	95,104	1,334
	山 口	603	542,161	899
	愛 媛	106	170,748	1,611
	大 分	53	48,297	918
	―― 合 計 ―――	3,260	3,667,242	1,125
あまだい	浜松市内	50	218,514	4,414
	静岡県(浜松市以外)	357	1,337,431	3,751
	千 葉	26	74,519	2,855
	愛 知	10	11,490	1,149
	和歌山	15	45,252	3,017
	島 根	9	35,964	3,996
	山 口	43	170,175	3,976
	愛 媛	28	115,117	4,141
	高 知	72	226,059	3,144
	―― 合 計 ―――	609	2,234,521	3,671
いしだい	浜松市内	6	21,269	3,430
	青 森	34	49,571	1,449
	千 葉	13	29,980	2,306
	愛 知	1	1,692	1,692
	京 都	9	14,094	1,620
	山 口	2	7,452	3,240
	高 知	56	103,561	1,843
	福 岡	69	129,135	1,877
	長 崎	29	63,318	2,183
	鹿児島	19	36,471	1,890
	―― 合 計 ―――	239	456,543	1,913
きんめだい	浜松市内	389	547,709	1,407
	静岡県(浜松市以外)	2,925	5,165,207	1,766
	宮 城	136	87,867	648
	千 葉	1,148	2,795,764	2,436
	東 京	181	336,062	1,862
	神奈川	56	14,472	258
	愛 知	36	74,945	2,082
	―― 合 計 ―――	4,870	9,022,026	1,853
ふえだい	鹿児島	22	32,508	1,512
	―― 合 計 ―――	22	32,508	1,512
いとよりだい	浜松市内	2	2,008	837
	静岡県(浜松市以外)	15	29,059	1,912
	愛 知	8	11,336	1,417

生鮮

品名	産地	数量(kg)	金額(税込)	平均単価
いとよりだい	兵 庫	2	1,080	540
	和歌山	348	265,710	764
	島 根	10	10,713	1,116
	山 口	142	143,158	1,011
	愛 媛	57	80,869	1,421
	高 知	10	10,972	1,155
	福 岡	16	17,658	1,104
	長 崎	25	29,072	1,172
―― 合 計 ――		634	601,635	949
ふえふきだい	浜松市内	21	6,656	317
	―― 合 計 ――	21	6,656	317
こち	浜松市内	32	68,956	2,189
	静岡県(浜松市以外)	36	79,625	2,212
	福 島	9	10,908	1,268
	愛 知	515	247,244	480
	山 口	3	8,164	3,024
	香 川	75	84,466	1,122
	―― 合 計 ――	669	499,363	747
さより	宮 城	122	222,084	1,823
	新 潟	13	85,536	6,480
	愛 知	2	1,080	540
	福 岡	7	18,144	2,592
―― 合 計 ――		144	326,844	2,270
はた	浜松市内	137	116,180	850
	静岡県(浜松市以外)	6	12,818	2,003
	東 京	71	224,650	3,146
	愛 知	79	282,980	3,564
	京 都	56	57,963	1,030
	島 根	9	20,530	2,360
	山 口	102	205,111	2,003
	高 知	17	29,970	1,722
	福 岡	69	206,471	2,988
	長 崎	83	167,764	2,014
	鹿児島	39	167,076	4,340
	―― 合 計 ――	670	1,491,513	2,227
ほうぼう	浜松市内	27	40,304	1,504
	静岡県(浜松市以外)	1	270	540
	福 島	3	5,346	1,620
	千 葉	25	23,976	959
	愛 知	117	142,117	1,217

生鮮

品名	産地	数量(kg)	金額(税込)	平均単価
ほうぼう	兵 庫	33	52,822	1,591
	和歌山	39	42,552	1,105
	島 根	74	74,297	1,007
	山 口	40	49,892	1,244
	―― 合 計 ―――	358	431,576	1,206
まとうだい	宮 城	100	145,800	1,458
	福 島	17	16,826	1,014
	愛 知	23	49,723	2,162
	和歌山	4	1,231	324
	―― 合 計 ―――	143	213,580	1,489
むつ	浜松市内	46	390,236	8,520
	静岡県(浜松市以外)	136	1,490,509	10,952
	千 葉	323	191,775	594
	東 京	240	74,304	310
	神奈川	60	191,580	3,198
	新 潟	17	103,356	6,264
	愛 知	51	101,011	1,965
	三 重	92	59,810	652
	島 根	20	34,560	1,728
	長 崎	76	148,566	1,952
	鹿児島	30	77,220	2,557
	―― 合 計 ―――	1,091	2,862,927	2,625
とらふぐ	静岡県(浜松市以外)	346	1,412,062	4,083
	―― 合 計 ―――	346	1,412,062	4,083
その他ふぐ	浜松市内	135	720,659	5,342
	静岡県(浜松市以外)	33	136,382	4,158
	千 葉	600	1,362,359	2,272
	愛 知	91	139,644	1,530
	山 口	1,713	5,941,066	3,469
	福 岡	575	567,864	988
	―― 合 計 ―――	3,146	8,867,974	2,819
かます	静岡県(浜松市以外)	153	138,218	905
	青 森	156	64,692	415
	千 葉	3	907	324
	東 京	4	4,320	1,080
	新 潟	7	38,016	5,760
	愛 知	60	32,400	540
	三 重	80	97,092	1,214
	和歌山	175	99,576	571
	島 根	136	154,656	1,140

生鮮

品名	産地	数量(kg)	金額(税込)	平均単価
かます	山 口	6	3,823	648
	長 崎	438	608,440	1,389
	―― 合 計 ―――	1,216	1,242,140	1,021
かわはぎ	静岡県(浜松市以外)	5	8,017	1,542
	青 森	1,845	2,238,859	1,214
	宮 城	1,179	1,289,844	1,094
	東 京	11	13,608	1,296
	富 山	120	85,320	711
	石 川	24	28,674	1,195
	愛 知	39	80,176	2,077
	三 重	19	23,370	1,217
	島 根	30	16,200	540
	高 知	7	8,024	1,180
	―― 合 計 ―――	3,278	3,792,092	1,157
ぼら	浜松市内	14	9,228	669
	千 葉	10	68,040	6,804
	愛 知	56	24,335	431
	兵 庫	228	1,454,760	6,381
	和歌山	9	2,883	324
	―― 合 計 ―――	317	1,559,246	4,917
さめ	宮 城	444	331,473	746
	―― 合 計 ―――	444	331,473	746
さんま	宮 城	2,356	2,042,172	867
	千 葉	892	800,172	897
	東 京	1,828	1,062,396	581
	―― 合 計 ―――	5,076	3,904,740	769
にぎす	石 川	120	108,324	903
	愛 知	501	381,438	761
	島 根	330	150,768	457
	―― 合 計 ―――	951	640,530	674
しいら	静岡県(浜松市以外)	98	49,298	505
	富 山	3,060	1,264,226	413
	三 重	183	55,868	305
	―― 合 計 ―――	3,341	1,369,392	410
たちうお	浜松市内	93	112,599	1,215
	静岡県(浜松市以外)	1,768	2,172,961	1,229

生鮮

品名	産地	数量(kg)	金額(税込)	平均単価
たちうお	宮 城	4,055	2,391,735	590
	福 島	16	21,124	1,296
	茨 城	18	9,450	540
	千 葉	3,860	3,117,547	808
	東 京	809	1,202,748	1,487
	神奈川	20	45,100	2,266
	愛 知	10	29,160	2,916
	京 都	3	1,814	648
―― 合 計 ――		10,651	9,104,238	855
まなかつお	東 京	13	44,290	3,407
	愛 知	2	4,860	2,700
	島 根	35	52,380	1,497
	福 岡	129	159,030	1,231
―― 合 計 ――		179	260,560	1,456
その他魚類	浜松市内	28	53,037	1,911
	静岡県(浜松市以外)	120	176,106	1,464
	宮 城	90	68,040	756
	茨 城	263	412,992	1,570
	千 葉	17,326	5,936,480	343
	東 京	165	259,200	1,571
	愛 知	2,942	1,499,198	510
	三 重	345	407,764	1,181
	高 知	44	11,772	270
	長 崎	40	77,090	1,942
	鹿児島	14	29,160	2,160
―― 合 計 ――		21,376	8,930,839	418
雑魚	浜松市内	13	17,474	1,398
	静岡県(浜松市以外)	5,370	3,268,345	609
	北海道	74	42,336	572
	青 森	17	20,574	1,247
	岩 手	40	13,932	348
	宮 城	52	87,264	1,678
	茨 城	20	84,240	4,212
	千 葉	92	238,582	2,585
	東 京	200	56,056	280
	新 潟	10	46,332	4,680
	富 山	684	315,900	462
	福 井	40	21,600	540
	岐 阜	295	325,348	1,103
	愛 知	87	77,540	893
	三 重	44	97,112	2,227
	京 都	60	28,363	472
	兵 庫	1	12,960	9,000
	広 島	3	9,072	3,024
	山 口	40	197,022	4,950

生鮮

品名	産地	数量(kg)	金額(税込)	平均単価
雑魚	愛 媛	853	311,540	365
	福 岡	71	421,794	5,983
	長 崎	294	411,192	1,400
	鹿児島	10	23,047	2,376
	―― 合 計 ―――	8,368	6,127,625	732
にじます	浜松市内	5	2,916	561
	静岡県(浜松市以外)	3,372	6,897,192	2,045
	―― 合 計 ―――	3,377	6,900,108	2,043
うなぎ	浜松市内	76	447,758	5,867
	静岡県(浜松市以外)	158	760,177	4,802
	―― 合 計 ―――	235	1,207,935	5,148
あゆ	浜松市内	205	160,659	784
	東 京	12	29,808	2,484
	―― 合 計 ―――	217	190,467	878
わかさぎ	北海道	36	69,984	1,944
	秋 田	45	53,460	1,188
	滋 賀	149	297,540	2,004
	―― 合 計 ―――	230	420,984	1,834
どじょう	千 葉	35	114,480	3,271
	―― 合 計 ―――	35	114,480	3,271
その他淡水魚	長 野	28	63,968	2,326
	―― 合 計 ―――	28	63,968	2,326
くるまえば	静岡県(浜松市以外)	6	55,080	9,180
	愛 知	8	52,920	6,615
	大 分	184	1,496,556	8,133
	鹿児島	83	564,624	6,803
	沖 縄	270	1,845,396	6,835
	―― 合 計 ―――	551	4,014,576	7,286
その他くるまえば	静岡県(浜松市以外)	4	5,495	1,446
	千 葉	98	757,350	7,768
	和歌山	120	398,736	3,334
	佐 賀	138	166,320	1,205

生鮮

品名	産地	数量(kg)	金額(税込)	平均単価
―― 合 計 ――		359	1,327,901	3,700
あまえび	北海道	89	681,788	7,652
	富 山	80	73,440	918
	石 川	160	806,220	5,039
	福 井	10	43,200	4,320
	兵 庫	130	363,960	2,800
―― 合 計 ――		469	1,968,608	4,197
こえび	静岡県(浜松市以外)	48	123,120	2,565
	富 山	29	86,940	2,998
―― 合 計 ――		77	210,060	2,728
いせえび	静岡県(浜松市以外)	23	142,884	6,322
	千 葉	43	478,745	11,121
	東 京	10	97,200	9,720
	愛 知	117	727,626	6,230
	三 重	90	449,280	4,992
	福 岡	11	41,677	3,789
―― 合 計 ――		293	1,937,412	6,602
オマール	千 葉	118	611,210	5,193
―― 合 計 ――		118	611,210	5,193
その他えび	千 葉	80	311,040	3,888
	東 京	1,367	2,066,541	1,512
	岐 阜	290	655,776	2,261
	愛 知	165	325,076	1,970
	福 岡	370	762,480	2,061
―― 合 計 ――		2,272	4,120,913	1,814
たらばがに	北海道	603	210,600	350
	東 京	10	156,708	15,214
―― 合 計 ――		613	367,308	599
ずわいがに	浜松市内	10	9,525	953
	北海道	338	533,714	1,578
	青 森	409	3,259,224	7,962
	東 京	747	2,034,612	2,724
	石 川	54	315,198	5,826
	福 井	7	227,340	32,477
	京 都	2,620	1,433,700	547
	兵 庫	1	35,640	35,640

生鮮

品名	産地	数量(kg)	金額(税込)	平均単価
ずわいがに	鳥 取	248	1,222,884	4,935
	島 根	809	1,226,772	1,516
	―― 合 計 ―――	5,244	10,298,609	1,964
けがに	北海道	18	97,200	5,283
	石 川	18	110,430	6,002
	―― 合 計 ―――	37	207,630	5,642
わたりがに	浜松市内	6	15,972	2,662
	静岡県(浜松市以外)	19	46,039	2,449
	宮 城	670	761,886	1,137
	愛 知	2	4,514	2,257
	―― 合 計 ―――	697	828,411	1,189
しゃこ	北海道	12	68,688	5,724
	岩 手	4	11,988	3,240
	東 京	3	27,000	9,000
	愛 知	7	44,994	6,164
	―― 合 計 ―――	26	152,670	5,872
その他かに	浜松市内	252	1,224,953	4,851
	静岡県(浜松市以外)	464	2,296,865	4,955
	青 森	240	524,502	2,183
	石 川	41	95,310	2,353
	福 井	2	8,640	4,320
	愛 知	40	41,402	1,032
	京 都	6	26,071	4,345
	兵 庫	167	806,868	4,832
	鳥 取	34	84,600	2,488
	岡 山	4	16,675	4,507
	―― 合 計 ―――	1,250	5,125,886	4,102
こういか	宮 城	138	92,664	671
	兵 庫	85	173,101	2,049
	和歌山	2,014	2,097,129	1,041
	―― 合 計 ―――	2,237	2,362,894	1,056
あおりいか	石 川	61	115,381	1,891
	愛 知	1	1,015	2,030
	京 都	27	71,365	2,624
	山 口	15	41,310	2,700
	―― 合 計 ―――	104	229,071	2,203

生鮮

品名	産地	数量(kg)	金額(税込)	平均単価
やりいか	浜松市内	117	142,614	1,219
	静岡県(浜松市以外)	78	84,787	1,094
	岩 手	7	14,385	1,971
	宮 城	9,229	9,367,758	1,015
	茨 城	275	250,290	910
	愛 知	18	35,797	1,989
	島 根	1,200	941,652	785
	―― 合 計 ―――	10,924	10,837,283	992
その他やりいか	愛 知	45	118,468	2,615
	三 重	27	43,740	1,620
	和歌山	841	773,582	920
	山 口	12	23,760	1,980
	香 川	1	5,346	4,860
	愛 媛	14	19,094	1,374
	福 岡	78	373,680	4,791
	―― 合 計 ―――	1,019	1,357,670	1,333
するめいか	浜松市内	10	4,914	491
	静岡県(浜松市以外)	911	1,186,152	1,301
	青 森	2,228	2,163,445	971
	宮 城	512	638,928	1,247
	茨 城	530	556,740	1,050
	千 葉	4,009	4,294,403	1,071
	東 京	280	365,256	1,304
	愛 知	243	313,178	1,289
	三 重	120	115,344	961
	大 阪	5	15,033	3,132
	和歌山	70	291,600	4,166
	―― 合 計 ―――	8,919	9,944,993	1,115
あかいいか	千 葉	61	98,496	1,620
	東 京	106	171,072	1,620
	福 井	10	16,416	1,728
	福 岡	19	302,400	15,916
	―― 合 計 ―――	195	588,384	3,019
その他いか	静岡県(浜松市以外)	57	110,808	1,944
	北海道	54	366,678	6,731
	東 京	1,322	982,083	743
	神奈川	41	86,438	2,119
	新 潟	73	129,013	1,762
	富 山	49	146,340	2,974
	愛 知	4	4,923	1,231
	大 阪	20	38,749	1,969
	香 川	9	2,916	324

生鮮

品名	産地	数量(kg)	金額(税込)	平均単価
―― 合 計 ――		1,630	1,867,948	1,146
まだこ	浜松市内	84	266,220	3,184
	静岡県(浜松市以外)	290	806,490	2,781
	北海道	428	1,483,272	3,463
	青 森	29	62,208	2,160
	岩 手	15	34,003	2,222
	宮 城	710	2,658,846	3,743
	茨 城	3	16,038	5,346
	栃 木	85	325,890	3,834
	神奈川	1	4,968	4,968
	石 川	109	188,622	1,730
	愛 知	12	28,300	2,378
	三 重	845	2,542,320	3,009
	大 阪	65	133,488	2,060
	兵 庫	7	45,014	6,862
	島 根	96	334,883	3,488
―― 合 計 ――		2,779	8,930,562	3,214
その他たこ	静岡県(浜松市以外)	2	6,912	3,456
	北海道	55	125,344	2,291
	青 森	506	968,362	1,915
	岩 手	63	173,252	2,737
	宮 城	399	667,758	1,674
	茨 城	1,559	5,117,001	3,283
―― 合 計 ――		2,583	7,058,629	2,733
うに	北海道	197	8,740,440	44,408
	岩 手	3	135,540	39,287
	東 京	312	911,968	2,920
	福 井	5	26,956	5,760
	愛 知	3	184,680	61,560
	三 重	6	68,040	11,340
	兵 庫	24	36,288	1,512
	山 口	3	22,680	8,100
―― 合 計 ――		553	10,126,592	18,311
なまこ	静岡県(浜松市以外)	19	113,400	5,968
	東 京	5	16,200	3,240
	石 川	27	261,630	9,762
	三 重	10	17,280	1,728
	京 都	66	53,352	808
	鳥 取	30	133,272	4,518
―― 合 計 ――		156	595,134	3,808

生鮮

品名	産地	数量(kg)	金額(税込)	平均単価
くじら	東 京	297	580,662	1,954
	大 阪	282	184,874	656
	山 口	454	323,027	711
	―― 合 計 ―――	1,033	1,088,563	1,054
くらげ	佐 賀	180	51,840	288
	熊 本	53	128,304	2,430
	―― 合 計 ―――	233	180,144	774
ほや	北海道	4	2,160	540
	―― 合 計 ―――	4	2,160	540
その他の水産動物類	静岡県(浜松市以外)	16	25,963	1,583
	東 京	14	75,675	5,292
	愛 知	3	11,901	4,104
	―― 合 計 ―――	34	113,539	3,379
あわび類	静岡県(浜松市以外)	119	450,747	3,804
	岩 手	12	117,396	9,949
	宮 城	3	2,818	909
	千 葉	380	1,880,067	4,944
	東 京	781	2,779,758	3,559
	愛 知	123	481,248	3,913
	三 重	20	66,960	3,348
	島 根	6	65,880	10,800
	山 口	9	62,640	6,960
	―― 合 計 ―――	1,453	5,907,514	4,066
さざえ	静岡県(浜松市以外)	10	24,840	2,484
	千 葉	110	240,084	2,183
	東 京	182	353,306	1,936
	三 重	135	233,820	1,732
	京 都	5	7,938	1,588
	山 口	220	357,210	1,624
	福 岡	10	35,640	3,564
	―― 合 計 ―――	672	1,252,838	1,863
ばい	浜松市内	504	155,123	308
	静岡県(浜松市以外)	74	134,416	1,816
	北海道	830	1,533,826	1,849
	宮 城	27	30,142	1,108
	千 葉	143	158,166	1,106
	東 京	61	252,180	4,134
	石 川	8	10,800	1,350

生鮮

品名	産地	数量(kg)	金額(税込)	平均単価
ばい	福 井	15	15,660	1,080
	三 重	800	1,073,520	1,342
	山 口	61	69,552	1,150
	―― 合 計 ―――	2,522	3,433,385	1,361
ながらみ	千 葉	1,000	1,620,000	1,620
	―― 合 計 ―――	1,000	1,620,000	1,620
その他巻貝	兵 庫	1	85,860	71,550
	―― 合 計 ―――	1	85,860	71,550
あかがい	千 葉	112	778,680	6,953
	東 京	78	446,580	5,696
	愛 知	26	58,989	2,295
	山 口	24	28,512	1,188
	大 分	80	331,398	4,122
	―― 合 計 ―――	321	1,644,159	5,130
たいらがい	浜松市内	27	12,288	464
	北海道	136	1,037,610	7,652
	東 京	143	1,068,444	7,477
	愛 知	41	31,303	763
	―― 合 計 ―――	346	2,149,645	6,213
その他いがい	岩 手	242	182,978	758
	―― 合 計 ―――	242	182,978	758
ほたてがい	北海道	944	1,623,348	1,720
	青 森	58	382,752	6,554
	岩 手	93	110,180	1,179
	東 京	264	954,288	3,612
	―― 合 計 ―――	1,360	3,070,568	2,258
かき	浜松市内	2,962	13,307,660	4,493
	静岡県(浜松市以外)	6,172	26,500,901	4,294
	北海道	5,838	330,912	57
	岩 手	575	2,042,072	3,550
	宮 城	22,869	8,807,799	385
	東 京	6	16,212	2,815
	新 潟	38	145,368	3,825
	愛 知	254	452,576	1,785
	三 重	4,088	439,732	108
	兵 庫	50	68,688	1,363

生鮮

品名	産地	数量(kg)	金額(税込)	平均単価
かき	岡 山	970	3,234,816	3,335
	広 島	4,547	11,471,423	2,523
	山 口	2,535	5,911,340	2,331
	大 分	18	46,656	2,592
	―― 合 計 ―――	50,922	72,776,155	1,429
ばかがい	浜松市内	64	63,882	1,006
	北海道	210	186,948	890
	福 島	20	14,040	702
	千 葉	80	118,260	1,478
	愛 知	23	45,597	2,027
	―― 合 計 ―――	396	428,727	1,083
あさり	浜松市内	5	5,940	1,188
	静岡県(浜松市以外)	2,057	1,838,304	894
	北海道	823	1,175,256	1,428
	東 京	25	32,940	1,318
	三 重	5	14,580	2,916
	大 分	1	3,240	3,240
	―― 合 計 ―――	2,916	3,070,260	1,053
はまぐり	浜松市内	5	7,560	1,512
	千 葉	1,406	2,152,719	1,531
	三 重	1,179	1,802,620	1,529
	―― 合 計 ―――	2,590	3,962,899	1,530
その他あさり・はまぐり	浜松市内	58	91,368	1,575
	愛 知	11	21,772	1,944
	―― 合 計 ―――	69	113,140	1,635
しじみ	浜松市内	5	5,130	1,026
	青 森	135	239,272	1,772
	茨 城	10	9,180	918
	千 葉	414	353,570	855
	愛 知	47	47,512	1,015
	三 重	935	765,450	819
	鳥 取	30	14,850	495
	島 根	1,011	1,051,056	1,040
	―― 合 計 ―――	2,586	2,486,020	961
その他二枚貝	静岡県(浜松市以外)	12	8,424	702
	青 森	12	3,888	324
	岩 手	20	15,120	756
	茨 城	1	2,878	2,878

生鮮

品名	産地	数量(kg)	金額(税込)	平均単価
その他二枚貝	千 葉	200	208,224	1,041
	東 京	68	330,912	4,866
	山 梨	16	31,104	1,944
	愛 知	1	2,257	2,257
	大 阪	39	104,976	2,700
	山 口	10	10,800	1,080
	福 岡	112	116,424	1,040
	長 崎	4	6,480	1,620
―― 合 計 ――		495	841,487	1,700
こんぶ	静岡県(浜松市以外)	176	40,878	233
	北海道	66	65,512	997
	宮 城	4,198	437,616	104
	新 潟	121	86,508	715
	愛 知	36	33,012	917
	三 重	1,879	1,662,066	885
	大 阪	100	54,000	540
	広 島	148	412,581	2,797
―― 合 計 ――		6,722	2,792,173	415
わかめ	静岡県(浜松市以外)	1,899	1,095,150	577
	岩 手	21	11,340	540
	宮 城	1,438	1,264,108	879
	東 京	7,214	186,364	26
	新 潟	165	457,380	2,772
	愛 知	867	547,118	631
	三 重	920	1,031,616	1,121
	山 口	970	675,432	696
―― 合 計 ――		13,495	5,268,508	390
のり	浜松市内	9,864	1,004,886	102
	静岡県(浜松市以外)	4,872	1,233,330	253
	青 森	27	49,086	1,818
―― 合 計 ――		14,763	2,287,302	155
ひじき	三 重	186	199,648	1,072
	山 口	2,008	576,720	287
―― 合 計 ――		2,194	776,368	354
もずく	宮 城	5	3,110	648
	千 葉	100	7,992	80
	石 川	73	83,365	1,142
	愛 知	792	538,867	680
	三 重	133	63,099	474
	広 島	302	527,796	1,746

生鮮

品名	産地	数量(kg)	金額(税込)	平均単価
もずく	山 口	1,860	625,636	336
	福 岡	271	23,866	88
	熊 本	42	40,824	972
	―― 合 計 ―――	3,578	1,914,555	535
その他海藻	浜松市内	4	47,001	11,869
	福 岡	22	35,063	1,565
	熊 本	540	340,524	631
	―― 合 計 ―――	566	422,588	746
白子	北海道	2,020	5,748,622	2,846
	宮 城	1,160	2,975,400	2,565
	―― 合 計 ―――	3,180	8,724,022	2,743
生鮮	合 計	606,438	844,523,535	1,393

冷凍

品名	産地	数量(kg)	金額(税込)	平均単価
ほんまぐろ	静岡県(浜松市以外)	112	617,554	5,504
	東 京	80	397,440	4,968
	愛 知	4	19,440	5,400
	山 口	37	76,085	2,068
	長 崎	35	41,568	1,194
	―― 合 計 ―――	267	1,152,087	4,308
きわだ	静岡県(浜松市以外)	2,805	6,918,282	2,466
	―― 合 計 ―――	2,805	6,918,282	2,466
めばち	浜松市内	85	33,264	391
	静岡県(浜松市以外)	60,599	75,479,617	1,246
	東 京	60	174,960	2,916
	神奈川	7,989	11,770,865	1,473
	―― 合 計 ―――	68,732	87,458,706	1,272
びんなが	静岡県(浜松市以外)	3,366	7,940,323	2,359
	―― 合 計 ―――	3,366	7,940,323	2,359
いんどまぐろ	浜松市内	665	2,210,598	3,324
	静岡県(浜松市以外)	36,040	49,209,633	1,365
	東 京	90	462,087	5,134
	愛 知	104	427,226	4,104
	―― 合 計 ―――	36,899	52,309,544	1,418
その他まぐろ	静岡県(浜松市以外)	1,990	4,639,514	2,331
	宮 城	18	33,048	1,836
	東 京	292	606,312	2,076
	愛 知	9,345	27,375,317	2,930
	―― 合 計 ―――	11,645	32,654,191	2,804
かじき	静岡県(浜松市以外)	452	669,984	1,482
	―― 合 計 ―――	452	669,984	1,482
かつお	静岡県(浜松市以外)	9,966	13,612,348	1,366
	宮 城	246	411,804	1,674
	愛 知	572	972,468	1,701
	―― 合 計 ―――	10,784	14,996,620	1,391
しろさけ	東 京	1,540	2,371,680	1,540

冷凍

品名	産地	数量(kg)	金額(税込)	平均単価
―― 合 計 ――		1,540	2,371,680	1,540
ぎんざけ	浜松市内	16,516	24,962,032	1,511
	静岡県(浜松市以外)	54	132,511	2,476
	東 京	14,158	24,503,247	1,731
	愛 知	2,848	4,949,208	1,738
	大 阪	56	141,645	2,548
―― 合 計 ――		33,631	54,688,643	1,626
べにざけ	東 京	60	104,760	1,746
	愛 知	120	220,320	1,836
―― 合 計 ――		180	325,080	1,806
ますのすけ	東 京	6	26,460	4,410
	―― 合 計 ――	6	26,460	4,410
その他さけ	東 京	713	2,002,924	2,811
	愛 知	122	449,280	3,683
―― 合 計 ――		835	2,452,204	2,939
ます	東 京	859	927,330	1,079
	愛 知	1,750	4,596,480	2,627
―― 合 計 ――		2,609	5,523,810	2,117
その他ます	東 京	3,178	8,964,000	2,821
	愛 知	320	684,180	2,138
―― 合 計 ――		3,498	9,648,180	2,758
まいわし	北海道	2	3,110	1,296
	青 森	144	19,180	133
	東 京	24	46,656	1,944
	愛 知	84	13,608	162
―― 合 計 ――		254	82,554	325
その他いわし	東 京	36	31,104	864
	―― 合 計 ――	36	31,104	864
しらす	静岡県(浜松市以外)	16	60,717	3,917
	―― 合 計 ――	16	60,717	3,917

冷凍

品名	産地	数量(kg)	金額(税込)	平均単価
あじ	静岡県(浜松市以外)	595	226,800	381
	北海道	400	164,160	410
	千葉県	108	120,312	1,114
	東京都	878	485,870	553
	神奈川	104	100,224	964
	愛知	175	180,252	1,030
	山口	120	118,800	990
	福岡	220	136,620	621
	長崎	40	14,040	351
―― 合計	――	2,640	1,547,078	586
さば	浜松市内	47	24,164	514
	静岡県(浜松市以外)	63	53,648	853
	北海道	8,915	4,626,201	519
	宮城	10	11,340	1,134
	千葉県	505	651,679	1,291
	東京都	5,356	5,175,036	966
	愛知	1,001	1,626,444	1,625
	三重	1,260	1,397,520	1,109
	大阪	192	269,568	1,404
	山口	1,727	909,720	527
―― 合計	――	19,075	14,745,320	773
ぶり	千葉県	228	269,136	1,180
	東京都	50	37,800	756
	神奈川	36	40,824	1,134
	長崎	730	630,720	864
―― 合計	――	1,044	978,480	937
ひらまさ	東京都	30	64,800	2,160
	―― 合計	――	――	――
その他かれい	宮城	683	1,259,018	1,844
	東京都	2,200	2,643,461	1,202
	愛知	170	147,960	870
―― 合計	――	3,053	4,050,439	1,327
たら	東京都	240	347,760	1,449
	―― 合計	――	――	――
すけそうたら	東京都	300	324,000	1,080
	―― 合計	――	――	――

冷凍

品名	産地	数量(kg)	金額(税込)	平均単価
メルルーサ	東 京	624	686,988	1,101
―― 合 計	――	624	686,988	1,101
その他たら	千 葉	108	114,480	1,060
	東 京	3,675	3,409,703	928
	愛 知	60	69,120	1,152
―― 合 計	――	3,843	3,593,303	935
ぎんだら	福 島	975	1,663,412	1,706
	千 葉	16	41,472	2,592
	東 京	657	1,547,807	2,356
	愛 知	968	1,797,552	1,857
―― 合 計	――	2,616	5,050,243	1,930
れんこだい	東 京	39	89,100	2,285
	愛 知	64	110,244	1,728
―― 合 計	――	103	199,344	1,939
その他たい	静岡県(浜松市以外)	26	69,660	2,654
	東 京	60	47,520	792
	神奈川	10	35,640	3,564
	新 潟	17	106,920	6,480
―― 合 計	――	113	259,740	2,304
さわら	静岡県(浜松市以外)	50	37,320	740
	東 京	910	1,318,140	1,449
	神奈川	1,534	2,160,224	1,408
	愛 知	784	887,328	1,132
―― 合 計	――	3,278	4,403,012	1,343
めぬけ	浜松市内	570	109,836	193
	静岡県(浜松市以外)	159	235,608	1,480
	宮 城	1,300	802,118	617
	東 京	2,221	1,988,326	895
	愛 知	84	68,040	810
	三 重	1,930	1,250,640	648
―― 合 計	――	6,264	4,454,568	711
いぼたい	宮 城	150	211,527	1,410
	千 葉	20	24,840	1,242
	東 京	21	14,742	702

冷凍

品名	産地	数量(kg)	金額(税込)	平均単価
いぼたい	愛 知	205	415,058	2,023
―― 合 計	――	396	666,167	1,681
あなご	東 京	1,195	3,296,268	2,760
	愛 知	36	229,392	6,372
―― 合 計	――	1,231	3,525,660	2,865
すずき	宮 城	120	133,743	1,115
―― 合 計	――	120	133,743	1,115
ほっけ	静岡県(浜松市以外)	3,060	1,762,560	576
	北海道	300	129,600	432
	東 京	2,689	1,327,848	494
	愛 知	800	734,400	918
	山 口	5	13,737	2,862
―― 合 計	――	6,854	3,968,145	579
きんめだい	宮 城	40	97,200	2,430
	東 京	120	305,640	2,547
―― 合 計	――	160	402,840	2,518
むつ	東 京	50	86,400	1,728
―― 合 計	――	50	86,400	1,728
さんま	北海道	2	3,628	1,512
	愛 知	8	61,992	7,560
―― 合 計	――	11	65,620	6,191
にぎす	愛 知	64	38,880	608
―― 合 計	――	64	38,880	608
しいら	東 京	310	360,180	1,162
―― 合 計	――	310	360,180	1,162
たちうお	東 京	60	94,176	1,570
	愛 知	60	97,200	1,620
	山 口	220	211,464	961
―― 合 計	――	340	402,840	1,185

冷凍

品名	産地	数量(kg)	金額(税込)	平均単価
その他魚類	宮 城	130	163,080	1,254
	茨 城	250	187,920	752
	千 葉	236	236,130	1,001
	東 京	2,179	4,442,470	2,039
	神奈川	73	123,120	1,687
	長 野	60	315,360	5,256
	岐 阜	20	66,960	3,348
	愛 知	119	322,551	2,702
	三 重	270	48,112	178
	大 阪	99	191,110	1,927
	和歌山	93	177,444	1,908
	山 口	280	513,432	1,834
―― 合 計	――	3,809	6,787,689	1,782
雑魚	愛 知	168	291,944	1,734
	―― 合 計	168	291,944	1,734
うなぎ	浜松市内	876	8,546,839	9,757
	静岡県(浜松市以外)	620	7,263,216	11,715
	茨 城	10	22,896	2,290
	東 京	1,545	4,729,968	3,061
	愛 知	349	1,088,092	3,118
	広 島	55	170,640	3,103
―― 合 計	――	3,455	21,821,651	6,316
わかさぎ	千 葉	80	61,992	775
	―― 合 計	80	61,992	775
ブラックタイガー	千 葉	8	27,000	3,375
	東 京	4,084	8,030,748	1,967
	岐 阜	1,429	2,860,088	2,001
	愛 知	5,031	9,905,464	1,969
	三 重	2,348	3,929,965	1,674
	福 岡	140	300,780	2,148
―― 合 計	――	13,040	25,054,045	1,921
その他くるまえば	愛 知	1,434	4,414,824	3,079
	―― 合 計	1,434	4,414,824	3,079
あまえば	宮 城	146	614,100	4,212
	東 京	6,219	11,934,594	1,919
	富 山	10	17,820	1,782
	石 川	75	375,300	5,004
	福 井	20	86,400	4,320

冷凍

品名	産地	数量(kg)	金額(税込)	平均単価
あまえび	愛 知	300	436,104	1,454
	三 重	142	1,964,304	13,872
	兵 庫	46	514,080	11,176
	―― 合 計 ―――	6,957	15,942,702	2,292
こえび	静岡県(浜松市以外)	45	249,480	5,544
	栃 木	60	233,280	3,888
	大 阪	20	5,616	281
	―― 合 計 ―――	125	488,376	3,907
いせえび	東 京	73	341,420	4,690
	三 重	30	154,440	5,148
	―― 合 計 ―――	103	495,860	4,824
その他えび	静岡県(浜松市以外)	17	73,386	4,287
	北海道	254	317,520	1,250
	千 葉	262	1,055,592	4,029
	東 京	10,320	24,815,953	2,405
	岐 阜	6	17,712	2,952
	愛 知	6,705	12,906,666	1,925
	三 重	12,406	74,112,713	5,974
	福 岡	766	1,596,672	2,084
	鹿児島	12	90,720	7,560
	―― 合 計 ―――	30,748	114,986,934	3,740
たらばがに	茨 城	97	988,200	10,230
	千 葉	245	2,306,880	9,416
	東 京	3,336	21,890,520	6,562
	福 岡	76	600,804	7,958
	―― 合 計 ―――	3,753	25,786,404	6,871
ずわいがに	浜松市内	1,167	4,050,648	3,471
	静岡県(浜松市以外)	6,051	23,197,655	3,834
	北海道	2,364	9,286,488	3,928
	宮 城	24	106,272	4,428
	茨 城	211	877,519	4,155
	千 葉	2,662	10,623,960	3,991
	東 京	18,902	72,848,724	3,854
	石 川	252	171,720	681
	愛 知	7,442	33,167,436	4,457
	鳥 取	1,398	4,313,734	3,085
	島 根	2,481	9,284,652	3,742
	福 岡	12,503	47,755,105	3,819
	―― 合 計 ―――	55,457	215,683,913	3,889

冷凍

品名	産地	数量(kg)	金額(税込)	平均単価
けがに	北海道	40	388,800	9,720
	茨 城	40	393,768	9,844
	東 京	40	367,200	9,180
	愛 知	12	106,920	8,910
	―― 合 計 ―――	132	1,256,688	9,520
わたりがに	東 京	790	786,927	996
	愛 知	410	487,080	1,188
	大 阪	716	756,644	1,057
	―― 合 計 ―――	1,916	2,030,651	1,060
その他かに	静岡県(浜松市以外)	12	51,840	4,320
	茨 城	243	1,208,796	4,979
	千 葉	219	1,269,432	5,802
	東 京	204	964,872	4,730
	愛 知	12	11,016	918
	福 岡	994	3,582,136	3,605
	―― 合 計 ―――	1,683	7,088,092	4,211
こういか	浜松市内	378	1,099,548	2,909
	東 京	80	278,100	3,476
	徳 島	860	4,038,120	4,695
	―― 合 計 ―――	1,318	5,415,768	4,109
やりいか	静岡県(浜松市以外)	540	755,972	1,400
	東 京	91	237,038	2,599
	―― 合 計 ―――	631	993,010	1,573
その他やりいか	千 葉	40	51,840	1,296
	東 京	166	254,880	1,535
	―― 合 計 ―――	206	306,720	1,489
するめいか	浜松市内	372	97,911	263
	静岡県(浜松市以外)	495	918,216	1,855
	北海道	288	858,470	2,981
	青 森	10	15,660	1,566
	千 葉	131	190,998	1,458
	東 京	1,305	3,350,484	2,567
	神奈川	760	2,226,258	2,929
	新 潟	45	13,284	295
	大 阪	792	776,563	981
	―― 合 計 ―――	4,198	8,447,844	2,012

冷凍

品名	産地	数量(kg)	金額(税込)	平均単価
あかいいか	千 葉	450	569,430	1,265
―― 合 計	――	450	569,430	1,265
その他いか	青 森	1	10,260	10,260
	茨 城	480	513,000	1,069
	千 葉	915	1,184,343	1,294
	東 京	2,594	3,822,930	1,474
	新 潟	125	1,143,741	9,179
	石 川	8	25,920	3,240
	愛 知	32	57,024	1,782
	三 重	1,193	1,730,916	1,452
	大 阪	363	497,340	1,372
	徳 島	10	27,000	2,700
	沖 縄	2,998	8,812,144	2,939
―― 合 計	――	8,718	17,824,618	2,045
まだこ	浜松市内	140	378,000	2,700
	静岡県(浜松市以外)	1,407	3,538,420	2,515
	茨 城	3	15,228	5,076
	東 京	110	284,580	2,587
	新 潟	1	12,441	19,439
	愛 知	24	108,864	4,536
	徳 島	120	311,040	2,592
―― 合 計	――	1,805	4,648,573	2,576
あわび類	愛 知	14	63,244	4,583
―― 合 計	――	14	63,244	4,583
さざえ	愛 知	1	2,430	2,430
―― 合 計	――	1	2,430	2,430
ばい	東 京	32	132,624	4,145
	新 潟	65	261,270	4,002
―― 合 計	――	97	393,894	4,049
たいらがい	愛 知	60	197,100	3,285
―― 合 計	――	60	197,100	3,285
その他いがい	東 京	120	95,040	792
―― 合 計	――	120	95,040	792

冷凍

品名	産地	数量(kg)	金額(税込)	平均単価
ほたてがい	青 森	28	75,600	2,700
	東 京	1,330	2,868,531	2,157
	愛 知	2,039	9,019,566	4,424
	―― 合 計 ―――	3,397	11,963,697	3,522
かき	浜松市内	1,980	3,699,432	1,868
	茨 城	50	73,170	1,463
	東 京	829	1,821,636	2,197
	愛 知	1,180	2,440,800	2,068
	広 島	2,590	4,668,840	1,803
	―― 合 計 ―――	6,629	12,703,878	1,916
ばかがい	東 京	80	258,120	3,227
	―― 合 計 ―――	80	258,120	3,227
あさり	東 京	1,269	1,074,306	847
	岐 阜	10	11,404	1,188
	愛 知	1,980	1,622,160	819
	―― 合 計 ―――	3,258	2,707,870	831
その他二枚貝	東 京	551	1,719,360	3,122
	新 潟	19	111,971	5,832
	岐 阜	16	62,208	3,888
	愛 知	304	1,505,304	4,952
	―― 合 計 ―――	890	3,398,843	3,819
もずく	愛 知	54	21,060	390
	―― 合 計 ―――	54	21,060	390
その他食品	浜松市内	10	12,960	1,350
	静岡県(浜松市以外)	72	61,408	853
	愛 知	160	222,588	1,391
	三 重	10	8,640	864
	―― 合 計 ―――	252	305,596	1,215
冷凍	合 計	385,353	842,174,219	2,185

塩蔵加工

品名	産地	数量(kg)	金額(税込)	平均単価
その他まぐろ	静岡県(浜松市以外)	1	991	991
	長 野	3	5,830	1,943
―― 合 計	――	4	6,821	1,705
その他二枚貝	浜松市内	2	38,772	17,232
―― 合 計	――	2	38,772	17,232
かずのこ	静岡県(浜松市以外)	121	521,336	4,320
	北海道	6,095	34,819,057	5,712
	青 森	58	74,649	1,296
	東 京	16	366,768	22,364
	神奈川	96	417,312	4,347
	新 潟	1,624	382,871	236
	兵 庫	1,135	2,522,275	2,222
	熊 本	22	408,024	18,890
―― 合 計	――	9,167	39,512,292	4,310
すじこ	北海道	7	181,440	25,200
	青 森	8	216,000	27,000
	東 京	25	629,424	25,380
―― 合 計	――	40	1,026,864	25,672
いくら	静岡県(浜松市以外)	74	1,223,102	16,528
	北海道	538	22,754,170	42,302
	青 森	62	2,342,520	37,783
	東 京	657	28,431,216	43,248
	愛 知	195	903,212	4,632
	大 阪	204	484,152	2,378
	兵 庫	27	97,200	3,600
	福 岡	881	2,532,466	2,875
	熊 本	20	1,396,980	69,849
―― 合 計	――	2,658	60,165,018	22,638
たらこ	北海道	10	32,400	3,240
	東 京	235	501,035	2,128
	愛 知	52	16,200	312
	福 岡	356	916,237	2,571
―― 合 計	――	654	1,465,872	2,242
その他魚卵	東 京	60	1,927,800	32,130
	神奈川	908	4,675,378	5,152
	石 川	24	106,380	4,508

塩蔵加工

品名	産地	数量(kg)	金額(税込)	平均単価
―― 合 計 ――		991	6,709,558	6,770
白子	静岡県(浜松市以外)	137	793,692	5,793
	北海道	651	3,095,172	4,758
	青 森	60	371,952	6,199
	宮 城	30	204,120	6,804
	東 京	203	634,392	3,125
	石 川	4	6,480	1,620
	山 口	20	358,020	18,360
―― 合 計 ――		1,104	5,463,828	4,949
塩さけ	浜松市内	2,632	3,837,456	1,458
	北海道	336	1,023,246	3,046
	宮 城	758	6,142,777	8,100
	千 葉	798	2,293,920	2,873
	東 京	25,410	38,786,892	1,526
	愛 知	14,092	20,565,027	1,459
―― 合 計 ――		44,027	72,649,318	1,650
塩さば	浜松市内	2	3,078	1,539
	北海道	300	25,920	86
	岩 手	22	467,316	20,862
	千 葉	3,398	4,296,872	1,265
	東 京	1,300	1,502,820	1,156
	愛 知	108	256,608	2,376
	鳥 取	197	342,195	1,739
	山 口	227	172,432	760
	福 岡	9	184,896	19,670
―― 合 計 ――		5,563	7,252,137	1,304
塩さんま	北海道	1	34,020	42,525
	東 京	16	684,720	42,795
	大 分	126	21,384	170
―― 合 計 ――		143	740,124	5,183
塩辛	静岡県(浜松市以外)	393	696,399	1,770
	北海道	393	544,373	1,384
	青 森	18	8,748	486
	宮 城	2,607	4,226,376	1,621
	東 京	136	282,800	2,081
	神奈川	794	277,852	350
―― 合 計 ――		4,341	6,036,548	1,391
開干	浜松市内	1,780	213,351	120

塩蔵加工

品名	産地	数量(kg)	金額(税込)	平均単価
開干	静岡県(浜松市以外)	14,714	9,743,727	662
	北海道	900	126,360	140
	福 島	4,378	5,346,186	1,221
	茨 城	2,179	3,147,372	1,444
	千 葉	2,739	1,972,218	720
	東 京	729	467,850	642
	神奈川	245	98,604	402
	大 阪	120	1,296	11
	山 口	403	720,824	1,788
	福 岡	60	15,228	254
	大 分	343	860,218	2,506
	―― 合 計 ―――	28,590	22,713,234	794
燻製	東 京	85	210,529	2,486
	大 阪	46	206,687	4,518
	―― 合 計 ―――	130	417,216	3,198
塩干	静岡県(浜松市以外)	618	5,339,600	8,644
	北海道	234	1,898,682	8,121
	青 森	1,978	5,381,537	2,720
	岩 手	435	680,559	1,564
	宮 城	1,164	2,430,673	2,089
	福 島	1,462	5,585,067	3,821
	茨 城	204	248,868	1,219
	千 葉	112	767,232	6,826
	東 京	2,778	3,704,930	1,333
	山 梨	4	21,546	5,130
	愛 知	721	1,923,904	2,669
	三 重	630	1,188,324	1,886
	滋 賀	130	363,528	2,796
	大 阪	994	1,418,040	1,426
	兵 庫	964	1,940,317	2,012
	鳥 取	267	342,229	1,281
	島 根	120	135,648	1,130
	広 島	547	348,879	638
	山 口	10	12,182	1,269
	徳 島	24	40,176	1,674
	香 川	16	216,000	13,500
	愛 媛	28	430,920	15,390
	福 岡	31	66,355	2,127
	鹿児島	24	49,248	2,052
	―― 合 計 ―――	13,497	34,534,444	2,559
素干	浜松市内	1,986	838,880	423
	静岡県(浜松市以外)	2	56,700	37,800
	北海道	262	124,416	476
	茨 城	156	166,212	1,065
	千 葉	10	92,789	9,666

塩蔵加工

品名	産地	数量(kg)	金額(税込)	平均単価
素干	東 京	2,929	2,572,745	878
	愛 知	300	204,120	680
	大 阪	150	1,759,320	11,729
	兵 庫	60	690,660	11,511
	山 口	316	339,163	1,073
	大 分	37	88,128	2,369
	―― 合 計 ―――	6,206	6,933,133	1,117
丸干	茨 城	208	371,301	1,787
	千 葉	1,407	1,239,760	881
	愛 知	31	31,881	1,022
	福 岡	128	76,032	594
	大 分	162	192,942	1,192
	―― 合 計 ―――	1,935	1,911,916	988
煮干	浜松市内	46	93,204	2,026
	静岡県(浜松市以外)	5,963	19,370,282	3,248
	千 葉	88	199,152	2,263
	東 京	126	284,472	2,258
	愛 知	48	97,200	2,025
	三 重	1,209	2,202,927	1,822
	大 阪	38	56,700	1,512
	兵 庫	36	51,840	1,440
	山 口	9	39,852	4,428
	愛 媛	6	24,624	4,104
	福 岡	262	199,843	764
	―― 合 計 ―――	7,830	22,620,096	2,889
揚物	静岡県(浜松市以外)	9,621	7,661,972	796
	宮 城	3,339	3,151,289	944
	茨 城	5	7,230	1,339
	東 京	2	2,526	1,263
	神奈川	28	34,227	1,240
	新 潟	789	1,487,840	1,885
	富 山	27	68,040	2,520
	石 川	576	404,996	703
	愛 知	12,502	43,596,681	3,487
	三 重	78	216,000	2,769
	京 都	206	104,538	506
	兵 庫	92	62,909	681
	山 口	49	59,842	1,217
	長 崎	602	883,847	1,469
	大 分	372	280,711	755
	―― 合 計 ―――	28,289	58,022,648	2,051
はんぺん	静岡県(浜松市以外)	4,081	4,474,258	1,096
	神奈川	10	11,610	1,209

塩蔵加工

品名	産地	数量(kg)	金額(税込)	平均単価
はんぺん	新 潟	30	36,299	1,205
―― 合 計 ――		4,121	4,522,167	1,097
練製品	静岡県(浜松市以外)	19,933	29,380,628	1,474
	北海道	60	111,456	1,858
	青 森	616	132,015	214
	宮 城	1,189	993,581	836
	千 葉	15	59,940	3,996
	東 京	4,774	4,668,014	978
	神奈川	1,481	3,032,444	2,048
	新 潟	575	1,244,932	2,164
	石 川	848	597,715	705
	愛 知	2,386	2,348,650	985
	三 重	185	71,462	386
	京 都	10	16,848	1,685
	大 阪	164	628,344	3,831
	兵 庫	667	663,345	995
	広 島	70	98,280	1,404
	山 口	107	154,656	1,443
	香 川	3	1,620	648
	長 崎	12	34,020	2,835
―― 合 計 ――		33,095	44,237,950	1,337
湯煮品	静岡県(浜松市以外)	4,063	10,211,614	2,513
	青 森	184	389,526	2,112
	宮 城	10	220	22
	福 島	5,263	7,488,174	1,423
	茨 城	189	355,266	1,880
	埼 玉	4	6,219	1,728
	千 葉	88	114,048	1,296
	東 京	160	387,072	2,419
	福 井	2	8,640	4,320
	愛 知	139	251,544	1,810
	三 重	1,686	4,266,602	2,531
	兵 庫	36	77,760	2,160
	広 島	0	770	3,850
―― 合 計 ――		11,824	23,557,455	1,992
粕漬け	浜松市内	4,057	953,294	235
	静岡県(浜松市以外)	1,434	1,320,623	921
	東 京	20	18,360	918
	愛 知	660	891,000	1,350
―― 合 計 ――		6,171	3,183,277	516
糀漬け	浜松市内	1,074	141,408	132
	静岡県(浜松市以外)	6,522	10,175,283	1,560

塩蔵加工

品名	産地	数量(kg)	金額(税込)	平均単価
―― 合 計 ――		7,596	10,316,691	1,358
味付品	静岡県(浜松市以外)	305	1,148,294	3,770
	青 森	240	755,537	3,153
	宮 城	3,573	3,184,825	891
	福 島	308	1,147,779	3,731
	茨 城	184	1,045,375	5,697
	三 重	501	850,293	1,698
	山 口	373	175,478	470
	福 岡	123	386,802	3,134
	熊 本	21	87,427	4,140
―― 合 計 ――		5,627	8,781,810	1,561
調味漬品	浜松市内	4,054	853,636	211
	静岡県(浜松市以外)	17,295	8,358,100	483
	北海道	92	337,500	3,668
	青 森	271	408,564	1,508
	宮 城	18	54,216	3,012
	千 葉	2	9,200	3,833
	東 京	490	1,905,120	3,888
	新 潟	6,488	1,841,481	284
	大 阪	293	659,664	2,253
	兵 庫	160	373,245	2,333
	山 口	12	34,084	2,840
―― 合 計 ――		29,174	14,834,810	508
鰻加工品	静岡県(浜松市以外)	553	3,817,692	6,904
	福 島	180	395,280	2,196
	東 京	180	502,092	2,789
	神奈川	550	1,248,480	2,270
	大 阪	862	2,337,012	2,711
	福 岡	80	220,320	2,754
―― 合 計 ――		2,405	8,520,876	3,543
乾 節	静岡県(浜松市以外)	101	160,231	1,584
	愛 知	284	446,233	1,571
―― 合 計 ――		385	606,464	1,574
みりん干し	浜松市内	269	69,228	257
	静岡県(浜松市以外)	4	11,834	2,959
	宮 城	429	312,480	728
	千 葉	1,510	531,684	352
	石 川	5	15,465	3,222
	山 口	994	1,009,756	1,016

塩蔵加工

品名	産地	数量(kg)	金額(税込)	平均単価
―― 合 計 ――		3,210	1,950,447	608
サラダ'	静岡県(浜松市以外)	984	2,475,266	2,517
	茨 城	134	221,405	1,652
	神奈川	12	24,624	2,052
	新 潟	701	172,442	246
	石 川	35	85,050	2,430
―― 合 計 ――		1,865	2,978,787	1,597
珍味	静岡県(浜松市以外)	225	448,100	1,996
	北海道	1,752	2,150,631	1,227
	宮 城	519	437,957	844
	茨 城	570	1,987,848	3,487
	埼 玉	1,310	650,994	497
	東 京	1,557	3,328,185	2,138
	神奈川	179	150,012	836
	新 潟	11,694	3,452,173	295
	愛 知	1,865	4,295,485	2,303
	三 重	101	533,494	5,261
	大 阪	4,791	3,153,618	658
	兵 庫	64	92,620	1,447
	鳥 取	38	46,483	1,210
	島 根	60	59,940	999
	岡 山	36	64,151	1,782
	広 島	1,328	752,838	567
	愛 媛	2	33,696	14,040
―― 合 計 ――		26,092	21,638,225	829
調味加工品	浜松市内	36	174,657	4,857
	静岡県(浜松市以外)	898	2,514,867	2,800
	北海道	761	4,525,311	5,943
	青 森	10	13,500	1,350
	宮 城	71	541,379	7,587
	千 葉	57	74,130	1,301
	東 京	7,754	14,187,379	1,830
	神奈川	1,749	4,812,275	2,752
	新 潟	11,724	3,551,031	303
	富 山	168	358,020	2,131
	岐 阜	6	11,973	1,931
	愛 知	7,737	7,164,450	926
	三 重	1,770	2,133,145	1,205
	滋 賀	1	10,260	10,260
	大 阪	3,049	3,053,456	1,002
	兵 庫	54	136,061	2,514
	広 島	792	764,111	964
	山 口	6	18,662	3,049
	香 川	16	24,192	1,512
	愛 媛	4	9,914	2,754

塩蔵加工

品名	産地	数量(kg)	金額(税込)	平均単価
調味加工品	福 岡	1,277	1,445,234	1,132
	佐 賀	7	85,536	11,880
	熊 本	80	121,086	1,521
	大 分	142	238,464	1,679
	―― 合 計 ―――	38,169	45,969,093	1,204
その他加工品	浜松市内	1,204	1,517,130	1,260
	静岡県(浜松市以外)	768	343,890	448
	北海道	260	1,112,096	4,277
	宮 城	463	882,433	1,904
	福 島	1,360	1,064,880	783
	茨 城	4	16,632	4,158
	栃 木	4	14,688	3,672
	埼 玉	2	20,034	10,017
	東 京	2,913	5,599,882	1,922
	神奈川	6	24,300	4,050
	新 潟	47	78,602	1,668
	石 川	199	345,837	1,736
	愛 知	190	347,090	1,825
	大 阪	112	440,250	3,936
	兵 庫	100	306,837	3,056
	鳥 取	497	916,878	1,844
	広 島	8	7,776	972
	愛 媛	14	82,296	5,878
	福 岡	420	299,160	712
	―― 合 計 ―――	8,572	13,420,691	1,566
魚卵加工品	東 京	204	437,390	2,139
	愛 知	386	1,074,671	2,786
	大 阪	578	1,330,093	2,300
	福 岡	3,279	8,606,653	2,625
	―― 合 計 ―――	4,447	11,448,807	2,574
鳥卵加工	静岡県(浜松市以外)	21,616	45,638,257	2,111
	福 島	10	21,600	2,160
	埼 玉	1,730	2,941,276	1,701
	千 葉	19	48,592	2,612
	東 京	856	1,245,690	1,456
	神奈川	70	288,846	4,100
	新 潟	736	1,113,110	1,512
	石 川	6	15,238	2,673
	愛 知	22	6,609	300
	―― 合 計 ―――	25,064	51,319,218	2,047
フライ	東 京	1,402	980,361	699
	三 重	75	300,456	4,006
	大 阪	96	88,128	918

塩蔵加工

品名	産地	数量(kg)	金額(税込)	平均単価
フライ	福 岡	584	1,214,244	2,079
―― 合 計 ―――		2,157	2,583,189	1,198
キョウサ	浜松市内	3,181	4,887,489	1,537
	千 葉	2	6,737	2,807
	東 京	12	8,424	702
	神奈川	5	2,332	486
	新 潟	38	34,832	907
	福 井	269	108,989	405
	岐 阜	12	9,070	756
	愛 知	60	48,600	810
	三 重	19	23,374	1,224
	大 阪	61	50,355	823
―― 合 計 ―――		3,659	5,180,202	1,416
惣菜	浜松市内	1,657	2,200,370	1,328
	静岡県(浜松市以外)	1,876	1,330,045	709
	北海道	40	155,520	3,869
	宮 城	48	48,729	1,015
	福 島	222	124,254	560
	茨 城	253	228,595	904
	埼 玉	347	591,134	1,704
	千 葉	295	379,742	1,286
	東 京	1,311	2,612,169	1,993
	神奈川	443	205,106	463
	新 潟	1,154	1,645,740	1,427
	福 井	1,142	980,311	858
	岐 阜	1,832	3,169,504	1,730
	愛 知	937	1,390,846	1,485
	三 重	211	13,311	63
	滋 賀	34	70,686	2,079
	京 都	941	505,265	537
	大 阪	1,205	671,950	557
	奈 良	9	6,912	785
	和歌山	409	434,188	1,062
	鳥 取	496	1,515,451	3,055
	島 根	6,089	264,030	43
	福 岡	65	36,936	570
	長 崎	24	33,976	1,440
	熊 本	73	46,673	636
―― 合 計 ―――		21,112	18,661,443	884
デザート	浜松市内	46	24,131	529
	静岡県(浜松市以外)	105	118,450	1,130
	茨 城	30	21,708	724
	埼 玉	79	68,428	864
	千 葉	3	1,458	486
	東 京	4	4,922	1,367

塩蔵加工

品名	産地	数量(kg)	金額(税込)	平均単価
デザート	神奈川	3	11,340	4,050
	新 潟	13	29,376	2,295
	岐 阜	108	108,453	1,002
	愛 知	754	568,157	754
	三 重	1,335	559,917	419
	大 阪	144	95,376	662
	―― 合 計 ――	2,623	1,611,716	614
その他食品	浜松市内	525	437,365	833
	静岡県(浜松市以外)	11,515	9,036,303	785
	北海道	2,900	5,619,582	1,938
	青 森	26	95,904	3,689
	宮 城	452	197,316	437
	福 島	386	169,931	440
	茨 城	1,608	2,438,929	1,517
	栃 木	10	26,460	2,646
	群 馬	71	25,511	358
	埼 玉	24	67,392	2,808
	千 葉	129	155,055	1,206
	東 京	5,805	7,340,752	1,264
	神奈川	6,853	17,171,003	2,506
	新 潟	1,153	2,811,736	2,438
	石 川	348	640,741	1,841
	福 井	2,169	1,143,909	527
	長 野	54	134,460	2,490
	岐 阜	528	810,254	1,534
	愛 知	15,093	7,416,150	491
	三 重	198	297,784	1,507
	大 阪	2,005	1,270,593	634
	兵 庫	108	160,704	1,488
	和歌山	1,160	345,077	297
	鳥 取	1,741	2,425,323	1,393
	島 根	1,905	1,699,061	892
	広 島	482	967,680	2,009
	山 口	669	189,559	283
	香 川	1	2,851	2,376
	愛 媛	48	54,432	1,134
	福 岡	3,687	2,645,244	717
	長 崎	93	298,080	3,205
	熊 本	54	23,111	425
	鹿児島	10	9,720	972
	―― 合 計 ――	61,810	66,127,972	1,070
塩蔵加工	合 計	454,352	709,671,129	1,562

塩蔵加工

品名	産地	数量(kg)	金額(税込)	平均単価
----	----	--------	--------	------

総 合 計		1,446,143	2,396,368,883	1,657
-------	--	-----------	---------------	-------