

# 市 場 月 報

令和  
7

12

○ 青果物

- 1 種別取扱高 本月の概要
- 2 種別日別取扱高
- 3 委託・買付別種別取扱高
- 4 県内・県外別種別取扱高
- 5 都道府県別種別取扱高
- 6 品目別取扱数量順位表
- 7 品目別取扱金額順位表
- 8～ 品目産地別取扱高

浜松市中央卸売市場

# 1 種 別 取 扱 高 (令和8年0月)

数量＝kg  
金額＝円(税込)

| 項目<br>種別 | 本 月 取 扱 高 |         |               |         |      | 一日平均取扱高 |             |
|----------|-----------|---------|---------------|---------|------|---------|-------------|
|          | 数 量       |         | 金 額           |         | 平均単価 | 数 量     | 金 額         |
| 野 菜      | 4,372,920 | 62.2 %  | 1,119,819,530 | 46.2 %  | 256  | 198,769 | 50,900,887  |
| 果 実      | 2,540,805 | 36.2 %  | 1,233,100,325 | 50.8 %  | 485  | 115,491 | 56,050,014  |
| その他      | 111,572   | 1.6 %   | 73,222,943    | 3.0 %   | 656  | 5,071   | 3,328,317   |
| 合 計      | 7,025,296 | 100.0 % | 2,426,142,798 | 100.0 % | 345  | 319,332 | 110,279,218 |

| 項目<br>種別 | 前月取扱高及び対比 |         |               |         |
|----------|-----------|---------|---------------|---------|
|          | 数 量       |         | 金 額           |         |
| 野 菜      | 4,072,788 | 107.4 % | 1,143,684,647 | 97.9 %  |
| 果 実      | 2,545,130 | 99.8 %  | 1,014,182,005 | 121.6 % |
| その他      | 86,829    | 128.5 % | 30,428,327    | 240.6 % |
| 合 計      | 6,704,746 | 104.8 % | 2,188,294,979 | 110.9 % |

| 項目<br>種別 | 前年同期取扱高及び対比 |         |               |         |
|----------|-------------|---------|---------------|---------|
|          | 数 量         |         | 金 額           |         |
| 野 菜      | 4,251,312   | 102.9 % | 1,296,155,576 | 86.4 %  |
| 果 実      | 2,244,038   | 113.2 % | 1,169,034,831 | 105.5 % |
| その他      | 175,204     | 63.7 %  | 78,086,610    | 93.8 %  |
| 合 計      | 6,670,553   | 105.3 % | 2,543,277,017 | 95.4 %  |

## 本月の概要

- 開市日数 22 日
- 最高入荷日 12月4日 399,825 kg 4 最高売上日 12月25日 144,465,370 円
- 最低入荷日 12月19日 230,775 kg 5 最低売上日 12月28日 77,696,295 円

## 編 集 方 法

この市場月報は、浜松市中央卸売市場において、当該月中に取引された生鮮食料品等(青果物・水産物)に関し、卸売業者が浜松市中央卸売市場業務条例等の定めるところにより提出した各種報告書に基づいて作成しました。

- 単位 kg・円(税込)にて表示してあります。
- 平均単価 有効桁において、単純平均値を用いています。
- 産地 原則として、原産地を採用していますが、一部当該出荷者の属する都道府県別(属人主義)による産地表示となっている場合があります。
- 端数処理 単位未満の数値を処理してあるため、合計と一致しない場合があります。
- お問い合わせ 浜松市中央卸売市場 053-427-7406

## 2 種 別 日 別 取 扱 高 (令和8年0月)

数量=kg  
金額=円(税込)

|        |    | 野 菜     |            | 果 実     |            | そ の 他  |           |
|--------|----|---------|------------|---------|------------|--------|-----------|
| 日      | 曜日 | 数 量     | 金 額        | 数 量     | 金 額        | 数 量    | 金 額       |
| 12月1日  | 月  | 178,944 | 47,905,425 | 132,693 | 54,975,518 | 5,075  | 2,232,348 |
| 12月2日  | 火  | 228,577 | 57,734,680 | 164,467 | 62,889,825 | 4,710  | 2,114,676 |
| 12月3日  | 水  | 0       | 0          | 0       | 0          | 0      | 0         |
| 12月4日  | 木  | 231,921 | 60,407,701 | 163,481 | 66,583,500 | 4,423  | 1,880,501 |
| 12月5日  | 金  | 171,809 | 41,581,606 | 100,575 | 44,391,693 | 2,942  | 2,012,941 |
| 12月6日  | 土  | 213,563 | 49,838,552 | 149,554 | 62,090,155 | 6,050  | 2,741,558 |
| 12月7日  | 日  | 0       | 0          | 0       | 0          | 0      | 0         |
| 12月8日  | 月  | 181,525 | 47,178,666 | 127,893 | 54,474,539 | 4,471  | 3,198,227 |
| 12月9日  | 火  | 199,786 | 48,133,424 | 139,101 | 55,663,285 | 4,417  | 1,635,302 |
| 12月10日 | 水  | 0       | 0          | 0       | 0          | 0      | 0         |
| 12月11日 | 木  | 222,016 | 51,954,144 | 147,054 | 68,083,307 | 8,434  | 6,723,813 |
| 12月12日 | 金  | 190,162 | 45,210,421 | 112,810 | 52,843,874 | 4,080  | 2,326,493 |
| 12月13日 | 土  | 191,292 | 47,331,194 | 150,237 | 70,705,510 | 5,191  | 2,320,659 |
| 12月14日 | 日  | 0       | 0          | 0       | 0          | 0      | 0         |
| 12月15日 | 月  | 187,322 | 47,038,032 | 109,023 | 52,134,014 | 4,719  | 3,264,855 |
| 12月16日 | 火  | 180,763 | 47,319,015 | 118,949 | 58,553,713 | 3,840  | 1,698,973 |
| 12月17日 | 水  | 0       | 0          | 0       | 0          | 0      | 0         |
| 12月18日 | 木  | 213,449 | 55,001,614 | 134,587 | 68,435,456 | 5,472  | 4,931,538 |
| 12月19日 | 金  | 162,985 | 36,919,555 | 64,366  | 40,952,184 | 3,424  | 3,458,447 |
| 12月20日 | 土  | 198,670 | 49,868,164 | 95,298  | 57,343,333 | 10,750 | 5,011,177 |
| 12月21日 | 日  | 0       | 0          | 0       | 0          | 0      | 0         |
| 12月22日 | 月  | 179,756 | 52,051,007 | 89,372  | 64,357,788 | 3,920  | 4,596,086 |
| 12月23日 | 火  | 201,141 | 54,141,771 | 111,122 | 58,375,697 | 4,298  | 2,678,161 |
| 12月24日 | 水  | 0       | 0          | 0       | 0          | 0      | 0         |
| 12月25日 | 木  | 237,883 | 64,827,396 | 137,049 | 73,579,806 | 6,333  | 6,058,168 |
| 12月26日 | 金  | 168,753 | 44,956,777 | 103,671 | 57,885,177 | 3,150  | 2,424,820 |
| 12月27日 | 土  | 213,249 | 56,307,627 | 108,010 | 60,575,537 | 8,842  | 5,273,985 |
| 12月28日 | 日  | 200,489 | 50,524,051 | 39,787  | 23,994,171 | 2,436  | 3,178,073 |
| 12月29日 | 月  | 218,863 | 63,588,708 | 41,704  | 24,212,243 | 4,595  | 3,462,142 |
| 12月30日 | 火  | 0       | 0          | 0       | 0          | 0      | 0         |
| 12月31日 | 水  | 0       | 0          | 0       | 0          | 0      | 0         |
|        |    |         |            |         |            |        |           |

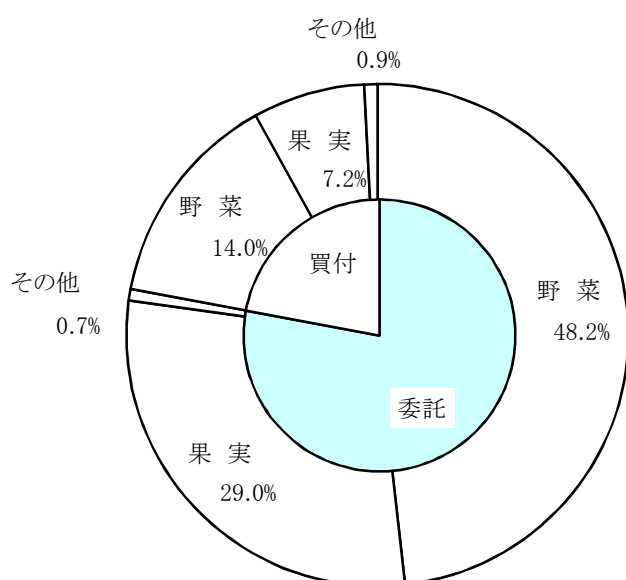
### 3 委託・買付別種別取扱高（令和8年0月）

数量＝kg  
金額＝円（税込）

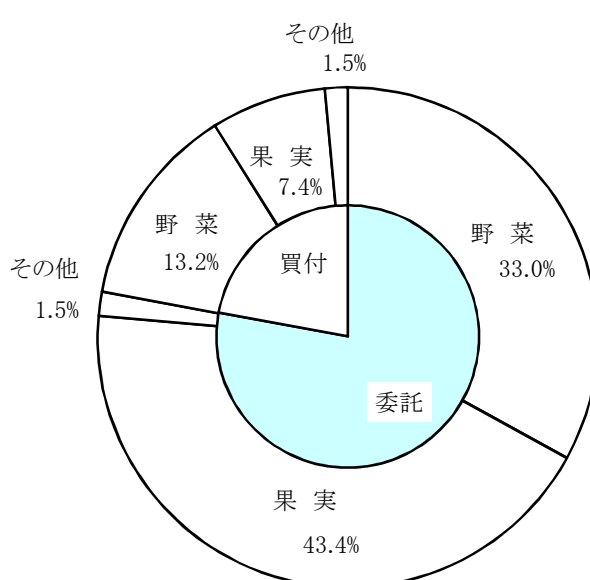
| 種 別 | 項 目 | 委 託           | %    | 買 付         | %    | 合 計           | %     |
|-----|-----|---------------|------|-------------|------|---------------|-------|
| 野 菜 | 数 量 | 3,388,888     | 77.4 | 984,031     | 22.6 | 4,372,920     | 100.0 |
|     | 金 額 | 800,678,146   | 71.5 | 319,141,384 | 28.5 | 1,119,819,530 | 100.0 |
| 果 実 | 数 量 | 2,035,524     | 80.1 | 505,281     | 19.9 | 2,540,805     | 100.0 |
|     | 金 額 | 1,052,456,940 | 85.3 | 180,643,385 | 14.7 | 1,233,100,325 | 100.0 |
| その他 | 数 量 | 51,396        | 46.0 | 60,176      | 54.0 | 111,572       | 100.0 |
|     | 金 額 | 37,474,413    | 51.1 | 35,748,530  | 48.9 | 73,222,943    | 100.0 |
| 合 計 | 数 量 | 5,475,808     | 77.9 | 1,549,488   | 22.1 | 7,025,296     | 100.0 |
|     | 金 額 | 1,890,609,499 | 77.9 | 535,533,299 | 22.1 | 2,426,142,798 | 100.0 |

### 委託・買付取扱高比率グラフ

#### 数 量



#### 金 額



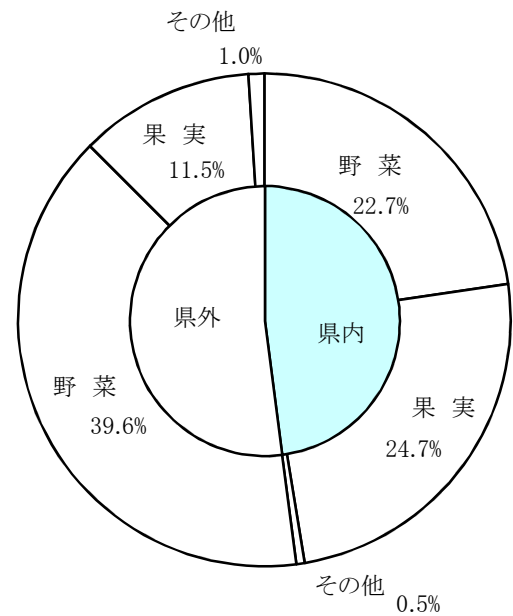
# 4 県内・県外別種別取扱高（令和8年0月）

数量＝kg  
金額＝円（税込）

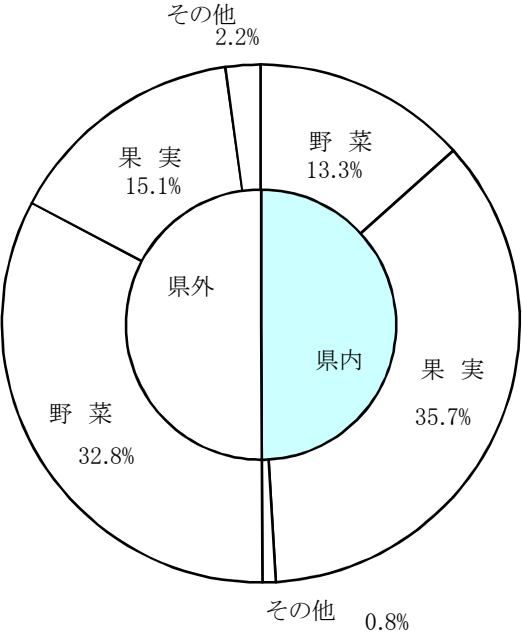
| 種 別 | 項 目 | 県 内           | %    | 県 外           | %    | 合 計           | %     |
|-----|-----|---------------|------|---------------|------|---------------|-------|
| 野 菜 | 数 量 | 1,593,010     | 36.4 | 2,779,910     | 63.6 | 4,372,920     | 100.0 |
|     | 金 額 | 323,837,443   | 28.9 | 795,982,087   | 71.1 | 1,119,819,530 | 100.0 |
| 果 実 | 数 量 | 1,735,246     | 68.2 | 805,558       | 31.8 | 2,540,805     | 100.0 |
|     | 金 額 | 866,989,232   | 70.3 | 366,111,093   | 29.7 | 1,233,100,325 | 100.0 |
| その他 | 数 量 | 38,293        | 34.3 | 73,279        | 65.7 | 111,572       | 100.0 |
|     | 金 額 | 19,745,564    | 26.9 | 53,477,379    | 73.1 | 73,222,943    | 100.0 |
| 合 計 | 数 量 | 3,366,549     | 47.9 | 3,658,748     | 52.1 | 7,025,296     | 100.0 |
|     | 金 額 | 1,210,572,239 | 49.8 | 1,215,570,559 | 50.2 | 2,426,142,798 | 100.0 |

## 県内・県外取扱高比率グラフ

### 数 量



### 金 額



# 5 都道府県別種別取扱高（令和8年0月）

数量＝kg  
金額＝円(税込)

| 県名         | 野 菜       |               | 果 実       |               | そ の 他   |            | 合 計       |               |
|------------|-----------|---------------|-----------|---------------|---------|------------|-----------|---------------|
|            | 数量        | 金額            | 数量        | 金額            | 数量      | 金額         | 数量        | 金額            |
| 浜松市内       | 1,174,007 | 177,958,770   | 1,458,432 | 634,332,426   | 10,035  | 11,009,556 | 2,642,474 | 823,300,752   |
| 静岡県(浜松市以外) | 419,002   | 145,878,673   | 276,814   | 232,656,806   | 28,259  | 8,736,008  | 724,075   | 387,271,487   |
| 北海道        | 579,311   | 152,606,042   |           |               | 3,471   | 4,585,248  | 582,782   | 157,191,290   |
| 青 森        | 38,857    | 20,614,304    | 111,791   | 58,662,723    | 1,413   | 747,696    | 152,061   | 80,024,723    |
| 宮 城        | 5,825     | 2,748,330     |           |               |         |            | 5,825     | 2,748,330     |
| 秋 田        | 8         | 25,920        |           |               | 257     | 214,164    | 266       | 240,084       |
| 山 形        | 368       | 524,556       | 5,999     | 2,380,471     |         |            | 6,367     | 2,905,027     |
| 福 島        | 1,966     | 2,881,008     |           |               | 14,957  | 2,155,985  | 16,923    | 5,036,993     |
| 茨 城        | 1,004,375 | 165,128,080   |           |               |         |            | 1,004,375 | 165,128,080   |
| 栃 木        | 210       | 208,656       |           |               |         |            | 210       | 208,656       |
| 群 馬        | 94,633    | 42,583,894    |           |               | 60      | 21,600     | 94,693    | 42,605,494    |
| 埼 玉        | 1,464     | 832,032       |           |               | 153     | 69,447     | 1,617     | 901,479       |
| 千 葉        | 374,543   | 78,696,611    |           |               | 25      | 21,966     | 374,567   | 78,718,577    |
| 東 京        | 64        | 215,606       | 1,059     | 563,266       | 1,261   | 147,456    | 2,384     | 926,328       |
| 神奈川        | 69        | 28,944        |           |               |         |            | 69        | 28,944        |
| 新 潟        | 18,685    | 16,825,754    | 315       | 197,702       | 11      | 13,714     | 19,011    | 17,037,170    |
| 富 山        |           |               |           |               | 955     | 2,504,520  | 955       | 2,504,520     |
| 石 川        | 20        | 7,560         |           |               |         |            | 20        | 7,560         |
| 山 梨        | 85        | 243,000       | 20,363    | 14,187,372    | 919     | 1,931,472  | 21,367    | 16,361,844    |
| 長 野        | 122,377   | 65,629,579    | 170,898   | 122,426,354   | 14,870  | 28,772,136 | 308,145   | 216,828,069   |
| 岐 阜        | 540       | 390,664       |           |               | 6,122   | 943,119    | 6,662     | 1,333,783     |
| 愛 知        | 294,522   | 101,637,222   | 10,314    | 11,128,841    | 6,933   | 2,380,840  | 311,770   | 115,146,903   |
| 三 重        | 2,205     | 2,228,450     | 3,200     | 1,068,660     | 13      | 32,400     | 5,417     | 3,329,510     |
| 滋 賀        | 3,123     | 3,742,777     |           |               |         |            | 3,123     | 3,742,777     |
| 京 都        | 86        | 111,456       |           |               |         |            | 86        | 111,456       |
| 兵 庫        | 10,020    | 3,583,332     |           |               | 261     | 344,898    | 10,281    | 3,928,230     |
| 奈 良        |           |               | 4,365     | 1,317,924     |         |            | 4,365     | 1,317,924     |
| 和歌山        | 10        | 29,700        | 12,560    | 3,866,849     |         |            | 12,570    | 3,896,549     |
| 島 根        |           |               |           |               | 186     | 522,720    | 186       | 522,720       |
| 岡 山        | 281       | 626,500       |           |               |         |            | 281       | 626,500       |
| 広 島        | 645       | 1,075,788     |           |               |         |            | 645       | 1,075,788     |
| 山 口        | 58        | 137,376       |           |               |         |            | 58        | 137,376       |
| 徳 島        | 1,874     | 1,005,936     |           |               |         |            | 1,874     | 1,005,936     |
| 香 川        | 848       | 429,624       |           |               |         |            | 848       | 429,624       |
| 愛 媛        | 12,733    | 6,460,135     | 11,191    | 9,746,207     |         |            | 23,924    | 16,206,342    |
| 高 知        | 29,547    | 29,846,543    | 801       | 393,130       |         |            | 30,348    | 30,239,673    |
| 福 岡        | 18,437    | 10,658,616    |           |               | 60      | 233,280    | 18,497    | 10,891,896    |
| 佐 賀        |           |               | 601       | 506,304       |         |            | 601       | 506,304       |
| 長 崎        | 16,477    | 8,824,863     | 100       | 16,200        | 5,649   | 2,125,956  | 22,226    | 10,967,019    |
| 熊 本        | 18,692    | 8,937,594     | 6,798     | 4,140,774     |         |            | 25,490    | 13,078,368    |
| 大 分        | 1,500     | 723,816       | 360       | 362,880       | 11      | 38,016     | 1,871     | 1,124,712     |
| 宮 崎        | 47,739    | 27,177,150    | 2,062     | 1,808,040     | 40      | 221,400    | 49,841    | 29,206,590    |
| 鹿児島        | 30,589    | 15,718,914    | 534       | 735,101       | 308     | 431,243    | 31,430    | 16,885,258    |
| 沖 縄        | 397       | 429,116       |           |               |         |            | 397       | 429,116       |
| 豪 州        |           |               | 40,278    | 13,838,762    | 36      | 39,600     | 40,314    | 13,878,362    |
| カナダ        |           |               | 159       | 160,476       |         |            | 159       | 160,476       |
| 中 国        | 12,027    | 5,132,754     | 359       | 243,756       | 15,032  | 4,591,293  | 27,418    | 9,967,803     |
| 韓 国        | 200       | 215,460       |           |               |         |            | 200       | 215,460       |
| メキシコ       | 24,855    | 10,217,966    | 13,502    | 10,008,141    |         |            | 38,357    | 20,226,107    |
| オランダ       | 108       | 206,280       |           |               |         |            | 108       | 206,280       |
| N Z        | 1,660     | 1,826,928     | 14,489    | 9,230,375     | 211     | 278,848    | 16,360    | 11,336,151    |
| 比 国        | 419       | 454,896       | 339,264   | 81,080,812    | 4       | 5,400      | 339,687   | 81,541,108    |
| タ イ        | 1,610     | 1,968,118     | 323       | 246,240       |         |            | 1,933     | 2,214,358     |
| 米 国        | 5,785     | 2,310,388     | 12,067    | 7,728,045     | 63      | 102,962    | 17,915    | 10,141,395    |
| その他        | 67        | 73,849        | 21,807    | 10,065,688    |         |            | 21,874    | 10,139,537    |
|            |           |               |           |               |         |            |           |               |
|            |           |               |           |               |         |            |           |               |
|            |           |               |           |               |         |            |           |               |
|            |           |               |           |               |         |            |           |               |
|            |           |               |           |               |         |            |           |               |
|            |           |               |           |               |         |            |           |               |
|            |           |               |           |               |         |            |           |               |
|            |           |               |           |               |         |            |           |               |
|            |           |               |           |               |         |            |           |               |
| 合計         | 4,372,920 | 1,119,819,530 | 2,540,805 | 1,233,100,325 | 111,572 | 73,222,943 | 7,025,296 | 2,426,142,798 |

## 6 品目別取扱数量順位表（令和8年0月）

数量＝kg

| 野 菜   |        |           |       | 果 実   |           |           |       |
|-------|--------|-----------|-------|-------|-----------|-----------|-------|
| 順位    | 品 目    | 数 量       | %     | 順位    | 品 目       | 数 量       | %     |
| 1     | はくさい   | 889,889   | 20.3  | 1     | 早生温州みかん   | 1,076,776 | 42.3  |
| 2     | だいこん   | 713,579   | 16.3  | 2     | 普通温州みかん   | 477,626   | 18.7  |
| 3     | たまねぎ   | 350,039   | 8.0   | 3     | バナナ       | 272,417   | 10.7  |
| 4     | キャベツ   | 339,983   | 7.7   | 4     | ふじ        | 215,517   | 8.4   |
| 5     | にんじん   | 317,674   | 7.2   | 5     | 次郎        | 80,613    | 3.1   |
| 6     | レタス    | 176,646   | 4.0   | 6     | パインアップル   | 74,848    | 2.9   |
| 7     | 白ねぎ    | 163,871   | 3.7   | 7     | 紅ほっぺ      | 50,232    | 1.9   |
| 8     | きゅうり   | 117,849   | 2.6   | 8     | キウイフルーツ   | 48,263    | 1.8   |
| 9     | 男爵     | 109,820   | 2.5   | 9     | その他ぶどう類   | 36,230    | 1.4   |
| 10    | かんしょ   | 95,347    | 2.1   | 10    | バレンシアオレンジ | 28,376    | 1.1   |
| 11    | かぼちゃ   | 87,632    | 2.0   | 11    | アールスメロン   | 16,603    | 0.6   |
| 12    | トマト    | 77,499    | 1.7   | 12    | レモン       | 15,911    | 0.6   |
| 13    | ブロッコリー | 70,969    | 1.6   | 13    | その他いちご類   | 14,648    | 0.5   |
| 14    | メークイン  | 60,802    | 1.3   | 14    | 章姫いちご     | 12,797    | 0.5   |
| 15    | えのきだけ  | 56,573    | 1.2   | 15    | アボガド      | 12,665    | 0.4   |
| 16    | れんこん   | 52,244    | 1.1   | 16    | その他柑橘類    | 12,418    | 0.4   |
| 17    | しめじ    | 51,404    | 1.1   | 17    | 富有        | 11,318    | 0.4   |
| 18    | ほうれんそう | 45,207    | 1.0   | 18    | 王林        | 10,640    | 0.4   |
| 19    | こまつな   | 43,886    | 1.0   | 19    | その他りんご類   | 10,636    | 0.4   |
| 20    | なす     | 42,917    | 0.9   | 20    | ハネジュウメロン  | 7,932     | 0.3   |
| そ の 他 |        | 509,091   | 12.7  | そ の 他 |           | 54,340    | 3.2   |
| 合 計   |        | 4,372,920 | 100.0 | 合 計   |           | 2,540,805 | 100.0 |

## 7 品目別取扱金額順位表（令和8年0月）

単位＝円（税込）

| 野 菜   |         |               |       | 果 実   |           |               |       |
|-------|---------|---------------|-------|-------|-----------|---------------|-------|
| 順位    | 品 目     | 金 額           | %     | 順位    | 品 目       | 金 額           | %     |
| 1     | たまねぎ    | 87,575,020    | 7.8   | 1     | 早生温州みかん   | 389,820,254   | 31.6  |
| 2     | はくさい    | 64,530,162    | 5.7   | 2     | 普通温州みかん   | 194,958,021   | 15.8  |
| 3     | 白ねぎ     | 63,462,368    | 5.6   | 3     | 紅ほっぺ      | 153,887,577   | 12.4  |
| 4     | にんじん    | 59,594,130    | 5.3   | 4     | ふじ        | 95,892,939    | 7.7   |
| 5     | きゅうり    | 59,224,314    | 5.2   | 5     | その他ぶどう類   | 74,940,846    | 6.0   |
| 6     | だいこん    | 48,367,460    | 4.3   | 6     | バナナ       | 60,518,559    | 4.9   |
| 7     | トマト     | 42,591,605    | 3.8   | 7     | その他いちご類   | 42,162,903    | 3.4   |
| 8     | しめじ     | 42,065,479    | 3.7   | 8     | 章姫いちご     | 35,047,837    | 2.8   |
| 9     | ミニトマト   | 39,255,027    | 3.5   | 9     | アールスメロン   | 33,640,272    | 2.7   |
| 10    | レタス     | 35,785,478    | 3.1   | 10    | キウイフルーツ   | 32,920,657    | 2.6   |
| 11    | えのきだけ   | 30,471,551    | 2.7   | 11    | パインアップル   | 22,163,442    | 1.7   |
| 12    | キャベツ    | 29,682,883    | 2.6   | 12    | 次郎        | 16,911,208    | 1.3   |
| 13    | かぼちゃ    | 27,704,604    | 2.4   | 13    | その他柑橘類    | 10,692,054    | 0.8   |
| 14    | 男爵      | 26,798,958    | 2.3   | 14    | バレンシアオレンジ | 8,709,403     | 0.7   |
| 15    | ほうれんそう  | 25,974,752    | 2.3   | 15    | レモン       | 7,836,638     | 0.6   |
| 16    | ブロッコリー  | 25,547,121    | 2.2   | 16    | アボガド      | 6,946,573     | 0.5   |
| 17    | なす      | 23,962,789    | 2.1   | 17    | その他りんご類   | 4,882,140     | 0.3   |
| 18    | その他きのこ類 | 23,960,945    | 2.1   | 18    | その他なし類    | 4,335,377     | 0.3   |
| 19    | れんこん    | 23,836,139    | 2.1   | 19    | 王林        | 4,015,308     | 0.3   |
| 20    | ピーマン    | 23,795,445    | 2.1   | 20    | ハネジュウメロン  | 3,903,721     | 0.3   |
| そ の 他 |         | 315,633,300   | 29.1  | そ の 他 |           | 28,914,596    | 3.3   |
| 合 計   |         | 1,119,819,530 | 100.0 | 合 計   |           | 1,233,100,325 | 100.0 |



## 8 品目別産地別取扱高

### 野菜

| 品名   | 産地         | 数量(kg)  | 金額(税込)     | 平均単価  |
|------|------------|---------|------------|-------|
| だいこん | 浜松市内       | 679,058 | 46,486,818 | 68    |
|      | 静岡県(浜松市以外) | 34,521  | 1,880,642  | 54    |
|      | ―― 合 計 ――  | 713,579 | 48,367,460 | 68    |
| かぶ   | 浜松市内       | 4,367   | 487,404    | 112   |
|      | 千 葉        | 8,692   | 1,732,686  | 199   |
|      | ―― 合 計 ――  | 13,059  | 2,220,090  | 170   |
| にんじん | 北海道        | 500     | 156,492    | 313   |
|      | 埼 玉        | 164     | 92,124     | 562   |
|      | 千 葉        | 314,520 | 58,731,966 | 187   |
|      | 香 川        | 770     | 374,760    | 487   |
|      | 中 国        | 1,720   | 238,788    | 139   |
|      | ―― 合 計 ――  | 317,674 | 59,594,130 | 188   |
| ごぼう  | 浜松市内       | 14      | 5,076      | 363   |
|      | 北海道        | 4,290   | 1,115,424  | 260   |
|      | 青 森        | 16,612  | 7,203,267  | 434   |
|      | 茨 城        | 10,978  | 2,307,744  | 210   |
|      | 千 葉        | 4       | 7,344      | 2,040 |
|      | 愛 知        | 940     | 645,354    | 687   |
|      | 熊 本        | 1,070   | 1,221,264  | 1,141 |
|      | 中 国        | 320     | 57,834     | 181   |
|      | ―― 合 計 ――  | 34,227  | 12,563,307 | 367   |
| たけのこ | 静岡県(浜松市以外) | 38      | 116,979    | 3,082 |
|      | ―― 合 計 ――  | 38      | 116,979    | 3,082 |
| れんこん | 茨 城        | 52,244  | 23,836,139 | 456   |
|      | ―― 合 計 ――  | 52,244  | 23,836,139 | 456   |
| くわい  | 中 国        | 240     | 290,520    | 1,211 |
|      | ―― 合 計 ――  | 240     | 290,520    | 1,211 |

## 野菜

| 品名        | 産地         | 数量(kg)  | 金額(税込)     | 平均単価  |
|-----------|------------|---------|------------|-------|
| その他根菜類    | 愛 知        | 55      | 102,600    | 1,865 |
| ―― 合 計 ―― |            | 55      | 102,600    | 1,865 |
| はくさい      | 浜松市内       | 265,158 | 17,625,168 | 66    |
|           | 茨 城        | 624,731 | 46,904,994 | 75    |
| ―― 合 計 ―― |            | 889,889 | 64,530,162 | 73    |
| つけな       | 浜松市内       | 31      | 15,922     | 510   |
|           | 静岡県(浜松市以外) | 16      | 8,266      | 504   |
| ―― 合 計 ―― |            | 48      | 24,188     | 508   |
| こまつな      | 浜松市内       | 25,358  | 9,084,807  | 358   |
|           | 静岡県(浜松市以外) | 17,196  | 7,405,020  | 431   |
|           | 茨 城        | 1,331   | 349,102    | 262   |
| ―― 合 計 ―― |            | 43,886  | 16,838,929 | 384   |
| キャベツ      | 浜松市内       | 18,175  | 1,655,532  | 91    |
|           | 静岡県(浜松市以外) | 81,903  | 6,356,611  | 78    |
|           | 茨 城        | 81,280  | 7,430,346  | 91    |
|           | 愛 知        | 158,475 | 14,206,806 | 90    |
|           | 鹿児島        | 150     | 33,588     | 224   |
| ―― 合 計 ―― |            | 339,983 | 29,682,883 | 87    |
| ほうれんそう    | 浜松市内       | 7,165   | 3,258,110  | 455   |
|           | 静岡県(浜松市以外) | 5,787   | 3,884,054  | 671   |
|           | 茨 城        | 28,494  | 16,127,596 | 566   |
|           | 群 馬        | 3,200   | 2,339,952  | 731   |
|           | 岐 阜        | 500     | 335,880    | 671   |
|           | 福 岡        | 60      | 29,160     | 486   |
| ―― 合 計 ―― |            | 45,207  | 25,974,752 | 575   |
| 青ねぎ       | 浜松市内       | 11,039  | 10,651,860 | 965   |
|           | 静岡県(浜松市以外) | 2,751   | 3,044,952  | 1,107 |
|           | 茨 城        | 5,698   | 1,433,730  | 252   |
|           | 群 馬        | 14,665  | 6,235,164  | 425   |
| ―― 合 計 ―― |            | 34,153  | 21,365,706 | 626   |
| 白ねぎ       | 浜松市内       | 3,322   | 1,000,197  | 301   |
|           | 静岡県(浜松市以外) | 520     | 219,024    | 421   |
|           | 北海道        | 245     | 105,840    | 432   |

## 野菜

| 品名        | 産地         | 数量(kg)  | 金額(税込)     | 平均単価  |
|-----------|------------|---------|------------|-------|
| 白ねぎ       | 青 森        | 9,930   | 3,421,980  | 345   |
|           | 宮 城        | 5,725   | 2,653,290  | 463   |
|           | 茨 城        | 80,809  | 29,043,461 | 359   |
|           | 栃 木        | 75      | 22,680     | 302   |
|           | 群 馬        | 28,395  | 13,340,916 | 470   |
|           | 埼 玉        | 1,280   | 705,024    | 551   |
|           | 千 葉        | 585     | 204,552    | 350   |
|           | 新 潟        | 1,180   | 549,720    | 466   |
|           | 長 野        | 30,210  | 11,445,192 | 379   |
|           | 大 分        | 1,500   | 723,816    | 483   |
|           | 中 国        | 95      | 26,676     | 281   |
| ―― 合 計 ―― |            | 163,871 | 63,462,368 | 387   |
| わけぎ       | 浜松市内       | 21      | 6,750      | 321   |
|           | 千 葉        | 79      | 83,806     | 1,064 |
| ―― 合 計 ―― |            | 100     | 90,556     | 908   |
| ふき        | 愛 知        | 848     | 337,284    | 398   |
|           | ―― 合 計 ――  | 848     | 337,284    | 398   |
| みつば       | 浜松市内       | 6,710   | 9,551,896  | 1,424 |
|           | ―― 合 計 ――  | 6,710   | 9,551,896  | 1,424 |
| しゅんぎく     | 浜松市内       | 1,247   | 1,352,829  | 1,085 |
|           | 静岡県(浜松市以外) | 2,841   | 3,461,508  | 1,218 |
|           | 福 島        | 1,956   | 2,876,904  | 1,471 |
|           | 茨 城        | 150     | 177,876    | 1,186 |
|           | 栃 木        | 132     | 177,768    | 1,347 |
|           | 千 葉        | 2,954   | 1,787,194  | 605   |
|           | ―― 合 計 ――  | 9,279   | 9,834,079  | 1,060 |
| せり        | 茨 城        | 117     | 233,928    | 1,999 |
|           | ―― 合 計 ――  | 117     | 233,928    | 1,999 |
| にら        | 浜松市内       | 1,205   | 1,185,840  | 984   |
|           | 静岡県(浜松市以外) | 160     | 198,288    | 1,239 |
|           | 愛 知        | 55      | 44,550     | 810   |
|           | 高 知        | 9,260   | 10,439,496 | 1,127 |
|           | ―― 合 計 ――  | 10,680  | 11,868,174 | 1,111 |

## 野菜

| 品名     | 産地         | 数量(kg)  | 金額(税込)     | 平均単価  |
|--------|------------|---------|------------|-------|
| セルリー   | 浜松市内       | 24,664  | 3,762,271  | 153   |
|        | 静岡県(浜松市以外) | 1,194   | 465,264    | 390   |
|        | 米 国        | 1,990   | 1,461,724  | 735   |
|        | ―― 合 計 ――― | 27,848  | 5,689,259  | 204   |
| アスパラガス | 長 野        | 10      | 16,200     | 1,620 |
|        | メキシコ       | 1,775   | 3,072,362  | 1,731 |
|        | ―― 合 計 ――― | 1,785   | 3,088,562  | 1,731 |
| カリフラワー | 浜松市内       | 1,832   | 365,688    | 200   |
|        | 長 野        | 480     | 155,952    | 325   |
|        | 愛 知        | 1,608   | 555,660    | 346   |
|        | 徳 島        | 738     | 385,344    | 522   |
|        | ―― 合 計 ――― | 4,658   | 1,462,644  | 314   |
| ブロッコリー | 浜松市内       | 27,774  | 6,533,425  | 235   |
|        | 静岡県(浜松市以外) | 3,988   | 929,444    | 233   |
|        | 長 野        | 2,235   | 1,294,920  | 579   |
|        | 愛 知        | 15,020  | 4,372,227  | 291   |
|        | 徳 島        | 720     | 354,672    | 493   |
|        | 長 崎        | 11,692  | 7,186,233  | 615   |
|        | 熊 本        | 9,540   | 4,876,200  | 511   |
|        | ―― 合 計 ――― | 70,969  | 25,547,121 | 360   |
| レタス    | 静岡県(浜松市以外) | 136,555 | 28,181,306 | 206   |
|        | 茨 城        | 19,166  | 3,576,960  | 187   |
|        | 群 馬        | 8,780   | 1,294,272  | 147   |
|        | 長 野        | 1,330   | 285,336    | 215   |
|        | 愛 知        | 1,914   | 700,704    | 366   |
|        | 兵 庫        | 2,150   | 580,500    | 270   |
|        | 熊 本        | 6,750   | 1,166,400  | 173   |
|        | ―― 合 計 ――― | 176,646 | 35,785,478 | 203   |
| その他レタス | 浜松市内       | 9,536   | 2,328,199  | 244   |
|        | 静岡県(浜松市以外) | 11,460  | 3,157,974  | 276   |
|        | 北海道        | 240     | 116,640    | 486   |
|        | 茨 城        | 5,610   | 1,259,388  | 224   |
|        | 長 野        | 123     | 42,508     | 346   |
|        | 愛 知        | 3,060   | 918,108    | 300   |
|        | 兵 庫        | 740     | 359,640    | 486   |
|        | ―― 合 計 ――― | 30,769  | 8,182,457  | 266   |

## 野菜

| 品名        | 産地         | 数量(kg)  | 金額(税込)     | 平均単価  |
|-----------|------------|---------|------------|-------|
| サラダ菜      | 浜松市内       | 1,780   | 1,345,248  | 756   |
| ―― 合 計 ―― |            | 1,780   | 1,345,248  | 756   |
| パセリ       | 浜松市内       | 865     | 1,501,416  | 1,737 |
|           | 愛 知        | 85      | 230,040    | 2,706 |
| ―― 合 計 ―― |            | 950     | 1,731,456  | 1,823 |
| チンゲンサイ    | 浜松市内       | 5,561   | 2,598,156  | 467   |
|           | 静岡県(浜松市以外) | 15,246  | 5,765,094  | 378   |
| ―― 合 計 ―― |            | 20,807  | 8,363,250  | 402   |
| タアサイ      | 静岡県(浜松市以外) | 526     | 198,828    | 378   |
| ―― 合 計 ―― |            | 526     | 198,828    | 378   |
| その他葉茎菜類   | 浜松市内       | 8,174   | 4,566,624  | 559   |
|           | 静岡県(浜松市以外) | 9,404   | 3,314,790  | 352   |
|           | 北海道        | 30      | 18,144     | 605   |
|           | 茨 城        | 12,535  | 5,035,882  | 402   |
|           | 千 葉        | 100     | 142,128    | 1,421 |
|           | 山 梨        | 62      | 174,096    | 2,808 |
|           | 愛 知        | 416     | 116,532    | 280   |
|           | 三 重        | 770     | 483,408    | 628   |
|           | 滋 賀        | 115     | 124,200    | 1,080 |
|           | 広 島        | 66      | 42,768     | 648   |
|           | 沖 縄        | 6       | 16,848     | 2,808 |
|           | 中 国        | 638     | 406,944    | 637   |
|           | オランダ       | 7       | 22,896     | 3,107 |
| ―― 合 計 ―― |            | 32,324  | 14,465,260 | 448   |
| きゅうり      | 浜松市内       | 9,182   | 3,410,208  | 371   |
|           | 群 馬        | 37,242  | 17,964,450 | 482   |
|           | 愛 知        | 25,140  | 12,885,717 | 513   |
|           | 高 知        | 7,330   | 3,714,660  | 507   |
|           | 宮 崎        | 38,805  | 21,165,039 | 545   |
|           | 鹿児島        | 150     | 84,240     | 562   |
| ―― 合 計 ―― |            | 117,849 | 59,224,314 | 503   |
| かぼちゃ      | 浜松市内       | 50      | 10,368     | 207   |
|           | 北海道        | 34,050  | 9,514,746  | 279   |
|           | 茨 城        | 5,940   | 1,961,442  | 330   |
|           | 長 野        | 1,320   | 447,618    | 339   |
|           | 高 知        | 10      | 7,560      | 756   |

## 野菜

| 品名      | 産地         | 数量(kg) | 金額(税込)     | 平均単価  |
|---------|------------|--------|------------|-------|
| かぼちゃ    | 熊 本        | 150    | 120,690    | 805   |
|         | 宮 崎        | 12     | 10,368     | 864   |
|         | 鹿児島        | 23,020 | 8,486,208  | 369   |
|         | メキシコ       | 23,080 | 7,145,604  | 310   |
|         | ―― 合 計 ――  | 87,632 | 27,704,604 | 316   |
| なす      | 愛 知        | 20,720 | 11,146,863 | 538   |
|         | 高 知        | 3,490  | 2,063,026  | 591   |
|         | 福 岡        | 18,359 | 10,561,200 | 575   |
|         | 熊 本        | 348    | 191,700    | 551   |
|         | ―― 合 計 ――  | 42,917 | 23,962,789 | 558   |
| トマト     | 浜松市内       | 12,767 | 9,288,597  | 728   |
|         | 静岡県(浜松市以外) | 12,954 | 7,230,600  | 558   |
|         | 群 馬        | 2,280  | 1,324,620  | 581   |
|         | 愛 知        | 49,499 | 24,747,788 | 500   |
|         | ―― 合 計 ――  | 77,499 | 42,591,605 | 550   |
| ミニトマト   | 浜松市内       | 25,260 | 25,452,853 | 1,008 |
|         | 静岡県(浜松市以外) | 5,487  | 5,180,327  | 944   |
|         | 愛 知        | 8,440  | 8,390,187  | 994   |
|         | 熊 本        | 102    | 231,660    | 2,271 |
|         | ―― 合 計 ――  | 39,289 | 39,255,027 | 999   |
| ピーマン    | 静岡県(浜松市以外) | 1,250  | 1,350,000  | 1,080 |
|         | 茨 城        | 16,572 | 10,436,904 | 630   |
|         | 高 知        | 3,417  | 2,293,704  | 671   |
|         | 宮 崎        | 8,762  | 5,816,901  | 664   |
|         | 鹿児島        | 3,048  | 1,936,548  | 635   |
|         | 韓 国        | 200    | 215,460    | 1,077 |
|         | N Z        | 1,510  | 1,745,928  | 1,156 |
|         | ―― 合 計 ――  | 34,758 | 23,795,445 | 685   |
| ししとうがらし | 浜松市内       | 18     | 22,030     | 1,224 |
|         | 高 知        | 470    | 1,571,136  | 3,346 |
|         | ―― 合 計 ――  | 488    | 1,593,166  | 3,268 |
| オクラ     | 比 国        | 419    | 454,896    | 1,085 |
|         | タ イ        | 1,135  | 1,161,702  | 1,023 |
|         | ―― 合 計 ――  | 1,554  | 1,616,598  | 1,040 |

## 野菜

| 品名      | 産地         | 数量(kg) | 金額(税込)    | 平均単価  |
|---------|------------|--------|-----------|-------|
| とうがん    | 浜松市内       | 490    | 3,456     | 7     |
|         | 静岡県(浜松市以外) | 1,250  | 142,560   | 114   |
|         | ―― 合 計 ――  | 1,740  | 146,016   | 84    |
| その他果菜類  | 浜松市内       | 9      | 2,268     | 247   |
|         | 静岡県(浜松市以外) | 12     | 4,017     | 324   |
|         | 長 崎        | 15     | 22,950    | 1,530 |
|         | 宮 崎        | 42     | 34,236    | 815   |
|         | 沖 縄        | 253    | 336,528   | 1,330 |
|         | ―― 合 計 ――  | 332    | 399,999   | 1,206 |
| いんげん    | 浜松市内       | 129    | 116,478   | 906   |
|         | 高 知        | 124    | 153,626   | 1,239 |
|         | 鹿児島        | 2,373  | 2,625,156 | 1,106 |
|         | 沖 縄        | 128    | 21,384    | 167   |
|         | ―― 合 計 ――  | 2,754  | 2,916,644 | 1,059 |
| さやえんどう  | 浜松市内       | 244    | 254,977   | 1,045 |
|         | 愛 知        | 2,691  | 4,783,320 | 1,778 |
|         | 和歌山        | 10     | 29,700    | 2,970 |
|         | 熊 本        | 100    | 162,000   | 1,620 |
|         | 鹿児島        | 1,340  | 1,950,426 | 1,456 |
|         | ―― 合 計 ――  | 4,385  | 7,180,423 | 1,638 |
| ピース     | 熊 本        | 340    | 549,720   | 1,617 |
|         | 鹿児島        | 486    | 566,784   | 1,167 |
|         | ―― 合 計 ――  | 826    | 1,116,504 | 1,352 |
| そらまめ    | 鹿児島        | 20     | 29,700    | 1,485 |
|         | ―― 合 計 ――  | 20     | 29,700    | 1,485 |
| えだまめ    | 静岡県(浜松市以外) | 227    | 522,504   | 2,301 |
|         | 山 形        | 350    | 453,600   | 1,296 |
|         | ―― 合 計 ――  | 577    | 976,104   | 1,692 |
| その他豆科野菜 | 浜松市内       | 5      | 3,240     | 648   |
|         | 中 国        | 700    | 448,200   | 640   |

## 野菜

| 品名        | 産地         | 数量(kg)  | 金額(税込)     | 平均単価 |
|-----------|------------|---------|------------|------|
| ―― 合 計 ―― |            | 705     | 451,440    | 640  |
| かんしょ      | 浜松市内       | 547     | 49,950     | 91   |
|           | 静岡県(浜松市以外) | 30      | 4,968      | 166  |
|           | 茨 城        | 57,785  | 13,841,949 | 240  |
|           | 千 葉        | 36,605  | 9,327,474  | 255  |
|           | 徳 島        | 380     | 170,208    | 448  |
| ―― 合 計 ―― |            | 95,347  | 23,394,549 | 245  |
| ばれいしょ     | 浜松市内       | 2,271   | 626,982    | 276  |
|           | 静岡県(浜松市以外) | 14,865  | 4,686,551  | 315  |
|           | 北海道        | 16,800  | 4,561,758  | 272  |
|           | 長 崎        | 4,770   | 1,615,680  | 339  |
| ―― 合 計 ―― |            | 38,706  | 11,490,971 | 297  |
| メークイン     | 静岡県(浜松市以外) | 282     | 91,584     | 325  |
|           | 北海道        | 60,520  | 19,714,752 | 326  |
| ―― 合 計 ―― |            | 60,802  | 19,806,336 | 326  |
| 男爵        | 浜松市内       | 150     | 35,640     | 238  |
|           | 北海道        | 109,670 | 26,763,318 | 244  |
| ―― 合 計 ―― |            | 109,820 | 26,798,958 | 244  |
| さといも      | 浜松市内       | 8,013   | 4,720,990  | 589  |
|           | 静岡県(浜松市以外) | 4,051   | 2,757,746  | 681  |
|           | 千 葉        | 5,252   | 2,232,576  | 425  |
|           | 愛 媛        | 12,733  | 6,460,135  | 507  |
|           | 宮 崎        | 24      | 18,144     | 756  |
| ―― 合 計 ―― |            | 30,073  | 16,189,591 | 538  |
| セレバス      | 千 葉        | 360     | 235,170    | 653  |
| ―― 合 計 ―― |            | 360     | 235,170    | 653  |
| ながいも      | 北海道        | 23,140  | 10,285,336 | 444  |
|           | 青 森        | 10,347  | 5,596,633  | 541  |
|           | 茨 城        | 385     | 240,902    | 626  |
| ―― 合 計 ―― |            | 33,872  | 16,122,871 | 476  |



## 野菜

| 品名        | 産地         | 数量(kg)  | 金額(税込)     | 平均単価   |
|-----------|------------|---------|------------|--------|
| やまのいも     | 浜松市内       | 58      | 75,384     | 1,309  |
|           | 静岡県(浜松市以外) | 3,543   | 4,927,932  | 1,391  |
|           | 千葉県        | 5,374   | 4,098,924  | 763    |
|           | ―― 合 計 ――  | 8,975   | 9,102,240  | 1,014  |
| たまねぎ      | 浜松市内       | 7,049   | 4,380,568  | 621    |
|           | 静岡県(浜松市以外) | 400     | 133,380    | 333    |
|           | 北海道        | 329,440 | 79,732,296 | 242    |
|           | 長野         | 200     | 24,840     | 124    |
|           | 兵庫         | 6,800   | 2,211,624  | 325    |
|           | 中国         | 2,220   | 308,448    | 139    |
|           | NZ         | 150     | 81,000     | 540    |
|           | 米国         | 3,780   | 702,864    | 186    |
| ―― 合 計 ―― |            | 350,039 | 87,575,020 | 250    |
| にんにく      | 静岡県(浜松市以外) | 34      | 84,348     | 2,481  |
|           | 青森         | 1,969   | 4,392,424  | 2,231  |
|           | 中国         | 4,540   | 2,158,002  | 475    |
| ―― 合 計 ―― |            | 6,542   | 6,634,774  | 1,014  |
| エシヤレット    | 浜松市内       | 941     | 1,204,632  | 1,280  |
|           | オランダ       | 90      | 145,800    | 1,620  |
|           | その他        | 25      | 40,500     | 1,620  |
| ―― 合 計 ―― |            | 1,056   | 1,390,932  | 1,317  |
| ゆりね       | 北海道        | 225     | 283,500    | 1,260  |
| ―― 合 計 ―― |            | 225     | 283,500    | 1,260  |
| その他土物類    | 浜松市内       | 29      | 11,490     | 398    |
|           | 北海道        | 40      | 17,280     | 432    |
| ―― 合 計 ―― |            | 69      | 28,770     | 418    |
| わさび       | 静岡県(浜松市以外) | 40      | 893,484    | 22,226 |
| ―― 合 計 ―― |            | 40      | 893,484    | 22,226 |
| しょうが      | 浜松市内       | 15      | 5,184      | 358    |
|           | 高知         | 4,726   | 8,304,336  | 1,757  |
|           | 熊本         | 288     | 404,352    | 1,404  |
|           | 中国         | 1,366   | 814,914    | 597    |

## 野菜

| 品名        | 産地         | 数量(kg) | 金額(税込)     | 平均単価   |
|-----------|------------|--------|------------|--------|
| ―― 合 計 ―― |            | 6,394  | 9,528,786  | 1,490  |
| め類        | 浜松市内       | 72     | 155,520    | 2,160  |
|           | 岐 阜        | 7      | 6,346      | 944    |
|           | 愛 知        | 5      | 334,800    | 65,010 |
|           | 広 島        | 60     | 172,800    | 2,861  |
| ―― 合 計 ―― |            | 144    | 669,466    | 4,640  |
| かいわれ      | 静岡県(浜松市以外) | 5,281  | 2,969,653  | 562    |
|           | 三 重        | 170    | 90,612     | 533    |
|           | 広 島        | 35     | 23,058     | 659    |
| ―― 合 計 ―― |            | 5,486  | 3,083,323  | 562    |
| しそ        | 愛 知        | 38     | 445,500    | 11,880 |
| ―― 合 計 ―― |            | 38     | 445,500    | 11,880 |
| おおば       | 愛 知        | 2,831  | 11,376,072 | 4,019  |
| ―― 合 計 ―― |            | 2,831  | 11,376,072 | 4,019  |
| みょうが      | 高 知        | 142    | 711,803    | 5,013  |
| ―― 合 計 ―― |            | 142    | 711,803    | 5,013  |
| その他香辛つま物  | 浜松市内       | 220    | 950,400    | 4,320  |
|           | 静岡県(浜松市以外) | 1,159  | 2,578,595  | 2,224  |
|           | 北海道        | 109    | 114,696    | 1,048  |
|           | 山 形        | 17     | 60,156     | 3,518  |
|           | 福 島        | 10     | 4,104      | 410    |
|           | 茨 城        | 339    | 609,626    | 1,796  |
|           | 栃 木        | 3      | 8,208      | 3,283  |
|           | 群 馬        | 71     | 84,520     | 1,187  |
|           | 埼 玉        | 20     | 34,884     | 1,744  |
|           | 千 葉        | 18     | 112,791    | 6,137  |
|           | 東 京        | 64     | 215,606    | 3,387  |
|           | 神奈川        | 69     | 28,944     | 419    |
|           | 新 潟        | 3      | 21,330     | 7,900  |
|           | 石 川        | 20     | 7,560      | 378    |
|           | 山 梨        | 23     | 68,904     | 3,009  |
|           | 長 野        | 72     | 333,241    | 4,647  |
|           | 岐 阜        | 33     | 48,438     | 1,482  |
|           | 愛 知        | 445    | 2,743,744  | 6,168  |
|           | 三 重        | 291    | 628,970    | 2,160  |
|           | 滋 賀        | 22     | 13,219     | 615    |

## 野菜

| 品名        | 産地         | 数量(kg) | 金額(税込)     | 平均単価   |
|-----------|------------|--------|------------|--------|
| その他香辛つま物  | 京 都        | 86     | 111,456    | 1,301  |
|           | 岡 山        | 13     | 13,608     | 1,039  |
|           | 広 島        | 34     | 74,142     | 2,213  |
|           | 山 口        | 58     | 137,376    | 2,378  |
|           | 徳 島        | 24     | 64,692     | 2,684  |
|           | 香 川        | 60     | 38,880     | 648    |
|           | 高 知        | 29     | 33,372     | 1,151  |
|           | 福 岡        | 1      | 2,160      | 4,154  |
|           | 熊 本        | 4      | 13,608     | 3,402  |
|           | 宮 崎        | 94     | 132,462    | 1,411  |
|           | 鹿児島        | 2      | 6,264      | 3,132  |
|           | 沖 縄        | 10     | 54,356     | 5,457  |
|           | 中 国        | 187    | 364,068    | 1,947  |
|           | オランダ       | 11     | 37,584     | 3,539  |
|           | タ イ        | 473    | 765,936    | 1,620  |
| ―― 合 計 ―― |            | 4,091  | 10,517,900 | 2,571  |
| 生しいたけ     | 浜松市内       | 159    | 247,860    | 1,559  |
|           | 静岡県(浜松市以外) | 4,441  | 8,129,155  | 1,830  |
|           | 長 野        | 290    | 444,851    | 1,533  |
|           | 愛 知        | 2,078  | 2,491,452  | 1,199  |
|           | 三 重        | 180    | 184,680    | 1,026  |
|           | 滋 賀        | 2,961  | 3,583,758  | 1,210  |
|           | 兵 庫        | 330    | 431,568    | 1,308  |
|           | 広 島        | 450    | 763,020    | 1,696  |
| ―― 合 計 ―― |            | 10,889 | 16,276,344 | 1,495  |
| まつたけ      | 中 国        | 1      | 18,360     | 18,360 |
|           | 米 国        | 15     | 145,800    | 9,720  |
|           | その他        | 2      | 12,960     | 6,480  |
| ―― 合 計 ―― |            | 18     | 177,120    | 9,840  |
| なめこ       | 静岡県(浜松市以外) | 3,668  | 1,992,168  | 543    |
|           | 長 野        | 8,685  | 5,552,858  | 639    |
| ―― 合 計 ―― |            | 12,353 | 7,545,026  | 611    |
| えのきだけ     | 長 野        | 56,548 | 30,449,951 | 538    |
|           | 滋 賀        | 25     | 21,600     | 864    |
| ―― 合 計 ―― |            | 56,573 | 30,471,551 | 539    |
| しめじ       | 静岡県(浜松市以外) | 25,966 | 23,646,870 | 911    |
|           | 新 潟        | 7,897  | 6,508,446  | 824    |
|           | 長 野        | 16,830 | 11,152,219 | 663    |
|           | 三 重        | 711    | 757,944    | 1,066  |

## 野菜

| 品名        | 産地         | 数量(kg) | 金額(税込)     | 平均単価   |
|-----------|------------|--------|------------|--------|
| ―― 合 計 ―― |            | 51,404 | 42,065,479 | 818    |
| その他きのこ類   | 静岡県(浜松市以外) | 9,067  | 9,224,081  | 1,017  |
|           | 茨 城        | 210    | 320,111    | 1,524  |
|           | 新 潟        | 9,603  | 9,721,148  | 1,012  |
|           | 長 野        | 4,044  | 3,983,893  | 985    |
|           | 三 重        | 83     | 82,836     | 1,003  |
|           | 岡 山        | 267    | 612,892    | 2,292  |
|           | 香 川        | 18     | 15,984     | 908    |
| ―― 合 計 ―― |            | 23,292 | 23,960,945 | 1,029  |
| その他山菜類    | 山 形        | 1      | 10,800     | 10,800 |
|           | 新 潟        | 2      | 25,110     | 11,160 |
| ―― 合 計 ―― |            | 3      | 35,910     | 11,049 |
| ゆず        | 浜松市内       | 3,236  | 1,451,595  | 449    |
|           | 静岡県(浜松市以外) | 468    | 277,074    | 592    |
|           | 徳 島        | 9      | 17,820     | 1,980  |
|           | 高 知        | 250    | 270,000    | 1,080  |
| ―― 合 計 ―― |            | 3,963  | 2,016,489  | 509    |
| ぎんなん      | 静岡県(浜松市以外) | 417    | 443,232    | 1,063  |
|           | 福 岡        | 17     | 66,096     | 3,888  |
| ―― 合 計 ―― |            | 434    | 509,328    | 1,174  |
| その他野菜     | 浜松市内       | 40     | 108,864    | 2,695  |
|           | 静岡県(浜松市以外) | 3      | 19,800     | 6,600  |
|           | 北海道        | 12     | 105,820    | 9,202  |
|           | 宮 城        | 100    | 95,040     | 950    |
|           | 秋 田        | 8      | 25,920     | 3,086  |
|           | 愛 知        | 160    | 61,914     | 386    |
|           | 徳 島        | 3      | 13,200     | 4,400  |
|           | 高 知        | 300    | 283,824    | 946    |
|           | タ イ        | 2      | 40,480     | 22,000 |
|           | その他        | 40     | 20,389     | 510    |
| ―― 合 計 ―― |            | 668    | 775,251    | 1,160  |

野菜

| 品名 | 産地 | 数量(kg) | 金額(税込) | 平均単価 |
|----|----|--------|--------|------|
|----|----|--------|--------|------|

|    |     |           |               |     |
|----|-----|-----------|---------------|-----|
| 野菜 | 合 計 | 4,372,920 | 1,119,819,530 | 256 |
|----|-----|-----------|---------------|-----|

## 果実

| 品名       | 産地         | 数量(kg)    | 金額(税込)      | 平均単価  |
|----------|------------|-----------|-------------|-------|
| 早生温州みかん  | 浜松市内       | 971,555   | 355,340,845 | 366   |
|          | 静岡県(浜松市以外) | 99,842    | 32,727,055  | 328   |
|          | 愛 知        | 5,379     | 1,752,354   | 326   |
|          | ―― 合 計 ――― | 1,076,776 | 389,820,254 | 362   |
| 普通温州みかん  | 浜松市内       | 420,548   | 177,427,894 | 422   |
|          | 静岡県(浜松市以外) | 57,078    | 17,530,127  | 307   |
|          | ―― 合 計 ――― | 477,626   | 194,958,021 | 408   |
| ネーブルオレンジ | 浜松市内       | 4,196     | 2,925,234   | 697   |
|          | 静岡県(浜松市以外) | 1,407     | 730,296     | 519   |
|          | ―― 合 計 ――― | 5,603     | 3,655,530   | 652   |
| あまなつかん   | 浜松市内       | 20        | 1,134       | 57    |
|          | 熊 本        | 10        | 3,726       | 373   |
|          | ―― 合 計 ――― | 30        | 4,860       | 162   |
| いよかん     | 愛 媛        | 60        | 23,328      | 389   |
|          | ―― 合 計 ――― | 60        | 23,328      | 389   |
| はっさく     | 和歌山        | 5,615     | 1,566,701   | 279   |
|          | ―― 合 計 ――― | 5,615     | 1,566,701   | 279   |
| ぶんたん     | 高 知        | 60        | 32,400      | 540   |
|          | ―― 合 計 ――― | 60        | 32,400      | 540   |
| ボンカン     | 静岡県(浜松市以外) | 3,400     | 1,536,084   | 452   |
|          | 熊 本        | 2,520     | 692,604     | 275   |
|          | ―― 合 計 ――― | 5,920     | 2,228,688   | 376   |
| レモン      | 浜松市内       | 938       | 234,133     | 250   |
|          | 静岡県(浜松市以外) | 5         | 2,160       | 432   |
|          | 三 重        | 3,200     | 1,068,660   | 334   |
|          | 長 崎        | 100       | 16,200      | 162   |
|          | メキシコ       | 601       | 765,072     | 1,273 |
|          | 米 国        | 8,466     | 4,815,385   | 569   |
|          | その他        | 2,601     | 935,028     | 359   |

## 果実

| 品名        | 産地         | 数量(kg)  | 金額(税込)     | 平均単価  |
|-----------|------------|---------|------------|-------|
| ―― 合 計 ―― |            | 15,911  | 7,836,638  | 493   |
| バレンシアオレン  | 豪 州        | 28,121  | 8,650,543  | 308   |
|           | 米 国        | 255     | 58,860     | 231   |
|           | ―― 合 計 ――  | 28,376  | 8,709,403  | 307   |
| グレープフルーツ  | 豪 州        | 4,195   | 1,324,998  | 316   |
|           | メキシコ       | 187     | 63,720     | 341   |
|           | 米 国        | 120     | 60,480     | 504   |
|           | その他        | 2,144   | 401,760    | 187   |
|           | ―― 合 計 ――  | 6,646   | 1,850,958  | 279   |
| きんかん      | 浜松市内       | 38      | 15,768     | 416   |
|           | 宮 崎        | 749     | 756,285    | 1,009 |
|           | 鹿児島        | 38      | 44,009     | 1,174 |
|           | ―― 合 計 ――  | 825     | 816,062    | 990   |
| その他柑橘類    | 浜松市内       | 860     | 357,318    | 415   |
|           | 静岡県(浜松市以外) | 270     | 378,000    | 1,400 |
|           | 愛 媛        | 9,471   | 8,184,996  | 864   |
|           | 佐 賀        | 601     | 506,304    | 842   |
|           | 熊 本        | 415     | 467,964    | 1,128 |
|           | 宮 崎        | 305     | 106,380    | 349   |
|           | 鹿児島        | 496     | 691,092    | 1,393 |
|           | ―― 合 計 ――  | 12,418  | 10,692,054 | 861   |
| ジョナゴールド   | 青 森        | 7,160   | 3,475,008  | 485   |
|           | ―― 合 計 ――  | 7,160   | 3,475,008  | 485   |
| 紅玉        | 青 森        | 1,300   | 775,872    | 597   |
|           | ―― 合 計 ――  | 1,300   | 775,872    | 597   |
| ふじ        | 青 森        | 87,130  | 46,849,707 | 538   |
|           | 長 野        | 128,387 | 49,043,232 | 382   |
|           | ―― 合 計 ――  | 215,517 | 95,892,939 | 445   |
| 王林        | 青 森        | 10,640  | 4,015,308  | 377   |

## 果実

| 品名        | 産地         | 数量(kg) | 金額(税込)     | 平均単価  |
|-----------|------------|--------|------------|-------|
| ―― 合 計 ―― |            | 10,640 | 4,015,308  | 377   |
| その他りんご類   | 青 森        | 3,836  | 2,339,604  | 610   |
|           | 長 野        | 6,800  | 2,542,536  | 374   |
| ―― 合 計 ―― |            | 10,636 | 4,882,140  | 459   |
| 西洋なし      | 山 形        | 5,999  | 2,380,471  | 397   |
|           | 熊 本        | 25     | 13,500     | 540   |
| ―― 合 計 ―― |            | 6,024  | 2,393,971  | 397   |
| その他なし類    | 新 潟        | 310    | 193,146    | 623   |
|           | 長 野        | 5,500  | 3,920,399  | 713   |
|           | 愛 知        | 330    | 221,832    | 672   |
| ―― 合 計 ―― |            | 6,140  | 4,335,377  | 706   |
| 富有        | 愛 知        | 98     | 5,292      | 54    |
|           | 奈 良        | 4,365  | 1,317,924  | 302   |
|           | 和歌山        | 6,855  | 2,262,708  | 330   |
| ―― 合 計 ―― |            | 11,318 | 3,585,924  | 317   |
| 次郎        | 浜松市内       | 29,736 | 4,664,097  | 157   |
|           | 静岡県(浜松市以外) | 46,159 | 10,937,773 | 237   |
|           | 長 野        | 4,184  | 1,272,240  | 304   |
|           | 愛 知        | 534    | 37,098     | 69    |
| ―― 合 計 ―― |            | 80,613 | 16,911,208 | 210   |
| その他かき類    | 浜松市内       | 232    | 44,496     | 192   |
|           | 静岡県(浜松市以外) | 172    | 32,184     | 187   |
|           | 愛 知        | 13     | 918        | 73    |
| ―― 合 計 ―― |            | 417    | 77,598     | 186   |
| おうとう      | 米 国        | 5      | 16,416     | 3,283 |
| ―― 合 計 ―― |            | 5      | 16,416     | 3,283 |
| 巨峰        | 長 野        | 232    | 723,384    | 3,118 |
| ―― 合 計 ―― |            | 232    | 723,384    | 3,118 |



## 果実

| 品名       | 産地         | 数量(kg) | 金額(税込)      | 平均単価  |
|----------|------------|--------|-------------|-------|
| その他ぶどう類  | 静岡県(浜松市以外) | 250    | 621,000     | 2,484 |
|          | 青 森        | 1,555  | 1,091,556   | 702   |
|          | 山 梨        | 280    | 967,680     | 3,456 |
|          | 長 野        | 25,523 | 64,846,504  | 2,541 |
|          | 熊 本        | 18     | 43,200      | 2,469 |
|          | 米 国        | 2,397  | 2,060,789   | 860   |
|          | その他        | 6,207  | 5,310,117   | 855   |
|          | ―― 合 計 ――― | 36,230 | 74,940,846  | 2,068 |
| くり       | 浜松市内       | 4      | 3,564       | 950   |
|          | ―― 合 計 ――― | 4      | 3,564       | 950   |
| いちじく     | 静岡県(浜松市以外) | 7      | 3,240       | 444   |
|          | ―― 合 計 ――― | 7      | 3,240       | 444   |
| 章姫いちご    | 浜松市内       | 5,736  | 16,709,119  | 2,913 |
|          | 静岡県(浜松市以外) | 6,503  | 17,062,158  | 2,624 |
|          | 愛 知        | 558    | 1,276,560   | 2,288 |
|          | ―― 合 計 ――― | 12,797 | 35,047,837  | 2,739 |
| 紅ほっぺ     | 浜松市内       | 19,804 | 62,766,996  | 3,169 |
|          | 静岡県(浜松市以外) | 29,691 | 89,458,980  | 3,013 |
|          | 愛 知        | 737    | 1,661,601   | 2,254 |
|          | ―― 合 計 ――― | 50,232 | 153,887,577 | 3,064 |
| その他いちご類  | 浜松市内       | 4,473  | 13,720,382  | 3,068 |
|          | 静岡県(浜松市以外) | 7,510  | 22,269,335  | 2,965 |
|          | 愛 知        | 2,666  | 6,173,186   | 2,316 |
|          | ―― 合 計 ――― | 14,648 | 42,162,903  | 2,878 |
| アールスメロン  | 浜松市内       | 281    | 114,588     | 408   |
|          | 静岡県(浜松市以外) | 13,007 | 31,310,496  | 2,407 |
|          | 熊 本        | 2,635  | 1,948,860   | 740   |
|          | 豪 州        | 470    | 166,860     | 355   |
|          | N Z        | 210    | 99,468      | 474   |
|          | ―― 合 計 ――― | 16,603 | 33,640,272  | 2,026 |
| ハネジュウメロン | 豪 州        | 7,492  | 3,696,361   | 493   |
|          | メキシコ       | 440    | 207,360     | 471   |

## 果実

| 品名        | 産地         | 数量(kg)  | 金額(税込)     | 平均単価  |
|-----------|------------|---------|------------|-------|
| ―― 合 計 ―― |            | 7,932   | 3,903,721  | 492   |
| アンデスメロン   | 熊 本        | 455     | 395,064    | 868   |
| ―― 合 計 ―― |            | 455     | 395,064    | 868   |
| その他メロン類   | 静岡県(浜松市以外) | 445     | 185,220    | 417   |
|           | 熊 本        | 615     | 538,056    | 875   |
| ―― 合 計 ―― |            | 1,060   | 723,276    | 683   |
| すいか       | 和歌山        | 60      | 21,600     | 360   |
|           | 高 知        | 740     | 359,640    | 486   |
|           | 熊 本        | 105     | 37,800     | 360   |
| ―― 合 計 ―― |            | 905     | 419,040    | 463   |
| バナナ       | 比 国        | 262,301 | 58,101,214 | 222   |
|           | その他        | 10,116  | 2,417,345  | 239   |
| ―― 合 計 ―― |            | 272,417 | 60,518,559 | 222   |
| パイナップル    | メキシコ       | 50      | 16,524     | 330   |
|           | 比 国        | 74,798  | 22,146,918 | 296   |
| ―― 合 計 ―― |            | 74,848  | 22,163,442 | 296   |
| キウイフルーツ   | 静岡県(浜松市以外) | 10,958  | 7,773,816  | 709   |
|           | 山 梨        | 20,083  | 13,219,692 | 658   |
|           | 愛 媛        | 1,660   | 1,537,883  | 926   |
|           | 大 分        | 360     | 362,880    | 1,008 |
|           | 宮 崎        | 1,008   | 945,375    | 938   |
|           | N Z        | 14,194  | 9,081,011  | 640   |
| ―― 合 計 ―― |            | 48,263  | 32,920,657 | 682   |
| パパイヤ      | 比 国        | 1,175   | 586,332    | 499   |
| ―― 合 計 ―― |            | 1,175   | 586,332    | 499   |
| アボガド      | メキシコ       | 11,680  | 6,702,601  | 574   |
|           | 比 国        | 985     | 243,972    | 248   |
| ―― 合 計 ―― |            | 12,665  | 6,946,573  | 548   |

## 果実

| 品名        | 産地         | 数量(kg)    | 金額(税込)        | 平均単価  |
|-----------|------------|-----------|---------------|-------|
| その他熱帯性果   | 浜松市内       | 5         | 6,480         | 1,440 |
|           | 静岡県(浜松市以外) | 111       | 98,882        | 891   |
|           | 青 森        | 170       | 115,668       | 680   |
|           | 東 京        | 1,059     | 563,266       | 532   |
|           | 新 潟        | 5         | 4,556         | 844   |
|           | 長 野        | 112       | 78,059        | 695   |
|           | 高 知        | 1         | 1,090         | 1,267 |
|           | カ ナダ       | 159       | 160,476       | 1,011 |
|           | 中 国        | 359       | 243,756       | 679   |
|           | メキシコ       | 16        | 75,168        | 4,606 |
|           | N Z        | 75        | 43,416        | 579   |
|           | 比 国        | 5         | 2,376         | 475   |
|           | タ イ        | 323       | 246,240       | 762   |
|           | 米 国        | 595       | 232,740       | 391   |
|           | その他        | 546       | 369,640       | 678   |
| ―― 合 計 ―― |            | 3,541     | 2,241,813     | 633   |
| その他の果実    | 浜松市内       | 7         | 378           | 54    |
|           | 長 野        | 160       | 0             | 0     |
|           | 和歌山        | 30        | 15,840        | 528   |
|           | メキシコ       | 528       | 2,177,696     | 4,127 |
|           | N Z        | 10        | 6,480         | 648   |
|           | 米 国        | 229       | 483,375       | 2,107 |
|           | その他        | 193       | 631,798       | 3,274 |
| ―― 合 計 ―― |            | 1,157     | 3,315,567     | 2,866 |
| 果実        | 合 計        | 2,540,805 | 1,233,100,325 | 485   |

## その他

| 品名        | 産地         | 数量(kg) | 金額(税込)    | 平均単価  |
|-----------|------------|--------|-----------|-------|
| ほし大根      | 浜松市内       | 170    | 36,720    | 216   |
| ―― 合 計 ―― |            | 170    | 36,720    | 216   |
| 切りほし大根    | 浜松市内       | 1,442  | 2,423,196 | 1,680 |
|           | 宮 崎        | 10     | 75,600    | 7,560 |
| ―― 合 計 ―― |            | 1,452  | 2,498,796 | 1,721 |
| その他乾燥野菜   | 浜松市内       | 2      | 3,240     | 1,620 |
|           | 静岡県(浜松市以外) | 534    | 1,379,027 | 2,581 |
|           | 愛 知        | 0      | 1,944     | 6,480 |
|           | 三 重        | 13     | 32,400    | 2,592 |
|           | 鹿児島        | 8      | 14,255    | 1,828 |
|           | 中 国        | 1,641  | 1,325,430 | 808   |
| ―― 合 計 ―― |            | 2,198  | 2,756,296 | 1,254 |
| 野菜びん缶詰    | 中 国        | 58     | 48,600    | 835   |
| ―― 合 計 ―― |            | 58     | 48,600    | 835   |
| 野菜ジュース    | 秋 田        | 32     | 19,440    | 600   |
|           | 長 野        | 103    | 49,221    | 480   |
|           | 愛 知        | 6      | 3,564     | 594   |
| ―― 合 計 ―― |            | 141    | 72,225    | 512   |
| 野菜水煮      | 福 岡        | 60     | 233,280   | 3,888 |
|           | 鹿児島        | 60     | 183,816   | 3,074 |
|           | 中 国        | 790    | 586,987   | 743   |
| ―― 合 計 ―― |            | 910    | 1,004,083 | 1,104 |
| 豆もやし      | 静岡県(浜松市以外) | 23,227 | 3,389,208 | 146   |
|           | 福 島        | 14,957 | 2,155,985 | 144   |
|           | 岐 阜        | 5,877  | 844,565   | 144   |
| ―― 合 計 ―― |            | 44,060 | 6,389,758 | 145   |
| その他加工野菜   | 静岡県(浜松市以外) | 144    | 128,304   | 891   |
|           | 群 馬        | 60     | 21,600    | 360   |
|           | 千 葉        | 25     | 21,966    | 886   |
|           | 新 潟        | 9      | 11,662    | 1,325 |
|           | 岐 阜        | 246    | 98,554    | 401   |
|           | 愛 知        | 1,518  | 319,248   | 210   |

## その他

| 品名      | 産地         | 数量(kg) | 金額(税込)     | 平均単価   |
|---------|------------|--------|------------|--------|
| その他加工野菜 | 兵 庫        | 16     | 7,722      | 495    |
|         | 中 国        | 11,760 | 1,831,788  | 156    |
|         | ―― 合 計 ――  | 13,777 | 2,440,844  | 177    |
| つけもの    | 埼 玉        | 9      | 4,778      | 514    |
|         | 宮 崎        | 30     | 145,800    | 4,860  |
|         | 鹿児島        | 240    | 233,172    | 972    |
|         | ―― 合 計 ――  | 279    | 383,750    | 1,374  |
| ほし柿     | 浜松市内       | 8      | 18,900     | 2,363  |
|         | 長 野        | 204    | 570,240    | 2,795  |
|         | 中 国        | 120    | 111,456    | 929    |
|         | ―― 合 計 ――  | 332    | 700,596    | 2,110  |
| その他乾燥果実 | 富 山        | 775    | 2,361,960  | 3,048  |
|         | 山 梨        | 919    | 1,931,472  | 2,102  |
|         | 長 野        | 13,701 | 27,792,244 | 2,028  |
|         | 島 根        | 186    | 522,720    | 2,810  |
|         | ―― 合 計 ――  | 15,581 | 32,608,396 | 2,093  |
| 果実ジュース  | 静岡県(浜松市以外) | 193    | 132,408    | 688    |
|         | 青 森        | 1,410  | 675,756    | 479    |
|         | 長 野        | 88     | 52,600     | 599    |
|         | ―― 合 計 ――  | 1,690  | 860,764    | 509    |
| その他加工果実 | 静岡県(浜松市以外) | 344    | 563,868    | 1,640  |
|         | 北海道        | 306    | 728,352    | 2,378  |
|         | 兵 庫        | 245    | 337,176    | 1,375  |
|         | 長 崎        | 5,649  | 2,125,956  | 376    |
|         | 中 国        | 3      | 4,320      | 1,271  |
|         | 比 国        | 4      | 5,400      | 1,350  |
|         | 米 国        | 63     | 102,962    | 1,635  |
|         | ―― 合 計 ――  | 6,614  | 3,868,034  | 585    |
| その他の食品  | 浜松市内       | 7,913  | 8,210,922  | 1,038  |
|         | 静岡県(浜松市以外) | 1,575  | 1,514,370  | 962    |
|         | 北海道        | 210    | 208,656    | 994    |
|         | 青 森        | 3      | 71,940     | 23,980 |
|         | 埼 玉        | 144    | 64,669     | 449    |
|         | 東 京        | 1,260  | 140,328    | 111    |
|         | 長 野        | 774    | 307,831    | 398    |
|         | 愛 知        | 2,623  | 897,356    | 342    |

## その他

| 品名     | 産地         | 数量(kg)    | 金額(税込)        | 平均単価  |
|--------|------------|-----------|---------------|-------|
| その他の食品 | 大 分        | 11        | 38,016        | 3,456 |
|        | 中 国        | 479       | 362,340       | 756   |
|        | ―― 合 計 ――  | 14,992    | 11,816,428    | 788   |
| その他    | 浜松市内       | 500       | 316,578       | 634   |
|        | 静岡県(浜松市以外) | 2,242     | 1,628,823     | 727   |
|        | 北海道        | 2,955     | 3,648,240     | 1,235 |
|        | 秋 田        | 225       | 194,724       | 865   |
|        | 東 京        | 1         | 7,128         | 7,128 |
|        | 新 潟        | 2         | 2,052         | 1,026 |
|        | 富 山        | 180       | 142,560       | 792   |
|        | 愛 知        | 2,785     | 1,158,728     | 416   |
|        | 豪 州        | 36        | 39,600        | 1,100 |
|        | 中 国        | 180       | 320,372       | 1,780 |
|        | N Z        | 211       | 278,848       | 1,322 |
|        | ―― 合 計 ――  | 9,317     | 7,737,653     | 831   |
| その他    | 合 計        | 111,572   | 73,222,943    | 656   |
| 総 合 計  |            | 7,025,296 | 2,426,142,798 | 345   |