

市場月報

令和
7 11

○ 水産物

- 1 種別取扱高 本月の概要
- 2 種別日別取扱高
- 3 委託・買付別種別取扱高
- 4 県内・県外別種別取扱高
- 5 都道府県別種別取扱高
- 6 品目別取扱数量順位表
- 7 品目別取扱金額順位表
- 8～ 品目産地別取扱高

浜松市中央卸売市場

1 種 別 取 扱 高 (令和7年11月)

数量=kg
金額=円(税込)

種別 \ 項目	本 月 取 扱 高					一日平均取扱高	
	数 量		金 額		平均単価	数 量	金 額
生鮮魚	585,789	49.9 %	636,534,398	43.0 %	1,087	29,289	31,826,719
冷凍魚	235,802	20.1 %	394,025,548	26.6 %	1,671	11,790	19,701,277
塩加品	351,337	30.0 %	450,507,614	30.4 %	1,282	17,567	22,525,380
合 計	1,172,929	100.0 %	1,481,067,560	100.0 %	1,263	58,646	74,053,378

種別 \ 項目	前月取扱高及び対比			
	数 量		金 額	
生鮮魚	604,894	96.8 %	648,074,037	98.2 %
冷凍魚	229,993	102.5 %	361,709,388	108.9 %
塩加品	378,869	92.7 %	412,427,442	109.2 %
合 計	1,213,757	96.6 %	1,422,210,867	104.1 %

種別 \ 項目	前年同期取扱高及び対比			
	数 量		金 額	
生鮮魚	645,938	90.7 %	654,959,015	97.2 %
冷凍魚	257,753	91.5 %	393,285,004	100.2 %
塩加品	396,281	88.7 %	457,511,954	98.5 %
合 計	1,299,972	90.2 %	1,505,755,973	98.4 %

本月の概要

- 1 開市日数20 日
- 2 最高入荷日11月1日103,395 kg4 最高売上日11月1日137,657,119 円
- 3 最低入荷日11月26日29,647 kg5 最低売上日11月26日33,852,122 円

編 集 方 法

この市場月報は、浜松市中央卸売市場において、当該月中に取引された生鮮食料品等(青果物・水産物)に関し、卸売業者が浜松市中央卸売市場業務条例等の定めるところにより提出した各種報告書に基づいて作成しました。

- 単位kg・円(税込)にて表示してあります。
- 平均単価有効桁において、単純平均値を用いています。
- 産地原則として、当該出荷者の属する都道府県別(属人主義)による産地表示です。
- 端数処理単位未満の数値を処理してあるため、合計と一致しない場合があります。
- お問い合わせ浜松市中央卸売市場 053-427-7406

2 種 別 日 別 取 扱 高 (令和7年11月)

数量＝kg

金額＝円(税込)

		生鮮魚		冷凍魚		塩加品	
日	曜日	数 量	金 額	数 量	金 額	数 量	金 額
11月1日	土	41,922	45,888,177	26,832	33,647,452	34,641	58,121,490
11月2日	日	35	68,547	0	0	1,045	1,346,295
11月3日	月	44	75,798	19	33,942	1,144	1,919,678
11月4日	火	30,308	32,350,076	15,699	25,890,909	23,385	26,682,114
11月5日	水	42	121,505	0	0	1,137	1,389,861
11月6日	木	30,082	36,817,818	15,243	25,153,785	15,371	22,688,911
11月7日	金	25,356	31,603,570	10,154	17,949,178	19,245	21,194,649
11月8日	土	40,617	40,180,741	9,962	17,785,344	12,935	17,466,736
11月9日	日	29	56,754	0	0	1,229	1,428,791
11月10日	月	21,365	23,450,406	8,870	13,915,101	14,511	17,676,467
11月11日	火	24,400	27,746,631	12,148	18,636,654	20,070	18,977,285
11月12日	水	75	212,869	360	263,217	1,574	3,011,994
11月13日	木	32,145	33,665,437	10,971	18,247,607	12,173	17,997,418
11月14日	金	30,781	29,380,625	11,733	23,392,697	16,698	19,531,680
11月15日	土	39,454	39,359,390	14,138	20,754,368	15,946	18,481,283
11月16日	日	25	49,410	0	0	942	2,414,100
11月17日	月	22,642	25,010,441	11,628	23,991,755	18,627	20,041,856
11月18日	火	33,850	30,054,080	10,335	16,907,175	19,366	21,864,137
11月19日	水	16	29,376	0	0	1,909	2,360,848
11月20日	木	23,346	26,719,152	8,187	14,236,778	14,619	19,073,738
11月21日	金	24,091	29,981,699	12,856	22,521,531	14,268	16,893,689
11月22日	土	43,082	45,058,110	12,698	22,148,474	18,654	22,961,046
11月23日	日	61	118,318	0	0	1,570	2,690,195
11月24日	月	41	86,583	0	0	944	1,777,711
11月25日	火	28,482	32,625,429	12,211	19,707,029	20,682	26,547,104
11月26日	水	16,596	14,853,896	4,697	7,895,495	8,354	11,102,731
11月27日	木	21,905	27,098,126	6,809	12,471,078	12,630	15,148,520
11月28日	金	22,795	28,935,682	8,420	14,942,147	13,623	22,665,622
11月29日	土	32,172	34,878,998	11,827	23,522,492	12,915	15,521,479
11月30日	日	29	56,754	5	11,340	1,129	1,530,186

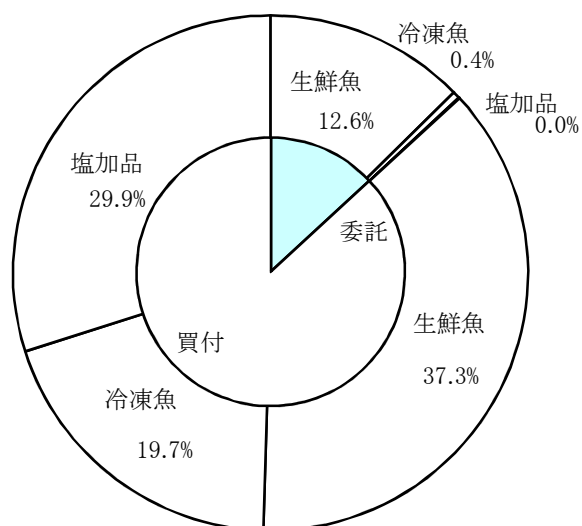
3 委託・買付別種別取扱高（令和7年11月）

数量＝kg
金額＝円（税込）

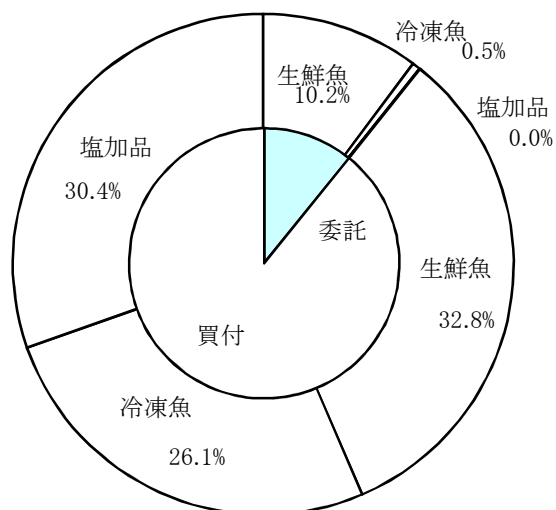
種 別	項 目	委 託	%	買 付	%	合 計	%
生鮮魚	数 量	148,009	25.2	437,780	74.8	585,789	100.0
	金 額	151,148,598	23.7	485,385,800	76.3	636,534,398	100.0
冷凍魚	数 量	5,260	2.2	230,542	97.8	235,802	100.0
	金 額	7,933,156	2.0	386,092,392	98.0	394,025,548	100.0
塩加品	数 量	465	0.1	350,872	99.9	351,337	100.0
	金 額	490,860	0.1	450,016,754	99.9	450,507,614	100.0
合 計	数 量	153,734	13.1	1,019,194	86.9	1,172,929	100.0
	金 額	159,572,614	10.7	1,321,494,946	89.3	1,481,067,560	100.0

委託・買付取扱高比率グラフ

数 量



金 額



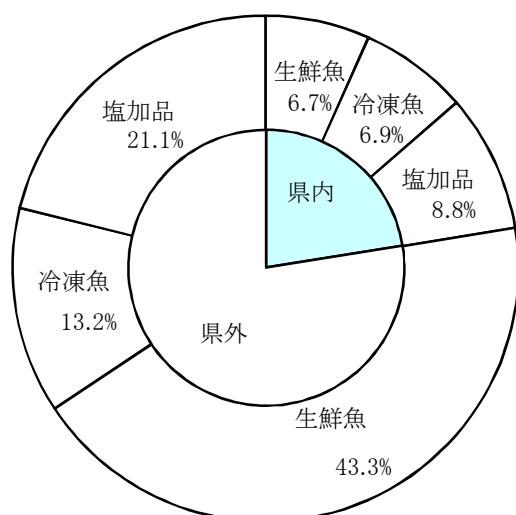
4 県内・県外別種別取扱高（令和7年11月）

数量＝kg
金額＝円（税込）

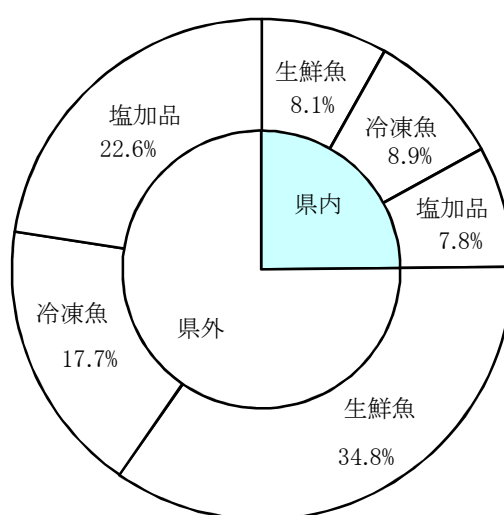
種 別	項 目	県 内	%	県 外	%	合 計	%
生鮮魚	数 量	78,382	13.3	507,407	86.7	585,789	100.0
	金 額	120,679,731	18.9	515,854,667	81.1	636,534,398	100.0
冷凍魚	数 量	81,255	34.4	154,547	65.6	235,802	100.0
	金 額	131,497,980	33.3	262,527,568	66.7	394,025,548	100.0
塩加品	数 量	103,407	29.4	247,930	70.6	351,337	100.0
	金 額	115,679,224	25.6	334,828,390	74.4	450,507,614	100.0
合 計	数 量	263,044	22.4	909,885	77.6	1,172,929	100.0
	金 額	367,856,935	24.8	1,113,210,625	75.2	1,481,067,560	100.0

県内・県外取扱高比率グラフ

数 量



金 額



5 都道府県別種別取扱高（令和7年11月）

数量=kg
金額=円(税込)

県名	生 鮮 魚		冷 凍 魚		塩 加 品		合 計	
	数量	金額	数量	金額	数量	金額	数量	金額
浜松市内	21,649	47,652,505	15,095	26,389,835	22,776	15,256,865	59,520	89,299,205
静岡県(浜松市以外)	56,733	73,027,226	66,160	105,108,145	80,631	100,422,359	203,524	278,557,730
北海道	25,377	28,601,570	2,679	2,592,549	9,865	40,434,555	37,921	71,628,674
青 森	12,262	13,373,562	117	135,907	2,854	6,856,788	15,234	20,366,257
岩 手	1,410	2,975,681			413	1,231,825	1,823	4,207,506
宮 城	85,416	71,574,784	2,229	2,571,192	18,861	18,501,167	106,506	92,647,143
秋 田	416	464,637			21	43,740	437	508,377
山 形	213	253,206			30	68,040	243	321,246
福 島	546	903,942	606	1,009,710	7,393	11,062,100	8,544	12,975,752
茨 城	2,285	4,405,354	705	990,233	5,392	7,273,897	8,382	12,669,484
栃 木	80	190,080	60	233,280	4	14,688	144	438,048
群 馬	535	983,556					535	983,556
埼 玉	605	1,001,648			2,182	2,187,952	2,787	3,189,600
千 葉	76,222	65,579,369	3,478	4,641,295	13,429	11,848,559	93,129	82,069,223
東 京	63,087	74,189,239	63,426	110,184,929	48,394	65,192,024	174,908	249,566,192
神奈川	1,812	1,196,688	17,696	23,561,936	3,719	6,196,659	23,228	30,955,283
新 潟	994	1,687,137	267	1,685,915	6,687	7,011,704	7,948	10,384,756
富 山	2,459	2,044,607			74	130,507	2,533	2,175,114
石 川	1,984	2,555,151	528	452,844	2,251	1,909,851	4,763	4,917,846
福 井	4,487	5,723,893	16	59,985	3,676	2,151,051	8,178	7,934,929
長 野	17	29,321	30	149,040	67	174,990	114	353,351
岐 阜	443	713,281	1,825	3,711,710	2,310	2,579,917	4,578	7,004,908
愛 知	40,584	36,436,860	42,191	74,482,128	70,495	88,790,045	153,270	199,709,033
三 重	33,042	30,896,298	7,241	16,481,445	6,465	10,131,061	46,748	57,508,804
滋 賀	263	446,688			83	203,742	346	650,430
京 都	5,894	4,695,779			1,004	548,119	6,897	5,243,898
大 阪	550	412,948	1,013	1,212,287	7,884	9,404,046	9,447	11,029,281
兵 庫	668	3,331,634	24	55,080	2,074	3,618,868	2,766	7,005,582
奈 良					4	3,261	4	3,261
和歌山	15,930	12,937,567	66	125,928	1,298	759,738	17,294	13,823,233
鳥 取	11,863	7,055,630	1,284	2,837,750	1,475	2,739,823	14,622	12,633,203
島 根	22,834	14,648,465	1,132	831,641	9,344	1,986,816	33,310	17,466,922
岡 山	113	333,504			24	42,508	137	376,012
広 島	4,485	10,754,559	757	961,081	2,384	1,955,603	7,627	13,671,243
山 口	17,240	18,183,886	2,417	1,765,815	5,894	3,891,883	25,551	23,841,584
徳 島			470	2,204,280	15	114,480	485	2,318,760
香 川	696	792,812			107	271,544	803	1,064,356
愛 媛	24,538	43,689,407			230	646,854	24,768	44,336,261
高 知	11,038	10,688,782					11,038	10,688,782
福 岡	18,022	16,880,426	1,375	4,613,225	8,018	11,958,936	27,415	33,452,587
佐 賀	611	1,671,512			7	85,538	618	1,757,050
長 崎	4,958	6,040,272	1,657	1,286,404	918	1,429,105	7,533	8,755,781
熊 本	1,524	3,597,410			472	9,458,197	1,997	13,055,607
大 分	1,260	2,482,913			2,096	1,880,841	3,356	4,363,754
宮 崎	8,327	8,361,246					8,327	8,361,246
鹿児島	2,190	2,332,371			13	37,368	2,203	2,369,739
沖 縄	130	736,992	1,258	3,689,979			1,388	4,426,971
合計	585,789	636,534,398	235,802	394,025,548	351,337	450,507,614	1,172,929	1,481,067,560

6 品目別取扱数量順位表（令和7年11月）

数量＝kg

生 鮮 魚				冷 凍 魚			
順位	品 目	数 量	%	順位	品 目	数 量	%
1	ぶり	56,584	9.6	1	めばち	40,070	16.9
2	さんま	49,143	8.3	2	ぎんざけ	27,498	11.6
3	かき	41,163	7.0	3	その他えび	24,315	10.3
4	あじ	40,522	6.9	4	いんどまぐろ	20,125	8.5
5	かつお	35,459	6.0	5	さば	15,447	6.5
6	まだい	30,923	5.2	6	ずわいがに	11,140	4.7
7	たら	29,115	4.9	7	ブラックタイガー	7,982	3.3
8	さば	28,938	4.9	8	かつお	7,796	3.3
9	その他さけ	20,174	3.4	9	ほっけ	6,830	2.8
10	たちうお	18,106	3.0	10	その他いか	6,119	2.5
11	その他魚類	16,204	2.7	11	まいわし	5,978	2.5
12	わかめ	12,474	2.1	12	その他まぐろ	5,446	2.3
13	めばち	10,054	1.7	13	めぬけ	5,378	2.2
14	やりいか	9,947	1.6	14	あじ	3,382	1.4
15	するめいか	8,139	1.3	15	あまえび	3,006	1.2
16	その他かれい	8,007	1.3	16	きわだ	2,873	1.2
17	かんぱち	7,802	1.3	17	するめいか	2,857	1.2
18	雑魚	7,599	1.2	18	さわら	2,748	1.1
19	さわら	7,105	1.2	19	その他かれい	2,741	1.1
20	まいわし	6,658	1.1	20	その他魚類	2,428	1.0
そ の 他		141,674	25.3	そ の 他		31,644	14.4
合 計		585,789	100.0	合 計		235,802	100.0

7 品目別取扱金額順位表（令和7年11月）

単位＝円（税込）

生 鮮 魚				冷 凍 魚			
順位	品 目	金 額	%	順位	品 目	金 額	%
1	ぶり	63,422,793	9.9	1	めばち	54,570,721	13.8
2	その他さけ	48,934,614	7.6	2	その他えび	49,334,609	12.5
3	かき	43,225,195	6.7	3	ぎんざけ	44,979,948	11.4
4	まだい	38,880,528	6.1	4	ずわいがに	42,239,139	10.7
5	さんま	36,968,573	5.8	5	いんどまぐろ	31,849,924	8.0
6	かつお	33,875,542	5.3	6	ブラックタイガー	15,787,499	4.0
7	たら	26,790,736	4.2	7	さば	14,448,325	3.6
8	あじ	26,717,376	4.1	8	その他まぐろ	14,289,651	3.6
9	めばち	17,591,331	2.7	9	うなぎ	11,749,512	2.9
10	かんぱち	16,807,355	2.6	10	かつお	11,134,727	2.8
11	さば	14,987,827	2.3	11	その他いか	11,006,767	2.7
12	ほんまぐろ	13,622,025	2.1	12	あまえび	6,886,654	1.7
13	たちうお	13,292,567	2.0	13	するめいか	5,289,052	1.3
14	その他まぐろ	10,222,423	1.6	14	ほたてがい	4,944,379	1.2
15	やりいか	9,615,228	1.5	15	きわだ	4,723,588	1.1
16	さわら	9,447,875	1.4	16	その他ます	4,339,386	1.1
17	するめいか	9,301,153	1.4	17	その他魚類	4,035,916	1.0
18	ひらめ	9,204,818	1.4	18	めぬけ	3,997,477	1.0
19	きんめだい	8,286,915	1.3	19	ほっけ	3,917,830	0.9
20	しらす	7,222,297	1.1	20	さわら	3,815,251	0.9
そ の 他		178,117,227	28.9	そ の 他		50,685,193	13.8
合 計		636,534,398	100.0	合 計		394,025,548	100.0

8 品目別産地別取扱高

生鮮

品名	産地	数量(kg)	金額(税込)	平均単価
ほんまぐろ	静岡県(浜松市以外)	21	87,177	4,211
	北海道	311	1,643,836	5,281
	青 森	224	379,568	1,696
	茨 城	66	83,422	1,266
	千 葉	677	614,254	908
	東 京	23	45,100	1,944
	新 潟	294	464,313	1,579
	愛 知	16	89,856	5,616
	三 重	735	2,792,834	3,801
	島 根	107	132,299	1,240
	広 島	8	14,359	1,730
	山 口	1,821	1,878,706	1,032
	福 岡	292	483,644	1,659
	佐 賀	417	1,596,582	3,827
	長 崎	224	190,136	849
	熊 本	949	3,125,939	3,295
―― 合 計 ―――		6,184	13,622,025	2,203
きわだ	浜松市内	95	137,386	1,443
	静岡県(浜松市以外)	884	2,297,290	2,599
	宮 城	53	66,312	1,251
	東 京	375	404,460	1,080
	愛 知	7	37,713	5,238
	長 崎	91	73,655	811
―― 合 計 ―――		1,505	3,016,816	2,005
めばち	浜松市内	25	38,327	1,533
	静岡県(浜松市以外)	238	554,871	2,331
	宮 城	4,779	7,903,600	1,654
	群 馬	58	153,468	2,646
	千 葉	3,462	6,306,884	1,822
	東 京	632	1,049,297	1,660
	和歌山	860	1,584,884	1,843
―― 合 計 ―――		10,054	17,591,331	1,750
びんなが	静岡県(浜松市以外)	34	89,964	2,646
	群 馬	471	813,888	1,728
	東 京	31	19,764	648
	宮 崎	24	19,034	810
―― 合 計 ―――		559	942,650	1,686

生鮮

品名	産地	数量(kg)	金額(税込)	平均単価
いんどまぐろ	千 葉	63	189,604	3,024
―― 合 計	――	63	189,604	3,024
その他まぐろ	浜松市内	408	1,045,688	2,563
	静岡県(浜松市以外)	928	1,766,934	1,904
	北海道	117	1,434,456	12,250
	青 森	48	119,232	2,484
	宮 城	461	1,491,480	3,235
	群 馬	6	16,200	2,700
	東 京	1,080	3,333,665	3,088
	神奈川	127	228,852	1,802
	愛 知	2,746	785,916	286
―― 合 計	――	5,921	10,222,423	1,727
かじき	京 都	85	27,410	324
―― 合 計	――	85	27,410	324
かつお	浜松市内	4	9,504	2,160
	静岡県(浜松市以外)	409	465,416	1,139
	青 森	76	14,191	188
	宮 城	17	24,202	1,458
	千 葉	4,588	5,381,719	1,173
	東 京	32	61,299	1,922
	三 重	2,043	1,738,231	851
	京 都	156	57,632	368
	和歌山	8,036	6,399,090	796
	島 根	247	132,250	535
	山 口	44	77,251	1,748
	高 知	8,993	8,773,143	976
	長 崎	620	704,857	1,137
	宮 崎	8,234	8,277,441	1,005
	鹿児島	1,959	1,759,316	898
―― 合 計	――	35,459	33,875,542	955
しろさけ	北海道	116	290,638	2,501
	東 京	14	48,210	3,571
―― 合 計	――	130	338,848	2,613
ぎんざけ	宮 城	1,400	2,626,020	1,876
	愛 知	190	366,690	1,930
―― 合 計	――	1,590	2,992,710	1,882
その他さけ	浜松市内	8,983	24,869,895	2,769
	静岡県(浜松市以外)	1,402	2,861,489	2,041

生鮮

品名	産地	数量(kg)	金額(税込)	平均単価
その他さけ	宮 城	20	37,800	1,890
	東 京	8,856	19,364,393	2,186
	神奈川	44	104,144	2,362
	福 井	20	50,506	2,538
	愛 知	175	388,652	2,226
	三 重	392	729,444	1,863
	京 都	85	149,010	1,754
	愛 媛	197	379,281	1,921
―― 合 計 ――		20,174	48,934,614	2,426
その他ます	北海道	112	209,952	1,875
	宮 城	90	178,200	1,980
	東 京	66	150,412	2,268
―― 合 計 ――		268	538,564	2,007
まいわし	北海道	1,292	656,100	508
	千 葉	800	212,846	266
	東 京	60	58,320	972
	神奈川	150	19,747	132
	愛 知	4,356	1,245,408	286
―― 合 計 ――		6,658	2,192,421	329
うるめいわし	静岡県(浜松市以外)	73	31,460	431
	愛 知	200	86,400	432
	三 重	2,319	693,468	299
	京 都	1,000	347,760	348
	鳥 取	680	257,040	378
	大 分	31	73,263	2,348
―― 合 計 ――		4,303	1,489,391	346
かたくちいわし	宮 城	10	3,294	329
	愛 知	435	125,280	288
―― 合 計 ――		445	128,574	289
その他いわし	浜松市内	5	2,700	540
	北海道	296	174,096	588
	千 葉	16	10,368	648
	愛 知	4,290	1,158,300	270
―― 合 計 ――		4,607	1,345,464	292
しらす	浜松市内	7	21,276	3,039
	静岡県(浜松市以外)	1,422	5,085,785	3,577
	埼 玉	605	1,001,648	1,656
	東 京	273	1,113,588	4,079

生鮮

品名	産地	数量(kg)	金額(税込)	平均単価
―― 合 計 ――		2,307	7,222,297	3,131
このしろ	浜松市内	145	53,350	368
	宮 城	50	5,400	108
	千 葉	408	330,480	810
	山 口	5	5,400	1,080
―― 合 計 ――		608	394,630	649
にしん	北海道	112	48,513	433
	東 京	14	4,536	324
―― 合 計 ――		126	53,049	421
その他にしん・いわし	東 京	42	232,220	5,529
―― 合 計 ――		42	232,220	5,529
あじ	浜松市内	44	53,751	1,236
	静岡県(浜松市以外)	2,743	1,067,556	389
	宮 城	488	148,608	305
	茨 城	62	16,632	268
	千 葉	3,984	2,797,662	702
	東 京	696	357,145	513
	富 山	370	189,324	512
	石 川	167	141,912	850
	福 井	618	251,910	408
	愛 知	139	67,328	483
	三 重	6,341	2,681,208	423
	京 都	1,381	894,313	648
	兵 庫	10	8,640	864
	和歌山	3,846	1,818,342	473
	鳥 取	4,138	2,699,136	652
	島 根	7,933	4,221,936	532
	山 口	1,987	1,035,190	521
	福 岡	5,497	8,208,409	1,493
	長 崎	79	58,374	741
―― 合 計 ――		40,522	26,717,376	659
おあかむろ	静岡県(浜松市以外)	291	125,712	432
	千 葉	102	165,240	1,620
	三 重	366	127,656	349
―― 合 計 ――		759	418,608	552
その他あじ	静岡県(浜松市以外)	121	223,191	1,840
	千 葉	394	163,458	415
	東 京	67	203,384	3,058

生鮮

品名	産地	数量(kg)	金額(税込)	平均単価
その他あじ	愛 知	152	353,594	2,326
	三 重	69	200,791	2,914
	高 知	82	193,848	2,373
	鹿児島	21	58,687	2,808
	―― 合 計 ―――	905	1,396,953	1,543
さば	浜松市内	5	2,052	387
	静岡県(浜松市以外)	14,167	5,903,420	417
	青 森	75	12,150	162
	宮 城	528	422,649	800
	千 葉	2,655	1,185,688	447
	東 京	2,396	1,357,693	567
	石 川	175	40,608	232
	愛 知	277	272,376	983
	三 重	2,505	1,124,172	449
	京 都	947	891,909	942
	兵 庫	33	91,172	2,754
	鳥 取	235	57,240	244
	島 根	421	159,408	379
	愛 媛	55	183,133	3,348
	福 岡	3,563	2,585,615	726
	大 分	900	698,542	776
	―― 合 計 ―――	28,938	14,987,827	518
ぶり	浜松市内	32	17,365	541
	静岡県(浜松市以外)	92	57,907	629
	北海道	1,415	2,027,032	1,432
	青 森	3,464	2,224,032	642
	岩 手	56	26,162	467
	宮 城	324	174,960	540
	千 葉	4,812	4,025,990	837
	東 京	11,259	11,154,693	991
	富 山	95	260,538	2,731
	石 川	36	89,024	2,501
	福 井	153	161,654	1,060
	愛 知	9,361	12,108,768	1,294
	三 重	1,090	2,226,187	2,042
	京 都	462	806,494	1,746
	鳥 取	6,465	3,377,658	522
	島 根	4,547	2,235,204	492
	広 島	20	41,245	2,052
	香 川	173	393,040	2,268
	愛 媛	7,675	20,317,086	2,647
	福 岡	4,991	1,645,382	330
	長 崎	55	32,652	590
	大 分	2	5,508	2,754
	宮 崎	5	14,212	3,024
	―― 合 計 ―――	56,584	63,422,793	1,121

生鮮

品名	産地	数量(kg)	金額(税込)	平均単価
いなだ	浜松市内	132	72,679	552
	静岡県(浜松市以外)	214	131,797	615
	青 森	403	147,225	365
	宮 城	2,525	1,305,169	517
	千 葉	307	184,199	600
	東 京	1,702	923,616	543
	福 井	168	179,496	1,068
	愛 知	614	333,206	543
	山 口	60	16,146	270
	―― 合 計 ―――	6,125	3,293,533	538
かんばち	浜松市内	858	2,296,138	2,677
	静岡県(浜松市以外)	1,058	778,268	736
	千 葉	7	6,393	864
	東 京	876	3,207,193	3,662
	愛 知	961	2,560,770	2,665
	三 重	2,551	4,763,131	1,867
	山 口	61	136,111	2,239
	愛 媛	580	2,119,779	3,654
	高 知	511	538,600	1,054
	福 岡	147	131,251	890
	長 崎	154	221,381	1,438
	鹿児島	38	48,340	1,259
	―― 合 計 ―――	7,802	16,807,355	2,154
ひらまさ	浜松市内	79	42,660	540
	静岡県(浜松市以外)	12	3,888	324
	青 森	19	24,624	1,296
	岩 手	31	40,305	1,296
	富 山	24	12,960	540
	石 川	7	4,730	648
	福 井	6	3,402	540
	京 都	10	8,985	864
	山 口	36	54,064	1,519
	福 岡	58	37,319	646
	長 崎	1,423	1,604,265	1,128
	―― 合 計 ―――	1,705	1,837,202	1,077
ひらめ	浜松市内	341	1,093,697	3,204
	静岡県(浜松市以外)	1,121	3,423,172	3,055
	北海道	27	35,197	1,328
	青 森	1,940	2,104,353	1,085
	岩 手	30	84,735	2,863
	宮 城	302	811,561	2,687
	福 島	216	417,912	1,933
	千 葉	13	39,873	3,165
	東 京	18	57,996	3,240

生鮮

品名	産地	数量(kg)	金額(税込)	平均単価
ひらめ	愛 知	94	272,224	2,899
	三 重	278	836,980	3,008
	島 根	9	27,118	2,916
	―― 合 計 ―――	4,388	9,204,818	2,098
まこがれい	青 森	23	16,254	704
	宮 城	12	14,687	1,214
	千 葉	5	9,914	1,944
	―― 合 計 ―――	40	40,855	1,014
その他かれい	浜松市内	1,186	75,953	64
	静岡県(浜松市以外)	94	249,300	2,663
	北海道	1,484	1,276,028	860
	青 森	412	263,224	639
	宮 城	1,804	1,699,897	942
	山 形	125	92,070	737
	栃 木	40	36,720	918
	千 葉	145	77,760	536
	東 京	962	925,566	962
	石 川	36	35,208	978
	福 井	125	494,856	3,959
	愛 知	1,309	731,502	559
	大 阪	240	22,291	93
	鳥 取	45	35,640	792
	―― 合 計 ―――	8,007	6,016,015	751
したびらめ	静岡県(浜松市以外)	26	28,889	1,111
	愛 知	19	18,880	988
	―― 合 計 ―――	45	47,769	1,059
たら	浜松市内	63	185,577	2,927
	北海道	6,930	5,532,955	798
	青 森	157	125,215	799
	岩 手	99	80,119	812
	宮 城	17,399	16,954,136	974
	東 京	2,971	2,462,181	829
	石 川	146	41,439	283
	愛 知	1,330	1,378,874	1,037
	福 岡	20	30,240	1,512
	―― 合 計 ―――	29,115	26,790,736	920
すけそうたら	東 京	1,947	2,258,874	1,160
	―― 合 計 ―――	1,947	2,258,874	1,160

生鮮

品名	産地	数量(kg)	金額(税込)	平均単価
ぐち	浜松市内	10	6,414	648
	静岡県(浜松市以外)	15	5,670	378
	宮 城	837	506,412	605
	福 島	6	2,980	532
	千 葉	4	2,527	648
	東 京	42	28,782	685
	愛 知	22	25,173	1,160
	和歌山	3	1,944	648
	―― 合 計 ―――	938	579,902	618
にべ	浜松市内	130	76,590	590
	静岡県(浜松市以外)	33	20,338	611
	宮 城	8	3,585	432
	愛 知	6	5,851	959
	和歌山	7	4,212	648
	―― 合 計 ―――	184	110,576	601
はも	愛 知	101	56,814	564
	京 都	24	2,613	108
	兵 庫	24	103,680	4,320
	大 分	5	5,184	960
	―― 合 計 ―――	154	168,291	1,090
まだい	浜松市内	2,853	4,317,834	1,513
	静岡県(浜松市以外)	1,093	1,606,657	1,471
	青 森	296	153,137	517
	宮 城	162	70,956	438
	福 島	3	2,186	810
	千 葉	1,022	640,685	627
	東 京	1,777	2,311,629	1,301
	石 川	3	1,728	540
	福 井	11	26,498	2,486
	愛 知	2,956	4,412,929	1,493
	三 重	3,340	4,391,089	1,315
	京 都	16	15,319	957
	和歌山	270	253,256	940
	島 根	89	53,848	602
	山 口	112	125,406	1,119
	香 川	449	308,060	686
	愛 媛	14,873	18,856,518	1,268
	高 知	1,327	1,014,211	765
	長 崎	107	96,354	901
	熊 本	138	162,267	1,173
	鹿児島	28	59,961	2,157
	―― 合 計 ―――	30,923	38,880,528	1,257
れんこだい	浜松市内	17	12,559	743

生鮮

品名	産地	数量(kg)	金額(税込)	平均単価
れんこだい	静岡県(浜松市以外)	29	23,439	820
	石 川	76	55,188	726
	福 井	261	224,063	859
	愛 知	62	134,667	2,176
	和歌山	57	43,422	763
	島 根	2,964	2,048,784	691
	山 口	1,179	977,287	829
	福 岡	312	196,560	630
	長 崎	460	279,129	607
	―― 合 計 ―――	5,416	3,995,098	738
その他たい	浜松市内	880	545,947	620
	静岡県(浜松市以外)	369	245,570	666
	千 葉	42	18,061	426
	愛 知	912	666,297	730
―― 合 計 ―――		2,204	1,475,875	670
さわら	静岡県(浜松市以外)	656	537,935	821
	千 葉	46	43,500	952
	東 京	181	175,186	970
	富 山	647	734,923	1,136
	石 川	344	450,308	1,309
	福 井	2,203	3,188,705	1,448
	愛 知	159	207,795	1,310
	三 重	160	225,251	1,410
	京 都	383	630,435	1,646
	兵 庫	8	16,891	2,166
	和歌山	16	8,640	540
	鳥 取	25	29,462	1,188
	山 口	1,729	2,676,009	1,548
	香 川	27	42,930	1,620
	愛 媛	33	35,532	1,080
	高 知	68	108,475	1,600
	福 岡	351	268,599	766
	長 崎	7	16,740	2,262
	宮 崎	65	50,559	775
	―― 合 計 ―――	7,105	9,447,875	1,330
かさご	浜松市内	9	6,080	647
	静岡県(浜松市以外)	55	60,346	1,099
	北海道	48	275,367	5,773
	岩 手	123	391,068	3,179
	千 葉	16	21,600	1,350
	石 川	2	2,246	1,404
	愛 知	124	251,720	2,033
	山 口	26	34,786	1,343
	福 岡	265	273,218	1,033
	長 崎	415	448,977	1,081

生鮮

品名	産地	数量(kg)	金額(税込)	平均単価
―― 合 計 ――		1,082	1,765,408	1,631
めぬけ	静岡県(浜松市以外)	1	1,728	2,160
	宮 城	420	432,864	1,031
	千 葉	6	16,848	2,808
	東 京	330	231,660	702
	神奈川	3	23,587	7,371
	愛 知	1,690	1,729,895	1,024
―― 合 計 ――		2,450	2,436,582	995
めばる	北海道	307	181,250	591
	青 森	185	116,684	631
	宮 城	24	9,504	396
	東 京	55	91,152	1,657
	愛 知	10	9,720	972
	三 重	50	70,200	1,404
	山 口	13	19,828	1,525
―― 合 計 ――		644	498,338	774
おこぜ	静岡県(浜松市以外)	0	648	2,160
―― 合 計 ――		0	648	2,160
いぼたい	浜松市内	2	1,728	864
	静岡県(浜松市以外)	374	369,398	988
	千 葉	78	67,650	864
	東 京	18	32,739	1,779
	神奈川	33	40,780	1,251
	愛 知	117	140,206	1,194
	三 重	10	19,828	1,944
	京 都	33	46,472	1,404
	島 根	46	90,201	1,944
	長 崎	232	449,166	1,940
	鹿児島	40	49,420	1,248
―― 合 計 ――		983	1,307,588	1,330
あなご	浜松市内	6	10,281	1,714
	静岡県(浜松市以外)	60	22,680	378
	青 森	26	5,508	216
	岩 手	98	165,708	1,686
	宮 城	276	263,558	954
	千 葉	80	124,740	1,559
	東 京	237	500,796	2,113
	愛 知	4	12,738	3,639
	三 重	5	21,600	4,320
	島 根	130	104,220	802

生鮮

品名	産地	数量(kg)	金額(税込)	平均単価
あなご	山 口	300	661,500	2,205
	福 岡	24	33,048	1,377
	大 分	74	200,880	2,715
	―― 合 計 ―――	1,320	2,127,257	1,612
えい	愛 知	20	6,306	315
	―― 合 計 ―――	20	6,306	315
いさき	浜松市内	23	20,238	892
	静岡県(浜松市以外)	247	294,197	1,190
	千 葉	3	1,123	432
	東 京	140	170,640	1,219
	新 潟	3	19,008	5,760
	福 井	21	6,069	284
	愛 知	216	87,452	405
	京 都	24	10,281	432
	和歌山	16	24,062	1,485
	山 口	77	115,462	1,500
	愛 媛	380	580,224	1,527
	長 崎	72	78,462	1,090
	―― 合 計 ―――	1,222	1,407,218	1,151
すずき	浜松市内	741	651,987	880
	静岡県(浜松市以外)	881	815,043	925
	青 森	32	30,704	969
	岩 手	26	29,505	1,118
	千 葉	681	560,190	823
	東 京	24	39,301	1,658
	神奈川	10	5,400	540
	石 川	204	71,150	348
	愛 知	1,233	1,195,182	970
	京 都	80	50,322	628
	岡 山	50	124,200	2,484
	長 崎	25	34,235	1,353
	―― 合 計 ―――	3,987	3,607,219	905
その他すずき類	浜松市内	6	22,150	3,754
	静岡県(浜松市以外)	12	46,396	4,034
	新 潟	14	64,260	4,494
	愛 知	12	23,316	1,911
	福 岡	186	532,287	2,866
	長 崎	119	326,719	2,750
	鹿児島	44	164,051	3,720
	―― 合 計 ―――	393	1,179,179	3,004

生鮮

品名	産地	数量(kg)	金額(税込)	平均単価
あいなめ	北海道	49	21,524	437
	青 森	4	3,596	972
	宮 城	50	44,463	882
	―― 合 計 ―――	103	69,583	673
ほっけ	静岡県(浜松市以外)	3	9,328	2,915
	東 京	125	135,000	1,080
	―― 合 計 ―――	128	144,328	1,126
あんこう	青 森	129	159,481	1,236
	岩 手	55	59,896	1,081
	宮 城	244	137,570	563
	山 形	88	161,136	1,831
	千 葉	588	762,048	1,296
	東 京	291	453,552	1,559
	石 川	4	4,320	1,080
	愛 知	7	11,284	1,612
	山 口	188	147,806	785
	愛 媛	84	120,798	1,438
	大 分	41	32,788	808
	―― 合 計 ―――	1,720	2,050,679	1,192
あまだい	浜松市内	25	126,110	5,147
	静岡県(浜松市以外)	381	1,563,018	4,098
	青 森	4	6,804	1,944
	秋 田	10	33,696	3,240
	東 京	25	77,122	3,122
	福 井	7	25,704	3,780
	愛 知	14	26,923	1,980
	和歌山	33	100,008	3,012
	島 根	34	80,978	2,389
	山 口	70	338,320	4,826
	愛 媛	2	7,776	3,240
	福 岡	9	17,625	1,958
	―― 合 計 ―――	614	2,404,084	3,919
いしだい	浜松市内	3	9,772	3,490
	静岡県(浜松市以外)	10	23,500	2,398
	青 森	78	97,848	1,254
	愛 知	1	864	1,080
	三 重	74	134,308	1,805
	山 口	14	32,032	2,224
	福 岡	52	89,100	1,730
	長 崎	17	24,763	1,448
	―― 合 計 ―――	249	412,187	1,657

生鮮

品名	産地	数量(kg)	金額(税込)	平均単価
きんめだい	浜松市内	227	340,948	1,505
	静岡県(浜松市以外)	2,873	4,357,386	1,516
	宮 城	132	85,794	648
	千 葉	1,448	3,336,182	2,304
	東 京	62	112,341	1,809
	神奈川	15	14,094	940
	愛 知	29	40,170	1,380
	―― 合 計 ―――	4,786	8,286,915	1,731
ふえだい	鹿児島	33	61,722	1,893
	―― 合 計 ―――	33	61,722	1,893
いとよりだい	浜松市内	1	1,728	2,160
	静岡県(浜松市以外)	4	3,812	866
	愛 知	8	18,570	2,321
	和歌山	368	301,404	819
	島 根	45	45,954	1,014
	山 口	188	160,258	851
	愛 媛	66	75,080	1,134
	―― 合 計 ―――	681	606,806	891
ふえふきだい	浜松市内	7	3,552	480
	―― 合 計 ―――	7	3,552	480
こち	浜松市内	31	61,532	1,954
	静岡県(浜松市以外)	55	128,916	2,365
	愛 知	82	122,476	1,494
	―― 合 計 ―――	168	312,924	1,863
さより	宮 城	54	54,172	999
	新 潟	3	21,384	6,480
	山 口	56	90,180	1,610
	福 岡	9	23,328	2,592
	―― 合 計 ―――	123	189,064	1,543
はた	浜松市内	62	71,302	1,154
	静岡県(浜松市以外)	52	208,450	4,001
	東 京	54	140,400	2,600
	愛 知	2	4,060	2,538
	島 根	45	97,847	2,155
	山 口	87	160,797	1,853
	高 知	11	17,279	1,646
	長 崎	204	354,780	1,743

生鮮

品名	産地	数量(kg)	金額(税込)	平均単価
はた	鹿児島	14	53,654	3,888
―― 合 計 ―――		530	1,108,569	2,094
ほうぼう	浜松市内	18	29,493	1,648
	福 島	51	70,706	1,395
	愛 知	73	83,880	1,149
	兵 庫	33	52,054	1,587
	島 根	39	22,657	577
	山 口	59	75,317	1,287
	福 岡	67	61,441	921
―― 合 計 ―――		339	395,548	1,167
まとうだい	宮 城	40	58,320	1,458
	福 島	10	9,935	965
	千 葉	8	3,456	432
	愛 知	27	67,802	2,511
	山 口	28	18,757	668
―― 合 計 ―――		113	158,270	1,396
むつ	浜松市内	26	228,052	8,839
	静岡県(浜松市以外)	246	1,616,414	6,584
	千 葉	105	46,278	443
	東 京	26	51,159	1,945
	神奈川	38	132,662	3,482
	新 潟	17	103,356	6,264
	石 川	6	6,480	1,080
	愛 知	112	171,787	1,534
	島 根	30	44,820	1,494
	福 岡	138	231,594	1,681
	長 崎	5	7,020	1,404
―― 合 計 ―――		748	2,639,622	3,531
とらふぐ	浜松市内	21	19,563	918
	静岡県(浜松市以外)	278	838,341	3,016
	三 重	23	97,352	4,289
―― 合 計 ―――		322	955,256	2,967
その他ふぐ	浜松市内	127	492,381	3,877
	静岡県(浜松市以外)	76	210,124	2,768
	千 葉	76	455,461	6,021
	富 山	20	21,600	1,080
	愛 知	44	67,510	1,520
	山 口	959	2,642,388	2,756
	福 岡	30	24,516	817

生鮮

品名	産地	数量(kg)	金額(税込)	平均単価
―― 合 計 ――		1,332	3,913,980	2,939
かます	静岡県(浜松市以外)	961	392,486	409
	青 森	158	85,017	540
	宮 城	24	25,920	1,080
	千 葉	200	227,620	1,140
	東 京	14	18,900	1,350
	新 潟	13	74,844	5,670
	富 山	24	24,300	1,013
	石 川	51	64,152	1,258
	愛 知	91	46,204	508
	三 重	38	81,864	2,154
	和歌山	604	324,540	537
	島 根	10	10,800	1,080
	山 口	32	40,608	1,289
	高 知	48	43,226	902
	福 岡	176	153,360	871
	長 崎	498	741,615	1,489
―― 合 計 ――		2,941	2,355,456	801
かわはぎ	静岡県(浜松市以外)	3	3,573	1,083
	青 森	1,545	2,013,791	1,303
	岩 手	11	12,776	1,121
	宮 城	117	175,932	1,504
	東 京	63	122,472	1,944
	富 山	46	21,485	472
	福 井	37	32,140	864
	愛 知	43	48,626	1,128
	三 重	327	70,291	215
	京 都	126	118,329	937
	広 島	8	34,652	4,386
―― 合 計 ――		2,327	2,654,067	1,141
ぼら	浜松市内	429	213,690	498
	静岡県(浜松市以外)	446	212,500	477
	福 井	374	99,764	267
	愛 知	166	70,969	428
	三 重	11	2,440	216
	兵 庫	180	1,564,920	8,694
―― 合 計 ――		1,606	2,164,283	1,348
さめ	宮 城	260	249,226	960
―― 合 計 ――		260	249,226	960
さんま	静岡県(浜松市以外)	25	10,369	415

生鮮

品名	産地	数量(kg)	金額(税込)	平均単価
さんま	宮 城	12,736	10,118,304	794
	千 葉	21,844	16,175,397	740
	東 京	14,498	10,621,303	733
	愛 知	40	43,200	1,080
	―― 合 計 ―――	49,143	36,968,573	752
にぎす	石 川	67	56,592	845
	愛 知	508	387,154	762
	島 根	460	247,212	537
	―― 合 計 ―――	1,035	690,958	668
しいら	浜松市内	2	496	216
	静岡県(浜松市以外)	439	154,574	353
	神奈川	120	45,208	378
	富 山	844	149,405	177
	石 川	124	53,481	432
	三 重	131	42,378	324
	―― 合 計 ―――	1,659	445,542	269
たちうお	浜松市内	45	67,099	1,484
	静岡県(浜松市以外)	1,314	2,078,298	1,581
	宮 城	7,695	4,523,794	588
	福 島	97	156,004	1,617
	茨 城	50	51,666	1,035
	千 葉	6,534	4,265,897	653
	東 京	1,016	1,497,784	1,474
	神奈川	1,242	501,934	404
	愛 知	73	97,474	1,344
	山 口	10	20,217	1,944
	福 岡	30	32,400	1,080
	―― 合 計 ―――	18,106	13,292,567	734
まなかつお	愛 知	5	14,558	2,696
	山 口	3	13,716	4,425
	―― 合 計 ―――	9	28,274	3,326
その他魚類	浜松市内	39	58,296	1,495
	静岡県(浜松市以外)	183	149,962	822
	茨 城	257	392,418	1,527
	千 葉	12,973	4,550,842	351
	東 京	9	15,876	1,764
	愛 知	2,672	1,249,156	468
	三 重	2	2,203	918
	和歌山	2	1,296	648
	長 崎	68	96,303	1,425

生鮮

品名	産地	数量(kg)	金額(税込)	平均単価
―― 合 計 ――		16,204	6,516,352	402
雑魚	浜松市内	158	272,350	1,720
	静岡県(浜松市以外)	5,444	3,350,240	615
	北海道	6	9,720	1,620
	青 森	61	33,068	539
	宮 城	50	110,473	2,196
	茨 城	10	42,120	4,212
	千 葉	172	168,771	984
	東 京	163	54,814	337
	神奈川	6	22,622	3,969
	新 潟	5	17,388	3,281
	岐 阜	253	285,817	1,131
	愛 知	50	54,060	1,083
	三 重	55	56,428	1,020
	島 根	168	71,755	427
	広 島	8	9,072	1,210
	山 口	105	409,275	3,917
	愛 媛	527	968,840	1,838
	福 岡	303	334,745	1,105
	長 崎	57	128,189	2,269
―― 合 計 ――		7,599	6,399,747	842
にじます	静岡県(浜松市以外)	3,006	6,097,551	2,029
―― 合 計 ――		3,006	6,097,551	2,029
やまめ	長 野	11	17,280	1,571
―― 合 計 ――		11	17,280	1,571
うなぎ	浜松市内	76	486,056	6,398
	静岡県(浜松市以外)	75	337,226	4,527
―― 合 計 ――		150	823,282	5,471
あゆ	浜松市内	464	600,106	1,292
	東 京	5	8,640	1,728
―― 合 計 ――		469	608,746	1,297
わかさぎ	秋 田	315	332,100	1,054
	滋 賀	263	446,688	1,698
―― 合 計 ――		578	778,788	1,347
どじょう	茨 城	4	12,960	3,240
	千 葉	40	130,410	3,260

生鮮

品名	産地	数量(kg)	金額(税込)	平均単価
―― 合 計 ――		44	143,370	3,258
その他淡水魚	長 野	6	12,041	1,974
―― 合 計 ――		6	12,041	1,974
くるまえば	愛 知	8	48,978	6,361
	大 分	108	1,056,888	9,786
	鹿児島	13	77,220	5,940
	沖 縄	130	736,992	5,669
―― 合 計 ――		259	1,920,078	7,422
その他くるまえば	浜松市内	15	59,366	4,003
	静岡県(浜松市以外)	1	3,024	3,024
	千 葉	63	519,750	8,316
	愛 知	3	7,776	2,592
	和歌山	65	224,218	3,471
	佐 賀	8	11,232	1,404
―― 合 計 ――		154	825,366	5,362
あまえば	北海道	261	1,384,739	5,312
	新 潟	3	9,720	3,240
	富 山	60	55,080	918
	石 川	72	206,172	2,864
	福 井	184	580,500	3,155
	兵 庫	146	412,938	2,828
	鳥 取	6	16,200	2,700
―― 合 計 ――		732	2,665,349	3,643
こえば	静岡県(浜松市以外)	68	159,192	2,341
	千 葉	40	39,960	999
	富 山	323	547,344	1,695
―― 合 計 ――		431	746,496	1,732
いせえば	静岡県(浜松市以外)	14	92,664	6,864
	千 葉	7	65,599	8,865
―― 合 計 ――		21	158,263	7,572
オマール	千 葉	83	482,844	5,852
―― 合 計 ――		83	482,844	5,852
その他えび	浜松市内	1	5,616	4,320

生鮮

品名	産地	数量(kg)	金額(税込)	平均単価
その他えび	千葉	50	194,400	3,888
	東京	690	1,018,602	1,476
	岐阜	190	427,464	2,250
	愛知	141	259,238	1,835
	福岡	220	414,180	1,883
―― 合 計 ――		1,293	2,319,500	1,794
たらばがに	北海道	60	19,440	324
	―― 合 計 ――	60	19,440	324
ずわいがに	北海道	421	516,509	1,228
	青森	242	1,897,128	7,852
	東京	238	693,360	2,916
	石川	147	514,965	3,493
	福井	51	85,320	1,673
	京都	1,040	532,440	512
	兵庫	14	124,740	8,663
	鳥取	82	354,024	4,339
	島根	567	694,224	1,224
	―― 合 計 ――	2,802	5,412,710	1,932
けがに	石川	48	217,512	4,513
	―― 合 計 ――	48	217,512	4,513
わたりがに	浜松市内	7	19,422	2,965
	静岡県(浜松市以外)	49	72,930	1,491
	北海道	28	33,469	1,183
	宮城	2,172	2,507,580	1,155
	愛知	7	34,506	4,860
―― 合 計 ――		2,263	2,667,907	1,179
しゃこ	北海道	12	70,200	5,850
	岩手	4	16,632	3,780
	愛知	5	48,406	10,757
―― 合 計 ――		21	135,238	6,471
その他かに	浜松市内	367	1,542,365	4,208
	静岡県(浜松市以外)	658	3,095,117	4,707
	青森	78	170,964	2,181
	秋田	90	98,841	1,096
	東京	6	11,664	1,944
	石川	33	109,566	3,351
	愛知	45	61,357	1,367
	兵庫	134	691,416	5,160

生鮮

品名	産地	数量(kg)	金額(税込)	平均単価
その他かに	鳥 取	12	45,360	3,780
	島 根	23	75,060	3,336
	―― 合 計 ―――	1,445	5,901,710	4,085
こういか	千 葉	160	117,720	736
	福 井	26	26,460	1,038
	愛 知	12	20,610	1,732
	兵 庫	53	72,727	1,364
	和歌山	1,406	1,541,109	1,096
	香 川	47	48,782	1,036
	愛 媛	60	38,880	648
	―― 合 計 ―――	1,764	1,866,288	1,058
あおりいか	青 森	13	20,574	1,547
	岩 手	32	47,196	1,475
	石 川	99	217,137	2,187
	愛 知	3	5,868	2,257
	京 都	41	106,055	2,606
	山 口	23	43,167	1,861
	長 崎	15	24,980	1,643
	―― 合 計 ―――	226	464,977	2,055
やりいか	浜松市内	72	80,568	1,119
	静岡県(浜松市以外)	44	26,082	593
	宮 城	5,472	6,040,224	1,104
	茨 城	309	319,356	1,034
	愛 知	6	13,974	2,329
	鳥 取	5	10,800	2,160
	島 根	4,039	3,124,224	774
	―― 合 計 ―――	9,947	9,615,228	967
その他やりいか	愛 知	18	48,279	2,653
	三 重	21	34,020	1,620
	和歌山	341	307,140	900
	鳥 取	15	79,920	5,328
	島 根	30	43,200	1,440
	山 口	81	330,480	4,080
	愛 媛	5	6,480	1,296
	福 岡	136	566,460	4,165
	長 崎	12	47,520	3,960
	―― 合 計 ―――	659	1,463,499	2,220
するめいか	青 森	1,763	1,589,220	901
	宮 城	190	225,244	1,184
	茨 城	710	723,060	1,018

生鮮

品名	産地	数量(kg)	金額(税込)	平均単価
するめいか	千葉	4,862	5,959,224	1,226
	東京	585	758,592	1,297
	愛知	28	45,813	1,636
	―― 合 計 ―――	8,139	9,301,153	1,143
あかいいか	東京	58	93,960	1,620
	福井	41	71,538	1,728
	福岡	30	337,500	11,250
	―― 合 計 ―――	129	502,998	3,887
その他いか	静岡県(浜松市以外)	112	217,728	1,944
	北海道	33	165,324	4,956
	東京	305	422,478	1,384
	神奈川	23	47,722	2,121
	新潟	68	131,636	1,942
	富山	6	27,648	4,320
	愛知	30	65,399	2,180
	大阪	6	10,886	1,814
	―― 合 計 ―――	583	1,088,821	1,867
まだこ	浜松市内	44	152,927	3,452
	静岡県(浜松市以外)	75	207,630	2,768
	北海道	309	1,103,300	3,574
	岩手	131	246,875	1,883
	宮城	548	1,915,677	3,498
	栃木	40	153,360	3,834
	東京	10	21,060	2,106
	神奈川	2	9,936	4,968
	石川	58	105,246	1,815
	愛知	13	20,219	1,543
	三重	470	1,368,360	2,911
	大阪	90	184,680	2,052
	広島	6	7,693	1,261
	―― 合 計 ―――	1,796	5,496,963	3,061
その他たこ	北海道	36	88,452	2,457
	青森	635	1,229,598	1,937
	岩手	22	66,225	3,024
	宮城	410	685,502	1,674
	福島	124	218,299	1,765
	茨城	817	2,763,720	3,383
	―― 合 計 ―――	2,043	5,051,796	2,473
うに	浜松市内	0	6,236	24,944
	北海道	143	4,005,558	28,078

生鮮

品名	産地	数量(kg)	金額(税込)	平均単価
うに	東 京	37	453,561	12,375
	福 井	5	26,956	5,760
	三 重	6	68,040	11,340
	福 岡	1	8,640	10,800
	―― 合 計 ―――	191	4,568,991	23,916
なまこ	静岡県(浜松市以外)	5	19,440	4,320
	岩 手	1	6,804	6,300
	東 京	10	540	54
	―― 合 計 ―――	16	26,784	1,719
くじら	東 京	346	527,580	1,527
	大 阪	164	168,091	1,024
	山 口	826	213,753	259
	―― 合 計 ―――	1,335	909,424	681
くらげ	佐 賀	180	39,690	221
	熊 本	43	104,976	2,430
	―― 合 計 ―――	223	144,666	648
ほや	岩 手	12	33,025	2,685
	宮 城	5	39,096	7,377
	―― 合 計 ―――	18	72,121	4,098
その他の水産動物類	静岡県(浜松市以外)	12	18,792	1,620
	東 京	5	26,460	5,292
	佐 賀	6	24,008	4,212
	―― 合 計 ―――	22	69,260	3,106
あわび類	浜松市内	0	3,857	9,643
	静岡県(浜松市以外)	74	298,152	4,056
	北海道	34	185,436	5,519
	岩 手	31	275,940	8,959
	宮 城	5	7,452	1,406
	千 葉	429	1,971,928	4,593
	東 京	356	1,245,402	3,498
	―― 合 計 ―――	929	3,988,167	4,293
さざえ	千 葉	5	15,120	3,024
	東 京	120	192,510	1,604
	三 重	110	210,060	1,910
	山 口	80	144,720	1,809
	大 分	8	17,604	2,201

生鮮

品名	産地	数量(kg)	金額(税込)	平均単価
―― 合 計 ――		323	580,014	1,796
ばい	浜松市内	519	159,500	307
	北海道	205	491,940	2,400
	宮 城	1	4,536	9,072
	東 京	94	295,380	3,136
	神奈川	0	0	
	石 川	15	15,120	1,008
	福 井	177	188,352	1,064
	愛 知	37	40,418	1,092
	三 重	1,010	1,313,280	1,300
	山 口	71	90,936	1,281
―― 合 計 ――		2,129	2,599,462	1,221
ながらみ	千 葉	30	60,480	2,016
―― 合 計 ――		30	60,480	2,016
その他巻貝	愛 知	6	6,480	1,080
	兵 庫	2	171,720	71,550
―― 合 計 ――		8	178,200	21,214
あかがい	千 葉	80	553,500	6,919
	東 京	36	196,992	5,533
	愛 知	4	2,462	648
	山 口	32	38,016	1,188
	大 分	64	314,928	4,902
―― 合 計 ――		216	1,105,898	5,128
たいらがい	北海道	86	653,130	7,559
	岩 手	39	88,020	2,257
	東 京	108	696,492	6,437
	愛 知	40	38,579	964
―― 合 計 ――		274	1,476,221	5,396
その他いがい	岩 手	254	191,764	754
―― 合 計 ――		254	191,764	754
ほたてがい	北海道	16	17,280	1,080
	青 森	6	35,640	5,940
	岩 手	107	108,658	1,012
	東 京	273	858,163	3,144
―― 合 計 ――		402	1,019,741	2,535

生鮮

品名	産地	数量(kg)	金額(税込)	平均単価
かき	浜松市内	1,764	6,837,276	3,875
	静岡県(浜松市以外)	3,878	13,909,268	3,586
	北海道	8,147	637,524	78
	岩 手	245	1,004,268	4,092
	宮 城	17,441	6,544,734	375
	千 葉	12	29,160	2,430
	東 京	170	431,460	2,538
	愛 知	159	252,720	1,589
	三 重	3,840	373,248	97
	岡 山	63	209,304	3,322
	広 島	3,959	9,626,182	2,432
	山 口	1,458	3,292,723	2,258
	大 分	27	77,328	2,885
―― 合 計 ―――		41,163	43,225,195	1,050
ばかがい	北海道	138	124,416	902
	福 島	40	25,920	648
	千 葉	20	31,860	1,593
	愛 知	10	27,000	2,700
―― 合 計 ―――		208	209,196	1,006
あさり	静岡県(浜松市以外)	2,097	1,943,461	927
	北海道	1,144	1,408,104	1,231
―― 合 計 ―――		3,241	3,351,565	1,034
はまぐり	浜松市内	9	13,040	1,534
	千 葉	1,291	1,694,136	1,312
	三 重	257	382,763	1,492
―― 合 計 ―――		1,556	2,089,939	1,343
その他あさり・はまぐり	東 京	20	21,600	1,080
	愛 知	50	99,360	1,987
―― 合 計 ―――		70	120,960	1,728
しじみ	静岡県(浜松市以外)	16	20,736	1,296
	青 森	141	245,646	1,742
	千 葉	419	340,588	813
	愛 知	153	162,158	1,063
	三 重	945	782,244	828
	鳥 取	155	93,150	601
	島 根	850	884,466	1,041
―― 合 計 ―――		2,679	2,528,988	944

生鮮

品名	産地	数量(kg)	金額(税込)	平均単価
その他二枚貝	静岡県(浜松市以外)	63	46,116	732
	千 葉	170	173,490	1,021
	東 京	61	378,432	6,204
	愛 知	10	101,362	10,036
	福 岡	48	46,656	972
	―― 合 計 ―――	352	746,056	2,119
こんぶ	静岡県(浜松市以外)	176	37,530	213
	北海道	59	88,214	1,505
	宮 城	3,832	378,000	99
	新 潟	348	157,528	453
	愛 知	32	29,374	918
	三 重	2,000	1,745,604	873
	大 阪	50	27,000	540
	広 島	131	338,904	2,595
	―― 合 計 ―――	6,627	2,802,154	423
わかめ	静岡県(浜松市以外)	2,112	1,175,373	556
	宮 城	1,386	1,245,161	898
	東 京	6,016	160,098	27
	新 潟	225	623,700	2,772
	愛 知	670	521,232	778
	三 重	1,050	1,186,488	1,130
	山 口	1,015	712,530	702
	―― 合 計 ―――	12,474	5,624,582	451
のり	静岡県(浜松市以外)	2,236	654,392	293
	青 森	27	49,086	1,818
	―― 合 計 ―――	2,263	703,478	311
ひじき	三 重	207	223,560	1,080
	山 口	2,370	698,436	295
	―― 合 計 ―――	2,577	921,996	358
もずく	千 葉	100	7,992	80
	石 川	63	50,867	807
	愛 知	736	500,767	680
	三 重	212	79,297	374
	広 島	346	682,452	1,972
	山 口	2,036	656,308	322
	福 岡	1,045	75,738	72
	熊 本	64	58,752	918
	―― 合 計 ―――	4,602	2,112,173	459

生鮮

品名	産地	数量(kg)	金額(税込)	平均単価
その他海藻	福 岡	24	37,571	1,565
	熊 本	330	145,476	441
	―― 合 計 ―――	354	183,047	517
白子	北海道	1,624	3,791,871	2,335
	宮 城	561	1,242,756	2,215
	兵 庫	30	20,736	691
	―― 合 計 ―――	2,215	5,055,363	2,282
生鮮	合 計	585,789	636,534,398	1,087

冷凍

品名	産地	数量(kg)	金額(税込)	平均単価
ほんまぐろ	浜松市内	10	114,998	11,058
	静岡県(浜松市以外)	75	345,609	4,614
	宮 城	14	26,166	1,856
	東 京	20	99,360	4,968
	愛 知	3	7,711	2,268
	長 崎	17	12,004	702
	―― 合 計 ―――	140	605,848	4,331
きわだ	静岡県(浜松市以外)	2,873	4,723,588	1,644
	―― 合 計 ―――	2,873	4,723,588	1,644
めばち	浜松市内	350	137,052	392
	静岡県(浜松市以外)	24,174	34,339,913	1,421
	東 京	60	174,960	2,916
	神奈川	15,486	19,918,796	1,286
	―― 合 計 ―――	40,070	54,570,721	1,362
びんなが	静岡県(浜松市以外)	1,187	2,390,205	2,013
	―― 合 計 ―――	1,187	2,390,205	2,013
いんどまぐろ	浜松市内	256	855,252	3,341
	静岡県(浜松市以外)	19,625	30,094,522	1,533
	東 京	56	289,266	5,184
	愛 知	188	610,884	3,255
	―― 合 計 ―――	20,125	31,849,924	1,583
その他まぐろ	静岡県(浜松市以外)	1,577	3,365,339	2,134
	宮 城	36	66,096	1,836
	東 京	196	423,144	2,159
	愛 知	3,637	10,435,072	2,869
	―― 合 計 ―――	5,446	14,289,651	2,624
かじき	静岡県(浜松市以外)	588	817,945	1,391
	―― 合 計 ―――	588	817,945	1,391
かつお	静岡県(浜松市以外)	7,372	10,466,564	1,420
	宮 城	288	482,112	1,674
	愛 知	136	186,051	1,368
	―― 合 計 ―――	7,796	11,134,727	1,428

冷凍

品名	産地	数量(kg)	金額(税込)	平均単価
しろさけ	北海道	50	29,700	594
	東 京	1,300	1,962,360	1,510
―― 合 計	――	1,350	1,992,060	1,476
ぎんざけ	浜松市内	11,758	17,666,466	1,503
	静岡県(浜松市以外)	22	53,460	2,430
	東 京	7,662	13,346,642	1,742
	愛 知	8,056	13,913,380	1,727
―― 合 計	――	27,498	44,979,948	1,636
べにざけ	東 京	50	21,600	432
	愛 知	40	73,440	1,836
―― 合 計	――	90	95,040	1,056
その他さけ	東 京	378	1,025,676	2,713
	愛 知	72	380,160	5,280
―― 合 計	――	450	1,405,836	3,124
ます	東 京	414	425,433	1,029
	愛 知	1,140	2,999,160	2,631
―― 合 計	――	1,554	3,424,593	2,204
その他ます	東 京	1,573	4,170,906	2,652
	愛 知	80	168,480	2,106
―― 合 計	――	1,653	4,339,386	2,625
まいわし	北海道	5	6,220	1,296
	青 森	96	12,787	133
	東 京	22	83,461	3,864
	愛 知	5,856	948,672	162
―― 合 計	――	5,978	1,051,140	176
その他いわし	東 京	36	31,104	864
―― 合 計	――	36	31,104	864
しらす	静岡県(浜松市以外)	6	21,600	3,927
―― 合 計	――	6	21,600	3,927
にしん	北海道	15	31,590	2,106

冷凍

品名	産地	数量(kg)	金額(税込)	平均単価
―― 合 計 ――		15	31,590	2,106
あじ	浜松市内	118	33,728	286
	静岡県(浜松市以外)	726	285,120	393
	北海道	800	328,320	410
	千 葉	132	146,664	1,111
	東 京	1,038	601,970	580
	神奈川	32	31,104	972
	愛 知	160	164,160	1,026
	山 口	296	301,104	1,017
	福 岡	80	49,680	621
―― 合 計 ――		3,382	1,941,850	574
さば	浜松市内	439	145,388	331
	静岡県(浜松市以外)	102	64,772	636
	北海道	340	108,961	321
	宮 城	10	14,040	1,404
	千 葉	1,462	1,157,889	792
	東 京	7,647	7,699,968	1,007
	愛 知	1,817	2,123,449	1,169
	三 重	1,390	1,501,782	1,080
	大 阪	72	101,088	1,404
	鳥 取	255	446,846	1,750
	山 口	1,414	571,142	404
	長 崎	500	513,000	1,026
―― 合 計 ――		15,447	14,448,325	935
ぶり	千 葉	408	459,216	1,126
	東 京	30	22,680	756
	福 井	7	22,833	3,348
	三 重	21	29,160	1,389
	島 根	988	300,443	304
	長 崎	270	233,280	864
―― 合 計 ――		1,724	1,067,612	619
その他かれい	宮 城	370	664,288	1,794
	東 京	2,159	2,413,874	1,118
	愛 知	200	203,040	1,015
	三 重	12	38,880	3,240
―― 合 計 ――		2,741	3,320,082	1,211
たら	東 京	612	966,060	1,579
―― 合 計 ――		612	966,060	1,579

冷凍

品名	産地	数量(kg)	金額(税込)	平均単価
すけそうたら	東 京	250	270,000	1,080
―― 合 計	――	250	270,000	1,080
メルルーサ	東 京	762	837,324	1,099
―― 合 計	――	762	837,324	1,099
その他たら	千 葉	84	91,800	1,093
	東 京	488	553,385	1,134
	愛 知	72	82,944	1,152
―― 合 計	――	644	728,129	1,131
ぎんだら	福 島	522	904,086	1,733
	東 京	639	1,322,428	2,068
	愛 知	608	1,072,656	1,764
―― 合 計	――	1,769	3,299,170	1,865
れんこだい	東 京	48	320,436	6,676
	愛 知	52	54,755	1,053
	長 崎	870	528,120	607
―― 合 計	――	970	903,311	931
その他たい	静岡県(浜松市以外)	328	822,247	2,505
	東 京	146	110,160	757
	新 潟	16	99,036	6,348
―― 合 計	――	489	1,031,443	2,108
さわら	静岡県(浜松市以外)	18	45,611	2,592
	東 京	610	879,876	1,442
	神奈川	1,752	2,444,200	1,395
	愛 知	320	388,540	1,214
	三 重	48	57,024	1,188
―― 合 計	――	2,748	3,815,251	1,389
めぬけ	浜松市内	368	70,156	191
	静岡県(浜松市以外)	87	261,093	3,015
	宮 城	572	323,136	565
	東 京	2,268	1,980,672	873
	愛 知	18	24,300	1,350
	三 重	2,065	1,338,120	648
―― 合 計	――	5,378	3,997,477	743

冷凍

品名	産地	数量(kg)	金額(税込)	平均単価
いぼたい	宮 城	160	226,107	1,413
	千 葉	10	12,420	1,242
	東 京	273	249,706	915
	愛 知	608	453,247	746
	―― 合 計 ―――	1,051	941,480	896
あなご	東 京	484	1,439,748	2,972
	愛 知	16	123,984	7,749
	―― 合 計 ―――	500	1,563,732	3,125
すずき	浜松市内	19	2,618	138
	宮 城	564	146,702	260
	―― 合 計 ―――	583	149,320	256
ほっけ	静岡県(浜松市以外)	2,923	1,598,077	547
	北海道	360	155,520	432
	東 京	2,542	1,232,496	485
	愛 知	1,000	918,000	918
	山 口	5	13,737	2,862
	―― 合 計 ―――	6,830	3,917,830	574
あんこう	東 京	80	110,592	1,382
	―― 合 計 ―――	80	110,592	1,382
きんめだい	宮 城	40	97,200	2,430
	東 京	60	146,880	2,448
	―― 合 計 ―――	100	244,080	2,441
むつ	東 京	30	51,840	1,728
	―― 合 計 ―――	30	51,840	1,728
さんま	北海道	455	138,477	304
	愛 知	8	58,968	7,560
	―― 合 計 ―――	463	197,445	427
にぎす	愛 知	60	29,160	486
	―― 合 計 ―――	60	29,160	486
しいら	東 京	200	227,880	1,139

冷凍

品名	産地	数量(kg)	金額(税込)	平均単価
―― 合 計 ――		200	227,880	1,139
たちうお	東 京	130	205,416	1,580
	山 口	430	413,856	962
―― 合 計 ――		560	619,272	1,106
その他魚類	宮 城	65	57,780	889
	茨 城	260	192,240	739
	千 葉	83	79,574	956
	東 京	1,397	2,372,622	1,698
	神奈川	66	107,006	1,610
	長 野	30	149,040	4,968
	愛 知	142	356,373	2,506
	三 重	1	1,080	2,160
	大 阪	102	187,653	1,833
	和歌山	66	125,928	1,908
	山 口	215	406,620	1,896
―― 合 計 ――		2,428	4,035,916	1,662
雑魚	愛 知	22	26,092	1,208
―― 合 計 ――		22	26,092	1,208
うなぎ	浜松市内	614	6,003,558	9,778
	静岡県(浜松市以外)	90	1,027,728	11,419
	茨 城	30	68,688	2,290
	東 京	1,077	3,032,316	2,816
	神奈川	10	37,800	3,780
	愛 知	540	1,579,422	2,925
―― 合 計 ――		2,361	11,749,512	4,976
あゆ	愛 知	10	29,160	2,916
	―― 合 計 ――	10	29,160	2,916
わかさぎ	福 島	60	48,600	810
	千 葉	20	14,364	718
	山 口	40	29,376	734
―― 合 計 ――		120	92,340	770
ブラックタイガー	千 葉	38	97,200	2,558
	東 京	2,815	5,172,356	1,838
	岐 阜	1,794	3,634,470	2,026
	愛 知	2,380	5,257,925	2,209
	三 重	886	1,467,868	1,658

冷凍

品名	産地	数量(kg)	金額(税込)	平均単価
ブラックタイガー	福 岡	70	157,680	2,253
―― 合 計	――	7,982	15,787,499	1,978
その他くるまえば	愛 知	327	1,040,526	3,182
―― 合 計	――	327	1,040,526	3,182
あまえば	宮 城	103	432,142	4,212
	東 京	2,778	5,520,096	1,987
	福 井	9	37,152	4,128
	愛 知	36	48,600	1,350
	三 重	57	793,584	13,996
	兵 庫	24	55,080	2,295
―― 合 計	――	3,006	6,886,654	2,291
こえび	静岡県(浜松市以外)	4	21,060	5,616
	栃 木	60	233,280	3,888
	大 阪	20	5,616	281
―― 合 計	――	84	259,956	3,104
いせえび	東 京	10	35,640	3,564
	愛 知	9	81,393	8,964
	三 重	20	99,360	4,968
―― 合 計	――	39	216,393	5,537
その他えび	静岡県(浜松市以外)	6	38,264	6,643
	北海道	222	289,440	1,304
	千 葉	256	993,816	3,882
	東 京	11,229	19,533,157	1,740
	岐 阜	12	53,136	4,428
	愛 知	10,266	17,764,149	1,730
	三 重	2,047	10,101,155	4,934
	福 岡	278	561,492	2,021
―― 合 計	――	24,315	49,334,609	2,029
たらばがに	北海道	8	17,280	2,160
	茨 城	6	60,480	9,450
	千 葉	5	45,360	9,450
	東 京	27	204,120	7,616
	福 岡	14	140,400	9,750
―― 合 計	――	60	467,640	7,742
ずわいがに	静岡県(浜松市以外)	2,463	10,538,815	4,278
	北海道	215	859,086	3,996

冷凍

品名	産地	数量(kg)	金額(税込)	平均単価
ずわいがに	茨 城	16	72,964	4,677
	千 葉	80	336,916	4,238
	東 京	4,386	18,410,715	4,197
	石 川	528	452,844	858
	愛 知	1,455	5,299,915	3,643
	鳥 取	1,029	2,390,904	2,324
	島 根	144	531,198	3,681
	福 岡	824	3,345,782	4,059
―― 合 計	――	11,140	42,239,139	3,792
けがに	茨 城	16	149,601	9,350
	―― 合 計	16	149,601	9,350
わたりがに	東 京	729	721,240	989
	大 阪	390	405,191	1,039
	―― 合 計	1,119	1,126,431	1,007
その他かに	千 葉	7	41,472	5,760
	福 岡	108	358,191	3,304
	―― 合 計	116	399,663	3,457
こういか	浜松市内	234	589,680	2,520
	東 京	70	255,960	3,657
	新 潟	12	19,440	1,620
	徳 島	450	2,150,280	4,778
	―― 合 計	766	3,015,360	3,937
やりいか	静岡県(浜松市以外)	540	756,296	1,401
	北海道	6	19,872	3,549
	茨 城	27	25,006	918
	東 京	510	1,620,324	3,175
	大 阪	5	12,960	2,592
	―― 合 計	1,088	2,434,458	2,237
その他やりいか	千 葉	80	103,680	1,296
	東 京	138	174,420	1,264
	新 潟	4	50,544	14,040
	―― 合 計	222	328,644	1,483
するめいか	浜松市内	459	142,865	311
	静岡県(浜松市以外)	486	900,720	1,853
	北海道	204	608,083	2,981
	宮 城	2	13,132	6,566

冷凍

品名	産地	数量(kg)	金額(税込)	平均単価
するめいか	千 葉	94	137,052	1,458
	東 京	1,001	2,208,147	2,207
	神奈川	350	1,023,030	2,923
	新 潟	45	13,284	295
	大 阪	216	242,739	1,124
―― 合 計	――	2,857	5,289,052	1,852
あかいか	千 葉	85	108,540	1,277
	―― 合 計	85	108,540	1,277
その他いか	浜松市内	405	501,768	1,239
	青 森	9	90,720	10,080
	茨 城	240	260,280	1,085
	千 葉	634	815,332	1,286
	東 京	2,513	3,101,184	1,234
	新 潟	98	1,114,128	11,322
	愛 知	89	179,604	2,027
	三 重	645	942,732	1,462
	大 阪	208	257,040	1,239
	徳 島	20	54,000	2,700
	沖 縄	1,258	3,689,979	2,933
	―― 合 計	6,119	11,006,767	1,799
まだこ	浜松市内	30	81,000	2,700
	静岡県(浜松市以外)	792	1,958,202	2,472
	福 島	12	28,512	2,376
	東 京	85	257,580	3,030
	新 潟	10	71,538	7,390
	愛 知	54	244,944	4,536
	三 重	50	110,700	2,214
	―― 合 計	1,033	2,752,476	2,665
いいだこ	福 島	12	28,512	2,376
	東 京	36	48,600	1,350
	―― 合 計	48	77,112	1,607
あわび類	愛 知	10	37,800	3,780
	―― 合 計	10	37,800	3,780
ばい	東 京	32	131,544	4,111
	新 潟	61	230,858	3,757
	―― 合 計	93	362,402	3,878

冷凍

品名	産地	数量(kg)	金額(税込)	平均単価
あかがい	東 京	5	29,700	5,940
―― 合 計	――	5	29,700	5,940
たいらがい	愛 知	20	75,600	3,780
―― 合 計	――	20	75,600	3,780
その他いがい	東 京	110	88,020	800
―― 合 計	――	110	88,020	800
ほたてがい	青 森	12	32,400	2,700
	東 京	570	1,187,081	2,083
	愛 知	1,070	3,712,716	3,470
	山 口	5	12,182	2,256
―― 合 計	――	1,657	4,944,379	2,983
かき	宮 城	5	22,291	4,644
	茨 城	110	160,974	1,463
	東 京	189	346,356	1,833
	愛 知	1,040	2,135,160	2,053
	広 島	757	961,081	1,270
	山 口	13	17,798	1,424
―― 合 計	――	2,113	3,643,660	1,724
ばかがい	東 京	60	120,960	2,016
―― 合 計	――	60	120,960	2,016
あさり	東 京	1,005	857,520	853
	岐 阜	19	24,104	1,255
	愛 知	300	280,800	936
―― 合 計	――	1,324	1,162,424	878
その他二枚貝	東 京	393	1,057,968	2,692
	新 潟	22	87,087	4,002
	愛 知	115	782,460	6,804
―― 合 計	――	530	1,927,515	3,638
もずく	愛 知	90	34,020	378
―― 合 計	――	90	34,020	378
その他食品	浜松市内	35	45,306	1,294

冷凍

品名	産地	数量(kg)	金額(税込)	平均単価
その他食品	静岡県(浜松市以外)	96	171,395	1,784
	愛 知	70	95,256	1,361
	―― 合 計 ――	201	311,957	1,551
冷凍	合 計	235,802	394,025,548	1,671

塩蔵加工

品名	産地	数量(kg)	金額(税込)	平均単価
その他まぐろ	長 野	1	1,650	1,650
―― 合 計	――	1	1,650	1,650
その他二枚貝	浜松市内	2	38,774	17,233
	愛 知	1	19,800	19,800
―― 合 計	――	3	58,574	18,023
かずのこ	北海道	2,611	20,813,164	7,972
	東 京	5	80,568	16,785
	神奈川	213	949,482	4,458
	新 潟	4	10,270	2,717
	大 阪	1	11,145	7,740
	兵 庫	44	217,728	4,904
	熊 本	92	2,019,600	21,952
―― 合 計	――	2,970	24,101,957	8,114
すじこ	浜松市内	1	11,016	11,016
	北海道	15	253,806	16,481
	東 京	27	740,880	27,238
	愛 知	10	48,600	4,860
―― 合 計	――	54	1,054,302	19,670
いくら	静岡県(浜松市以外)	7	135,000	20,769
	北海道	554	7,255,278	13,094
	青 森	42	1,590,840	37,877
	東 京	204	7,265,294	35,658
	愛 知	322	2,077,917	6,445
	大 阪	237	527,568	2,224
	福 岡	642	1,593,928	2,483
	熊 本	110	7,138,800	64,898
―― 合 計	――	2,118	27,584,625	13,024
たらこ	東 京	70	231,911	3,300
	愛 知	355	426,600	1,202
	福 岡	495	801,755	1,620
―― 合 計	――	920	1,460,266	1,587
その他魚卵	東 京	174	2,804,544	16,118
	神奈川	315	1,806,230	5,733
	大 阪	18	72,900	4,050
	兵 庫	45	231,984	5,155
―― 合 計	――	552	4,915,658	8,904

塩蔵加工

品名	産地	数量(kg)	金額(税込)	平均単価
白子	北海道	821	2,330,966	2,839
	宮 城	87	521,964	6,000
	東 京	357	1,134,270	3,182
	大 阪	30	23,328	778
	山 口	1	9,180	18,360
	―― 合 計 ―――	1,295	4,019,708	3,104
塩さけ	浜松市内	172	293,328	1,705
	北海道	106	188,028	1,782
	宮 城	456	3,612,034	7,921
	千 葉	1,602	1,267,056	791
	東 京	19,160	28,049,965	1,464
	愛 知	20,080	28,696,195	1,429
	三 重	35	289,440	8,223
	―― 合 計 ―――	41,610	62,396,046	1,500
塩さば	浜松市内	50	15,390	308
	岩 手	44	901,152	20,669
	千 葉	4,578	5,014,373	1,095
	東 京	2,260	1,419,984	628
	愛 知	167	183,254	1,096
	山 口	1,721	710,721	413
	福 岡	2	73,440	36,720
	―― 合 計 ―――	8,822	8,318,314	943
塩さんま	北海道	72	255,204	3,540
	大 分	264	315,725	1,196
	―― 合 計 ―――	336	570,929	1,699
塩辛	静岡県(浜松市以外)	335	529,336	1,580
	北海道	371	409,146	1,102
	宮 城	1,737	2,955,782	1,702
	東 京	157	156,238	993
	神奈川	763	298,048	391
	―― 合 計 ―――	3,363	4,348,550	1,293
開干	浜松市内	2,904	415,980	143
	静岡県(浜松市以外)	15,194	8,926,557	588
	福 島	3,429	4,141,792	1,208
	茨 城	2,078	2,343,140	1,127
	千 葉	4,406	2,127,210	483
	東 京	698	188,796	271
	神奈川	200	73,548	368
	愛 知	200	172,800	864

塩蔵加工

品名	産地	数量(kg)	金額(税込)	平均単価
開干	山 口	432	781,476	1,809
	大 分	1,029	622,239	605
	―― 合 計 ―――	30,570	19,793,538	647
燻製	浜松市内	11	4,039	367
	東 京	156	72,440	464
	大 阪	10	53,352	5,335
	―― 合 計 ―――	177	129,831	734
塩干	浜松市内	18	36,936	2,052
	静岡県(浜松市以外)	879	6,581,354	7,484
	北海道	46	153,511	3,323
	青 森	1,171	2,963,525	2,530
	岩 手	226	303,457	1,345
	宮 城	885	1,286,295	1,453
	福 島	532	1,321,819	2,484
	茨 城	51	29,078	570
	千 葉	21	188,352	8,885
	東 京	2,553	2,202,104	863
	愛 知	1,276	2,314,771	1,814
	三 重	88	415,476	4,743
	滋 賀	32	66,528	2,079
	大 阪	446	583,848	1,308
	兵 庫	626	775,323	1,238
	鳥 取	152	187,055	1,231
	島 根	177	165,585	937
	広 島	307	245,200	798
	山 口	110	447,660	4,070
	徳 島	8	13,392	1,674
	香 川	6	81,000	13,500
	愛 媛	48	326,160	6,852
	福 岡	19	25,920	1,350
	鹿児島	3	27,648	8,640
	―― 合 計 ―――	9,681	20,741,997	2,143
素干	浜松市内	1,759	543,564	309
	静岡県(浜松市以外)	18	38,880	2,160
	北海道	23	106,676	4,741
	茨 城	120	122,472	1,021
	東 京	2,452	932,897	381
	愛 知	779	635,364	816
	三 重	84	89,280	1,063
	大 阪	214	1,379,721	6,450
	兵 庫	60	575,089	9,585
	山 口	645	376,034	583
	大 分	54	128,692	2,383
	―― 合 計 ―――	6,207	4,928,669	794

塩蔵加工

品名	産地	数量(kg)	金額(税込)	平均単価
丸干	茨 城	204	424,664	2,084
	千 葉	1,245	1,174,288	944
	東 京	1,344	138,239	103
	愛 知	68	68,687	1,010
	福 岡	32	19,008	594
	大 分	284	251,748	885
	―― 合 計 ―――	3,177	2,076,634	654
煮干	浜松市内	314	627,588	1,997
	静岡県(浜松市以外)	6,558	21,622,291	3,297
	千 葉	678	1,352,404	1,995
	愛 知	173	1,322,568	7,654
	三 重	876	1,897,344	2,166
	大 阪	30	45,360	1,512
	兵 庫	318	669,060	2,104
	徳 島	7	101,088	14,040
	香 川	77	156,114	2,027
	愛 媛	9	36,936	4,104
	福 岡	374	156,297	417
	―― 合 計 ―――	9,415	27,987,050	2,973
揚物	静岡県(浜松市以外)	7,504	6,059,908	808
	岩 手	144	27,216	189
	宮 城	3,805	3,549,900	933
	茨 城	214	27,500	129
	東 京	4	5,054	1,264
	神奈川	29	37,489	1,302
	新 潟	659	943,034	1,432
	石 川	761	537,178	706
	愛 知	16,287	31,564,474	1,938
	三 重	66	195,588	2,963
	京 都	199	101,364	509
	大 阪	600	23,976	40
	兵 庫	94	63,580	679
	山 口	22	28,177	1,281
	長 崎	738	1,048,925	1,422
	大 分	314	293,325	934
	―― 合 計 ―――	31,439	44,506,688	1,416
はんぺん	静岡県(浜松市以外)	3,854	4,687,623	1,216
	神奈川	12	14,510	1,209
	新 潟	46	54,736	1,197
	愛 知	22	17,132	793
	―― 合 計 ―――	3,933	4,774,001	1,214

塩蔵加工

品名	産地	数量(kg)	金額(税込)	平均単価
練製品	静岡県(浜松市以外)	4,339	5,429,980	1,251
	青 森	533	101,938	191
	宮 城	1,149	1,008,799	878
	東 京	4,573	4,434,387	970
	神奈川	320	391,659	1,225
	新 潟	290	465,749	1,605
	石 川	951	655,369	689
	愛 知	4,311	3,373,952	783
	三 重	207	92,069	445
	京 都	5	8,424	1,685
	大 阪	64	243,864	3,810
	兵 庫	600	418,137	697
	広 島	20	28,080	1,404
	山 口	83	111,672	1,342
	長 崎	14	44,064	3,193
	―― 合 計 ―――	17,458	16,808,143	963
湯煮品	静岡県(浜松市以外)	2,702	5,413,918	2,004
	青 森	207	612,202	2,957
	宮 城	30	32,620	1,087
	福 島	1,780	4,258,328	2,393
	茨 城	216	408,240	1,890
	埼 玉	2	4,146	1,728
	東 京	272	537,852	1,977
	石 川	0	1,374	6,870
	福 井	3	11,664	3,888
	愛 知	61	142,120	2,315
	三 重	861	2,320,596	2,695
	兵 庫	156	314,928	2,019
	広 島	0	770	3,850
	―― 合 計 ―――	6,291	14,058,758	2,235
粕漬け	浜松市内	3,042	959,942	316
	静岡県(浜松市以外)	971	792,632	817
	宮 城	60	14,580	243
	東 京	30	27,540	918
―― 合 計 ―――		4,103	1,794,694	437
糀漬け	浜松市内	908	265,205	292
	静岡県(浜松市以外)	7,802	11,922,919	1,528
―― 合 計 ―――		8,710	12,188,124	1,399
味付品	静岡県(浜松市以外)	40	204,418	5,110
	青 森	362	690,047	1,904
	宮 城	3,397	3,425,977	1,009
	茨 城	12	54,648	4,631
	三 重	569	965,896	1,698

塩蔵加工

品名	産地	数量(kg)	金額(税込)	平均単価
味付品	山 口	617	175,478	284
	福 岡	131	411,858	3,133
	熊 本	19	79,478	4,139
	―― 合 計 ―――	5,147	6,007,800	1,167
調味漬品	浜松市内	2,952	835,357	283
	静岡県(浜松市以外)	14,067	7,190,002	511
	青 森	419	425,196	1,015
	宮 城	45	123,768	2,738
	茨 城	100	16,524	165
	東 京	88	320,328	3,640
	新 潟	602	527,709	877
	福 井	8	46,170	6,156
	愛 知	60	19,440	324
	大 阪	102	231,552	2,261
	兵 庫	8	18,662	2,333
	山 口	8	22,667	2,698
	―― 合 計 ―――	18,459	9,777,375	530
鰻加工品	浜松市内	1	2,052	2,052
	静岡県(浜松市以外)	561	4,063,932	7,251
	福 島	162	355,752	2,196
	東 京	70	228,204	3,260
	神奈川	740	1,639,980	2,216
	大 阪	795	2,169,180	2,729
	福 岡	60	164,160	2,736
	―― 合 計 ―――	2,389	8,623,260	3,610
乾 節	静岡県(浜松市以外)	16	63,180	3,900
	愛 知	95	114,673	1,205
	―― 合 計 ―――	111	177,853	1,597
みりん干し	浜松市内	833	102,114	123
	静岡県(浜松市以外)	4	11,747	2,937
	宮 城	5,775	281,914	49
	千 葉	270	31,428	116
	石 川	20	6,372	319
	愛 知	30	9,720	324
	島 根	72	17,107	238
	山 口	1,610	1,061,724	659
	―― 合 計 ―――	8,614	1,522,126	177
サラダ*	静岡県(浜松市以外)	406	1,010,496	2,490
	茨 城	88	144,966	1,647
	神奈川	6	12,312	2,052

塩蔵加工

品名	産地	数量(kg)	金額(税込)	平均単価
サラダ	石 川	30	72,900	2,430
―― 合 計 ―――		530	1,240,674	2,342
珍味	静岡県(浜松市以外)	178	332,288	1,871
	北海道	2,078	2,385,185	1,148
	宮 城	513	428,428	835
	茨 城	256	1,121,364	4,385
	埼 玉	1,195	593,765	497
	東 京	598	1,241,389	2,075
	神奈川	24	77,544	3,231
	新 潟	919	1,111,541	1,210
	石 川	50	21,060	421
	愛 知	671	2,218,343	3,304
	三 重	68	240,013	3,509
	鳥 取	58	68,428	1,188
	島 根	66	65,934	999
	岡 山	24	42,508	1,771
	広 島	1,222	596,562	488
―― 合 計 ―――		7,920	10,544,352	1,331
調味加工品	浜松市内	71	332,945	4,709
	静岡県(浜松市以外)	1,162	5,296,488	4,559
	北海道	61	318,266	5,242
	宮 城	31	65,306	2,134
	秋 田	21	43,740	2,083
	千 葉	378	186,818	494
	東 京	2,684	3,942,958	1,469
	神奈川	436	397,258	912
	新 潟	1,944	1,229,496	633
	富 山	72	119,491	1,660
	岐 阜	7	13,226	1,889
	愛 知	6,104	4,952,013	811
	三 重	1,544	2,259,147	1,463
	滋 賀	15	70,470	4,860
	大 阪	1,215	1,014,788	835
	兵 庫	18	39,743	2,184
	広 島	608	579,119	953
	山 口	4	15,552	4,320
	香 川	16	24,192	1,512
	愛 媛	76	29,742	393
	福 岡	1,099	1,344,481	1,223
	佐 賀	7	85,538	11,782
	熊 本	94	143,149	1,520
	大 分	151	269,112	1,782
―― 合 計 ―――		17,816	22,773,038	1,278
その他加工品	浜松市内	1,384	1,732,104	1,251
	静岡県(浜松市以外)	960	457,056	476

塩蔵加工

品名	産地	数量(kg)	金額(税込)	平均単価
その他加工品	北海道	40	85,557	2,161
	宮 城	474	914,102	1,928
	福 島	880	689,040	783
	栃 木	4	14,688	3,672
	埼 玉	2	20,034	10,017
	東 京	773	1,627,216	2,106
	新 潟	3	3,402	1,181
	富 山	2	11,016	5,508
	石 川	439	615,598	1,402
	愛 知	203	261,413	1,285
	大 阪	15	163,944	11,107
	兵 庫	50	214,282	4,252
	鳥 取	447	821,596	1,837
	広 島	14	79,056	5,647
	愛 媛	28	120,744	4,312
	福 岡	360	255,528	710
―― 合 計 ―――		6,079	8,086,376	1,330
魚卵加工品	東 京	42	203,853	4,891
	神奈川	12	37,324	3,240
	愛 知	453	813,765	1,795
	大 阪	447	922,438	2,065
	福 岡	2,424	5,423,981	2,238
―― 合 計 ―――		3,377	7,401,361	2,191
鳥卵加工	静岡県(浜松市以外)	3,807	2,954,511	776
	埼 玉	859	1,456,910	1,697
	千 葉	16	61,485	3,891
	東 京	75	165,196	2,197
	神奈川	42	184,518	4,347
	新 潟	318	414,326	1,303
	愛 知	1	2,030	2,030
―― 合 計 ―――		5,118	5,238,976	1,024
フライ	東 京	3,307	796,507	241
	愛 知	6	13,824	2,304
	三 重	54	213,840	3,960
	大 阪	408	109,512	268
	福 岡	291	466,344	1,603
―― 合 計 ―――		4,066	1,600,027	394
ギョウザ	浜松市内	5,972	7,089,158	1,187
	千 葉	1	3,368	2,807
	神奈川	7	3,498	486
	新 潟	38	34,832	907
	福 井	428	173,749	406
	岐 阜	8	6,349	756

塩蔵加工

品名	産地	数量(kg)	金額(税込)	平均単価
キョウサ	愛 知	48	49,896	1,040
	三 重	37	44,553	1,221
	大 阪	70	57,346	815
	―― 合 計 ―――	6,610	7,462,749	1,129
惣菜	浜松市内	1,843	1,723,681	935
	静岡県(浜松市以外)	2,459	2,177,453	885
	北海道	140	184,680	1,317
	宮 城	29	26,438	918
	山 形	30	68,040	2,268
	福 島	242	132,894	549
	茨 城	239	208,081	869
	埼 玉	82	65,145	794
	千 葉	187	311,789	1,669
	東 京	1,381	628,203	455
	神奈川	496	205,219	414
	新 潟	1,274	1,520,639	1,193
	福 井	812	638,984	787
	岐 阜	1,625	1,515,564	933
	愛 知	892	1,313,335	1,473
	三 重	153	50,650	331
	滋 賀	36	66,744	1,854
	京 都	799	438,331	548
	大 阪	248	357,422	1,444
	奈 良	4	3,261	741
	和歌山	409	443,290	1,083
	鳥 取	390	1,158,276	2,967
	島 根	7,390	355,094	48
	香 川	6	4,536	756
	愛 媛	22	78,840	3,584
	福 岡	32	18,468	570
	長 崎	21	32,312	1,553
	熊 本	64	42,785	664
	―― 合 計 ―――	21,307	13,770,154	646
デザート	浜松市内	98	52,072	529
	静岡県(浜松市以外)	149	156,789	1,054
	茨 城	32	18,144	567
	埼 玉	36	31,104	864
	東 京	1	1,748	1,457
	新 潟	13	29,376	2,295
	岐 阜	101	99,534	985
	愛 知	913	620,051	679
	三 重	1,514	582,411	385
	大 阪	147	89,673	609
	―― 合 計 ―――	3,004	1,680,902	560
その他食品	浜松市内	440	175,620	399

塩蔵加工

品名	産地	数量(kg)	金額(税込)	平均単価
その他食品	静岡県(浜松市以外)	6,661	4,363,601	655
	北海道	2,928	5,695,088	1,945
	青 森	120	473,040	3,942
	宮 城	389	253,260	651
	福 島	368	162,475	442
	茨 城	1,782	2,355,076	1,321
	埼 玉	6	16,848	2,808
	千 葉	48	129,988	2,731
	東 京	4,881	5,613,459	1,150
	神奈川	105	68,040	646
	新 潟	578	666,594	1,154
	福 井	2,425	1,280,484	528
	長 野	66	173,340	2,626
	岐 阜	569	945,244	1,661
	愛 知	16,906	7,337,308	434
	三 重	310	474,758	1,533
	大 阪	2,786	1,323,129	475
	兵 庫	54	80,352	1,488
	和歌山	889	316,448	356
	鳥 取	428	504,468	1,180
	島 根	1,639	1,383,096	844
	広 島	213	426,816	2,006
	山 口	642	151,542	236
	香 川	2	5,702	2,376
	愛 媛	48	54,432	1,134
	福 岡	2,055	1,203,768	586
	長 崎	146	303,804	2,081
	熊 本	92	34,385	372
	鹿児島	10	9,720	972
―― 合 計 ―――		47,585	35,981,885	756
塩蔵加工	合 計	351,337	450,507,614	1,282
総 合 計		1,172,929	1,481,067,560	1,263