

市場月報

令和
7 11

○ 青果物

- 1 種別取扱高 本月の概要
- 2 種別日別取扱高
- 3 委託・買付別種別取扱高
- 4 県内・県外別種別取扱高
- 5 都道府県別種別取扱高
- 6 品目別取扱数量順位表
- 7 品目別取扱金額順位表
- 8～ 品目産地別取扱高

浜松市中央卸売市場

1 種 別 取 扱 高 (令和7年11月)

数量=kg
金額=円(税込)

| 項目 種別 | 本 月 取 扱 高 | | | | | 一日平均取扱高 | |
|----------|-----------|---------|---------------|---------|------|---------|-------------|
| | 数 量 | | 金 額 | | 平均単価 | 数 量 | 金 額 |
| 野 菜 | 4,072,788 | 60.7 % | 1,143,684,647 | 52.3 % | 281 | 203,639 | 57,184,232 |
| 果 実 | 2,545,130 | 38.0 % | 1,014,182,005 | 46.3 % | 398 | 127,256 | 50,709,100 |
| その他 | 86,829 | 1.3 % | 30,428,327 | 1.4 % | 350 | 4,341 | 1,521,416 |
| 合 計 | 6,704,746 | 100.0 % | 2,188,294,979 | 100.0 % | 326 | 335,237 | 109,414,748 |

| 項目 種別 | 前月取扱高及び対比 | | | |
|----------|-----------|---------|---------------|---------|
| | 数 量 | | 金 額 | |
| 野 菜 | 4,300,883 | 94.7 % | 1,191,161,936 | 96.0 % |
| 果 実 | 1,673,446 | 152.1 % | 853,160,344 | 118.9 % |
| その他 | 76,485 | 113.5 % | 23,210,447 | 131.1 % |
| 合 計 | 6,050,813 | 110.8 % | 2,067,532,727 | 105.8 % |

| 項目 種別 | 前年同期取扱高及び対比 | | | |
|----------|-------------|---------|---------------|---------|
| | 数 量 | | 金 額 | |
| 野 菜 | 4,350,809 | 93.6 % | 1,223,189,650 | 93.5 % |
| 果 実 | 2,260,171 | 112.6 % | 988,191,583 | 102.6 % |
| その他 | 159,055 | 54.6 % | 34,603,984 | 87.9 % |
| 合 計 | 6,770,035 | 99.0 % | 2,245,985,217 | 97.4 % |

本月の概要

- | | |
|---------|----------------------|
| 1 開市日数 | 20 日 |
| 2 最高入荷日 | 11月25日 475,949 kg |
| 4 最高売上日 | 11月25日 157,900,185 円 |
| 3 最低入荷日 | 11月26日 172,594 kg |
| 5 最低売上日 | 11月26日 49,139,610 円 |

編 集 方 法

この市場月報は、浜松市中央卸売市場において、当該月中に取引された生鮮食料品等(青果物・水産物)に関し、卸売業者が浜松市中央卸売市場業務条例等の定めるところにより提出した各種報告書に基づいて作成しました。

- | | |
|--------|--|
| 単位 | kg・円(税込)にて表示してあります。 |
| 平均単価 | 有効桁において、単純平均値を用いています。 |
| 産地 | 原則として、原産地を採用していますが、一部当該出荷者の属する都道府県別(属人主義)による産地表示となっている場合があります。 |
| 端数処理 | 単位未満の数値を処理してあるため、合計と一致しない場合があります。 |
| お問い合わせ | 浜松市中央卸売市場 053-427-7406 |

2 種 別 日 別 取 扱 高 (令和7年11月)

数量＝kg
金額＝円(税込)

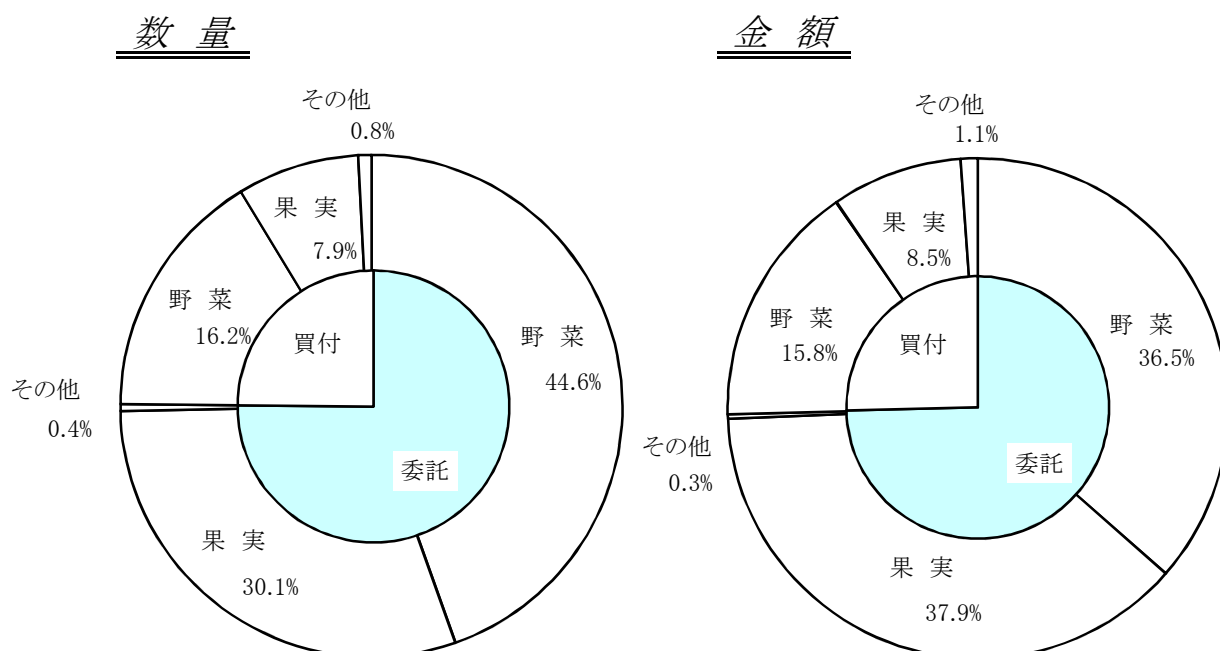
| | | 野 菜 | | 果 実 | | そ の 他 | |
|--------|----|---------|-----------|---------|------------|-------|------------|
| 日 | 曜日 | 数 量 | 金 額 | 数 量 | 金 額 | 数 量 | 金 額 |
| 11月1日 | 土 | 235,262 | 1,356,777 | 124,204 | 52,803,729 | 4,971 | 62,148,071 |
| 11月2日 | 日 | 0 | 0 | 0 | 0 | 0 | 0 |
| 11月3日 | 月 | 0 | 0 | 0 | 0 | 0 | 0 |
| 11月4日 | 火 | 277,422 | 1,288,038 | 111,612 | 46,711,905 | 3,998 | 77,884,105 |
| 11月5日 | 水 | 0 | 0 | 0 | 0 | 0 | 0 |
| 11月6日 | 木 | 222,252 | 998,457 | 133,115 | 56,787,849 | 3,945 | 63,523,910 |
| 11月7日 | 金 | 205,733 | 1,316,242 | 61,114 | 27,804,129 | 3,204 | 52,793,658 |
| 11月8日 | 土 | 186,860 | 4,186,151 | 107,930 | 44,182,443 | 8,513 | 52,445,519 |
| 11月9日 | 日 | 0 | 0 | 0 | 0 | 0 | 0 |
| 11月10日 | 月 | 206,913 | 1,770,736 | 66,033 | 31,200,485 | 5,192 | 62,056,470 |
| 11月11日 | 火 | 224,200 | 1,551,821 | 102,179 | 41,131,704 | 3,514 | 62,454,984 |
| 11月12日 | 水 | 0 | 0 | 0 | 0 | 0 | 0 |
| 11月13日 | 木 | 222,158 | 2,066,455 | 162,784 | 65,619,807 | 5,805 | 66,285,367 |
| 11月14日 | 金 | 161,771 | 955,742 | 93,778 | 37,670,505 | 3,036 | 43,612,682 |
| 11月15日 | 土 | 188,834 | 1,180,368 | 136,535 | 52,874,874 | 4,505 | 53,162,858 |
| 11月16日 | 日 | 0 | 0 | 0 | 0 | 0 | 0 |
| 11月17日 | 月 | 187,007 | 617,563 | 103,854 | 40,233,309 | 2,571 | 50,993,452 |
| 11月18日 | 火 | 219,623 | 1,216,033 | 142,029 | 52,787,389 | 3,515 | 65,634,607 |
| 11月19日 | 水 | 0 | 0 | 0 | 0 | 0 | 0 |
| 11月20日 | 木 | 221,704 | 1,579,218 | 184,525 | 72,932,384 | 4,657 | 64,590,644 |
| 11月21日 | 金 | 179,241 | 1,091,698 | 102,260 | 40,383,166 | 2,750 | 50,700,025 |
| 11月22日 | 土 | 225,309 | 1,547,803 | 177,902 | 68,257,649 | 6,434 | 66,709,714 |
| 11月23日 | 日 | 0 | 0 | 0 | 0 | 0 | 0 |
| 11月24日 | 月 | 0 | 0 | 0 | 0 | 0 | 0 |
| 11月25日 | 火 | 247,847 | 2,360,206 | 222,155 | 83,892,995 | 5,947 | 71,646,984 |
| 11月26日 | 水 | 144,599 | 400,166 | 26,039 | 12,222,418 | 1,956 | 36,517,026 |
| 11月27日 | 木 | 168,851 | 1,943,248 | 184,789 | 69,743,711 | 3,902 | 49,524,488 |
| 11月28日 | 金 | 164,981 | 1,308,956 | 122,867 | 48,720,397 | 3,109 | 42,744,228 |
| 11月29日 | 土 | 182,221 | 1,692,649 | 179,426 | 68,221,157 | 5,305 | 48,255,855 |
| 11月30日 | 日 | 0 | 0 | 0 | 0 | 0 | 0 |
| | | | | | | | |
| | | | | | | | |

3 委託・買付別種別取扱高（令和7年11月）

数量＝kg
金額＝円（税込）

| 種 別 | 項 目 | 委 託 | % | 買 付 | % | 合 計 | % |
|-----|-----|---------------|------|-------------|------|---------------|-------|
| 野 菜 | 数 量 | 2,989,273 | 73.3 | 1,083,515 | 26.7 | 4,072,788 | 100.0 |
| | 金 額 | 797,929,819 | 69.7 | 345,754,828 | 30.3 | 1,143,684,647 | 100.0 |
| 果 実 | 数 量 | 2,018,460 | 79.3 | 526,670 | 20.7 | 2,545,130 | 100.0 |
| | 金 額 | 828,891,308 | 81.7 | 185,290,697 | 18.3 | 1,014,182,005 | 100.0 |
| その他 | 数 量 | 29,884 | 34.4 | 56,945 | 65.6 | 86,829 | 100.0 |
| | 金 額 | 6,378,921 | 20.9 | 24,049,406 | 79.1 | 30,428,327 | 100.0 |
| 合 計 | 数 量 | 5,037,616 | 75.1 | 1,667,130 | 24.9 | 6,704,746 | 100.0 |
| | 金 額 | 1,633,200,048 | 74.6 | 555,094,931 | 25.4 | 2,188,294,979 | 100.0 |

委託・買付取扱高比率グラフ



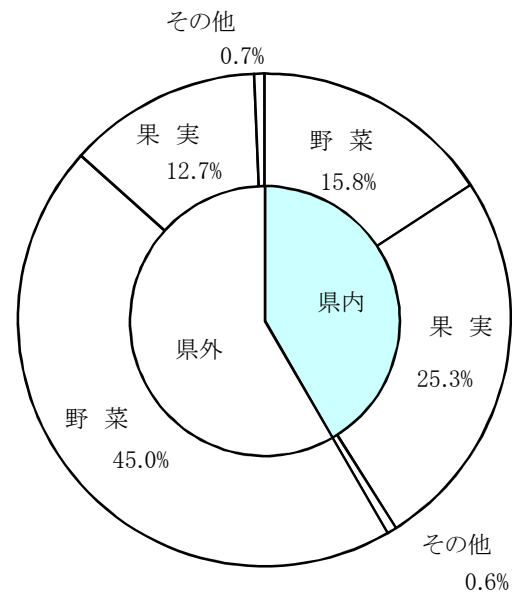
4 県内・県外別種別取扱高（令和7年11月）

数量＝kg
金額＝円（税込）

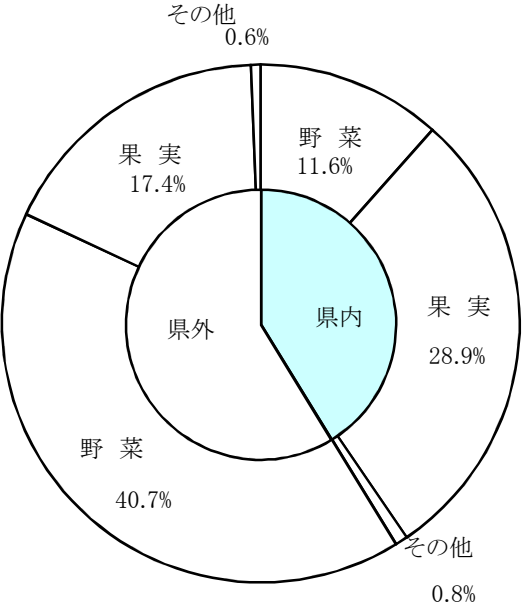
| 種 別 | 項 目 | 県 内 | % | 県 外 | % | 合 計 | % |
|-----|-----|-------------|------|---------------|------|---------------|-------|
| 野 菜 | 数 量 | 1,057,657 | 25.9 | 3,015,131 | 74.1 | 4,072,788 | 100.0 |
| | 金 額 | 252,752,552 | 22.0 | 890,932,095 | 78.0 | 1,143,684,647 | 100.0 |
| 果 実 | 数 量 | 1,693,120 | 66.5 | 852,010 | 33.5 | 2,545,130 | 100.0 |
| | 金 額 | 632,939,446 | 62.4 | 381,242,559 | 37.6 | 1,014,182,005 | 100.0 |
| その他 | 数 量 | 41,808 | 48.1 | 45,021 | 51.9 | 86,829 | 100.0 |
| | 金 額 | 16,802,455 | 55.2 | 13,625,872 | 44.8 | 30,428,327 | 100.0 |
| 合 計 | 数 量 | 2,792,585 | 41.6 | 3,912,161 | 58.4 | 6,704,746 | 100.0 |
| | 金 額 | 902,494,453 | 41.2 | 1,285,800,526 | 58.8 | 2,188,294,979 | 100.0 |

県内・県外取扱高比率グラフ

数 量



金 額



5 都道府県別種別取扱高（令和7年11月）

数量＝kg
金額＝円(税込)

| 県名 | 野 菜 | | 果 実 | | そ の 他 | | 合 計 | |
|------------|-----------|---------------|-----------|---------------|--------|------------|-----------|---------------|
| | 数量 | 金額 | 数量 | 金額 | 数量 | 金額 | 数量 | 金額 |
| 浜松市内 | 807,030 | 145,090,336 | 1,385,597 | 490,191,037 | 12,011 | 9,767,146 | 2,204,638 | 645,048,519 |
| 静岡県(浜松市以外) | 250,627 | 107,662,216 | 307,523 | 142,748,409 | 29,797 | 7,035,309 | 587,946 | 257,445,934 |
| 北海道 | 845,007 | 214,581,582 | | | 667 | 726,968 | 845,674 | 215,308,550 |
| 青 森 | 86,206 | 31,797,143 | 98,760 | 46,343,036 | 870 | 336,420 | 185,836 | 78,476,599 |
| 岩 手 | 1,490 | 577,422 | | | | | 1,490 | 577,422 |
| 宮 城 | 1,001 | 196,560 | | | 90 | 81,432 | 1,091 | 277,992 |
| 秋 田 | 3,754 | 1,355,238 | | | 270 | 236,736 | 4,024 | 1,591,974 |
| 山 形 | 11,424 | 5,162,129 | 16,405 | 6,896,702 | | | 27,828 | 12,058,831 |
| 福 島 | 11,454 | 8,102,690 | | | 8,420 | 1,254,463 | 19,874 | 9,357,153 |
| 茨 城 | 1,037,859 | 194,937,702 | 445 | 160,812 | | | 1,038,304 | 195,098,514 |
| 栃 木 | 140 | 95,472 | 550 | 249,858 | | | 690 | 345,330 |
| 群 馬 | 140,053 | 70,075,619 | 452 | 239,290 | | | 140,505 | 70,314,909 |
| 埼 玉 | | | | | 48 | 19,569 | 48 | 19,569 |
| 千 葉 | 194,474 | 54,155,221 | | | | | 194,474 | 54,155,221 |
| 東 京 | 62 | 181,151 | 1,529 | 547,401 | 170 | 70,668 | 1,761 | 799,220 |
| 神奈川 | 3,516 | 553,500 | | | | | 3,516 | 553,500 |
| 新 潟 | 17,442 | 15,077,193 | 6,345 | 2,879,004 | 12 | 16,426 | 23,800 | 17,972,623 |
| 富 山 | 540 | 37,908 | | | 110 | 92,880 | 650 | 130,788 |
| 石 川 | 1,092 | 345,924 | | | | | 1,092 | 345,924 |
| 福 井 | | | | | 250 | 216,000 | 250 | 216,000 |
| 山 梨 | 20,659 | 2,474,280 | 13,045 | 7,752,075 | 204 | 443,880 | 33,907 | 10,670,235 |
| 長 野 | 251,613 | 90,753,834 | 224,876 | 159,389,444 | 450 | 518,085 | 476,939 | 250,661,363 |
| 岐 阜 | 3,207 | 2,281,776 | 30 | 16,308 | 9,440 | 1,407,234 | 12,678 | 3,705,318 |
| 愛 知 | 235,720 | 98,242,343 | 19,792 | 7,159,902 | 3,570 | 911,401 | 259,082 | 106,313,646 |
| 三 重 | 1,825 | 1,671,630 | 2,060 | 791,640 | 19 | 31,350 | 3,904 | 2,494,620 |
| 滋 賀 | 2,737 | 2,947,143 | | | | | 2,737 | 2,947,143 |
| 京 都 | 3,779 | 1,101,081 | | | | | 3,779 | 1,101,081 |
| 大 阪 | | | | | | 16,500 | | 16,500 |
| 兵 庫 | 20,102 | 6,538,536 | | | 129 | 167,886 | 20,231 | 6,706,422 |
| 和歌山 | | | 3,968 | 1,347,656 | 13 | 46,242 | 3,980 | 1,393,898 |
| 島 根 | | | | | 168 | 539,136 | 168 | 539,136 |
| 岡 山 | 215 | 444,459 | | | | | 215 | 444,459 |
| 広 島 | 841 | 1,308,798 | | | | | 841 | 1,308,798 |
| 山 口 | 0 | 9,018 | | | | | 0 | 9,018 |
| 徳 島 | 3,301 | 1,931,285 | | | | | 3,301 | 1,931,285 |
| 香 川 | 176 | 57,564 | | | | | 176 | 57,564 |
| 愛 媛 | 12,571 | 5,939,746 | 1,213 | 1,480,161 | 16 | 5,184 | 13,800 | 7,425,091 |
| 高 知 | 27,394 | 27,382,234 | 106 | 27,873 | | | 27,500 | 27,410,107 |
| 福 岡 | 16,129 | 9,448,698 | | | 40 | 155,520 | 16,169 | 9,604,218 |
| 長 崎 | 8,688 | 4,919,184 | | | 4,806 | 2,044,588 | 13,494 | 6,963,772 |
| 熊 本 | 9,724 | 6,364,764 | 2,043 | 1,289,196 | | | 11,767 | 7,653,960 |
| 大 分 | 4 | 5,616 | | | 11 | 38,016 | 15 | 43,632 |
| 宮 崎 | 9,797 | 6,377,940 | 460 | 569,557 | 44 | 251,640 | 10,301 | 7,199,137 |
| 鹿児島 | 4,807 | 5,248,530 | | | 259 | 343,957 | 5,066 | 5,592,487 |
| 沖 縄 | 8 | 40,071 | 10 | 5,076 | | | 18 | 45,147 |
| 豪 州 | 222 | 361,690 | 34,750 | 13,027,325 | 16 | 17,600 | 34,988 | 13,406,615 |
| カナダ | 12 | 68,040 | 47 | 54,691 | | | 59 | 122,731 |
| 中 国 | 13,797 | 5,102,838 | 176 | 115,020 | 13,899 | 3,067,403 | 27,871 | 8,285,261 |
| エクアドル | | | 2,126 | 485,697 | | | 2,126 | 485,697 |
| 韓 国 | 335 | 358,560 | | | | | 335 | 358,560 |
| メキシコ | 2,221 | 3,603,997 | 13,385 | 9,227,360 | | | 15,606 | 12,831,357 |
| オランダ | 46 | 98,118 | | | | | 46 | 98,118 |
| N Z | 2,032 | 2,131,250 | 35,874 | 24,727,940 | 224 | 375,520 | 38,130 | 27,234,710 |
| 比 国 | 419 | 492,480 | 346,872 | 81,297,611 | 4 | 5,184 | 347,295 | 81,795,275 |
| タ イ | 2,044 | 2,370,026 | 49 | 38,232 | | | 2,093 | 2,408,258 |
| 台 湾 | 1 | 3,888 | | | | | 1 | 3,888 |
| 米 国 | 5,077 | 3,465,126 | 4,847 | 7,769,289 | 86 | 133,482 | 10,010 | 11,367,897 |
| その他 | 112 | 155,098 | 21,798 | 7,354,403 | 716 | 54,502 | 22,626 | 7,564,003 |
| | | | | | | | | |
| | | | | | | | | |
| | | | | | | | | |
| | | | | | | | | |
| | | | | | | | | |
| 合計 | 4,072,788 | 1,143,684,647 | 2,545,130 | 1,014,182,005 | 86,829 | 30,428,327 | 6,704,746 | 2,188,294,979 |

6 品目別取扱数量順位表（令和7年11月）

数量＝kg

| 野 菜 | | | | 果 実 | | | |
|-------|--------|-----------|-------|-------|-----------|-----------|-------|
| 順位 | 品 目 | 数 量 | % | 順位 | 品 目 | 数 量 | % |
| 1 | だいこん | 720,237 | 17.6 | 1 | 早生温州みかん | 1,357,135 | 53.3 |
| 2 | はくさい | 645,492 | 15.8 | 2 | 次郎 | 313,415 | 12.3 |
| 3 | たまねぎ | 426,458 | 10.4 | 3 | バナナ | 295,439 | 11.6 |
| 4 | キャベツ | 367,155 | 9.0 | 4 | ふじ | 176,935 | 6.9 |
| 5 | にんじん | 313,605 | 7.7 | 5 | その他りんご類 | 84,441 | 3.3 |
| 6 | レタス | 157,218 | 3.8 | 6 | パインアップル | 61,646 | 2.4 |
| 7 | 白ねぎ | 149,728 | 3.6 | 7 | キウイフルーツ | 59,870 | 2.3 |
| 8 | きゅうり | 147,867 | 3.6 | 8 | その他ぶどう類 | 35,422 | 1.3 |
| 9 | 男爵 | 110,450 | 2.7 | 9 | バレンシアオレンジ | 23,740 | 0.9 |
| 10 | かんしょ | 98,034 | 2.4 | 10 | レモン | 17,242 | 0.6 |
| 11 | かぼちゃ | 86,147 | 2.1 | 11 | 西洋なし | 16,405 | 0.6 |
| 12 | メークイン | 59,430 | 1.4 | 12 | アボガド | 12,485 | 0.4 |
| 13 | トマト | 58,783 | 1.4 | 13 | 王林 | 11,660 | 0.4 |
| 14 | えのきだけ | 57,748 | 1.4 | 14 | アールスメロン | 11,254 | 0.4 |
| 15 | しめじ | 54,151 | 1.3 | 15 | その他なし類 | 10,840 | 0.4 |
| 16 | なす | 50,830 | 1.2 | 16 | 紅ほっぺ | 10,077 | 0.3 |
| 17 | ブロッコリー | 47,439 | 1.1 | 17 | ハネジュウメロン | 8,407 | 0.3 |
| 18 | れんこん | 44,800 | 1.0 | 18 | ジョナゴールド | 7,400 | 0.2 |
| 19 | ピーマン | 43,497 | 1.0 | 19 | グレープフルーツ | 4,473 | 0.1 |
| 20 | こまつな | 43,142 | 1.0 | 20 | 平核無 | 3,968 | 0.1 |
| そ の 他 | | 390,578 | 10.5 | そ の 他 | | 22,877 | 1.9 |
| 合 計 | | 4,072,788 | 100.0 | 合 計 | | 2,545,130 | 100.0 |

7 品目別取扱金額順位表（令和7年11月）

単位＝円（税込）

| 野 菜 | | | | 果 実 | | | |
|-------|---------|---------------|-------|-------|-----------|---------------|-------|
| 順位 | 品 目 | 金 額 | % | 順位 | 品 目 | 金 額 | % |
| 1 | たまねぎ | 99,957,510 | 8.7 | 1 | 早生温州みかん | 484,200,505 | 47.7 |
| 2 | きゅうり | 85,465,713 | 7.4 | 2 | 次郎 | 88,805,536 | 8.7 |
| 3 | にんじん | 80,628,188 | 7.0 | 3 | ふじ | 87,354,836 | 8.6 |
| 4 | だいこん | 69,473,764 | 6.0 | 4 | その他ぶどう類 | 68,252,673 | 6.7 |
| 5 | 白ねぎ | 64,613,175 | 5.6 | 5 | バナナ | 64,954,662 | 6.4 |
| 6 | はくさい | 56,264,359 | 4.9 | 6 | キウイフルーツ | 39,645,585 | 3.9 |
| 7 | トマト | 44,863,369 | 3.9 | 7 | その他りんご類 | 37,448,465 | 3.6 |
| 8 | しめじ | 41,224,868 | 3.6 | 8 | 紅ほっぺ | 32,950,243 | 3.2 |
| 9 | キャベツ | 38,114,026 | 3.3 | 9 | パインアップル | 18,532,927 | 1.8 |
| 10 | ミニトマト | 36,635,979 | 3.2 | 10 | アールスメロン | 17,413,596 | 1.7 |
| 11 | レタス | 33,823,019 | 2.9 | 11 | その他いちご類 | 8,491,887 | 0.8 |
| 12 | ピーマン | 32,055,750 | 2.8 | 12 | バレンシアオレンジ | 8,140,937 | 0.8 |
| 13 | ほうれんそう | 29,080,664 | 2.5 | 13 | アボガド | 7,554,968 | 0.7 |
| 14 | 男爵 | 28,646,784 | 2.5 | 14 | 西洋なし | 6,896,702 | 0.6 |
| 15 | かんしょ | 28,469,553 | 2.4 | 15 | レモン | 6,349,690 | 0.6 |
| 16 | えのきだけ | 26,748,825 | 2.3 | 16 | その他なし類 | 5,527,678 | 0.5 |
| 17 | なす | 26,611,892 | 2.3 | 17 | 王林 | 4,727,145 | 0.4 |
| 18 | ブロッコリー | 26,514,911 | 2.3 | 18 | ハネジュウメロン | 4,046,420 | 0.3 |
| 19 | その他きのこ類 | 22,218,056 | 1.9 | 19 | ジョナゴールド | 3,567,996 | 0.3 |
| 20 | かぼちゃ | 20,036,640 | 1.7 | 20 | 章姫いちご | 3,450,716 | 0.3 |
| そ の 他 | | 252,237,602 | 22.8 | そ の 他 | | 15,868,838 | 2.4 |
| 合 計 | | 1,143,684,647 | 100.0 | 合 計 | | 1,014,182,005 | 100.0 |

8 品目別産地別取扱高

野菜

| 品名 | 産地 | 数量(kg) | 金額(税込) | 平均単価 |
|------|------------|---------|------------|-------|
| だいこん | 浜松市内 | 683,147 | 64,731,258 | 95 |
| | 静岡県(浜松市以外) | 3,895 | 393,660 | 101 |
| | 北海道 | 1,100 | 180,360 | 164 |
| | 青 森 | 24,385 | 2,931,832 | 120 |
| | 岩 手 | 500 | 75,600 | 151 |
| | 宮 城 | 1,000 | 194,400 | 194 |
| | 茨 城 | 600 | 100,980 | 168 |
| | 千 葉 | 650 | 108,810 | 167 |
| | 神奈川 | 3,500 | 537,300 | 154 |
| | 石 川 | 660 | 92,880 | 141 |
| | 徳 島 | 800 | 126,684 | 158 |
| | ―― 合 計 ―― | 720,237 | 69,473,764 | 96 |
| かぶ | 浜松市内 | 1,897 | 309,268 | 163 |
| | 静岡県(浜松市以外) | 95 | 17,172 | 182 |
| | 千 葉 | 6,652 | 1,338,721 | 201 |
| | ―― 合 計 ―― | 8,643 | 1,665,161 | 193 |
| にんじん | 北海道 | 138,520 | 34,348,428 | 248 |
| | 青 森 | 12,330 | 3,855,168 | 313 |
| | 千 葉 | 152,695 | 39,977,096 | 262 |
| | 富 山 | 540 | 37,908 | 70 |
| | 愛 知 | 1,130 | 399,492 | 354 |
| | 京 都 | 3,650 | 988,632 | 271 |
| | 長 崎 | 2,310 | 706,104 | 306 |
| | 中 国 | 2,430 | 315,360 | 130 |
| | ―― 合 計 ―― | 313,605 | 80,628,188 | 257 |
| ごぼう | 浜松市内 | 4 | 3,985 | 972 |
| | 北海道 | 5,350 | 1,005,954 | 188 |
| | 青 森 | 17,508 | 7,897,773 | 451 |
| | 茨 城 | 13,332 | 2,619,648 | 196 |
| | 愛 知 | 465 | 284,364 | 612 |
| | 京 都 | 50 | 18,684 | 374 |
| | 中 国 | 310 | 56,916 | 184 |
| | ―― 合 計 ―― | 37,019 | 11,887,324 | 321 |
| たけのこ | 静岡県(浜松市以外) | 6 | 23,500 | 3,884 |

野菜

| 品名 | 産地 | 数量(kg) | 金額(税込) | 平均単価 |
|-----------|------------|---------|------------|-------|
| ―― 合 計 ―― | | 6 | 23,500 | 3,884 |
| れんこん | 茨 城 | 44,800 | 18,801,935 | 420 |
| ―― 合 計 ―― | | 44,800 | 18,801,935 | 420 |
| その他根菜類 | 愛 知 | 50 | 108,000 | 2,160 |
| ―― 合 計 ―― | | 50 | 108,000 | 2,160 |
| はくさい | 浜松市内 | 2,232 | 111,456 | 50 |
| | 茨 城 | 561,305 | 48,779,658 | 87 |
| | 長 野 | 81,955 | 7,373,245 | 90 |
| ―― 合 計 ―― | | 645,492 | 56,264,359 | 87 |
| つけな | 浜松市内 | 33 | 13,202 | 405 |
| ―― 合 計 ―― | | 33 | 13,202 | 405 |
| こまつな | 浜松市内 | 22,477 | 9,182,185 | 409 |
| | 静岡県(浜松市以外) | 15,600 | 7,054,236 | 452 |
| | 茨 城 | 5,065 | 2,141,762 | 423 |
| ―― 合 計 ―― | | 43,142 | 18,378,183 | 426 |
| キャベツ | 浜松市内 | 8,050 | 873,558 | 109 |
| | 静岡県(浜松市以外) | 76,605 | 7,154,190 | 93 |
| | 茨 城 | 126,720 | 13,802,886 | 109 |
| | 群 馬 | 14,250 | 1,364,796 | 96 |
| | 山 梨 | 18,950 | 1,929,042 | 102 |
| | 長 野 | 3,730 | 512,746 | 137 |
| | 愛 知 | 118,720 | 12,444,516 | 105 |
| | 兵 庫 | 130 | 32,292 | 248 |
| ―― 合 計 ―― | | 367,155 | 38,114,026 | 104 |
| グリーンボール | 茨 城 | 420 | 25,812 | 61 |
| ―― 合 計 ―― | | 420 | 25,812 | 61 |
| ほうれんそう | 浜松市内 | 4,335 | 2,535,657 | 585 |
| | 静岡県(浜松市以外) | 3,825 | 2,768,748 | 724 |
| | 茨 城 | 23,656 | 15,620,099 | 660 |
| | 栃 木 | 90 | 72,900 | 810 |

野菜

| 品名 | 産地 | 数量(kg) | 金額(税込) | 平均単価 |
|--------|------------|---------|------------|-------|
| ほうれんそう | 群 馬 | 5,775 | 4,470,120 | 774 |
| | 長 野 | 1,476 | 1,409,832 | 955 |
| | 岐 阜 | 3,182 | 2,203,308 | 692 |
| | ―― 合 計 ―― | 42,339 | 29,080,664 | 687 |
| 青ねぎ | 浜松市内 | 8,936 | 10,950,011 | 1,225 |
| | 静岡県(浜松市以外) | 2,043 | 2,291,976 | 1,122 |
| | 茨 城 | 100 | 24,192 | 242 |
| | ―― 合 計 ―― | 11,079 | 13,266,179 | 1,197 |
| 白ねぎ | 浜松市内 | 370 | 113,076 | 306 |
| | 北海道 | 4,970 | 2,358,820 | 475 |
| | 青 森 | 22,995 | 9,647,532 | 420 |
| | 岩 手 | 990 | 501,822 | 507 |
| | 秋 田 | 1,195 | 567,216 | 475 |
| | 山 形 | 11,400 | 5,081,454 | 446 |
| | 福 島 | 130 | 63,666 | 490 |
| | 茨 城 | 40,325 | 16,087,136 | 399 |
| | 群 馬 | 5,905 | 2,760,830 | 468 |
| | 千 葉 | 305 | 173,772 | 570 |
| | 新 潟 | 250 | 137,700 | 551 |
| | 長 野 | 60,513 | 27,013,447 | 446 |
| | 中 国 | 380 | 106,704 | 281 |
| | ―― 合 計 ―― | 149,728 | 64,613,175 | 432 |
| わけぎ | 浜松市内 | 523 | 296,892 | 567 |
| | 千 葉 | 53 | 57,866 | 1,102 |
| | ―― 合 計 ―― | 576 | 354,758 | 616 |
| ふき | 愛 知 | 1,040 | 435,132 | 418 |
| | ―― 合 計 ―― | 1,040 | 435,132 | 418 |
| みつば | 浜松市内 | 3,853 | 3,821,688 | 992 |
| | ―― 合 計 ―― | 3,853 | 3,821,688 | 992 |
| しゅんぎく | 浜松市内 | 507 | 407,897 | 804 |
| | 静岡県(浜松市以外) | 1,878 | 1,809,864 | 964 |
| | 福 島 | 1,194 | 1,338,984 | 1,121 |
| | 茨 城 | 216 | 244,944 | 1,134 |
| | 千 葉 | 1,293 | 560,020 | 433 |
| | 長 野 | 200 | 172,800 | 864 |

野菜

| 品名 | 産地 | 数量(kg) | 金額(税込) | 平均単価 |
|-----------|------------|--------|------------|-------|
| ―― 合 計 ―― | | 5,289 | 4,534,509 | 857 |
| せり | 高 知 | 1 | 2,160 | 4,320 |
| ―― 合 計 ―― | | 1 | 2,160 | 4,320 |
| にら | 浜松市内 | 1,325 | 1,263,600 | 954 |
| | 愛 知 | 323 | 258,660 | 801 |
| | 高 知 | 8,465 | 10,235,624 | 1,209 |
| ―― 合 計 ―― | | 10,113 | 11,757,884 | 1,163 |
| セルリー | 浜松市内 | 6,434 | 2,190,672 | 340 |
| | 静岡県(浜松市以外) | 370 | 194,724 | 526 |
| | 長 野 | 4,152 | 964,764 | 232 |
| | 米 国 | 1,550 | 1,089,774 | 703 |
| ―― 合 計 ―― | | 12,506 | 4,439,934 | 355 |
| アスパラガス | 熊 本 | 15 | 16,740 | 1,116 |
| | 豪 州 | 150 | 281,770 | 1,885 |
| | メキシコ | 2,221 | 3,603,997 | 1,623 |
| | その他 | 5 | 11,340 | 2,268 |
| ―― 合 計 ―― | | 2,391 | 3,913,847 | 1,637 |
| カリフラワー | 浜松市内 | 105 | 25,056 | 239 |
| | 茨 城 | 270 | 69,660 | 258 |
| | 長 野 | 3,234 | 952,452 | 295 |
| | 愛 知 | 2,082 | 557,172 | 268 |
| | 徳 島 | 168 | 78,192 | 465 |
| ―― 合 計 ―― | | 5,859 | 1,682,532 | 287 |
| ブロッコリー | 浜松市内 | 9,213 | 3,219,479 | 349 |
| | 静岡県(浜松市以外) | 725 | 256,716 | 354 |
| | 北海道 | 8,302 | 5,110,732 | 616 |
| | 群 馬 | 160 | 62,208 | 389 |
| | 石 川 | 432 | 253,044 | 586 |
| | 長 野 | 5,128 | 4,097,878 | 799 |
| | 愛 知 | 8,875 | 3,827,686 | 431 |
| | 徳 島 | 1,986 | 1,495,368 | 753 |
| | 長 崎 | 6,378 | 4,213,080 | 661 |
| | 熊 本 | 6,240 | 3,978,720 | 638 |
| ―― 合 計 ―― | | 47,439 | 26,514,911 | 559 |

野菜

| 品名 | 産地 | 数量(kg) | 金額(税込) | 平均単価 |
|---------|------------|---------|------------|-------|
| レタス | 浜松市内 | 10 | 8,640 | 864 |
| | 静岡県(浜松市以外) | 46,120 | 10,029,111 | 217 |
| | 茨 城 | 89,400 | 19,903,932 | 223 |
| | 群 馬 | 17,600 | 2,661,120 | 151 |
| | 長 野 | 1,630 | 288,176 | 177 |
| | 愛 知 | 1,008 | 514,080 | 510 |
| | 兵 庫 | 1,450 | 417,960 | 288 |
| | ―― 合 計 ――― | 157,218 | 33,823,019 | 215 |
| その他レタス | 浜松市内 | 3,126 | 948,780 | 304 |
| | 静岡県(浜松市以外) | 6,424 | 1,358,586 | 211 |
| | 茨 城 | 16,988 | 5,832,906 | 343 |
| | 長 野 | 1,510 | 444,981 | 295 |
| | 愛 知 | 80 | 30,240 | 378 |
| | 兵 庫 | 512 | 248,400 | 485 |
| | 福 岡 | 220 | 36,288 | 165 |
| | ―― 合 計 ――― | 28,860 | 8,900,181 | 308 |
| サラダ菜 | 浜松市内 | 1,696 | 1,263,600 | 745 |
| | ―― 合 計 ――― | 1,696 | 1,263,600 | 745 |
| パセリ | 浜松市内 | 598 | 1,026,756 | 1,717 |
| | 千 葉 | 10 | 27,000 | 2,700 |
| | 長 野 | 126 | 318,060 | 2,524 |
| | ―― 合 計 ――― | 734 | 1,371,816 | 1,869 |
| チンゲンサイ | 浜松市内 | 5,476 | 2,778,678 | 507 |
| | 静岡県(浜松市以外) | 18,213 | 7,642,825 | 420 |
| | ―― 合 計 ――― | 23,689 | 10,421,503 | 440 |
| タアサイ | 静岡県(浜松市以外) | 254 | 96,120 | 378 |
| | ―― 合 計 ――― | 254 | 96,120 | 378 |
| その他葉茎菜類 | 浜松市内 | 1,617 | 688,186 | 426 |
| | 静岡県(浜松市以外) | 5,725 | 1,967,922 | 344 |
| | 北海道 | 45 | 27,216 | 605 |
| | 茨 城 | 8,110 | 4,313,500 | 532 |
| | 千 葉 | 110 | 154,224 | 1,402 |
| | 東 京 | 3 | 8,424 | 2,808 |
| | 山 梨 | 42 | 117,234 | 2,808 |

野菜

| 品名 | 産地 | 数量(kg) | 金額(税込) | 平均単価 |
|-----------|------------|---------|------------|-------|
| その他葉茎菜類 | 三 重 | 627 | 421,200 | 672 |
| | 滋 賀 | 55 | 58,320 | 1,060 |
| | 広 島 | 113 | 73,224 | 648 |
| | 徳 島 | 1 | 4,795 | 3,688 |
| | 中 国 | 678 | 436,104 | 643 |
| | オランダ | 6 | 16,200 | 2,700 |
| | N Z | 2 | 7,560 | 4,755 |
| | 米 国 | 55 | 71,280 | 1,296 |
| ―― 合 計 ―― | | 17,189 | 8,365,389 | 487 |
| きゅうり | 浜松市内 | 11,935 | 5,081,238 | 426 |
| | 福 島 | 10,130 | 6,691,680 | 661 |
| | 群 馬 | 91,702 | 54,821,718 | 598 |
| | 愛 知 | 19,160 | 9,763,329 | 510 |
| | 高 知 | 5,495 | 3,182,598 | 579 |
| | 宮 崎 | 9,445 | 5,925,150 | 627 |
| ―― 合 計 ―― | | 147,867 | 85,465,713 | 578 |
| かぼちゃ | 浜松市内 | 160 | 33,048 | 207 |
| | 北海道 | 83,720 | 19,247,738 | 230 |
| | 茨 城 | 1,560 | 442,314 | 284 |
| | 長 野 | 602 | 208,456 | 346 |
| | 熊 本 | 100 | 89,964 | 900 |
| | 宮 崎 | 5 | 15,120 | 3,024 |
| ―― 合 計 ―― | | 86,147 | 20,036,640 | 233 |
| なす | 栃 木 | 45 | 20,412 | 454 |
| | 群 馬 | 184 | 59,292 | 322 |
| | 山 梨 | 1,666 | 420,768 | 253 |
| | 愛 知 | 24,460 | 12,043,684 | 492 |
| | 高 知 | 5,606 | 2,980,786 | 532 |
| | 福 岡 | 15,903 | 9,400,314 | 591 |
| | 熊 本 | 2,966 | 1,686,636 | 569 |
| ―― 合 計 ―― | | 50,830 | 26,611,892 | 524 |
| トマト | 浜松市内 | 4,531 | 4,787,894 | 1,057 |
| | 静岡県(浜松市以外) | 4,172 | 3,232,116 | 775 |
| | 茨 城 | 122 | 99,262 | 811 |
| | 群 馬 | 4,256 | 3,657,851 | 859 |
| | 愛 知 | 45,522 | 32,924,246 | 723 |
| | 熊 本 | 180 | 162,000 | 900 |
| ―― 合 計 ―― | | 58,783 | 44,863,369 | 763 |
| ミニトマト | 浜松市内 | 15,443 | 21,759,774 | 1,409 |

野菜

| 品名 | 産地 | 数量(kg) | 金額(税込) | 平均単価 |
|---------|------------|--------|------------|-------|
| ミニトマト | 静岡県(浜松市以外) | 3,702 | 4,853,738 | 1,311 |
| | 愛 知 | 7,645 | 10,022,467 | 1,311 |
| | ―― 合 計 ――― | 26,790 | 36,635,979 | 1,368 |
| ピーマン | 浜松市内 | 15 | 5,562 | 360 |
| | 静岡県(浜松市以外) | 450 | 486,000 | 1,080 |
| | 茨 城 | 36,296 | 25,678,080 | 707 |
| | 高 知 | 2,924 | 2,146,014 | 734 |
| | 鹿児島 | 1,676 | 1,289,574 | 769 |
| | 豪 州 | 70 | 76,680 | 1,095 |
| | 韓 国 | 335 | 358,560 | 1,070 |
| | N Z | 1,730 | 2,015,280 | 1,165 |
| | ―― 合 計 ――― | 43,497 | 32,055,750 | 737 |
| ししとうがらし | 浜松市内 | 58 | 66,565 | 1,148 |
| | 茨 城 | 39 | 74,844 | 1,919 |
| | 高 知 | 405 | 1,003,392 | 2,478 |
| | ―― 合 計 ――― | 502 | 1,144,801 | 2,280 |
| オクラ | 浜松市内 | 217 | 325,359 | 1,497 |
| | 比 国 | 413 | 447,120 | 1,083 |
| | タ イ | 1,591 | 1,619,676 | 1,018 |
| | ―― 合 計 ――― | 2,221 | 2,392,155 | 1,077 |
| とうがん | 浜松市内 | 837 | 27,486 | 33 |
| | ―― 合 計 ――― | 837 | 27,486 | 33 |
| その他果菜類 | 浜松市内 | 6 | 1,620 | 284 |
| | 静岡県(浜松市以外) | 12 | 3,790 | 324 |
| | 宮 崎 | 205 | 277,938 | 1,356 |
| | 鹿児島 | 150 | 117,288 | 782 |
| | ―― 合 計 ――― | 372 | 400,636 | 1,076 |
| いんげん | 浜松市内 | 1,420 | 1,643,220 | 1,158 |
| | 長 野 | 144 | 156,168 | 1,085 |
| | 鹿児島 | 2,380 | 2,998,620 | 1,260 |
| | ―― 合 計 ――― | 3,944 | 4,798,008 | 1,217 |
| さやえんどう | 浜松市内 | 2 | 5,400 | 2,700 |
| | 長 野 | 2 | 9,180 | 4,590 |

野菜

| 品名 | 産地 | 数量(kg) | 金額(税込) | 平均単価 |
|---------|------------|---------|------------|-------|
| さやえんどう | 岐 阜 | 2 | 8,640 | 4,320 |
| | 愛 知 | 358 | 1,217,160 | 3,400 |
| | 鹿児島 | 250 | 636,120 | 2,544 |
| | ―― 合 計 ―― | 614 | 1,876,500 | 3,056 |
| ピース | 熊 本 | 6 | 23,328 | 3,888 |
| | 鹿児島 | 15 | 31,320 | 2,088 |
| | ―― 合 計 ―― | 21 | 54,648 | 2,602 |
| えだまめ | 浜松市内 | 3 | 2,246 | 691 |
| | 静岡県(浜松市以外) | 289 | 382,156 | 1,321 |
| | 群 馬 | 165 | 157,464 | 954 |
| | ―― 合 計 ―― | 458 | 541,866 | 1,184 |
| その他豆科野菜 | 浜松市内 | 14 | 10,260 | 733 |
| | 静岡県(浜松市以外) | 10 | 14,040 | 1,404 |
| | 中 国 | 650 | 399,600 | 615 |
| | ―― 合 計 ―― | 674 | 423,900 | 629 |
| かんしょ | 浜松市内 | 599 | 97,035 | 162 |
| | 秋 田 | 2,555 | 771,282 | 302 |
| | 茨 城 | 68,020 | 19,438,272 | 286 |
| | 千 葉 | 26,535 | 7,994,484 | 301 |
| | 徳 島 | 325 | 168,480 | 518 |
| | ―― 合 計 ―― | 98,034 | 28,469,553 | 290 |
| ばれいしょ | 静岡県(浜松市以外) | 680 | 226,260 | 333 |
| | 北海道 | 21,850 | 6,172,632 | 283 |
| | ―― 合 計 ―― | 22,530 | 6,398,892 | 284 |
| メークイン | 北海道 | 59,430 | 19,212,660 | 323 |
| | ―― 合 計 ―― | 59,430 | 19,212,660 | 323 |
| 男爵 | 北海道 | 110,450 | 28,646,784 | 259 |
| | ―― 合 計 ―― | 110,450 | 28,646,784 | 259 |
| さといも | 浜松市内 | 4,406 | 2,402,359 | 545 |
| | 静岡県(浜松市以外) | 5,488 | 3,000,560 | 547 |

野菜

| 品名 | 産地 | 数量(kg) | 金額(税込) | 平均単価 |
|-----------|------------|---------|------------|-------|
| さといも | 千 葉 | 2,530 | 967,896 | 383 |
| | 兵 庫 | 130 | 63,180 | 486 |
| | 愛 媛 | 12,571 | 5,939,746 | 472 |
| | 宮 崎 | 93 | 73,656 | 792 |
| | 鹿児島 | 336 | 175,608 | 523 |
| ―― 合 計 ―― | | 25,554 | 12,623,005 | 494 |
| セレベス | 千 葉 | 205 | 86,400 | 421 |
| | ―― 合 計 ―― | 205 | 86,400 | 421 |
| ながいも | 北海道 | 10,120 | 4,788,936 | 473 |
| | 青 森 | 6,916 | 3,826,297 | 553 |
| | 茨 城 | 65 | 44,031 | 677 |
| ―― 合 計 ―― | | 17,101 | 8,659,264 | 506 |
| やまのいも | 浜松市内 | 12 | 24,300 | 1,960 |
| | 静岡県(浜松市以外) | 1,837 | 2,557,310 | 1,392 |
| | 千 葉 | 3,400 | 2,607,228 | 767 |
| ―― 合 計 ―― | | 5,249 | 5,188,838 | 988 |
| たまねぎ | 浜松市内 | 213 | 124,740 | 586 |
| | 北海道 | 401,095 | 93,316,590 | 233 |
| | 兵 庫 | 17,430 | 5,253,768 | 301 |
| | 中 国 | 4,140 | 542,700 | 131 |
| | N Z | 300 | 108,000 | 360 |
| | 米 国 | 3,280 | 611,712 | 186 |
| ―― 合 計 ―― | | 426,458 | 99,957,510 | 234 |
| にんにく | 静岡県(浜松市以外) | 372 | 518,724 | 1,394 |
| | 青 森 | 2,071 | 3,638,541 | 1,757 |
| | 中 国 | 4,038 | 1,962,576 | 486 |
| ―― 合 計 ―― | | 6,481 | 6,119,841 | 944 |
| エシャレット | 浜松市内 | 336 | 531,360 | 1,581 |
| | オランダ | 30 | 45,360 | 1,512 |
| | その他 | 30 | 45,360 | 1,512 |
| ―― 合 計 ―― | | 396 | 622,080 | 1,571 |
| その他土物類 | 浜松市内 | 174 | 71,018 | 409 |

野菜

| 品名 | 産地 | 数量(kg) | 金額(税込) | 平均単価 |
|-----------|------------|--------|-----------|--------|
| ―― 合 計 ―― | | 174 | 71,018 | 409 |
| わさび | 静岡県(浜松市以外) | 28 | 589,680 | 21,060 |
| ―― 合 計 ―― | | 28 | 589,680 | 21,060 |
| しょうが | 浜松市内 | 103 | 42,120 | 409 |
| | 静岡県(浜松市以外) | 20 | 11,988 | 599 |
| | 千 葉 | 15 | 10,368 | 691 |
| | 高 知 | 3,924 | 6,682,716 | 1,703 |
| | 熊 本 | 216 | 404,352 | 1,872 |
| | 中 国 | 1,112 | 670,788 | 603 |
| ―― 合 計 ―― | | 5,390 | 7,822,332 | 1,451 |
| とうがらし | 浜松市内 | 2 | 1,296 | 540 |
| ―― 合 計 ―― | | 2 | 1,296 | 540 |
| め類 | 浜松市内 | 64 | 138,240 | 2,160 |
| | 岐 阜 | 7 | 6,346 | 944 |
| | 愛 知 | 3 | 213,840 | 64,800 |
| | 広 島 | 44 | 118,800 | 2,700 |
| ―― 合 計 ―― | | 118 | 477,226 | 4,044 |
| かいわれ | 静岡県(浜松市以外) | 4,960 | 2,817,150 | 568 |
| | 茨 城 | 60 | 61,862 | 1,034 |
| | 三 重 | 219 | 128,034 | 585 |
| | 広 島 | 16 | 8,208 | 513 |
| ―― 合 計 ―― | | 5,255 | 3,015,254 | 574 |
| しそ | 愛 知 | 28 | 337,500 | 12,054 |
| ―― 合 計 ―― | | 28 | 337,500 | 12,054 |
| おおば | 愛 知 | 2,446 | 9,022,644 | 3,689 |
| ―― 合 計 ―― | | 2,446 | 9,022,644 | 3,689 |
| みょうが | 高 知 | 230 | 815,656 | 3,546 |
| ―― 合 計 ―― | | 230 | 815,656 | 3,546 |

野菜

| 品名 | 産地 | 数量(kg) | 金額(税込) | 平均単価 |
|-----------|------------|--------|------------|--------|
| その他香辛つま物 | 浜松市内 | 175 | 737,640 | 4,215 |
| | 静岡県(浜松市以外) | 1,032 | 2,540,590 | 2,463 |
| | 北海道 | 54 | 157,032 | 2,908 |
| | 宮 城 | 1 | 2,160 | 2,160 |
| | 秋 田 | 4 | 16,740 | 4,185 |
| | 山 形 | 23 | 78,947 | 3,388 |
| | 茨 城 | 197 | 430,741 | 2,181 |
| | 栃 木 | 5 | 2,160 | 432 |
| | 群 馬 | 56 | 60,220 | 1,068 |
| | 千 葉 | 21 | 91,336 | 4,264 |
| | 東 京 | 59 | 172,727 | 2,925 |
| | 神奈川 | 16 | 16,200 | 988 |
| | 新 潟 | 0 | 1,069 | 3,563 |
| | 山 梨 | 1 | 7,236 | 5,360 |
| | 長 野 | 41 | 235,390 | 5,795 |
| | 岐 阜 | 16 | 63,482 | 3,928 |
| | 愛 知 | 324 | 1,967,819 | 6,082 |
| | 三 重 | 197 | 321,630 | 1,630 |
| | 滋 賀 | 101 | 63,828 | 634 |
| | 京 都 | 79 | 93,765 | 1,183 |
| | 岡 山 | 21 | 13,176 | 627 |
| | 広 島 | 68 | 151,146 | 2,239 |
| | 山 口 | 0 | 9,018 | 20,972 |
| | 徳 島 | 12 | 19,602 | 1,683 |
| | 香 川 | 5 | 1,944 | 389 |
| | 高 知 | 15 | 19,656 | 1,310 |
| | 福 岡 | 4 | 4,320 | 1,029 |
| | 熊 本 | 1 | 3,024 | 3,024 |
| | 宮 崎 | 49 | 86,076 | 1,757 |
| | 沖 縄 | 8 | 40,071 | 5,204 |
| | 豪 州 | 3 | 3,240 | 1,296 |
| | オランダ | 10 | 36,558 | 3,630 |
| | N ズ | 0 | 410 | 4,100 |
| | タ イ | 451 | 722,520 | 1,601 |
| | 台 湾 | 1 | 3,888 | 3,888 |
| | その他 | 2 | 8,262 | 3,592 |
| ―― 合 計 ―― | | 3,053 | 8,183,623 | 2,680 |
| 生しいたけ | 浜松市内 | 114 | 156,168 | 1,370 |
| | 静岡県(浜松市以外) | 5,065 | 8,042,086 | 1,588 |
| | 長 野 | 300 | 402,732 | 1,342 |
| | 愛 知 | 1,827 | 1,818,018 | 995 |
| | 三 重 | 180 | 184,680 | 1,026 |
| | 滋 賀 | 2,581 | 2,824,995 | 1,094 |
| | 兵 庫 | 450 | 522,936 | 1,162 |
| | 広 島 | 600 | 957,420 | 1,596 |
| ―― 合 計 ―― | | 11,117 | 14,909,035 | 1,341 |

野菜

| 品名 | 産地 | 数量(kg) | 金額(税込) | 平均単価 |
|----------|------------|--------|------------|--------|
| まつたけ | カナダ | 12 | 68,040 | 5,670 |
| | 中国 | 49 | 591,840 | 12,078 |
| | 比国 | 6 | 45,360 | 7,560 |
| | 米国 | 192 | 1,692,360 | 8,814 |
| | その他 | 10 | 55,188 | 5,519 |
| ―― 合計 ―― | | 269 | 2,452,788 | 9,118 |
| なめこ | 静岡県(浜松市以外) | 3,008 | 1,631,664 | 542 |
| | 長野 | 7,634 | 4,995,545 | 654 |
| ―― 合計 ―― | | 10,642 | 6,627,209 | 623 |
| えのきだけ | 長野 | 57,748 | 26,748,825 | 463 |
| ―― 合計 ―― | | 57,748 | 26,748,825 | 463 |
| しめじ | 静岡県(浜松市以外) | 28,310 | 24,152,882 | 853 |
| | 新潟 | 8,025 | 5,944,782 | 741 |
| | 長野 | 17,296 | 10,593,954 | 613 |
| | 三重 | 519 | 533,250 | 1,027 |
| ―― 合計 ―― | | 54,151 | 41,224,868 | 761 |
| その他きのこ類 | 静岡県(浜松市以外) | 8,612 | 8,500,226 | 987 |
| | 茨城 | 193 | 299,246 | 1,549 |
| | 新潟 | 9,167 | 8,993,642 | 981 |
| | 長野 | 4,193 | 3,855,203 | 920 |
| | 三重 | 83 | 82,836 | 1,003 |
| | 岡山 | 194 | 431,283 | 2,229 |
| | 香川 | 171 | 55,620 | 325 |
| ―― 合計 ―― | | 22,611 | 22,218,056 | 983 |
| ゆず | 浜松市内 | 137 | 70,956 | 519 |
| | 静岡県(浜松市以外) | 63 | 47,628 | 756 |
| | 徳島 | 8 | 25,704 | 3,213 |
| | 大分 | 4 | 5,616 | 1,404 |
| ―― 合計 ―― | | 212 | 149,904 | 708 |
| ぎんなん | 浜松市内 | 40 | 40,338 | 1,008 |
| | 静岡県(浜松市以外) | 677 | 983,718 | 1,454 |
| | 福岡 | 2 | 7,776 | 3,888 |
| ―― 合計 ―― | | 719 | 1,031,832 | 1,436 |

野菜

| 品名 | 産地 | 数量(kg) | 金額(税込) | 平均単価 |
|-----------|------------|-----------|---------------|--------|
| その他野菜 | 浜松市内 | 51 | 139,514 | 2,728 |
| | 静岡県(浜松市以外) | 64 | 10,560 | 165 |
| | 北海道 | 1 | 7,700 | 9,625 |
| | 山 形 | 0 | 1,728 | 4,320 |
| | 福 島 | 0 | 8,360 | 27,867 |
| | 愛 知 | 175 | 52,294 | 300 |
| | 徳 島 | 1 | 12,460 | 13,844 |
| | 高 知 | 330 | 313,632 | 950 |
| | 中 国 | 10 | 20,250 | 2,025 |
| | タ イ | 1 | 27,830 | 22,087 |
| | その他 | 65 | 34,948 | 538 |
| ―― 合 計 ―― | | 698 | 629,276 | 901 |
| 野菜 | 合 計 | 4,072,788 | 1,143,684,647 | 281 |

果実

| 品名 | 産地 | 数量(kg) | 金額(税込) | 平均単価 |
|----------|------------|-----------|-------------|-------|
| 早生温州みかん | 浜松市内 | 1,290,961 | 461,692,665 | 358 |
| | 静岡県(浜松市以外) | 66,174 | 22,507,840 | 340 |
| | ―― 合 計 ―― | 1,357,135 | 484,200,505 | 357 |
| 普通温州みかん | 浜松市内 | 2,037 | 463,320 | 227 |
| | ―― 合 計 ―― | 2,037 | 463,320 | 227 |
| レモン | 浜松市内 | 4,192 | 1,169,316 | 279 |
| | 静岡県(浜松市以外) | 100 | 20,088 | 201 |
| | 三 重 | 1,500 | 549,720 | 366 |
| | 高 知 | 90 | 14,580 | 162 |
| | メキシコ | 446 | 564,683 | 1,266 |
| | 比 国 | 204 | 57,240 | 281 |
| | 米 国 | 425 | 238,140 | 560 |
| | その他 | 10,285 | 3,735,923 | 363 |
| | ―― 合 計 ―― | 17,242 | 6,349,690 | 368 |
| バレンシアオレン | 豪 州 | 23,726 | 8,121,757 | 342 |
| | 比 国 | 14 | 19,180 | 1,332 |
| | ―― 合 計 ―― | 23,740 | 8,140,937 | 343 |
| グレープフルーツ | 豪 州 | 2,934 | 987,668 | 337 |
| | 米 国 | 15 | 6,480 | 432 |
| | その他 | 1,524 | 326,484 | 214 |
| | ―― 合 計 ―― | 4,473 | 1,320,632 | 295 |
| きんかん | 宮 崎 | 332 | 448,273 | 1,352 |
| | ―― 合 計 ―― | 332 | 448,273 | 1,352 |
| その他柑橘類 | 愛 媛 | 1,063 | 1,348,164 | 1,268 |
| | ―― 合 計 ―― | 1,063 | 1,348,164 | 1,268 |
| ジョナゴールド | 青 森 | 5,610 | 2,761,668 | 492 |
| | 長 野 | 1,790 | 806,328 | 450 |
| | ―― 合 計 ―― | 7,400 | 3,567,996 | 482 |
| スターキング | 青 森 | 1,370 | 601,236 | 439 |

果実

| 品名 | 産地 | 数量(kg) | 金額(税込) | 平均単価 |
|-----------|------|---------|------------|------|
| ―― 合 計 ―― | | 1,370 | 601,236 | 439 |
| 紅玉 | 青 森 | 2,760 | 1,539,000 | 558 |
| ―― 合 計 ―― | | 2,760 | 1,539,000 | 558 |
| 世界一 | 青 森 | 600 | 209,952 | 350 |
| ―― 合 計 ―― | | 600 | 209,952 | 350 |
| ふじ | 青 森 | 36,010 | 16,374,852 | 455 |
| | 長 野 | 140,925 | 70,979,984 | 504 |
| ―― 合 計 ―― | | 176,935 | 87,354,836 | 494 |
| 王林 | 長 野 | 11,660 | 4,727,145 | 405 |
| ―― 合 計 ―― | | 11,660 | 4,727,145 | 405 |
| その他りんご類 | 青 森 | 50,540 | 23,565,620 | 466 |
| | 群 馬 | 450 | 238,804 | 531 |
| | 東 京 | 960 | 232,243 | 242 |
| | 長 野 | 32,491 | 13,411,798 | 413 |
| ―― 合 計 ―― | | 84,441 | 37,448,465 | 443 |
| 西洋なし | 山 形 | 16,405 | 6,896,702 | 420 |
| ―― 合 計 ―― | | 16,405 | 6,896,702 | 420 |
| その他なし類 | 茨 城 | 445 | 160,812 | 361 |
| | 栃 木 | 550 | 249,858 | 454 |
| | 新 潟 | 5,765 | 2,487,732 | 432 |
| | 長 野 | 2,750 | 1,911,708 | 695 |
| | 愛 知 | 1,300 | 701,239 | 539 |
| | 愛 媛 | 30 | 16,329 | 544 |
| ―― 合 計 ―― | | 10,840 | 5,527,678 | 510 |
| 富有 | 浜松市内 | 4 | 324 | 81 |
| | 岐 阜 | 30 | 16,308 | 544 |
| ―― 合 計 ―― | | 34 | 16,632 | 489 |

果実

| 品名 | 産地 | 数量(kg) | 金額(税込) | 平均単価 |
|---------|------------|---------|------------|-------|
| 次郎 | 浜松市内 | 85,304 | 24,598,458 | 288 |
| | 静岡県(浜松市以外) | 210,004 | 60,005,122 | 286 |
| | 愛 知 | 17,547 | 3,960,036 | 226 |
| | 三 重 | 560 | 241,920 | 432 |
| | ―― 合 計 ――― | 313,415 | 88,805,536 | 283 |
| | | | | |
| 平核無 | 和歌山 | 3,968 | 1,347,656 | 340 |
| | ―― 合 計 ――― | 3,968 | 1,347,656 | 340 |
| | | | | |
| その他かき類 | 浜松市内 | 1,819 | 284,492 | 156 |
| | 静岡県(浜松市以外) | 265 | 50,004 | 189 |
| | ―― 合 計 ――― | 2,084 | 334,496 | 160 |
| | | | | |
| 巨峰 | 長 野 | 1,346 | 3,247,020 | 2,412 |
| | ―― 合 計 ――― | 1,346 | 3,247,020 | 2,412 |
| | | | | |
| ピオーネ | 長 野 | 339 | 657,504 | 1,942 |
| | ―― 合 計 ――― | 339 | 657,504 | 1,942 |
| | | | | |
| その他ぶどう類 | 静岡県(浜松市以外) | 50 | 97,200 | 1,944 |
| | 青 森 | 1,470 | 1,037,448 | 706 |
| | 山 梨 | 1,075 | 1,462,698 | 1,360 |
| | 長 野 | 29,051 | 61,955,388 | 2,133 |
| | N Z | 45 | 64,260 | 1,428 |
| | 米 国 | 3,280 | 3,289,681 | 1,003 |
| | その他 | 451 | 345,998 | 767 |
| | ―― 合 計 ――― | 35,422 | 68,252,673 | 1,927 |
| | | | | |
| いちじく | 静岡県(浜松市以外) | 14 | 19,440 | 1,389 |
| | 愛 知 | 19 | 2,564 | 135 |
| | ―― 合 計 ――― | 33 | 22,004 | 667 |
| | | | | |
| 章姫いちご | 浜松市内 | 418 | 931,986 | 2,228 |
| | 静岡県(浜松市以外) | 1,006 | 2,518,730 | 2,503 |
| | ―― 合 計 ――― | 1,425 | 3,450,716 | 2,422 |
| | | | | |
| 紅ほっぺ | 浜松市内 | 241 | 776,071 | 3,226 |
| | 静岡県(浜松市以外) | 9,590 | 31,510,188 | 3,286 |

果実

| 品名 | 産地 | 数量(kg) | 金額(税込) | 平均単価 |
|-----------|------------|---------|------------|-------|
| 紅ほっぺ | 愛 知 | 246 | 663,984 | 2,699 |
| ―― 合 計 ―― | | 10,077 | 32,950,243 | 3,270 |
| その他いちご類 | 浜松市内 | 23 | 54,129 | 2,366 |
| | 静岡県(浜松市以外) | 911 | 2,694,367 | 2,957 |
| | 長 野 | 36 | 161,568 | 4,488 |
| | 愛 知 | 620 | 1,732,881 | 2,796 |
| | 米 国 | 919 | 3,848,942 | 4,190 |
| ―― 合 計 ―― | | 2,508 | 8,491,887 | 3,385 |
| アールスメロン | 浜松市内 | 428 | 179,172 | 419 |
| | 静岡県(浜松市以外) | 9,423 | 16,113,168 | 1,710 |
| | 長 野 | 35 | 22,140 | 631 |
| | 熊 本 | 1,368 | 1,099,116 | 803 |
| ―― 合 計 ―― | | 11,254 | 17,413,596 | 1,547 |
| ハネジウメロン | 豪 州 | 8,090 | 3,917,900 | 484 |
| | メキシコ | 200 | 103,680 | 518 |
| | N Z | 117 | 24,840 | 212 |
| ―― 合 計 ―― | | 8,407 | 4,046,420 | 481 |
| その他メロン類 | 静岡県(浜松市以外) | 104 | 46,224 | 444 |
| | 新 潟 | 570 | 383,940 | 674 |
| | 愛 知 | 60 | 98,820 | 1,647 |
| | 熊 本 | 20 | 29,376 | 1,469 |
| ―― 合 計 ―― | | 754 | 558,360 | 741 |
| すいか | 高 知 | 15 | 12,420 | 828 |
| | 熊 本 | 655 | 160,704 | 245 |
| ―― 合 計 ―― | | 670 | 173,124 | 258 |
| バナナ | エクアドル | 2,126 | 485,697 | 228 |
| | 比 国 | 284,246 | 62,227,752 | 219 |
| | その他 | 9,067 | 2,241,213 | 247 |
| ―― 合 計 ―― | | 295,439 | 64,954,662 | 220 |
| パインアップル | 長 野 | 190 | 61,560 | 324 |
| | 比 国 | 61,456 | 18,471,367 | 301 |
| ―― 合 計 ―― | | 61,646 | 18,532,927 | 301 |

果実

| 品名 | 産地 | 数量(kg) | 金額(税込) | 平均単価 |
|---------|------------|--------|------------|-------|
| キウイフルーツ | 浜松市内 | 18 | 9,072 | 504 |
| | 静岡県(浜松市以外) | 9,776 | 7,103,200 | 727 |
| | 山 梨 | 11,970 | 6,289,377 | 525 |
| | 長 野 | 2,156 | 1,374,192 | 637 |
| | 愛 媛 | 120 | 115,668 | 964 |
| | 宮 崎 | 128 | 121,284 | 948 |
| | N Z | 35,702 | 24,632,792 | 690 |
| | ―― 合 計 ――― | 59,870 | 39,645,585 | 662 |
| パパイヤ | 比 国 | 914 | 498,636 | 546 |
| | ―― 合 計 ――― | 914 | 498,636 | 546 |
| アボガド | メキシコ | 12,475 | 7,551,188 | 605 |
| | 比 国 | 10 | 3,780 | 378 |
| | ―― 合 計 ――― | 12,485 | 7,554,968 | 605 |
| その他熱帯性果 | 浜松市内 | 12 | 12,312 | 1,026 |
| | 静岡県(浜松市以外) | 105 | 62,838 | 598 |
| | 青 森 | 400 | 253,260 | 633 |
| | 群 馬 | 2 | 486 | 324 |
| | 東 京 | 569 | 315,158 | 554 |
| | 新 潟 | 10 | 7,332 | 712 |
| | 長 野 | 87 | 73,109 | 838 |
| | 愛 知 | 0 | 378 | 1,890 |
| | 高 知 | 1 | 873 | 1,091 |
| | 沖 縄 | 10 | 5,076 | 508 |
| | カ ナダ | 47 | 54,691 | 1,169 |
| | 中 国 | 176 | 115,020 | 655 |
| | メキシコ | 6 | 28,188 | 4,606 |
| | N Z | 10 | 6,048 | 605 |
| | 比 国 | 28 | 19,656 | 715 |
| | タ イ | 49 | 38,232 | 780 |
| | 米 国 | 34 | 15,822 | 460 |
| | その他 | 346 | 235,374 | 681 |
| | ―― 合 計 ――― | 1,891 | 1,243,853 | 658 |
| その他の果実 | 浜松市内 | 140 | 19,720 | 140 |
| | 長 野 | 2,020 | 0 | 0 |
| | メキシコ | 258 | 979,621 | 3,797 |
| | 米 国 | 174 | 370,224 | 2,128 |
| | その他 | 125 | 469,411 | 3,747 |
| | ―― 合 計 ――― | 2,718 | 1,838,976 | 677 |

果実

| 品名 | 産地 | 数量(kg) | 金額(税込) | 平均単価 |
|----|----|--------|--------|------|
|----|----|--------|--------|------|

| | | | | |
|----|-----|-----------|---------------|-----|
| 果実 | 合 計 | 2,545,130 | 1,014,182,005 | 398 |
|----|-----|-----------|---------------|-----|

その他

| 品名 | 産地 | 数量(kg) | 金額(税込) | 平均単価 |
|---------|------------|--------|-----------|-------|
| 切りぼし大根 | 浜松市内 | 635 | 750,060 | 1,181 |
| | 宮 崎 | 14 | 105,840 | 7,560 |
| | ―― 合 計 ――― | 649 | 855,900 | 1,319 |
| その他乾燥野菜 | 静岡県(浜松市以外) | 26 | 140,679 | 5,411 |
| | 鹿児島 | 17 | 30,325 | 1,767 |
| | 中 国 | 500 | 412,398 | 824 |
| | ―― 合 計 ――― | 543 | 583,402 | 1,073 |
| 野菜びん缶詰 | 中 国 | 63 | 55,566 | 882 |
| | ―― 合 計 ――― | 63 | 55,566 | 882 |
| 野菜ジュース | 長 野 | 46 | 21,876 | 480 |
| | ―― 合 計 ――― | 46 | 21,876 | 480 |
| 野菜水煮 | 静岡県(浜松市以外) | 3 | 7,992 | 3,074 |
| | 福 岡 | 40 | 155,520 | 3,888 |
| | 鹿児島 | 36 | 111,888 | 3,074 |
| | 中 国 | 585 | 372,771 | 637 |
| | ―― 合 計 ――― | 664 | 648,171 | 976 |
| 豆もやし | 静岡県(浜松市以外) | 25,625 | 3,669,126 | 143 |
| | 福 島 | 8,372 | 1,212,343 | 145 |
| | 岐 阜 | 9,246 | 1,330,194 | 144 |
| | ―― 合 計 ――― | 43,243 | 6,211,663 | 144 |
| その他加工野菜 | 静岡県(浜松市以外) | 145 | 127,266 | 879 |
| | 新 潟 | 7 | 11,350 | 1,617 |
| | 岐 阜 | 194 | 77,040 | 397 |
| | 愛 知 | 1,222 | 259,308 | 212 |
| | 兵 庫 | 16 | 7,722 | 495 |
| | 中 国 | 12,390 | 1,869,318 | 151 |
| | ―― 合 計 ――― | 13,974 | 2,352,004 | 168 |
| つけもの | 福 島 | 48 | 42,120 | 878 |
| | 和歌山 | 13 | 6,642 | 527 |
| | 宮 崎 | 30 | 145,800 | 4,860 |
| | 鹿児島 | 204 | 198,288 | 972 |

その他

| 品名 | 産地 | 数量(kg) | 金額(税込) | 平均単価 |
|-----------|------------|--------|------------|-------|
| ―― 合 計 ―― | | 295 | 392,850 | 1,334 |
| ほし柿 | 中 国 | 50 | 44,712 | 894 |
| ―― 合 計 ―― | | 50 | 44,712 | 894 |
| その他乾燥果実 | 山 梨 | 204 | 443,880 | 2,179 |
| | 長 野 | 137 | 287,280 | 2,100 |
| | 島 根 | 168 | 539,136 | 3,209 |
| ―― 合 計 ―― | | 508 | 1,270,296 | 2,498 |
| 果実ジュース | 静岡県(浜松市以外) | 14 | 10,044 | 706 |
| | 青 森 | 870 | 336,420 | 387 |
| | 長 野 | 47 | 28,054 | 599 |
| ―― 合 計 ―― | | 931 | 374,518 | 402 |
| その他加工果実 | 静岡県(浜松市以外) | 68 | 148,932 | 2,177 |
| | 北海道 | 62 | 124,588 | 1,997 |
| | 兵 庫 | 113 | 160,164 | 1,415 |
| | 長 崎 | 4,806 | 2,044,588 | 425 |
| | 中 国 | 14 | 23,328 | 1,715 |
| | 比 国 | 4 | 5,184 | 1,296 |
| | 米 国 | 86 | 133,482 | 1,551 |
| ―― 合 計 ―― | | 5,154 | 2,640,266 | 512 |
| その他の食品 | 浜松市内 | 10,904 | 8,752,976 | 803 |
| | 静岡県(浜松市以外) | 2,150 | 1,132,010 | 527 |
| | 北海道 | 605 | 602,380 | 996 |
| | 埼 玉 | 48 | 19,569 | 408 |
| | 東 京 | 130 | 63,324 | 486 |
| | 長 野 | 219 | 177,575 | 811 |
| | 愛 知 | 1,429 | 174,693 | 122 |
| | 三 重 | 19 | 31,350 | 1,650 |
| | 大 阪 | 0 | 16,500 | |
| | 和歌山 | 0 | 39,600 | |
| | 愛 媛 | 16 | 5,184 | 324 |
| | 大 分 | 11 | 38,016 | 3,456 |
| | 鹿児島 | 1 | 3,456 | 3,456 |
| | 中 国 | 252 | 190,080 | 754 |
| | その他 | 15 | 8,250 | 549 |
| ―― 合 計 ―― | | 15,799 | 11,254,963 | 712 |
| その他 | 浜松市内 | 472 | 264,110 | 559 |

その他

| 品名 | 産地 | 数量(kg) | 金額(税込) | 平均単価 |
|-------|------------|-----------|---------------|-------|
| その他 | 静岡県(浜松市以外) | 1,766 | 1,799,260 | 1,019 |
| | 宮 城 | 90 | 81,432 | 905 |
| | 秋 田 | 270 | 236,736 | 877 |
| | 東 京 | 40 | 7,344 | 184 |
| | 新 潟 | 5 | 5,076 | 1,015 |
| | 富 山 | 110 | 92,880 | 844 |
| | 福 井 | 250 | 216,000 | 864 |
| | 長 野 | 2 | 3,300 | 1,650 |
| | 愛 知 | 919 | 477,400 | 519 |
| | 豪 州 | 16 | 17,600 | 1,100 |
| | 中 国 | 45 | 99,230 | 2,195 |
| | N Z | 224 | 375,520 | 1,673 |
| | その他 | 701 | 46,252 | 66 |
| | ―― 合 計 ――― | 4,911 | 3,722,140 | 758 |
| | | | | |
| その他 | 合 計 | 86,829 | 30,428,327 | 350 |
| | | | | |
| 総 合 計 | | 6,704,746 | 2,188,294,979 | 326 |