

# 市場月報

令和  
6

11

○ 青果物

- 1 種別取扱高 本月の概要
- 2 種別日別取扱高
- 3 委託・買付別種別取扱高
- 4 県内・県外別種別取扱高
- 5 都道府県別種別取扱高
- 6 品目別取扱数量順位表
- 7 品目別取扱金額順位表
- 8～ 品目産地別取扱高

浜松市中央卸売市場

# 1 種 別 取 扱 高

数量＝kg  
金額＝円(税込)

項目 種別	本 月 取 扱 高					一日平均取扱高	
	数 量		金 額		平均単価	数 量	金 額
野 菜	4,350,809	64.3 %	1,223,189,650	54.5 %	281	217,540	61,159,482
果 実	2,260,171	33.4 %	988,191,583	44.0 %	437	113,009	49,409,579
その他	159,055	2.3 %	34,603,984	1.5 %	218	7,953	1,730,199
合 計	6,770,035	100.0 %	2,245,985,217	100.0 %	332	338,502	112,299,260

項目 種別	前月取扱高及び対比			
	数 量		金 額	
野 菜	4,472,048	97.3 %	1,278,375,670	95.7 %
果 実	1,709,482	132.2 %	938,933,384	105.2 %
その他	151,314	105.1 %	29,043,229	119.1 %
合 計	6,332,844	106.9 %	2,246,352,283	100.0 %

項目 種別	前年同期取扱高及び対比			
	数 量		金 額	
野 菜	4,656,789	93.4 %	1,024,003,315	119.5 %
果 実	2,650,842	85.3 %	984,017,235	100.4 %
その他	143,026	111.2 %	34,458,581	100.4 %
合 計	7,450,657	90.9 %	2,042,479,131	110.0 %

## 本月の概要

- |         |                      |
|---------|----------------------|
| 1 開市日数  | 20 日                 |
| 2 最高入荷日 | 11月25日 432,039 kg    |
| 4 最高売上日 | 11月25日 142,831,522 円 |
| 3 最低入荷日 | 11月8日 250,776 kg     |
| 5 最低売上日 | 11月8日 76,054,220 円   |

## 編 集 方 法

この市場月報は、浜松市中央卸売市場において、当該月中に取引された生鮮食料品等(青果物・水産物)に関し、卸売業者が浜松市中央卸売市場業務条例等の定めるところにより提出した各種報告書に基づいて作成しました。

- |        |  |
|--------|--|
| 単位     | kg・円(税込)にて表示してあります。  |
| 平均単価   | 有効桁において、単純平均値を用いています。  |
| 産地     | 原則として、原産地を採用していますが、一部当該出荷者の属する都道府県別(属人主義)による産地表示となっている場合があります。 |
| 端数処理   | 単位未満の数値を処理してあるため、合計と一致しない場合があります。                              |
| お問い合わせ | 浜松市中央卸売市場 053-427-7406   |

## 2 種 別 日 別 取 扱 高

数量＝kg  
金額＝円(税込)

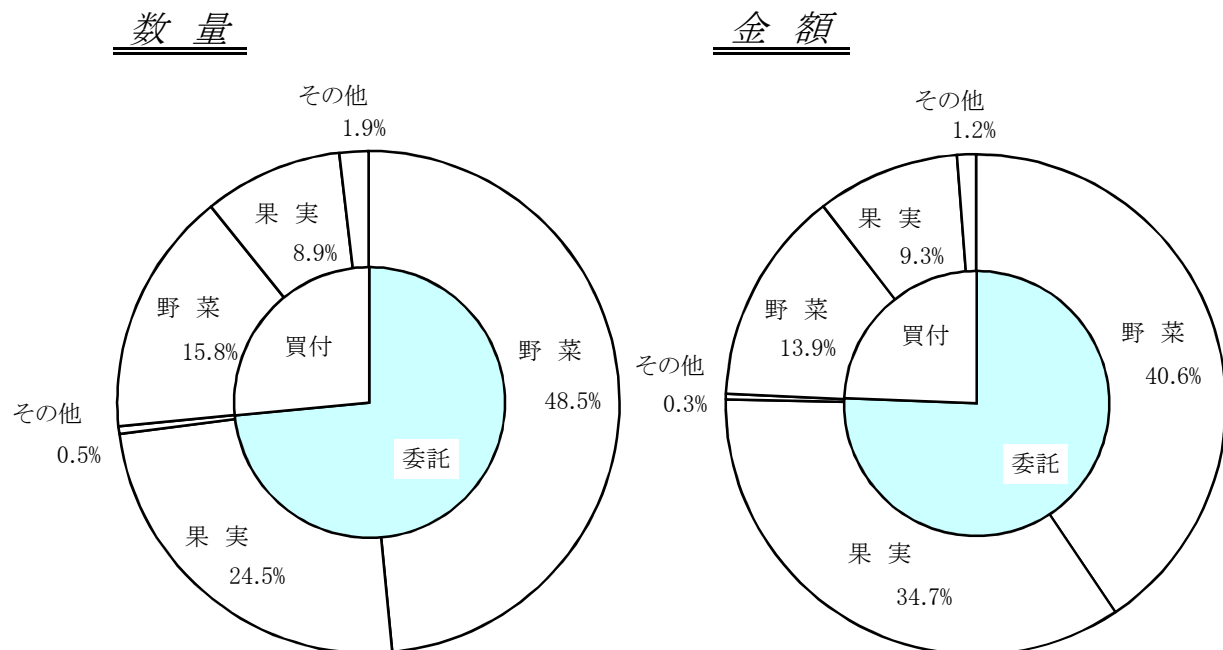
		野 菜		果 実		そ の 他	
日	曜日	数 量	金 額	数 量	金 額	数 量	金 額
11月1日	金	181,646	48,870,922	76,366	36,799,984	4,821	1,220,730
11月2日	土	193,654	57,242,525	88,175	39,872,777	6,023	1,134,150
11月3日	日	0	0	0	0	0	0
11月4日	月	0	0	0	0	0	0
11月5日	火	287,537	72,248,139	104,224	46,337,214	13,994	2,320,158
11月6日	水	0	0	0	0	0	0
11月7日	木	233,760	64,039,354	90,792	48,888,111	9,527	1,383,678
11月8日	金	191,347	47,678,557	54,304	27,244,697	5,125	1,130,966
11月9日	土	228,443	59,362,279	74,100	33,910,829	2,522	732,004
11月10日	日	0	0	0	0	0	0
11月11日	月	214,880	56,892,757	129,386	56,995,254	14,812	2,984,165
11月12日	火	201,733	57,587,974	115,640	46,920,583	6,054	1,165,968
11月13日	水	0	0	0	0	0	0
11月14日	木	216,611	64,249,717	137,690	58,562,740	11,018	2,581,313
11月15日	金	181,766	50,948,113	85,103	35,693,133	6,380	1,292,496
11月16日	土	200,359	59,325,554	126,042	53,710,856	6,073	1,658,163
11月17日	日	0	0	0	0	0	0
11月18日	月	214,816	63,942,455	131,987	58,646,747	10,076	1,512,971
11月19日	火	202,539	59,263,287	130,596	52,213,521	5,520	1,336,377
11月20日	水	0	0	0	0	0	0
11月21日	木	237,402	69,461,540	149,490	64,299,756	8,098	1,481,515
11月22日	金	245,768	71,753,818	158,799	65,969,003	7,089	2,600,442
11月23日	土	0	0	0	0	0	0
11月24日	日	0	0	0	0	0	0
11月25日	月	287,328	81,842,330	131,029	58,643,208	13,682	2,345,984
11月26日	火	216,893	61,622,516	114,452	46,837,701	5,993	1,404,442
11月27日	水	0	0	0	0	0	0
11月28日	木	229,269	67,476,594	124,909	55,376,173	8,275	1,761,314
11月29日	金	185,647	51,969,025	108,701	46,320,993	6,607	2,287,298
11月30日	土	199,413	57,412,194	128,388	54,948,303	7,367	2,269,850

### 3 委託・買付別種別取扱高

数量=kg  
金額=円(税込)

種 別	項 目	委 託	%	買 付	%	合 計	%
野 菜	数 量	3,283,144	75.4	1,067,665	24.6	4,350,809	100.0
	金 額	911,655,731	74.5	311,533,919	25.5	1,223,189,650	100.0
果 実	数 量	1,655,832	73.2	604,339	26.8	2,260,171	100.0
	金 額	780,374,486	78.9	207,817,097	21.1	988,191,583	100.0
その他	数 量	33,496	21.0	125,559	79.0	159,055	100.0
	金 額	7,729,498	22.3	26,874,486	77.7	34,603,984	100.0
合 計	数 量	4,972,472	73.4	1,797,563	26.6	6,770,035	100.0
	金 額	1,699,759,715	75.6	546,225,502	24.4	2,245,985,217	100.0

### 委託・買付取扱高比率グラフ



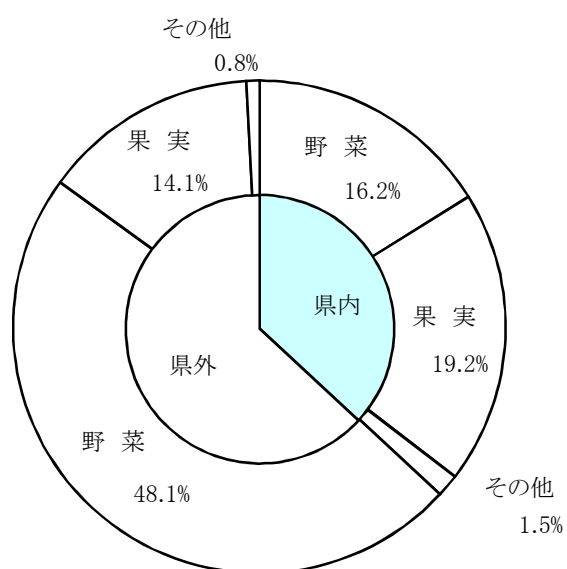
## 4 県内・県外別種別取扱高

数量＝kg  
金額＝円(税込)

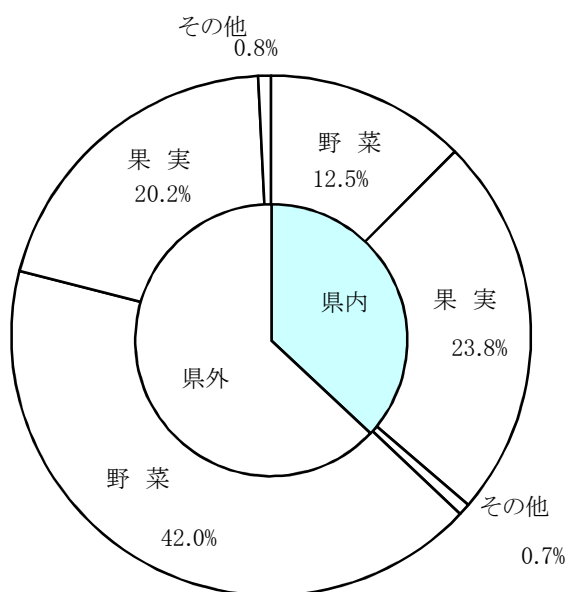
種 別	項 目	県 内	%	県 外	%	合 計	%
野 菜	数 量	1,093,780	25.1	3,257,030	74.9	4,350,809	100.0
	金 額	280,701,097	22.9	942,488,553	77.1	1,223,189,650	100.0
果 実	数 量	1,302,214	57.6	957,957	42.4	2,260,171	100.0
	金 額	534,388,924	54.0	453,802,659	46.0	988,191,583	100.0
その他	数 量	101,790	63.9	57,265	36.1	159,055	100.0
	金 額	16,665,032	48.1	17,938,952	51.9	34,603,984	100.0
合 計	数 量	2,497,784	36.8	4,272,251	63.2	6,770,035	100.0
	金 額	831,755,053	37.0	1,414,230,164	63.0	2,245,985,217	100.0

### 県内・県外取扱高比率グラフ

#### 数 量



#### 金 額



## 5 都道府県別種別取扱高

数量＝kg  
金額＝円(税込)

県名	野 菜		果 実		そ の 他		合 計	
	数量	金額	数量	金額	数量	金額	数量	金額
浜松市内	849,160	161,505,393	1,073,990	376,756,479	5,985	3,728,715	1,929,135	541,990,587
静岡県(浜松市以外)	244,620	119,195,704	228,224	157,632,445	95,805	12,936,317	568,649	289,764,466
北海道	1,118,214	174,557,675			1,877	1,420,534	1,120,090	175,978,209
青 森	82,641	29,203,760	159,012	83,050,194	1,775	689,017	243,428	112,942,971
岩 手	295	179,496					295	179,496
宮 城	586	370,936			25	16,189	611	387,125
秋 田	2,776	1,182,114	120	76,680	390	214,584	3,286	1,473,378
山 形	642	712,152	15,591	6,631,470			16,233	7,343,622
福 島	8,481	7,075,302			9,970	1,466,872	18,451	8,542,174
茨 城	1,101,025	267,608,509	2,727	1,108,134	90	81,060	1,103,843	268,797,703
栃 木	565	442,530					565	442,530
群 馬	136,163	84,562,704	1	988	60	21,600	136,224	84,585,292
埼 玉	92	46,062			60	20,735	152	66,797
千 葉	204,187	48,960,038	80	111,186	111	158,564	204,378	49,229,788
東 京	228	790,974	920	440,618	141	49,410	1,289	1,281,002
神奈川	20	14,418					20	14,418
新 潟	13,780	11,897,774	6,120	3,379,048	108	70,360	20,008	15,347,182
富 山	9	46,386					9	46,386
石 川	528	347,544	128	88,344	10	6,696	666	442,584
山 梨	24,972	6,092,982	15,172	9,833,763	641	1,300,320	40,786	17,227,065
長 野	221,957	91,614,914	220,031	176,050,408	612	744,726	442,601	268,410,048
岐 阜	1,623	1,290,483	50	30,240	12,122	1,780,023	13,796	3,100,746
愛 知	196,797	109,674,819	17,222	8,131,524	5,989	1,702,774	220,008	119,509,117
三 重	1,794	1,682,631	70	36,180			1,864	1,718,811
滋 賀	2,434	2,918,899					2,434	2,918,899
京 都	31	77,436					31	77,436
大 阪	84	75,168					84	75,168
兵 庫	348	407,527			192	247,158	540	654,685
和歌山			1,440	644,760			1,440	644,760
島 根					240	743,040	240	743,040
岡 山	344	707,411					344	707,411
広 島	2,059	2,289,492					2,059	2,289,492
徳 島	11,005	6,881,678					11,005	6,881,678
香 川	321	219,294					321	219,294
愛 媛	10,805	5,320,080	2,332	986,364	288	55,684	13,425	6,362,128
高 知	30,328	27,921,755	160	115,592			30,488	28,037,347
福 岡	13,669	7,787,308			52	65,641	13,721	7,852,949
長 崎	5,580	2,416,284			4,598	2,152,073	10,178	4,568,357
熊 本	14,713	9,547,740	2,230	1,323,756			16,943	10,871,496
大 分	0	756			4	12,117	4	12,873
宮 崎	13,734	10,500,920	348	496,260	420	744,141	14,501	11,741,321
鹿児島	4,379	5,231,952			258	261,036	4,637	5,492,988
沖 縄	66	85,130					66	85,130
豪 州	5,466	1,859,462	39,370	14,447,241	320	28,050	45,156	16,334,753
カナダ	179	1,735,560	149	133,866			328	1,869,426
中 国	12,708	5,651,704	575	366,984	15,754	3,125,691	29,037	9,144,379
エクアドル			9,542	2,320,644			9,542	2,320,644
イスラエル			15	6,480			15	6,480
韓 国	1,675	1,884,664					1,675	1,884,664
メキシコ	3,864	4,314,822	13,186	9,208,576			17,050	13,523,398
オランダ	345	423,684	20	69,120			365	492,804
N Z	1,526	1,228,716	35,155	24,548,779	397	539,545	37,079	26,317,040
比 国	442	490,469	384,103	91,215,519	105	34,992	384,650	91,740,980
タ イ	2,645	2,785,204	355	280,368	71	24,105	3,071	3,089,677
米 国	888	1,337,626	10,758	11,972,523	82	129,163	11,728	13,439,312
その他	15	33,609	20,975	6,697,050	501	33,052	21,491	6,763,711
合計	4,350,809	1,223,189,650	2,260,171	988,191,583	159,055	34,603,984	6,770,035	2,245,985,217

## 6 品目別取扱数量順位表

数量=kg

野 菜				果 実			
順位	品 目	数 量	%	順位	品 目	数 量	%
1	だいこん	708,347	16.2	1	早生温州みかん	1,103,552	48.8
2	はくさい	654,411	15.0	2	バナナ	340,278	15.0
3	たまねぎ	531,273	12.2	3	ふじ	206,046	9.1
4	キャベツ	315,450	7.2	4	次郎	152,880	6.7
5	にんじん	308,820	7.0	5	その他りんご類	81,728	3.6
6	レタス	186,939	4.2	6	キウイフルーツ	61,880	2.7
7	きゅうり	146,224	3.3	7	パインアップル	59,459	2.6
8	メークイン	140,640	3.2	8	その他ぶどう類	49,415	2.1
9	白ねぎ	139,384	3.2	9	バレンシアオレンジ	27,755	1.2
10	男爵	133,410	3.0	10	レモン	20,907	0.9
11	かぼちゃ	95,773	2.2	11	紅ほっぺ	18,395	0.8
12	かんしょ	91,101	2.0	12	その他なし類	17,997	0.7
13	トマト	69,249	1.5	13	西洋なし	17,536	0.7
14	えのきだけ	67,995	1.5	14	王林	15,994	0.7
15	しめじ	59,030	1.3	15	アールスメロン	14,436	0.6
16	ピーマン	55,505	1.2	16	ジョナゴールド	12,710	0.5
17	なす	54,838	1.2	17	アボガド	10,719	0.4
18	ばれいしょ	52,910	1.2	18	ハネジュウメロン	9,019	0.3
19	ブロッコリー	46,069	1.0	19	その他かき類	7,960	0.3
20	ほうれんそう	45,505	1.0	20	グレープフルーツ	6,835	0.3
そ の 他		447,936	11.4	そ の 他		24,672	2.0
合 計		4,350,809	100.0	合 計		2,260,171	100.0

## 7 品目別取扱金額順位表

単位＝円(税込)

野 菜				果 実			
順位	品 目	金 額	%	順位	品 目	金 額	%
1	きゅうり	99,920,695	8.1	1	早生温州みかん	385,334,842	38.9
2	キャベツ	82,278,628	6.7	2	ふじ	106,415,477	10.7
3	だいこん	73,750,824	6.0	3	その他ぶどう類	90,030,324	9.1
4	はくさい	71,865,868	5.8	4	バナナ	77,059,031	7.7
5	たまねぎ	70,847,702	5.7	5	紅ほっぺ	57,911,926	5.8
6	白ねぎ	67,913,975	5.5	6	次郎	54,028,629	5.4
7	にんじん	57,778,434	4.7	7	キウイフルーツ	41,612,396	4.2
8	トマト	49,732,551	4.0	8	その他りんご類	40,035,081	4.0
9	レタス	48,429,774	3.9	9	アールスメロン	23,516,784	2.3
10	ピーマン	42,843,992	3.5	10	パインアップル	17,438,366	1.7
11	しめじ	41,042,529	3.3	11	その他なし類	10,682,656	1.0
12	ミニトマト	33,182,015	2.7	12	バレンシアオレンジ	9,592,461	0.9
13	ほうれんそう	32,835,090	2.6	13	その他いちご類	9,356,045	0.9
14	えのきだけ	31,384,152	2.5	14	西洋なし	7,631,280	0.7
15	なす	27,911,641	2.2	15	アボガド	7,149,830	0.7
16	ブロッコリー	26,550,438	2.1	16	章姫いちご	6,767,390	0.6
17	かぼちゃ	23,774,202	1.9	17	レモン	6,709,822	0.6
18	その他きのこ類	22,868,239	1.8	18	王林	6,517,259	0.6
19	かんしょ	22,453,081	1.8	19	ジョナゴールド	6,474,924	0.6
20	メークイン	20,127,150	1.6	20	巨峰	4,925,340	0.4
そ の 他		275,698,670	23.6	そ の 他		19,001,720	3.2
合 計		1,223,189,650	100.0	合 計		988,191,583	100.0



## 8 品目別産地別取扱高

### 野菜

品名	産地	数量(kg)	金額(税込)	平均単価
だいこん	浜松市内	675,838	69,860,232	103
	静岡県(浜松市以外)	4,609	671,868	146
	青 森	26,745	3,168,828	118
	千 葉	1,155	49,896	43
	―― 合 計 ―――	708,347	73,750,824	104
かぶ	浜松市内	547	79,866	146
	静岡県(浜松市以外)	191	27,648	145
	埼 玉	92	46,062	501
	千 葉	9,581	1,901,009	198
	―― 合 計 ―――	10,410	2,054,585	197
にんじん	北海道	139,110	20,168,622	145
	青 森	8,480	1,900,152	224
	千 葉	160,270	35,564,508	222
	中 国	960	145,152	151
	―― 合 計 ―――	308,820	57,778,434	187
ごぼう	浜松市内	809	283,598	351
	北海道	5,940	1,444,284	243
	青 森	14,233	5,610,466	394
	茨 城	14,576	3,684,673	253
	愛 知	2,873	1,617,840	563
	鹿児島	12	11,664	972
	中 国	1,610	332,478	207
	―― 合 計 ―――	40,054	12,985,003	324
れんこん	茨 城	44,252	17,912,339	405
	―― 合 計 ―――	44,252	17,912,339	405
その他根菜類	愛 知	63	117,720	1,869
	―― 合 計 ―――	63	117,720	1,869
はくさい	浜松市内	47,076	4,391,388	93
	茨 城	557,640	61,912,512	111
	長 野	49,695	5,561,968	112

## 野菜

品名	産地	数量(kg)	金額(税込)	平均単価
―― 合 計 ――		654,411	71,865,868	110
つけな	浜松市内	104	49,510	478
―― 合 計 ――		104	49,510	478
こまつな	浜松市内	18,387	10,444,201	568
	静岡県(浜松市以外)	12,021	6,770,152	563
	茨 城	5,005	2,574,070	514
	高 知	20	11,880	594
―― 合 計 ――		35,433	19,800,303	559
キャベツ	浜松市内	3,930	872,424	222
	静岡県(浜松市以外)	59,775	15,056,170	252
	青 森	200	64,800	324
	茨 城	154,600	40,853,052	264
	山 梨	21,080	5,081,724	241
	長 野	7,200	1,321,938	184
	愛 知	68,665	19,028,520	277
―― 合 計 ――		315,450	82,278,628	261
ほうれんそう	浜松市内	2,632	1,557,277	592
	静岡県(浜松市以外)	3,761	2,648,649	704
	茨 城	31,448	22,749,644	723
	栃 木	565	442,530	783
	群 馬	2,825	2,198,610	778
	長 野	2,680	2,040,444	761
	岐 阜	1,595	1,197,936	751
―― 合 計 ――		45,505	32,835,090	722
青ねぎ	浜松市内	9,132	12,936,326	1,417
	静岡県(浜松市以外)	1,542	1,617,056	1,049
	茨 城	479	166,860	348
	群 馬	5,868	2,927,016	499
―― 合 計 ――		17,021	17,647,258	1,037
白ねぎ	浜松市内	12	4,320	376
	静岡県(浜松市以外)	108	53,460	495
	北海道	5,590	3,146,580	563
	青 森	18,990	8,235,555	434
	岩 手	295	179,496	608
	宮 城	500	289,764	580
	秋 田	2,025	952,722	470

## 野菜

品名	産地	数量(kg)	金額(税込)	平均単価
白ねぎ	山 形	205	92,232	450
	茨 城	43,915	21,706,217	494
	群 馬	13,005	7,513,884	578
	新 潟	375	186,840	498
	長 野	54,024	25,420,713	471
	中 国	340	132,192	389
	―― 合 計 ―――	139,384	67,913,975	487
わけぎ	浜松市内	907	437,670	483
	千 葉	47	48,754	1,032
	―― 合 計 ―――	954	486,424	510
ふき	愛 知	672	274,320	408
	―― 合 計 ―――	672	274,320	408
みつば	浜松市内	4,255	4,358,202	1,024
	―― 合 計 ―――	4,255	4,358,202	1,024
しゅんぎく	浜松市内	284	213,645	751
	静岡県(浜松市以外)	1,263	1,298,376	1,028
	福 島	1,026	1,150,200	1,121
	茨 城	570	595,512	1,045
	千 葉	862	654,241	759
	長 野	224	180,576	806
	―― 合 計 ―――	4,229	4,092,550	968
せり	宮 城	1	3,628	5,183
	茨 城	19	37,584	1,999
	愛 知	1	1,458	2,430
	―― 合 計 ―――	20	42,670	2,123
にら	浜松市内	1,870	2,017,440	1,079
	高 知	8,365	10,269,018	1,228
	―― 合 計 ―――	10,235	12,286,458	1,200
セルリー	浜松市内	6,870	2,617,704	381
	静岡県(浜松市以外)	112	149,464	1,335
	長 野	3,960	1,257,768	318
	メキシコ	800	458,177	573
	米 国	650	445,978	686

## 野菜

品名	産地	数量(kg)	金額(税込)	平均単価
―― 合 計 ――		12,392	4,929,091	398
アスパラガス	静岡県(浜松市以外)	20	27,000	1,350
	豪 州	26	45,278	1,741
	メキシコ	2,424	3,609,973	1,489
	―― 合 計 ――	2,470	3,682,251	1,491
カリフラワー	浜松市内	151	25,704	170
	茨 城	270	73,440	272
	長 野	1,362	463,536	340
	愛 知	3,768	860,058	228
	徳 島	1,446	627,264	434
	―― 合 計 ――	6,997	2,050,002	293
ブロッコリー	浜松市内	8,264	3,279,960	397
	静岡県(浜松市以外)	635	281,232	443
	北海道	5,460	4,526,884	829
	石 川	528	346,356	656
	長 野	410	351,632	858
	愛 知	4,890	2,252,766	461
	徳 島	9,258	6,094,116	658
	長 崎	5,580	2,416,284	433
	熊 本	11,044	7,001,208	634
	―― 合 計 ――	46,069	26,550,438	576
レタス	静岡県(浜松市以外)	65,523	15,985,728	244
	茨 城	105,913	29,473,148	278
	群 馬	13,520	2,044,224	151
	長 野	370	115,324	312
	愛 知	1,413	720,630	510
	徳 島	200	90,720	454
	―― 合 計 ――	186,939	48,429,774	259
その他レタス	浜松市内	3,118	1,038,096	333
	静岡県(浜松市以外)	1,670	671,004	402
	茨 城	23,009	9,644,118	419
	長 野	592	284,385	480
	愛 知	340	155,520	457
	兵 庫	45	13,867	308
	―― 合 計 ――	28,774	11,806,990	410
サラダ菜	浜松市内	2,156	1,342,548	623

## 野菜

品名	産地	数量(kg)	金額(税込)	平均単価
―― 合 計 ――		2,156	1,342,548	623
パセリ	浜松市内	512	2,225,988	4,344
	長 野	190	1,313,280	6,912
―― 合 計 ――		702	3,539,268	5,039
チンゲンサイ	浜松市内	22,114	10,268,747	464
	静岡県(浜松市以外)	1,269	509,100	401
―― 合 計 ――		23,384	10,777,847	461
タアサイ	浜松市内	156	67,392	432
	静岡県(浜松市以外)	520	223,884	431
―― 合 計 ――		676	291,276	431
その他葉茎菜類	浜松市内	1,358	777,317	572
	静岡県(浜松市以外)	6,818	2,189,484	321
	北海道	60	36,288	605
	茨 城	8,323	5,270,798	633
	千 葉	60	93,096	1,552
	東 京	31	94,500	3,010
	山 梨	8	21,600	2,700
	長 野	48	32,400	675
	愛 知	304	196,128	645
	岡 山	29	29,268	1,009
	広 島	921	528,768	574
	中 国	712	467,208	656
	オランダ	7	25,056	3,595
	N Z	1	3,024	3,688
	米 国	177	199,368	1,126
	その他	13	23,112	1,778
―― 合 計 ――		18,870	9,987,415	529
きゅうり	浜松市内	8,710	4,588,272	527
	静岡県(浜松市以外)	460	327,348	712
	福 島	7,375	5,822,172	789
	群 馬	91,525	62,447,112	682
	愛 知	21,017	13,997,607	666
	高 知	6,005	4,428,216	737
	宮 崎	11,133	8,309,968	746
―― 合 計 ――		146,224	99,920,695	683
かぼちゃ	浜松市内	386	42,552	110

## 野菜

品名	産地	数量(kg)	金額(税込)	平均単価
かぼちゃ	北海道	87,885	21,105,954	240
	茨 城	690	190,404	276
	長 野	28	26,352	941
	宮 崎	104	124,200	1,194
	豪 州	5,440	1,814,184	333
	メキシコ	640	246,672	385
	N Z	600	223,884	373
	―― 合 計 ――	95,773	23,774,202	248
なす	浜松市内	434	18,100	42
	静岡県(浜松市以外)	52	33,801	650
	山 梨	3,884	989,658	255
	愛 知	30,653	15,774,680	515
	高 知	5,188	2,895,048	558
	福 岡	13,645	7,688,650	563
	熊 本	983	511,704	521
	―― 合 計 ――	54,838	27,911,641	509
トマト	浜松市内	6,157	5,446,431	885
	静岡県(浜松市以外)	9,421	6,720,840	713
	茨 城	21	18,900	900
	群 馬	8,784	6,751,998	769
	愛 知	43,266	29,694,294	686
	大 阪	72	56,376	783
	熊 本	1,528	1,043,712	683
	―― 合 計 ――	69,249	49,732,551	718
ミニトマト	浜松市内	12,651	15,670,737	1,239
	静岡県(浜松市以外)	4,749	5,066,804	1,067
	青 森	355	365,731	1,030
	愛 知	13,912	11,503,319	827
	熊 本	621	575,424	927
	―― 合 計 ――	32,288	33,182,015	1,028
ピーマン	浜松市内	17	9,547	555
	静岡県(浜松市以外)	125	129,600	1,037
	茨 城	47,835	35,690,009	746
	高 知	2,655	1,881,036	708
	宮 崎	1,588	1,555,264	979
	鹿児島	375	346,140	924
	韓 国	1,675	1,884,664	1,125
	オランダ	300	334,044	1,113
	N Z	925	1,001,808	1,083
	比 国	10	11,880	1,188

## 野菜

品名	産地	数量(kg)	金額(税込)	平均単価
―― 合 計 ――		55,505	42,843,992	772
ししとうがらし	浜松市内	64	68,688	1,080
	茨 城	36	69,984	1,944
	高 知	414	1,664,893	4,021
	中 国	0	2,052	
―― 合 計 ――		514	1,805,617	3,516
オクラ	浜松市内	42	21,497	518
	鹿児島	132	124,740	945
	比 国	432	478,589	1,108
	タ イ	2,172	2,052,540	945
―― 合 計 ――		2,778	2,677,366	964
とうがん	浜松市内	1,086	76,356	70
	静岡県(浜松市以外)	11	864	76
―― 合 計 ――		1,097	77,220	70
その他果菜類	静岡県(浜松市以外)	124	40,143	324
	熊 本	15	13,500	900
	宮 崎	24	32,616	1,359
	鹿児島	18	15,120	840
	沖 縄	57	53,352	936
―― 合 計 ――		238	154,731	650
いんげん	浜松市内	1,236	1,416,882	1,146
	長 野	136	142,776	1,050
	愛 知	28	36,180	1,292
	高 知	10	20,520	2,052
	熊 本	34	37,800	1,112
	鹿児島	3,332	3,859,164	1,158
―― 合 計 ――		4,776	5,513,322	1,154
さやえんどう	岐 阜	18	47,304	2,628
	愛 知	453	1,124,988	2,483
	鹿児島	135	255,096	1,890
―― 合 計 ――		606	1,427,388	2,355
ピース	鹿児島	375	620,028	1,653

## 野菜

品名	産地	数量(kg)	金額(税込)	平均単価
―― 合 計 ――		375	620,028	1,653
えだまめ	静岡県(浜松市以外)	316	414,103	1,309
	山 形	400	483,840	1,210
	群 馬	555	595,080	1,072
―― 合 計 ――		1,271	1,493,023	1,174
その他豆科野菜	浜松市内	18	14,148	786
	静岡県(浜松市以外)	10	1,080	108
	中 国	600	388,800	648
―― 合 計 ――		628	404,028	643
かんしょ	浜松市内	441	90,061	204
	静岡県(浜松市以外)	235	41,040	175
	秋 田	750	225,396	301
	茨 城	62,055	14,331,978	231
	千 葉	27,525	7,717,410	280
	徳 島	95	47,196	497
―― 合 計 ――		91,101	22,453,081	246
ばれいしょ	浜松市内	840	231,660	276
	静岡県(浜松市以外)	900	252,288	280
	北海道	51,170	7,450,758	146
―― 合 計 ――		52,910	7,934,706	150
メークイン	北海道	140,640	20,127,150	143
―― 合 計 ――		140,640	20,127,150	143
男爵	北海道	133,410	18,148,320	136
―― 合 計 ――		133,410	18,148,320	136
さといも	浜松市内	5,004	2,114,993	423
	静岡県(浜松市以外)	5,863	3,053,715	521
	千 葉	1,150	333,288	290
	愛 知	299	172,399	576
	愛 媛	10,800	5,317,380	492
	宮 崎	839	399,816	477
―― 合 計 ――		23,955	11,391,591	476



## 野菜

品名	産地	数量(kg)	金額(税込)	平均単価
セレベス	浜松市内	10	1,512	151
	愛 媛	5	2,700	540
	―― 合 計 ―――	15	4,212	281
ながいも	北海道	18,450	6,940,512	376
	青 森	12,233	6,171,476	505
	―― 合 計 ―――	30,683	13,111,988	427
やまのいも	浜松市内	48	81,324	1,705
	静岡県(浜松市以外)	1,269	1,572,588	1,239
	千 葉	3,504	2,543,832	726
	―― 合 計 ―――	4,821	4,197,744	871
たまねぎ	北海道	529,873	70,636,022	133
	中 国	1,400	211,680	151
	―― 合 計 ―――	531,273	70,847,702	133
にんにく	北海道	460	559,440	1,216
	青 森	1,395	3,675,952	2,635
	千 葉	6	8,208	1,283
	高 知	0	2,484	12,420
	中 国	5,891	2,321,136	394
	―― 合 計 ―――	7,753	6,567,220	847
エシャレット	浜松市内	413	664,524	1,609
	北海道	10	9,720	972
	茨 城	16	25,920	1,620
	オランダ	35	52,920	1,512
	―― 合 計 ―――	474	753,084	1,589
その他土物類	浜松市内	51	38,610	757
	静岡県(浜松市以外)	14	11,340	840
	北海道	40	17,280	432
	―― 合 計 ―――	105	67,230	643
わさび	静岡県(浜松市以外)	38	669,600	17,621
	―― 合 計 ―――	38	669,600	17,621

## 野菜

品名	産地	数量(kg)	金額(税込)	平均単価
しょうが	浜松市内	14	11,070	791
	千 葉	20	12,096	605
	高 知	7,167	6,138,504	856
	熊 本	480	346,356	722
	中 国	1,105	674,406	610
	―― 合 計 ――	8,786	7,182,432	817
とうがらし	浜松市内	6	2,160	360
	―― 合 計 ――	6	2,160	360
め類	浜松市内	72	116,640	1,620
	岐 阜	8	7,703	930
	愛 知	4	260,820	67,745
	広 島	36	97,200	2,700
	―― 合 計 ――	120	482,363	4,015
かいわれ	静岡県(浜松市以外)	6,565	3,626,316	552
	三 重	82	57,564	702
	広 島	160	90,396	565
	―― 合 計 ――	6,807	3,774,276	554
しそ	愛 知	27	349,920	12,960
	―― 合 計 ――	27	349,920	12,960
おおば	愛 知	2,128	7,425,139	3,490
	―― 合 計 ――	2,128	7,425,139	3,490
みょうが	高 知	226	353,116	1,562
	―― 合 計 ――	226	353,116	1,562
その他香辛つま物	浜松市内	197	761,258	3,858
	静岡県(浜松市以外)	1,094	2,140,364	1,956
	北海道	104	216,431	2,081
	青 森	10	10,800	1,080
	宮 城	15	15,552	1,037
	秋 田	1	3,996	3,996
	山 形	37	136,080	3,678
	茨 城	138	322,139	2,335
	群 馬	81	84,780	1,053

## 野菜

品名	産地	数量(kg)	金額(税込)	平均単価
その他香辛つま物	千葉県	6	31,108	5,050
	東京都	196	696,474	3,547
	神奈川県	20	14,418	714
	富山県	9	46,386	5,097
	長野県	60	146,465	2,433
	岐阜県	2	37,540	16,465
	愛知県	353	2,411,621	6,837
	三重県	12	47,387	3,840
	滋賀県	28	34,235	1,210
	京都府	31	77,436	2,531
	大阪府	12	18,792	1,566
	岡山県	7	15,552	2,160
	広島県	342	636,768	1,862
	徳島県	0	648	3,240
	高知県	23	31,212	1,387
	福岡県	0	7,074	19,119
	熊本県	8	18,036	2,147
	宮崎県	46	79,056	1,719
	沖縄県	9	31,778	3,424
	オランダ	3	11,664	3,431
	タイ	473	721,224	1,525
	その他	2	10,497	4,999
―― 合 計 ―――		3,321	8,816,771	2,654
生しいたけ	浜松市内	210	288,684	1,375
	静岡県(浜松市以外)	6,716	10,016,228	1,491
	新潟県	20	20,520	1,026
	長野県	543	746,442	1,375
	愛知県	1,276	1,451,844	1,138
	三重県	260	266,760	1,026
	滋賀県	2,406	2,884,664	1,199
	兵庫県	303	393,660	1,299
	広島県	600	936,360	1,561
―― 合 計 ―――		12,334	17,005,162	1,379
まつたけ	長野県	2	73,440	42,698
	カナダ	179	1,735,560	9,696
	中国	70	943,920	13,485
	米国	61	692,280	11,349
―― 合 計 ―――		312	3,445,200	11,052
なめこ	静岡県(浜松市以外)	4,404	2,345,544	533
	長野県	7,685	4,764,271	620
―― 合 計 ―――		12,089	7,109,815	588

## 野菜

品名	産地	数量(kg)	金額(税込)	平均単価
えのきだけ	静岡県(浜松市以外)	75	37,530	500
	長 野	67,920	31,346,622	462
	―― 合 計 ――	67,995	31,384,152	462
しめじ	静岡県(浜松市以外)	33,589	25,407,896	756
	新 潟	4,735	3,337,999	705
	長 野	19,406	11,139,452	574
	三 重	1,195	1,049,452	878
	香 川	105	107,730	1,026
	―― 合 計 ――	59,030	41,042,529	695
その他きのこ類	静岡県(浜松市以外)	8,255	8,289,863	1,004
	茨 城	216	305,208	1,413
	新 潟	8,650	8,352,415	966
	長 野	5,423	4,885,130	901
	三 重	244	261,468	1,070
	岡 山	307	662,591	2,156
	香 川	216	111,564	517
	―― 合 計 ――	23,312	22,868,239	981
ゆず	浜松市内	256	136,468	533
	静岡県(浜松市以外)	63	51,840	823
	徳 島	6	17,280	2,880
	大 分	0	756	7,560
	―― 合 計 ――	325	206,344	635
ぎんなん	浜松市内	150	99,360	662
	静岡県(浜松市以外)	435	764,694	1,758
	福 島	80	90,720	1,134
	愛 知	13	145,584	11,199
	福 岡	24	91,584	3,753
	―― 合 計 ――	702	1,191,942	1,697
その他野菜	浜松市内	167	344,304	2,068
	北海道	12	23,430	2,003
	宮 城	70	61,992	886
	福 島	0	12,210	34,886
	千 葉	1	2,592	3,240
	石 川	0	1,188	2,970
	愛 知	380	101,464	267
	徳 島	0	4,454	21,210
	高 知	255	225,828	886
	中 国	20	32,680	1,634
	タ イ	1	11,440	22,000

野菜

品名	産地	数量(kg)	金額(税込)	平均単価
―― 合 計 ――		906	821,582	907

野菜	合 計	4,350,809	1,223,189,650	281
----	-----	-----------	---------------	-----

## 果実

品名	産地	数量(kg)	金額(税込)	平均単価
早生温州みかん	浜松市内	1,021,464	357,858,966	350
	静岡県(浜松市以外)	81,243	27,205,336	335
	長 野	770	199,908	260
	愛 知	75	70,632	942
	―― 合 計 ―――	1,103,552	385,334,842	349
普通温州みかん	浜松市内	250	38,232	153
	―― 合 計 ―――	250	38,232	153
レモン	浜松市内	5,575	1,513,186	271
	静岡県(浜松市以外)	2,605	574,879	221
	愛 知	31	8,208	269
	メキシコ	490	616,986	1,259
	米 国	238	92,966	391
	その他	11,968	3,903,597	326
	―― 合 計 ―――	20,907	6,709,822	321
バレンシアオレン	豪 州	27,755	9,592,461	346
	―― 合 計 ―――	27,755	9,592,461	346
グレープフルーツ	豪 州	6,116	1,920,963	314
	イスラエル	15	6,480	432
	メキシコ	255	70,416	276
	米 国	75	33,480	446
	その他	374	86,076	230
	―― 合 計 ―――	6,835	2,117,415	310
きんかん	宮 崎	348	496,260	1,428
	―― 合 計 ―――	348	496,260	1,428
その他柑橘類	愛 媛	312	429,516	1,376
	熊 本	295	159,516	541
	豪 州	90	4,320	48
	―― 合 計 ―――	697	593,352	851
ジョナゴールド	青 森	12,180	6,252,552	513
	長 野	530	222,372	420

## 果実

品名	産地	数量(kg)	金額(税込)	平均単価
―― 合 計 ――		12,710	6,474,924	509
スターキング	青 森	400	202,500	506
―― 合 計 ――		400	202,500	506
紅玉	青 森	2,600	1,475,712	568
―― 合 計 ――		2,600	1,475,712	568
世界一	青 森	400	129,600	324
―― 合 計 ――		400	129,600	324
ふじ	青 森	89,170	46,287,233	519
	秋 田	120	76,680	639
	長 野	116,756	60,051,564	514
―― 合 計 ――		206,046	106,415,477	516
王林	青 森	3,750	1,420,156	379
	長 野	12,244	5,097,103	416
―― 合 計 ――		15,994	6,517,259	407
その他りんご類	青 森	48,321	25,736,961	533
	長 野	33,407	14,298,120	428
―― 合 計 ――		81,728	40,035,081	490
西洋なし	山 形	15,591	6,631,470	425
	長 野	1,945	999,810	514
―― 合 計 ――		17,536	7,631,280	435
その他なし類	静岡県(浜松市以外)	1,750	1,209,600	691
	茨 城	2,535	971,838	383
	新 潟	6,120	3,378,886	552
	長 野	6,170	4,273,344	693
	愛 知	1,422	848,988	597
―― 合 計 ――		17,997	10,682,656	594
富有	岐 阜	50	30,240	605

## 果実

品名	産地	数量(kg)	金額(税込)	平均単価
富有	愛 知	100	13,176	132
――	合 計	150	43,416	289
次郎	浜松市内	41,022	13,820,348	337
	静岡県(浜松市以外)	97,295	35,447,641	364
	愛 知	14,493	4,724,460	326
	三 重	70	36,180	517
――	合 計	152,880	54,028,629	353
平核無	和歌山	1,440	644,760	448
――	合 計	1,440	644,760	448
その他かき類	浜松市内	4,080	595,996	146
	静岡県(浜松市以外)	1,410	104,976	74
	長 野	350	52,920	151
	愛 知	101	11,210	112
	愛 媛	2,020	556,848	276
――	合 計	7,960	1,321,950	166
巨峰	山 梨	35	59,400	1,697
	長 野	2,201	4,865,940	2,211
――	合 計	2,236	4,925,340	2,203
ピオーネ	長 野	1,247	2,297,106	1,843
――	合 計	1,247	2,297,106	1,843
その他ぶどう類	青 森	1,830	1,307,232	714
	山 梨	1,134	1,659,096	1,464
	長 野	39,249	81,279,234	2,071
	豪 州	69	54,972	799
	N Z	378	276,757	731
	米 国	6,296	5,145,989	817
	その他	459	307,044	669
――	合 計	49,415	90,030,324	1,822
ぐり	浜松市内	3	2,592	1,037
	茨 城	100	81,000	810
――	合 計	103	83,592	816



## 果実

品名	産地	数量(kg)	金額(税込)	平均単価
いちじく	静岡県(浜松市以外)	130	77,347	596
	愛 知	49	59,410	1,212
	―― 合 計 ―――	179	136,757	765
章姫いちご	浜松市内	574	1,234,578	2,152
	静岡県(浜松市以外)	1,754	4,003,208	2,283
	愛 知	614	1,529,604	2,493
	―― 合 計 ―――	2,941	6,767,390	2,301
紅ほっぺ	浜松市内	414	1,379,448	3,331
	静岡県(浜松市以外)	17,721	55,801,318	3,149
	愛 知	260	731,160	2,812
	―― 合 計 ―――	18,395	57,911,926	3,148
その他いちご類	浜松市内	34	65,036	1,897
	静岡県(浜松市以外)	1,340	3,439,580	2,568
	長 野	9	34,344	3,816
	愛 知	52	125,280	2,409
	メキシコ	15	120,960	8,064
	オランダ	20	69,120	3,456
	米 国	1,348	5,501,725	4,083
	―― 合 計 ―――	2,817	9,356,045	3,321
アールスメロン	浜松市内	419	221,076	528
	静岡県(浜松市以外)	12,491	22,113,756	1,770
	茨 城	92	55,296	601
	石 川	128	88,344	690
	熊 本	808	782,028	968
	豪 州	290	149,148	514
	N Z	208	107,136	515
	―― 合 計 ―――	14,436	23,516,784	1,629
ハネジウメロン	豪 州	5,050	2,725,377	540
	メキシコ	2,160	916,812	424
	N Z	513	253,908	495
	米 国	1,296	555,228	428
	―― 合 計 ―――	9,019	4,451,325	494
すいか	静岡県(浜松市以外)	299	120,312	402
	愛 知	26	9,396	361

## 果実

品名	産地	数量(kg)	金額(税込)	平均単価
すいか	高 知	159	114,480	720
	熊 本	1,127	382,212	339
	米 国	1,003	0	0
	―― 合 計 ――	2,614	626,400	240
バナナ	エクアドル	9,542	2,320,644	243
	比 国	322,891	72,826,170	226
	その他	7,845	1,912,217	244
	―― 合 計 ――	340,278	77,059,031	226
パイナップル	比 国	59,459	17,438,366	293
	―― 合 計 ――	59,459	17,438,366	293
キウイフルーツ	静岡県(浜松市以外)	10,024	7,438,635	742
	山 梨	13,969	7,916,375	567
	長 野	3,892	2,376,216	611
	N Z	33,996	23,881,170	702
	―― 合 計 ――	61,880	41,612,396	672
パパイヤ	N Z	60	29,808	497
	比 国	1,145	586,764	512
	―― 合 計 ――	1,205	616,572	512
アボガド	山 梨	34	157,680	4,638
	メキシコ	10,090	6,637,651	658
	比 国	595	354,499	596
	―― 合 計 ――	10,719	7,149,830	667
その他熱帯性果	浜松市内	13	10,152	812
	静岡県(浜松市以外)	164	95,857	584
	青 森	361	238,248	660
	群 馬	1	988	988
	千 葉	80	111,186	1,390
	東 京	920	440,618	479
	新 潟	0	162	1,620
	山 梨	1	41,212	29,437
	長 野	2	2,427	1,055
	高 知	1	1,112	1,390
	カ ナダ	149	133,866	898
	中 国	575	366,984	638
	メキシコ	8	37,584	4,606
	比 国	13	9,720	748

## 果実

品名	産地	数量(kg)	金額(税込)	平均単価
その他熱帯性果	タ イ	355	280,368	790
	米 国	280	136,080	487
	その他	250	190,944	765
	―― 合 計 ――	3,173	2,097,508	661
その他の果実	浜松市内	144	16,869	117
	長 野	1,260	0	0
	メキシコ	168	808,167	4,817
	米 国	222	507,055	2,280
	その他	79	297,172	3,752
	―― 合 計 ――	1,873	1,629,263	870
果実	合 計	2,260,171	988,191,583	437

## その他

品名	産地	数量(kg)	金額(税込)	平均単価
切りぼし大根	浜松市内	200	149,040	745
	静岡県(浜松市以外)	125	175,500	1,404
	宮 崎	161	426,816	2,651
	―― 合 計 ―――	486	751,356	1,546
その他乾燥野菜	浜松市内	3	12,744	4,827
	静岡県(浜松市以外)	80	364,001	4,549
	宮 崎	2	2,397	1,537
	中 国	182	146,599	806
	―― 合 計 ―――	266	525,741	1,976
野菜びん缶詰	長 野	52	48,873	936
	岐 阜	4	2,592	720
	愛 知	53	88,128	1,669
	中 国	46	41,245	904
	―― 合 計 ―――	154	180,838	1,173
野菜ジュース	秋 田	360	194,400	540
	長 野	103	49,221	480
	愛 知	60	32,400	540
	―― 合 計 ―――	523	276,021	528
野菜水煮	静岡県(浜松市以外)	14	11,664	833
	千 葉	70	122,708	1,748
	福 岡	12	42,120	3,510
	鹿児島	24	63,072	2,628
	中 国	520	428,617	824
	―― 合 計 ―――	640	668,181	1,043
豆もやし	静岡県(浜松市以外)	92,717	9,522,248	103
	福 島	9,970	1,466,872	147
	岐 阜	11,912	1,700,785	143
	愛 知	82	9,298	113
	―― 合 計 ―――	114,681	12,699,203	111
その他加工野菜	静岡県(浜松市以外)	302	58,320	193
	北海道	6	4,320	720
	茨 城	90	81,060	897
	群馬	60	21,600	360
	千 葉	36	31,104	864

## その他

品名	産地	数量(kg)	金額(税込)	平均単価
その他加工野菜	新 潟	49	25,972	530
	岐 阜	188	74,996	398
	愛 知	1,214	258,358	213
	兵 庫	35	17,226	495
	中 国	14,190	1,992,276	140
	タ イ	50	16,848	337
	―― 合 計 ――	16,220	2,582,080	159
つけもの	宮 崎	257	314,928	1,225
	鹿児島	234	197,964	846
	―― 合 計 ――	491	512,892	1,045
その他乾燥果実	山 梨	641	1,300,320	2,027
	長 野	206	447,551	2,173
	島 根	240	743,040	3,096
	―― 合 計 ――	1,087	2,490,911	2,291
果実びん缶詰	比 国	105	34,992	332
	タ イ	21	7,257	345
	―― 合 計 ――	126	42,249	334
果実ジュース	静岡県(浜松市以外)	3	2,592	1,016
	青 森	1,668	618,354	371
	長 野	105	57,405	545
	―― 合 計 ――	1,776	678,351	382
その他加工果実	静岡県(浜松市以外)	297	636,076	2,142
	千 葉	5	4,752	950
	愛 知	10	28,620	2,862
	兵 庫	157	229,932	1,463
	長 崎	4,598	2,152,073	468
	中 国	11	15,811	1,387
	米 国	82	129,163	1,568
	―― 合 計 ――	5,161	3,196,427	619
その他の食品	浜松市内	2,523	2,889,609	1,145
	静岡県(浜松市以外)	110	594,666	5,401
	北海道	766	716,428	936
	埼 玉	60	20,735	346
	東 京	130	41,310	318
	石 川	10	6,696	670
	長 野	106	97,676	919

## その他

品名	産地	数量(kg)	金額(税込)	平均単価
その他の食品	愛 知	2,636	655,186	249
	愛 媛	288	55,684	193
	大 分	4	12,117	3,029
	豪 州	0	0	
	中 国	803	496,303	618
	N Z	0	58,740	
―― 合 計 ――		7,436	5,645,150	759
その他	浜松市内	3,260	677,322	208
	静岡県(浜松市以外)	2,158	1,571,250	728
	北海道	1,105	699,786	633
	青 森	107	70,663	660
	宮 城	25	16,189	648
	秋 田	30	20,184	673
	東 京	11	8,100	736
	新 潟	59	44,388	752
	長 野	40	44,000	1,100
	岐 阜	18	1,650	92
	愛 知	1,934	630,784	326
	福 岡	40	23,521	588
	豪 州	320	28,050	88
	中 国	2	4,840	2,420
	N Z	397	480,805	1,210
	その他	501	33,052	66
―― 合 計 ――		10,006	4,354,584	435
その他	合 計	159,055	34,603,984	218
総 合 計		6,770,035	2,245,985,217	332