

# 市場月報

令和  
6 1

○ 青果物

- 1 種別取扱高 本月の概要
- 2 種別日別取扱高
- 3 委託・買付別種別取扱高
- 4 県内・県外別種別取扱高
- 5 都道府県別種別取扱高
- 6 品目別取扱数量順位表
- 7 品目別取扱金額順位表
- 8～ 品目産地別取扱高

浜松市中央卸売市場

# 1 種別取扱高

数量=kg  
金額=円(税込)

種別	本月取扱高					一日平均取扱高	
	数量		金額		平均単価	数量	金額
野菜	4,017,595	69.7 %	860,776,012	51.3 %	214	211,452	45,304,000
果実	1,628,333	28.2 %	779,942,027	46.5 %	479	85,702	41,049,580
その他	119,038	2.1 %	35,730,035	2.2 %	300	6,265	1,880,529
合計	5,764,966	100.0 %	1,676,448,074	100.0 %	291	303,419	88,234,109

種別	前月取扱高及び対比			
	数量		金額	
野菜	4,695,000	85.6 %	1,073,798,894	80.2 %
果実	2,592,623	62.8 %	1,204,919,022	64.7 %
その他	155,666	76.5 %	80,800,686	44.2 %
合計	7,443,289	77.5 %	2,359,518,602	71.1 %

種別	前年同期取扱高及び対比			
	数量		金額	
野菜	4,137,053	97.1 %	951,619,858	90.5 %
果実	1,856,497	87.7 %	794,506,594	98.2 %
その他	141,445	84.2 %	37,610,808	95.0 %
合計	6,134,995	94.0 %	1,783,737,260	94.0 %

## 本月の概要

1 開市日数	19 日			
2 最高入荷日	1月5日	393,225 kg	4 最高売上日	1月5日 157,283,957 円
3 最低入荷日	1月20日	246,948 kg	5 最低売上日	1月23日 68,401,520 円

### 編集方法

この市場月報は、浜松市中央卸売市場において、当該月中に取引された生鮮食料品等(青果物・水産物)に関し、卸売業者が浜松市中央卸売市場業務条例等の定めるところにより提出した各種報告書に基づいて作成しました。

単位	kg・円(税込)にて表示してあります。
平均単価	有効桁において、単純平均値を用いています。
産地	原則として、原産地を採用していますが、一部当該出荷者の属する都道府県別(属人主義)による産地表示となっている場合があります。
端数処理	単位未満の数値を処理してあるため、合計と一致しない場合があります。
お問い合わせ	浜松市中央卸売市場 053-427-7406

## 2 種別日別取扱高

数量=kg  
金額=円(税込)

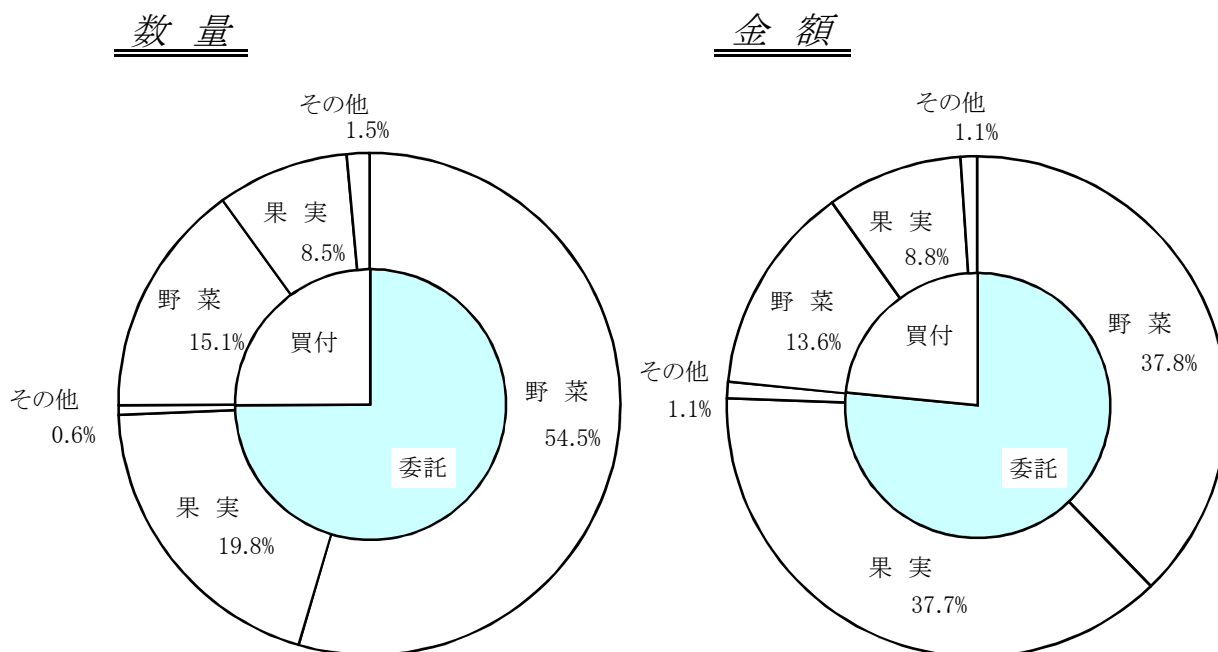
		野 菜		果 実		そ の 他	
日	曜日	数 量	金 額	数 量	金 額	数 量	金 額
1月1日	月						
1月2日	火						
1月3日	水						
1月4日	木						
1月5日	金	246,895	71,004,336	136,790	82,787,421	9,540	3,492,200
1月6日	土	210,075	43,941,208	56,568	30,453,998	4,892	1,460,261
1月7日	日						
1月8日	月	266,072	55,487,761	97,006	45,032,781	5,364	2,169,106
1月9日	火	230,738	46,892,703	96,832	41,321,635	6,078	2,006,151
1月10日	水						
1月11日	木	227,491	48,637,948	105,333	53,483,916	6,293	2,722,896
1月12日	金	189,818	40,468,895	93,486	41,148,973	5,087	2,491,259
1月13日	土	202,852	44,325,356	63,502	30,560,570	4,095	1,535,219
1月14日	日						
1月15日	月	260,553	48,698,399	90,611	40,353,676	8,992	2,022,734
1月16日	火	208,220	41,360,695	78,643	35,520,302	6,858	1,831,090
1月17日	水						
1月18日	木	204,524	43,202,826	97,588	47,961,599	7,780	2,699,156
1月19日	金	169,366	38,337,139	87,319	41,794,008	3,448	865,808
1月20日	土	183,833	39,444,658	58,258	28,153,046	4,857	1,720,156
1月21日	日						
1月22日	月	176,374	43,388,792	101,867	45,757,470	6,882	1,188,527
1月23日	火	174,676	36,472,229	69,561	30,500,896	4,893	1,428,395
1月24日	水						
1月25日	木	248,073	50,095,980	89,021	43,440,022	6,924	1,620,927
1月26日	金	196,486	39,580,835	93,362	42,349,714	5,504	1,151,988
1月27日	土	216,095	46,435,001	63,074	30,082,260	5,277	1,693,177
1月28日	日						
1月29日	月	216,367	43,548,690	70,110	36,520,532	8,418	1,566,795
1月30日	火	189,084	39,452,561	79,404	32,719,208	7,856	2,064,190
1月31日	水						

### 3 委託・買付別種別取扱高

数量=kg  
金額=円(税込)

種別	項目	委託	%	買付	%	合計	%
野菜	数量	3,144,554	78.2	873,041	21.8	4,017,595	100.0
	金額	633,060,954	73.5	227,715,058	26.5	860,776,012	100.0
果実	数量	1,139,457	69.9	488,875	30.1	1,628,333	100.0
	金額	632,760,869	81.1	147,181,158	18.9	779,942,027	100.0
その他	数量	35,358	29.7	83,680	70.3	119,038	100.0
	金額	17,929,205	50.1	17,800,830	49.9	35,730,035	100.0
合計	数量	4,319,370	74.9	1,445,596	25.1	5,764,966	100.0
	金額	1,283,751,028	76.5	392,697,046	23.5	1,676,448,074	100.0

### 委託・買付取扱高比率グラフ



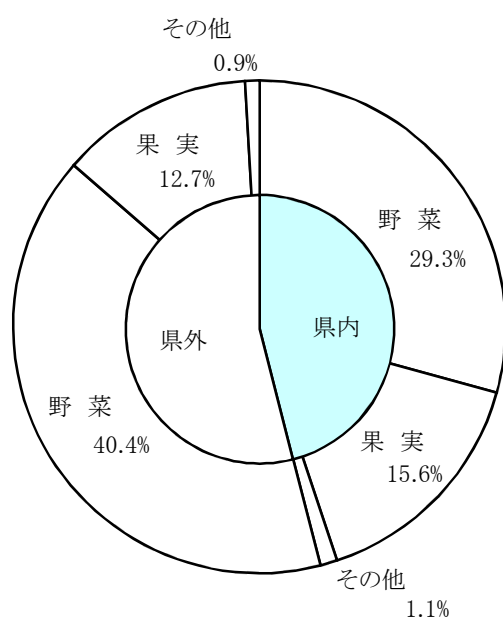
## 4 県内・県外別種別取扱高

数量=kg  
金額=円(税込)

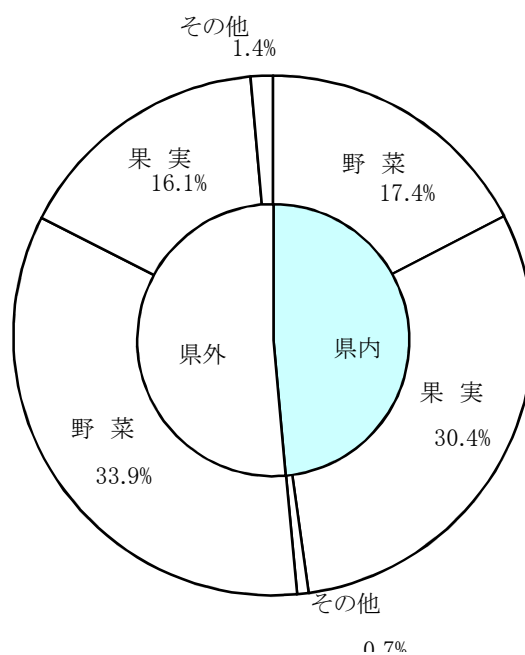
種別	項目	県内	%	県外	%	合計	%
野菜	数量	1,689,590	42.0	2,328,005	58.0	4,017,595	100.0
	金額	291,792,794	33.8	568,983,218	66.2	860,776,012	100.0
果実	数量	898,674	55.1	729,659	44.9	1,628,333	100.0
	金額	509,531,392	65.3	270,410,635	34.7	779,942,027	100.0
その他	数量	64,688	54.3	54,350	45.7	119,038	100.0
	金額	12,400,497	34.7	23,329,538	65.3	35,730,035	100.0
合計	数量	2,652,952	46.0	3,112,014	54.0	5,764,966	100.0
	金額	813,724,683	48.5	862,723,391	51.5	1,676,448,074	100.0

### 県内・県外取扱高比率グラフ

#### 数量



#### 金額



## 5 都道府県別種別取扱高

数量=kg  
金額=円(税込)

県名	野菜		果実		その他		合計	
	数量	金額	数量	金額	数量	金額	数量	金額
浜松市内	1,194,854	154,574,604	627,019	304,047,191	2,781	3,133,688	1,824,653	461,755,483
静岡県(浜松市以外)	494,736	137,218,190	271,655	205,484,201	61,907	9,266,809	828,299	351,969,200
北海道	656,560	108,836,792			320	120,690	656,880	108,957,482
青森	20,660	11,452,336	221,919	103,266,685	1,643	565,870	244,222	115,284,891
宮城					130	55,112	130	55,112
秋田	48	105,030			6	2,672	54	107,702
山形	65	346,464	135	43,740			200	390,204
福島	1	2,700			965	1,196,908	966	1,199,608
茨城	413,988	83,864,468	0	367	91	83,772	414,079	83,948,607
栃木	153	176,040					153	176,040
群馬	44,955	17,422,474	1	484			44,956	17,422,958
埼玉	1,490	335,502			144	61,688	1,634	397,190
千葉	318,210	48,387,973	45	62,260	44	90,936	318,298	48,541,169
東京	173	642,737	119	53,222	51	15,400	343	711,359
神奈川	4,837	327,996					4,837	327,996
新潟	10,872	8,404,344	0	140	43	22,339	10,916	8,426,823
富山					63	120,031	63	120,031
石川					10	4,104	10	4,104
山梨	10	27,000	11,329	7,765,981			11,339	7,792,981
長野	88,036	42,518,117	24,316	23,974,114	5,147	10,806,774	117,499	77,299,005
岐阜	12	18,526	600	126,360	24,635	3,544,508	25,247	3,689,394
愛知	412,113	98,133,034	5,526	3,953,556	3,814	752,814	421,453	102,839,404
三重	748	843,794	1,095	274,752			1,843	1,118,546
滋賀	1,945	2,425,732					1,945	2,425,732
京都	1,050	220,125					1,050	220,125
兵庫	66	73,872			314	416,880	380	490,752
和歌山			20,419	5,592,332			20,419	5,592,332
島根	603	385,773					603	385,773
岡山	305	557,626					305	557,626
広島	1,384	1,732,536					1,384	1,732,536
山口	0	604					0	604
徳島	18,034	7,098,278					18,034	7,098,278
香川	201	110,808					201	110,808
愛媛	5,413	2,607,245	19,742	7,925,212		7,150	25,155	10,539,607
高知	45,299	31,089,510	1,502	709,776			46,801	31,799,286
福岡	12,831	6,359,742	6	14,256	40	104,382	12,877	6,478,380
佐賀	26	65,232	268	307,368			294	372,600
長崎			285	416,664	3,156	1,423,910	3,441	1,840,574
熊本	36,303	10,235,127	8,755	5,793,984			45,059	16,029,111
大分					7	22,225	7	22,225
宮崎	52,307	30,595,682	684	695,790	159	435,323	53,149	31,726,795
鹿児島	109,250	33,207,546	7,404	2,231,960	180	152,172	116,834	35,591,678
沖縄	357	345,276	40	17,280			397	362,556
豪州			5,285	2,013,551			5,285	2,013,551
カナダ			49	28,620			49	28,620
中国	8,938	3,495,048	295	184,032	13,289	3,227,076	22,523	6,906,156
エクアドル			6,467	1,362,475			6,467	1,362,475
イスラエル			480	168,480			480	168,480
韓国	730	733,644					730	733,644
メキシコ	55,988	12,297,095	14,421	7,988,684			70,409	20,285,779
オランダ	71	62,088					71	62,088
NZ	235	218,808	88	72,921			323	291,729
比国	367	462,348	343,079	77,709,776	27	7,620	343,473	78,179,744
タイ	1,711	1,485,215	6	22,680	20	7,128	1,737	1,515,023
台湾			50	19,440			50	19,440
米国	207	154,494	19,193	10,237,844	52	82,054	19,452	10,474,392
その他	1,451	1,118,437	16,056	7,375,849			17,506	8,494,286
合計	4,017,595	860,776,012	1,628,333	779,942,027	119,038	35,730,035	5,764,966	1,676,448,074

## 6 品目別取扱数量順位表

数量=kg

野 菜				果 実			
順位	品 目	数 量	%	順位	品 目	数 量	%
1	だいこん	559,077	13.9	1	普通温州みかん	621,405	38.1
2	はくさい	550,483	13.7	2	バナナ	284,591	17.4
3	たまねぎ	477,535	11.8	3	ふじ	196,933	12.0
4	キャベツ	378,627	9.4	4	紅ほっぺ	113,996	7.0
5	にんじん	276,050	6.8	5	パインアップル	72,425	4.4
6	レタス	169,171	4.2	6	ポンカン	65,557	4.0
7	ばれいしょ	128,960	3.2	7	王林	26,020	1.5
8	白ねぎ	126,807	3.1	8	その他いちご類	23,673	1.4
9	トマト	109,223	2.7	9	章姫いちご	20,438	1.2
10	きゅうり	108,592	2.7	10	キウイフルーツ	20,331	1.2
11	メークイン	107,116	2.6	11	その他柑橘類	20,247	1.2
12	男爵	104,215	2.5	12	ネーブルオレンジ	20,108	1.2
13	かんしょ	96,540	2.4	13	いよかん	16,769	1.0
14	ブロッコリー	84,543	2.1	14	はっさく	16,150	0.9
15	かぼちゃ	66,670	1.6	15	レモン	15,978	0.9
16	ミニトマト	58,288	1.4	16	アールスメロン	12,087	0.7
17	えのきだけ	57,686	1.4	17	バレンシアオレンジ	11,458	0.7
18	なす	47,080	1.1	18	その他ぶどう類	11,329	0.6
19	ほうれんそう	46,953	1.1	19	早生温州みかん	10,163	0.6
20	しめじ	42,497	1.0	20	アボガド	9,315	0.5
そ の 他		421,482	11.3	そ の 他		39,360	3.5
合 計		4,017,595	100.0	合 計		1,628,333	100.0

## 7 品目別取扱金額順位表

単位＝円(税込)

野 菜				果 実			
順位	品 目	金 額	%	順位	品 目	金 額	%
1	たまねぎ	98,417,403	11.4	1	普通温州みかん	197,751,864	25.3
2	きゅうり	51,810,242	6.0	2	紅ほっぺ	188,026,204	24.1
3	白ねぎ	40,691,767	4.7	3	ふじ	90,232,681	11.5
4	レタス	37,368,053	4.3	4	バナナ	63,014,105	8.0
5	にんじん	36,702,166	4.2	5	その他いちご類	37,821,269	4.8
6	だいこん	34,815,346	4.0	6	章姫いちご	30,771,846	3.9
7	はくさい	32,452,650	3.7	7	その他ぶどう類	23,971,887	3.0
8	トマト	30,406,642	3.5	8	アールスメロン	22,047,379	2.8
9	しめじ	28,318,208	3.2	9	ポンカン	20,714,148	2.6
10	ミニトマト	27,458,168	3.1	10	パインアップル	17,179,954	2.2
11	キャベツ	25,671,567	2.9	11	キウイフルーツ	13,858,130	1.7
12	えのきだけ	24,695,945	2.8	12	その他柑橘類	11,613,054	1.4
13	ピーマン	24,682,058	2.8	13	王林	11,192,688	1.4
14	ブロッコリー	23,446,750	2.7	14	レモン	7,396,986	0.9
15	ほうれんそう	23,307,006	2.7	15	ネーブルオレンジ	7,008,507	0.8
16	ばれいしょ	20,962,746	2.4	16	バレンシアオレンジ	5,366,304	0.6
17	なす	20,124,515	2.3	17	アボガド	5,328,908	0.6
18	その他香辛つま物野	19,536,690	2.2	18	いよかん	4,728,888	0.6
19	かんしょ	19,476,342	2.2	19	はっさく	3,459,278	0.4
20	その他きのこ類	16,322,188	1.8	20	その他りんご類	2,374,056	0.3
そ の 他		224,109,560	27.1	そ の 他		16,083,891	3.1
合 計		860,776,012	100.0	合 計		779,942,027	100.0



## 8 品目別産地別取扱高

### 野菜

品名	産地	数量(kg)	金額(税込)	平均単価	
だいこん	浜松市内	496,879	31,244,481	63	
	静岡県(浜松市以外)	54,869	3,126,175	57	
	群馬	9	1,782	198	
	千葉	2,490	127,332	51	
	神奈川	4,830	315,576	65	
	---- 合計 ----		559,077	34,815,346	62
かぶ	浜松市内	1,728	238,410	138	
	埼玉	680	231,768	341	
	千葉	6,251	1,265,992	203	
	---- 合計 ----		8,659	1,736,170	201
にんじん	北海道	300	75,600	252	
	茨城	600	90,612	151	
	千葉	270,250	35,994,456	133	
	愛知	3,040	277,222	91	
	京都	1,000	151,200	151	
	鹿児島	500	70,200	140	
	中国	360	42,876	119	
	---- 合計 ----		276,050	36,702,166	133
ごぼう	浜松市内	1,048	324,696	310	
	北海道	500	97,200	194	
	青森	13,408	5,384,843	402	
	茨城	9,212	1,640,671	178	
	千葉	4	6,998	1,944	
	愛知	10	6,480	648	
	熊本	868	667,062	769	
	中国	940	152,280	162	
	---- 合計 ----		25,989	8,280,230	319
	たけのこ	浜松市内	155	260,172	1,679
静岡県(浜松市以外)		110	263,844	2,407	
中国		12	19,440	1,620	
---- 合計 ----			277	543,456	1,965
れんこん	茨城	34,808	12,772,134	367	

## 野菜

品名	産地	数量(kg)	金額(税込)	平均単価	
----	合計	----	34,808	12,772,134	367
その他根菜類	愛知	69	94,446	1,369	
----	合計	----	69	94,446	1,369
はくさい	浜松市内	361,058	20,407,896	57	
	茨城	176,765	11,475,486	65	
	愛知	11,610	505,008	43	
	徳島	1,050	64,260	61	
----	合計	----	550,483	32,452,650	59
つけな	浜松市内	79	37,969	479	
	静岡県(浜松市以外)	11	6,534	594	
----	合計	----	90	44,503	493
こまつな	浜松市内	18,989	7,222,422	380	
	静岡県(浜松市以外)	15,764	5,682,636	360	
	茨城	315	91,368	290	
----	合計	----	35,068	12,996,426	371
キャベツ	浜松市内	41,853	2,153,196	51	
	静岡県(浜松市以外)	134,904	8,956,893	66	
	茨城	3,280	202,284	62	
	愛知	198,590	14,359,194	72	
----	合計	----	378,627	25,671,567	68
ほうれんそう	浜松市内	8,764	3,366,199	384	
	静岡県(浜松市以外)	6,315	3,672,311	581	
	茨城	31,873	16,268,496	510	
----	合計	----	46,953	23,307,006	496
青ねぎ	浜松市内	14,133	10,824,232	766	
	静岡県(浜松市以外)	1,707	1,273,328	746	
	茨城	4,769	947,926	199	
	群馬	1,850	370,440	200	
	埼玉	150	34,020	227	
----	合計	----	22,609	13,449,946	595

## 野菜

品名	産地	数量(kg)	金額(税込)	平均単価
白ねぎ	浜松市内	10,429	2,451,949	235
	茨城	77,925	23,428,320	301
	群馬	35,255	13,796,028	391
	千葉	1,640	679,374	414
	徳島	708	132,300	187
	中国	850	203,796	240
	----- 合計 -----		126,807	40,691,767
わけぎ	浜松市内	120	30,874	258
	千葉	71	78,605	1,103
	----- 合計 -----	191	109,479	573
ふき	愛知	980	373,140	381
	----- 合計 -----	980	373,140	381
みつば	浜松市内	3,719	3,511,592	944
	静岡県(浜松市以外)	10	6,480	648
	----- 合計 -----	3,729	3,518,072	943
しゅんぎく	浜松市内	741	588,114	794
	静岡県(浜松市以外)	2,361	2,091,528	886
	茨城	70	54,000	771
	栃木	144	143,424	996
	千葉	814	299,218	368
	----- 合計 -----	4,130	3,176,284	769
せり	茨城	198	301,320	1,522
	----- 合計 -----	198	301,320	1,522
にら	浜松市内	1,755	1,701,000	969
	高知	8,690	8,559,216	985
	----- 合計 -----	10,445	10,260,216	982
セルリー	浜松市内	14,169	1,890,878	133
	静岡県(浜松市以外)	8,858	1,974,168	223
	愛知	3	4,017	1,339
	高知	4	5,356	1,339
	メキシコ	700	357,204	510
	米国	100	51,030	510

## 野菜

品名	産地	数量(kg)	金額(税込)	平均単価	
----	合計	----	23,834	4,282,653	180
アスパラガス	栃木	7	22,572	3,225	
	群馬	111	329,638	2,978	
	長野	102	258,079	2,528	
	佐賀	25	62,640	2,506	
	メキシコ	1,308	2,833,310	2,165	
----	合計	----	1,553	3,506,239	2,257
カリフラワー	浜松市内	13,272	1,488,844	112	
	静岡県(浜松市以外)	132	18,144	137	
	愛知	1,321	214,444	162	
	徳島	900	294,516	327	
----	合計	----	15,625	2,015,948	129
ブロッコリー	浜松市内	34,844	6,480,926	186	
	静岡県(浜松市以外)	6,320	2,245,622	355	
	愛知	13,445	2,531,433	188	
	島根	600	376,053	627	
	徳島	15,174	6,496,956	428	
	熊本	14,160	5,315,760	375	
----	合計	----	84,543	23,446,750	277
レタス	浜松市内	108	29,700	276	
	静岡県(浜松市以外)	149,535	34,278,454	229	
	茨城	900	141,156	157	
	愛知	1,428	629,143	440	
	熊本	17,200	2,289,600	133	
----	合計	----	169,171	37,368,053	221
その他レタス	浜松市内	7,762	2,204,252	284	
	静岡県(浜松市以外)	8,148	2,404,512	295	
	茨城	1,152	331,128	287	
	愛知	7,087	2,110,471	298	
	香川	105	36,288	346	
	熊本	312	109,512	351	
----	合計	----	24,566	7,196,163	293
サラダ菜	浜松市内	2,467	1,369,872	555	
----	合計	----	2,467	1,369,872	555

## 野菜

品名	産地	数量(kg)	金額(税込)	平均単価
パセリ	浜松市内	1,517	1,693,807	1,117
----	合計	1,517	1,693,807	1,117
チンゲンサイ	浜松市内	16,946	6,087,636	359
	静岡県(浜松市以外)	1,062	378,117	356
----	合計	18,008	6,465,753	359
タアサイ	浜松市内	354	114,588	324
	静岡県(浜松市以外)	696	231,228	332
----	合計	1,050	345,816	329
その他葉茎菜類	浜松市内	5,420	3,784,769	698
	静岡県(浜松市以外)	7,602	2,541,294	334
	茨城	9,476	3,626,920	383
	千葉	83	68,256	822
	東京	44	132,300	2,993
	山梨	10	27,000	2,700
	愛知	510	447,552	878
	広島	501	254,664	508
	徳島	0	1,890	12,600
	高知	130	120,139	927
	鹿児島	25	25,380	1,015
	沖縄	9	24,300	2,700
	中国	453	300,024	662
	オランダ	44	14,158	323
	米国	107	103,464	967
----	合計	24,414	11,472,110	470
きゅうり	浜松市内	8,005	3,131,730	391
	静岡県(浜松市以外)	105	44,064	420
	群馬	4,760	2,046,384	430
	愛知	29,965	13,883,108	463
	高知	22,640	11,045,106	488
	宮崎	35,465	18,253,401	515
	鹿児島	7,652	3,406,449	445
----	合計	108,592	51,810,242	477
かぼちや	宮崎	200	216,000	1,080
	鹿児島	12,490	4,390,956	352
	メキシコ	53,980	9,106,581	169
----	合計	66,670	13,713,537	206

## 野菜

品名	産地	数量(kg)	金額(税込)	平均単価
なす	浜松市内	15	3,240	216
	愛知	29,825	11,714,922	393
	高知	2,233	1,024,542	459
	福岡	12,030	5,905,970	491
	熊本	2,977	1,475,841	496
	---- 合計 ----		47,080	20,124,515
トマト	浜松市内	16,877	6,184,236	366
	静岡県(浜松市以外)	18,448	6,609,729	358
	群馬	2,932	845,262	288
	愛知	70,450	16,565,023	235
	熊本	516	202,392	392
	---- 合計 ----		109,223	30,406,642
ミニトマト	浜松市内	19,749	10,392,052	526
	静岡県(浜松市以外)	8,057	3,767,955	468
	愛知	30,482	13,298,161	436
	---- 合計 ----		58,288	27,458,168
ピーマン	静岡県(浜松市以外)	1,655	1,592,244	962
	茨城	120	70,848	590
	高知	5,079	3,363,336	662
	宮崎	14,898	11,526,125	774
	鹿児島	12,015	7,454,829	620
	韓国	420	470,448	1,120
	NZ	220	204,228	928
	---- 合計 ----		34,408	24,682,058
ししとうがらし	高知	470	1,991,233	4,241
	---- 合計 ----		470	1,991,233
オクラ	比国	367	462,348	1,259
	タイ	1,371	980,100	715
	---- 合計 ----		1,738	1,442,448
とうがん	浜松市内	150	1,620	11
	愛知	40	7,020	176
	---- 合計 ----		190	8,640

## 野菜

品名	産地	数量(kg)	金額(税込)	平均単価
その他果菜類	静岡県(浜松市以外)	75	20,140	270
	宮崎	42	35,100	836
	鹿児島	24	20,304	846
	沖縄	319	266,868	837
----	合計	460	342,412	745
いんげん	高知	144	268,488	1,865
	福岡	40	61,560	1,539
	鹿児島	1,697	2,575,692	1,518
	沖縄	20	20,520	1,026
	その他	1,300	1,091,124	839
----	合計	3,201	4,017,384	1,255
さやえんどう	浜松市内	707	679,070	961
	愛知	8,954	9,146,814	1,022
	鹿児島	310	226,800	732
----	合計	9,970	10,052,684	1,008
ピース	浜松市内	18	15,336	852
	鹿児島	1,803	1,201,272	666
----	合計	1,821	1,216,608	668
そらまめ	鹿児島	864	660,744	765
----	合計	864	660,744	765
えだまめ	静岡県(浜松市以外)	146	369,133	2,521
----	合計	146	369,133	2,521
その他豆科野菜	浜松市内	6	3,348	558
	中国	300	181,440	605
----	合計	306	184,788	604
かんしょ	浜松市内	1,075	84,564	79
	茨城	62,140	11,864,610	191
	千葉	31,975	7,358,040	230
	徳島	190	77,760	409
	宮崎	690	44,712	65
	鹿児島	320	20,736	65
	その他	150	25,920	173

## 野菜

品名	産地	数量(kg)	金額(税込)	平均単価
----	合計	----	----	----
		96,540	19,476,342	202
ばれいしょ	浜松市内	7,585	1,811,376	239
	静岡県(浜松市以外)	7,315	1,047,276	143
	北海道	42,510	4,949,910	116
	鹿児島	71,550	13,154,184	184
----	合計	----	----	----
		128,960	20,962,746	163
メークイン	浜松市内	6	648	108
	北海道	106,450	10,267,344	96
	埼玉	660	68,688	104
----	合計	----	----	----
		107,116	10,336,680	96
男爵	浜松市内	38	4,104	108
	静岡県(浜松市以外)	37	7,020	190
	北海道	104,140	12,180,358	117
----	合計	----	----	----
		104,215	12,191,482	117
さといも	浜松市内	2,433	633,868	260
	静岡県(浜松市以外)	840	526,284	627
	千葉	2,405	847,584	352
	愛媛	5,413	2,607,245	482
	宮崎	1,005	516,780	514
----	合計	----	----	----
		12,097	5,131,761	424
ながいも	浜松市内	44	9,288	211
	北海道	16,120	5,453,568	338
	青森	5,497	2,791,875	508
	福岡	650	321,256	494
----	合計	----	----	----
		22,311	8,575,987	384
やまのいも	浜松市内	35	28,836	824
	静岡県(浜松市以外)	73	100,224	1,373
	千葉	2,224	1,646,028	740
----	合計	----	----	----
		2,332	1,775,088	761
たまねぎ	浜松市内	77,516	19,403,147	250
	静岡県(浜松市以外)	11,639	2,982,420	256
	北海道	386,530	75,798,232	196
	中国	1,850	233,604	126



## 野菜

品名	産地	数量(kg)	金額(税込)	平均単価	
----	合計	----	477,535	98,417,403	206
にんにく	青森	1,756	3,275,618	1,866	
	高知	0	4,320	10,800	
	中国	3,223	1,726,674	536	
----	合計	----	4,979	5,006,612	1,006
エシャレット	浜松市内	1,658	1,536,408	927	
	オランダ	25	40,500	1,620	
----	合計	----	1,683	1,576,908	937
わさび	静岡県(浜松市以外)	24	451,440	18,810	
	徳島	2	5,400	2,700	
----	合計	----	26	456,840	17,571
しょうが	高知	5,723	4,318,704	755	
	熊本	270	174,960	648	
	中国	896	533,412	595	
----	合計	----	6,889	5,027,076	730
め類	浜松市内	64	104,112	1,626	
	岐阜	5	4,984	923	
	愛知	5	269,190	59,163	
	広島	34	91,800	2,700	
----	合計	----	108	470,086	4,354
かいわれ	静岡県(浜松市以外)	5,821	3,057,094	525	
	三重	136	95,472	702	
	広島	51	17,658	346	
----	合計	----	6,008	3,170,224	528
しそ	愛知	27	357,480	13,240	
----	合計	----	27	357,480	13,240
おおば	愛知	2,043	7,139,448	3,495	
----	合計	----	2,043	7,139,448	3,495

## 野菜

品名	産地	数量(kg)	金額(税込)	平均単価
みょうが	高 知	184	380,808	2,070
----	合 計	184	380,808	2,070
その他香辛つま物	浜松市内	331	698,275	2,108
	静岡県(浜松市以外)	3,067	14,132,608	4,609
	北海道	10	14,580	1,429
	秋 田	3	10,422	3,722
	山 形	15	67,554	4,564
	福 島	1	2,700	2,700
	茨 城	126	181,997	1,439
	群 馬	38	32,940	867
	埼 玉	0	1,026	25,650
	千 葉	2	12,991	6,071
	東 京	129	510,437	3,957
	神奈川	7	12,420	1,774
	新 潟	4	12,528	3,132
	長 野	13	43,040	3,271
	岐 阜	7	13,542	2,064
	愛 知	424	2,367,244	5,586
	三 重	22	165,323	7,471
	滋 賀	4	4,665	1,296
	京 都	48	64,044	1,334
	岡 山	5	6,588	1,344
	広 島	258	509,814	1,976
	山 口	0	604	3,020
	徳 島	4	10,908	2,797
	高 知	3	8,262	2,534
	福 岡	5	12,204	2,260
	佐 賀	1	2,592	2,700
	宮 崎	7	3,564	517
	沖 縄	9	33,588	3,573
	中 国	36	60,912	1,692
	韓 国	10	10,800	1,080
	オランダ	3	7,430	2,752
	N Z	15	14,580	972
	タ イ	340	505,115	1,486
	その他	1	1,393	2,322
----	合 計	4,948	19,536,690	3,949
生しいたけ	浜松市内	228	339,552	1,489
	静岡県(浜松市以外)	4,755	8,233,526	1,732
	長 野	895	1,081,080	1,208
	愛 知	1,604	1,789,344	1,116
	三 重	240	247,320	1,031
	滋 賀	1,942	2,421,067	1,247
	兵 庫	66	73,872	1,119
	広 島	540	858,600	1,590

## 野菜

品名	産地	数量(kg)	金額(税込)	平均単価	
----	合計	----	10,269	15,044,361	1,465
なめこ	静岡県(浜松市以外)	3,439	1,683,422	490	
	長野	8,600	4,932,926	574	
----	合計	----	12,039	6,616,348	550
えのきだけ	長野	57,686	24,695,945	428	
----	合計	----	57,686	24,695,945	428
しめじ	静岡県(浜松市以外)	21,764	16,962,846	779	
	新潟	4,279	2,944,306	688	
	長野	16,262	8,196,424	504	
	三重	190	209,751	1,103	
	京都	2	4,881	2,742	
----	合計	----	42,497	28,318,208	666
その他きのこ類	静岡県(浜松市以外)	9,034	6,437,377	713	
	茨城	258	375,192	1,454	
	新潟	6,590	5,447,510	827	
	長野	4,478	3,310,623	739	
	三重	160	125,928	789	
	岡山	300	551,038	1,839	
	香川	96	74,520	776	
----	合計	----	20,914	16,322,188	780
わらび	栃木	2	10,044	5,022	
----	合計	----	2	10,044	5,022
その他山菜類	秋田	45	94,608	2,102	
	山形	50	278,910	5,573	
	島根	3	9,720	3,240	
----	合計	----	98	383,238	3,909
ぎんなん	静岡県(浜松市以外)	39	42,120	1,080	
	福岡	106	58,752	554	
----	合計	----	145	100,872	696
その他野菜	浜松市内	5	1,320	293	

## 野菜

品名	産地	数量(kg)	金額(税込)	平均単価	
その他野菜	千 葉	1	3,099	2,817	
	愛 知	203	42,730	211	
	徳 島	6	14,288	2,377	
	中 国	19	40,590	2,194	
	韓 国	300	252,396	841	
----	合 計	----	533	354,423	665
野菜	合 計	4,017,595	860,776,012	214	

## 果実

品名	産地	数量(kg)	金額(税込)	平均単価
早生温州みかん	浜松市内	7,416	1,064,394	144
	静岡県(浜松市以外)	339	61,776	182
	愛知	2,408	430,056	179
	---- 合計 ----	10,163	1,556,226	153
普通温州みかん	浜松市内	504,749	164,528,796	326
	静岡県(浜松市以外)	116,656	33,223,068	285
	---- 合計 ----	621,405	197,751,864	318
ネーブルオレンジ	浜松市内	15,184	5,047,983	332
	静岡県(浜松市以外)	4,350	1,722,492	396
	長野	570	236,952	416
	和歌山	4	1,080	270
	---- 合計 ----	20,108	7,008,507	349
あまなつかん	浜松市内	36	1,728	48
	静岡県(浜松市以外)	288	9,504	33
	熊本	360	83,916	233
	鹿児島	6,130	1,272,456	208
	---- 合計 ----	6,814	1,367,604	201
いよかん	浜松市内	176	32,400	184
	愛媛	16,593	4,696,488	283
	---- 合計 ----	16,769	4,728,888	282
はっさく	浜松市内	320	55,242	173
	岐阜	600	126,360	211
	和歌山	15,230	3,277,676	215
	---- 合計 ----	16,150	3,459,278	214
ぶんたん	浜松市内	148	29,376	198
	静岡県(浜松市以外)	45	6,048	134
	高知	1,442	663,876	460
	熊本	160	69,984	437
	---- 合計 ----	1,795	769,284	429
ポンカン	浜松市内	12,329	3,710,933	301
	静岡県(浜松市以外)	52,718	16,803,847	319
	愛知	510	199,368	391

# 果実

品名	産地	数量(kg)	金額(税込)	平均単価	
----	合計	----	65,557	20,714,148	316
レモン	浜松市内	3,625	1,018,440	281	
	静岡県(浜松市以外)	75	19,332	258	
	長野	20	8,640	432	
	愛知	424	162,540	383	
	三重	1,095	274,752	251	
	メキシコ	335	373,010	1,113	
	比国	204	118,076	579	
	米国	9,860	5,314,196	539	
	その他	340	108,000	318	
----	合計	----	15,978	7,396,986	463
バレンシアオレン	豪州	2,737	1,050,300	384	
	米国	8,721	4,316,004	495	
----	合計	----	11,458	5,366,304	468
グレープフルーツ	イスラエル	480	168,480	351	
	メキシコ	748	199,843	267	
	その他	1,896	559,980	295	
----	合計	----	3,124	928,303	297
きんかん	浜松市内	38	8,250	215	
	静岡県(浜松市以外)	447	794,988	1,778	
	熊本	4	4,698	1,253	
	宮崎	443	501,660	1,134	
	鹿児島	64	76,626	1,202	
----	合計	----	995	1,386,222	1,393
その他柑橘類	浜松市内	3,776	1,040,514	276	
	静岡県(浜松市以外)	1,925	1,488,132	773	
	愛知	366	246,348	673	
	和歌山	4,381	1,779,516	406	
	愛媛	3,149	3,228,724	1,025	
	佐賀	258	264,168	1,024	
	熊本	4,980	2,537,892	510	
	宮崎	203	144,882	715	
	鹿児島	1,210	882,878	730	
----	合計	----	20,247	11,613,054	574
ジョナゴールド	青森	4,810	1,936,548	403	

# 果実

品名	産地	数量(kg)	金額(税込)	平均単価
----	合計	4,810	1,936,548	403
紅玉	青森	2,050	965,736	471
----	合計	2,050	965,736	471
むつ	青森	550	196,992	358
----	合計	550	196,992	358
世界一	青森	400	133,920	335
----	合計	400	133,920	335
ふじ	青森	180,303	86,469,745	480
	長野	16,630	3,762,936	226
----	合計	196,933	90,232,681	458
王林	青森	26,020	11,192,688	430
----	合計	26,020	11,192,688	430
その他りんご類	青森	7,260	2,106,540	290
	長野	563	267,516	475
----	合計	7,823	2,374,056	303
西洋なし	山形	135	43,740	324
----	合計	135	43,740	324
おうとう	NZ	64	60,480	945
----	合計	64	60,480	945
その他ぶどう類	青森	115	65,202	567
	長野	6,526	19,692,720	3,018
	米国	198	174,521	882
	その他	4,491	4,039,444	899
----	合計	11,329	23,971,887	2,116
章姫いちご	浜松市内	11,114	16,149,692	1,453

## 果実

品名	産地	数量(kg)	金額(税込)	平均単価
章姫いちご	静岡県(浜松市以外)	8,720	13,663,870	1,567
	愛知	603	958,284	1,588
----	合計	20,438	30,771,846	1,506
紅ほっぺ	浜松市内	58,238	97,198,675	1,669
	静岡県(浜松市以外)	54,756	89,235,609	1,630
	愛知	1,002	1,591,920	1,589
----	合計	113,996	188,026,204	1,649
その他いちご類	浜松市内	7,756	12,705,576	1,638
	静岡県(浜松市以外)	14,792	23,334,881	1,578
	愛知	213	365,040	1,712
	福岡	6	14,256	2,546
	佐賀	10	43,200	4,154
	長崎	285	416,664	1,462
	熊本	612	941,652	1,540
----	合計	23,673	37,821,269	1,598
アールスメロン	静岡県(浜松市以外)	9,790	20,789,460	2,123
	熊本	737	641,304	870
	豪州	1,560	616,615	395
----	合計	12,087	22,047,379	1,824
ハネジュウメロン	豪州	988	346,636	351
	メキシコ	3,338	1,257,984	377
	その他	370	88,452	239
----	合計	4,696	1,693,072	361
アンデスメロン	静岡県(浜松市以外)	25	21,492	860
	熊本	1,735	1,317,006	759
----	合計	1,760	1,338,498	761
その他メロン類	熊本	120	156,060	1,301
----	合計	120	156,060	1,301
すいか	高知	60	45,900	765
----	合計	60	45,900	765



## 果実

品名	産地	数量(kg)	金額(税込)	平均単価
こだますいか	熊本	48	41,472	864
----	合計	48	41,472	864
バナナ	エクアドル	6,467	1,362,475	211
	メキシコ	594	148,763	250
	比国	269,121	59,703,234	222
	その他	8,409	1,799,633	214
----	合計	284,591	63,014,105	221
パイナップル	比国	72,375	17,160,514	237
	台湾	50	19,440	389
----	合計	72,425	17,179,954	237
キウイフルーツ	浜松市内	2,109	1,450,008	688
	静岡県(浜松市以外)	6,090	4,108,081	675
	山梨	11,329	7,765,981	686
	和歌山	804	534,060	664
----	合計	20,331	13,858,130	682
パパイヤ	沖縄	40	17,280	432
	比国	1,293	673,110	521
	米国	50	27,756	555
----	合計	1,383	718,146	519
アボガド	メキシコ	9,240	5,280,978	572
	比国	75	47,930	639
----	合計	9,315	5,328,908	572
その他熱帯性果	浜松市内	6	5,184	943
	静岡県(浜松市以外)	639	201,621	316
	青森	411	199,314	485
	茨城	0	367	816
	群馬	1	484	403
	千葉	45	62,260	1,390
	東京	119	53,222	446
	新潟	0	140	1,400
	長野	8	5,350	677
	宮崎	39	49,248	1,263
	カナダ	49	28,620	589
	中国	295	184,032	624
	メキシコ	6	28,188	4,606
	NZ	24	12,441	518

## 果実

品名	産地	数量(kg)	金額(税込)	平均単価	
その他熱帯性果	比 国	12	6,912	601	
	タ イ	6	22,680	3,780	
	米 国	221	84,780	384	
	その他	439	424,872	968	
----	合 計	----	2,319	1,369,715	591
その他の果実	メキシコ	160	699,918	4,376	
	米 国	143	320,587	2,242	
	その他	111	355,468	3,209	
	----	合 計	----	414	1,375,973
果実	合 計		1,628,333	779,942,027	479

## その他

品名	産地	数量(kg)	金額(税込)	平均単価
切りぼし大根	浜松市内	863	923,454	1,070
	宮崎	101	223,560	2,205
	----- 合計 -----	964	1,147,014	1,190
その他乾燥野菜	浜松市内	514	1,043,172	2,030
	静岡県(浜松市以外)	318	1,015,305	3,191
	宮崎	9	14,771	1,578
	中国	472	360,682	763
----- 合計 -----	1,314	2,433,930	1,853	
野菜びん缶詰	長野	3	3,240	1,080
	中国	44	31,914	734
	----- 合計 -----	47	35,154	756
野菜ジュース	長野	11	5,472	480
	----- 合計 -----	11	5,472	480
野菜水煮	千葉	20	70,200	3,510
	福岡	30	99,792	3,326
	中国	637	515,558	809
	----- 合計 -----	687	685,550	998
豆もやし	静岡県(浜松市以外)	58,259	6,592,676	113
	福島	288	43,388	151
	岐阜	24,483	3,470,131	142
	----- 合計 -----	83,031	10,106,195	122
その他加工野菜	茨城	91	83,772	919
	千葉	24	20,736	864
	新潟	41	21,108	512
	長野	2	8,789	3,995
	岐阜	126	64,793	514
	愛知	1,346	284,293	211
	中国	11,280	1,689,282	150
	タイ	20	7,128	356
	----- 合計 -----	12,931	2,179,901	169
つけもの	福島	24	19,440	810
	宮崎	48	196,992	4,104

## その他

品名	産地	数量(kg)	金額(税込)	平均単価
つけもの	鹿児島	180	152,172	845
---- 合計 ----		252	368,604	1,463
ほし柿	長野	104	120,096	1,155
	中国	120	136,080	1,134
---- 合計 ----		224	256,176	1,144
その他乾燥果実	福島	653	1,134,080	1,736
	富山	61	118,800	1,948
	長野	4,873	10,569,114	2,169
---- 合計 ----		5,587	11,821,994	2,116
果実びん缶詰	比国	27	7,620	280
---- 合計 ----		27	7,620	280
果実ジュース	静岡県(浜松市以外)	13	12,960	1,016
	青森	1,633	560,628	343
	長野	80	38,318	478
---- 合計 ----		1,726	611,906	355
その他加工果実	静岡県(浜松市以外)	140	243,756	1,741
	兵庫	314	416,880	1,329
	長崎	3,156	1,423,910	451
	米国	52	82,054	1,564
---- 合計 ----		3,662	2,166,600	592
その他の食品	浜松市内	637	941,906	1,479
	静岡県(浜松市以外)	1,671	816,678	489
	青森	0	220	1,100
	埼玉	144	61,688	428
	東京	30	9,396	313
	石川	10	4,104	410
	長野	73	61,745	849
	愛知	2,091	328,447	157
	大分	7	22,225	3,175
	中国	736	493,560	670
---- 合計 ----		5,399	2,739,969	508
その他	浜松市内	767	225,156	293
	静岡県(浜松市以外)	1,506	585,434	389

## その他

品名	産地	数量(kg)	金額(税込)	平均単価
その他	北海道	320	120,690	377
	青森	10	5,022	502
	宮城	130	55,112	424
	秋田	6	2,672	445
	東京	21	6,004	293
	新潟	2	1,231	616
	富山	2	1,231	616
	岐阜	26	9,584	369
	愛知	377	140,074	372
	愛媛	0	7,150	
	福岡	10	4,590	459
	----	合計	3,177	1,163,950
その他	合計	119,038	35,730,035	300
総合計		5,764,966	1,676,448,074	291