

市場月報

令和
5

12

○ 水産物

- 1 種別取扱高 本月の概要
- 2 種別日別取扱高
- 3 委託・買付別種別取扱高
- 4 県内・県外別種別取扱高
- 5 都道府県別種別取扱高
- 6 品目別取扱数量順位表
- 7 品目別取扱金額順位表
- 8～ 品目産地別取扱高

浜松市中央卸売市場

1 種別取扱高

数量=kg
金額=円(税込)

種別	本月取扱高					一日平均取扱高	
	数量		金額		平均単価	数量	金額
生鮮魚	670,862	40.3 %	759,353,675	30.8 %	1,132	29,168	33,015,377
冷凍魚	429,382	25.8 %	910,752,258	37.0 %	2,121	18,669	39,597,924
塩加品	564,989	33.9 %	793,076,843	32.2 %	1,404	24,565	34,481,601
合計	1,665,234	100.0 %	2,463,182,776	100.0 %	1,479	72,401	107,094,903

種別	前月取扱高及び対比			
	数量		金額	
生鮮魚	620,361	108.1 %	591,734,123	128.3 %
冷凍魚	272,502	157.6 %	403,379,512	225.8 %
塩加品	393,507	143.6 %	451,897,777	175.5 %
合計	1,286,370	129.5 %	1,447,011,412	170.2 %

種別	前年同期取扱高及び対比			
	数量		金額	
生鮮魚	700,267	95.8 %	812,157,847	93.5 %
冷凍魚	448,038	95.8 %	989,328,911	92.1 %
塩加品	766,218	73.7 %	809,746,909	97.9 %
合計	1,914,522	87.0 %	2,611,233,667	94.3 %

本月の概要

- 1 開市日数 23 日
- 2 最高入荷日 12月29日 87,543 kg 4 最高売上日 12月28日 174,005,435 円
- 3 最低入荷日 12月14日 51,405 kg 5 最低売上日 12月11日 61,932,206 円

編集方法

この市場月報は、浜松市中央卸売市場において、当該月中に取引された生鮮食料品等(青果物・水産物)に関し、卸売業者が浜松市中央卸売市場業務条例等の定めるところにより提出した各種報告書に基づいて作成しました。

- 単位 kg・円(税込)にて表示してあります。
- 平均単価 有効桁において、単純平均値を用いています。
- 産地 原則として、当該出荷者の属する都道府県別(属人主義)による産地表示です。
- 端数処理 単位未満の数値を処理してあるため、合計と一致しない場合があります。
- お問い合わせ 浜松市中央卸売市場 053-427-7406

2 種別日別取扱高

数量=kg
金額=円(税込)

		生鮮魚		冷凍魚		塩加品	
日	曜日	数量	金額	数量	金額	数量	金額
12月1日	金	33,522	31,570,140	19,863	31,421,984	29,009	53,240,266
12月2日	土	33,783	32,230,227	15,647	29,646,599	21,023	28,599,521
12月3日	日	69	106,963	0	0	2,584	2,306,770
12月4日	月	24,801	27,101,146	14,664	24,766,956	20,563	20,972,375
12月5日	火	31,694	30,186,010	16,609	30,059,090	24,647	33,181,880
12月6日	水	47	75,470	9	11,469	1,512	1,991,655
12月7日	木	30,168	30,969,301	15,274	25,634,932	15,422	21,300,958
12月8日	金	29,234	28,791,911	12,863	22,943,953	21,961	21,758,717
12月9日	土	30,196	30,972,667	19,276	33,820,627	16,092	22,043,794
12月10日	日	88	147,312	0	0	2,290	2,663,809
12月11日	月	32,844	25,991,145	11,115	16,977,130	15,415	18,963,931
12月12日	火	29,560	26,609,299	15,955	33,599,857	20,444	24,728,729
12月13日	水	46	55,274	0	0	1,488	3,066,696
12月14日	木	22,576	25,545,612	14,763	26,009,614	14,065	19,354,547
12月15日	金	29,752	28,839,507	15,118	32,584,905	17,467	24,716,467
12月16日	土	31,904	31,605,316	16,981	36,671,456	26,644	27,392,055
12月17日	日	104	162,583	18	28,965	1,706	2,152,165
12月18日	月	22,105	23,456,697	13,379	27,771,150	22,223	24,904,968
12月19日	火	20,600	24,169,432	21,493	48,035,964	27,774	34,264,545
12月20日	水	41	53,136	0	0	1,419	2,123,866
12月21日	木	32,973	39,997,379	20,425	40,875,446	24,915	30,229,204
12月22日	金	27,532	35,796,904	22,693	49,847,636	24,317	27,570,068
12月23日	土	27,203	31,504,125	23,323	58,786,666	34,261	47,467,403
12月24日	日	113	180,619	18	28,965	18,461	38,048,260
12月25日	月	27,556	28,557,525	19,769	43,225,918	29,443	49,934,094
12月26日	火	26,703	29,954,346	23,474	51,016,509	37,060	47,423,543
12月27日	水	16,181	25,981,591	21,695	54,085,330	25,099	43,387,537
12月28日	木	32,942	49,982,822	26,564	67,022,999	26,383	56,999,614
12月29日	金	44,486	61,804,439	21,775	58,510,535	21,282	32,300,270
12月30日	土	32,010	56,886,737	26,269	66,719,603	18,894	28,874,562
12月31日	日	30	68,040	350	648,000	1,127	1,114,574

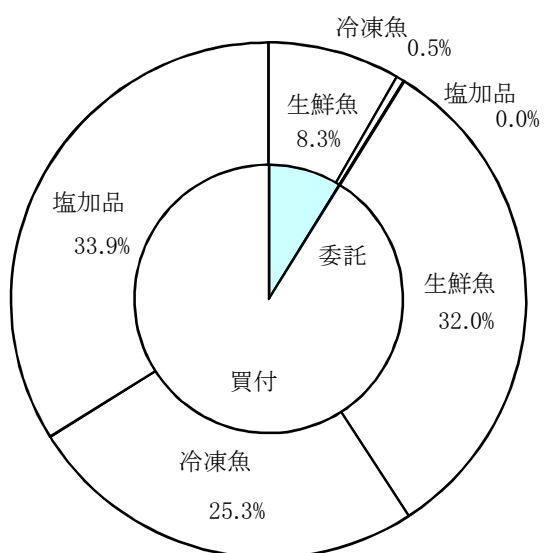
3 委託・買付別種別取扱高

数量=kg
金額=円(税込)

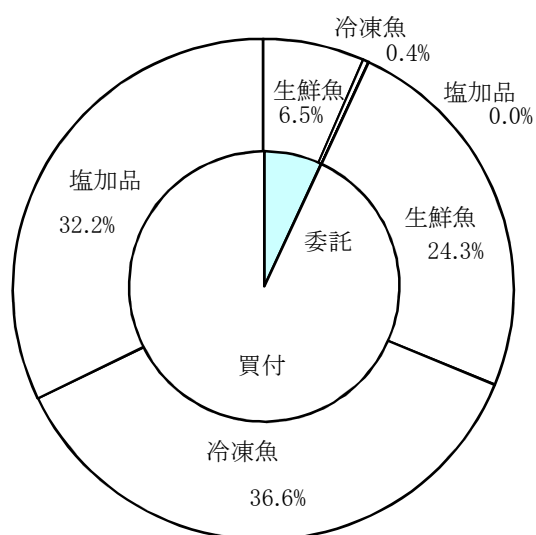
種別	項目	委託	%	買付	%	合計	%
生鮮魚	数量	137,949	20.5	532,913	79.5	670,862	100.0
	金額	160,962,096	21.1	598,391,579	78.9	759,353,675	100.0
冷凍魚	数量	8,711	2.0	420,671	98.0	429,382	100.0
	金額	9,377,496	1.0	901,374,762	99.0	910,752,258	100.0
塩加品	数量	480	0.0	564,509	100.0	564,989	100.0
	金額	569,268	0.0	792,507,575	100.0	793,076,843	100.0
合計	数量	147,140	8.8	1,518,093	91.2	1,665,234	100.0
	金額	170,908,860	6.9	2,292,273,916	93.1	2,463,182,776	100.0

委託・買付取扱高比率グラフ

数量



金額



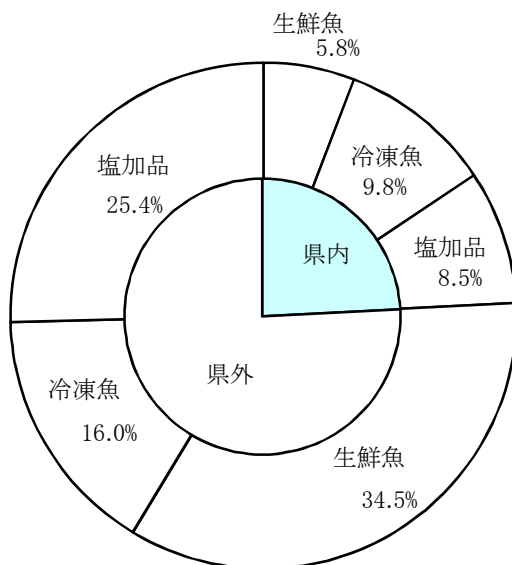
4 県内・県外別種別取扱高

数量=kg
金額=円(税込)

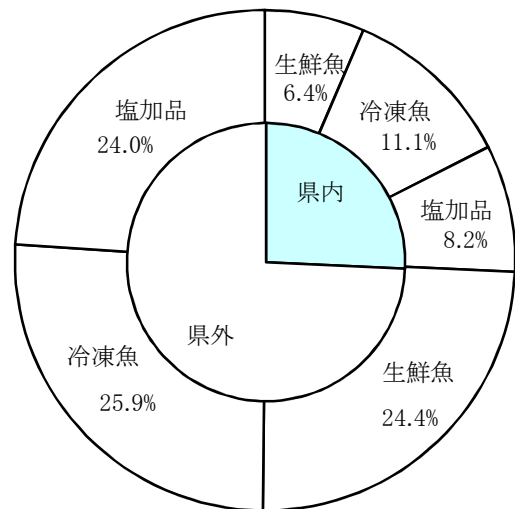
種別	項目	県内	%	県外	%	合計	%
生鮮魚	数量	97,020	14.4	573,842	85.6	670,862	100.0
	金額	158,388,345	20.8	600,965,330	79.2	759,353,675	100.0
冷凍魚	数量	163,492	38.0	265,890	62.0	429,382	100.0
	金額	273,221,469	29.9	637,530,789	70.1	910,752,258	100.0
塩加品	数量	142,126	25.1	422,863	74.9	564,989	100.0
	金額	202,106,080	25.4	590,970,763	74.6	793,076,843	100.0
合計	数量	402,638	24.1	1,262,595	75.9	1,665,234	100.0
	金額	633,715,894	25.7	1,829,466,882	74.3	2,463,182,776	100.0

県内・県外取扱高比率グラフ

数量



金額



5 都道府県別種別取扱高

数量=kg
金額=円(税込)

県名	生鮮魚		冷凍魚		塩加品		合計	
	数量	金額	数量	金額	数量	金額	数量	金額
浜松市内	34,585	65,648,806	12,805	29,150,310	12,054	14,860,326	59,444	109,659,442
静岡県(浜松市以外)	62,435	92,739,539	150,688	244,071,159	130,071	187,245,754	343,194	524,056,452
北海道	20,566	27,236,796	4,350	10,389,450	26,350	78,965,260	51,266	116,591,506
青森	14,413	18,333,441	628	415,908	5,348	10,715,492	20,388	29,464,841
岩手	1,701	3,528,482	6	37,800	838	1,413,930	2,546	4,980,212
宮城	95,261	77,421,511	2,996	5,086,196	30,264	36,620,864	128,521	119,128,571
秋田	49	133,919					49	133,919
山形	158	119,599			27	76,302	185	195,901
福島	227	367,905	3,857	8,684,296	8,486	20,931,053	12,569	29,983,254
茨城	4,515	8,285,419	1,319	4,608,421	4,683	9,253,535	10,517	22,147,375
栃木	120	98,280	60	207,360	34	97,740	214	403,380
群馬	703	1,149,984	16	57,456	74	45,176	793	1,252,616
埼玉	617	1,014,003			3,572	4,142,249	4,189	5,156,252
千葉	47,518	44,459,194	7,069	12,069,959	28,607	13,889,841	83,194	70,418,994
東京	52,436	69,178,096	117,598	248,879,405	66,007	127,727,715	236,041	445,785,216
神奈川	1,722	2,471,669	3,176	5,418,476	12,682	28,601,407	17,580	36,491,552
新潟	1,505	1,375,532	266	1,833,804	49,775	22,921,655	51,546	26,130,991
富山	10,886	5,536,913			386	674,136	11,272	6,211,049
石川	7,103	7,607,883	194	381,348	5,413	7,671,666	12,710	15,660,897
福井	6,262	7,548,174			7,242	2,722,954	13,504	10,271,128
山梨	10	72,230			28	183,211	38	255,441
長野	9	18,056	40	201,960	88	231,120	137	451,136
岐阜	896	1,846,869	1,774	4,416,876	3,925	4,749,094	6,596	11,012,839
愛知	48,885	56,877,280	66,764	156,216,242	96,989	121,718,342	212,638	334,811,864
三重	62,396	39,701,760	19,306	84,478,395	11,196	13,115,371	92,898	137,295,526
滋賀	79	167,400			75	233,280	154	400,680
京都	5,479	4,356,248			1,417	999,042	6,896	5,355,290
大阪	1,147	1,560,409	5,987	11,546,376	27,035	31,931,733	34,169	45,038,518
兵庫	11,006	5,544,997	519	1,173,960	4,859	9,487,826	16,385	16,206,783
和歌山	6,129	6,437,356	90	171,720	1,585	739,605	7,804	7,348,681
鳥取	7,332	5,024,258	2,675	6,623,052	1,940	2,851,598	11,947	14,498,908
島根	29,799	17,058,985	7,494	25,682,508	2,571	2,561,371	39,864	45,302,864
岡山	2,211	5,838,729			74	187,143	2,285	6,025,872
広島	6,946	13,629,741	1,586	3,426,638	3,483	2,597,047	12,014	19,653,426
山口	25,692	24,758,289	2,080	1,830,958	3,757	3,856,280	31,529	30,445,527
徳島	18	33,264	120	298,080	186	576,828	324	908,172
香川	1,944	2,345,059			736	647,568	2,680	2,992,627
愛媛	53,316	78,159,531			599	1,485,578	53,915	79,645,109
高知	7,464	5,262,644					7,464	5,262,644
福岡	15,847	17,855,717	11,169	31,914,709	9,746	18,657,127	36,761	68,427,553
佐賀	3,865	13,829,622			14	145,152	3,879	13,974,774
長崎	3,762	5,979,235	580	466,776	759	1,261,648	5,101	7,707,659
熊本	1,037	720,757			1,086	5,358,399	2,123	6,079,156
大分	621	976,915			760	645,489	1,381	1,622,404
宮崎	7,405	6,277,550			10	105,840	7,415	6,383,390
鹿児島	4,283	6,924,285	24	169,776	155	174,096	4,462	7,268,157
沖縄	504	3,841,344	4,148	10,842,884			4,652	14,684,228
合計	670,862	759,353,675	429,382	910,752,258	564,989	793,076,843	1,665,234	2,463,182,776

6 品目別取扱数量順位表

数量=kg

生 鮮 魚				冷 凍 魚			
順位	品 目	数 量	%	順位	品 目	数 量	%
1	かき	96,953	14.4	1	めばち	80,110	18.6
2	ぶり	71,962	10.7	2	ずわいがに	77,604	18.0
3	まだい	38,837	5.7	3	その他えび	41,855	9.7
4	たら	37,904	5.6	4	ぎんざけ	22,986	5.3
5	さば	35,884	5.3	5	いんどまぐろ	19,256	4.4
6	あじ	31,243	4.6	6	その他まぐろ	18,381	4.2
7	その他さけ	22,810	3.4	7	さば	17,911	4.1
8	その他魚類	19,946	2.9	8	その他かに	15,173	3.5
9	わかめ	17,313	2.5	9	その他いか	13,322	3.1
10	たちうお	16,910	2.5	10	ブラックタイガー	12,893	3.0
11	かつお	15,124	2.2	11	かつお	10,264	2.3
12	のり	14,689	2.1	12	ほたてがい	8,986	2.0
13	かんぱち	13,154	1.9	13	ほっけ	7,123	1.6
14	ほんまぐろ	12,591	1.8	14	めぬけ	6,067	1.4
15	その他まぐろ	12,200	1.8	15	あまえび	5,336	1.2
16	やりいか	11,651	1.7	16	たらばがに	5,111	1.1
17	さわら	10,203	1.5	17	きわだ	5,051	1.1
18	めばち	9,303	1.3	18	その他魚類	3,984	0.9
19	しいら	8,656	1.2	19	びんなが	3,850	0.8
20	雑魚	7,801	1.1	20	ぎんだら	3,575	0.8
そ の 他		165,728	25.8	そ の 他		50,546	12.9
合 計		670,862	100.0	合 計		429,382	100.0

7 品目別取扱金額順位表

単位＝円(税込)

生 鮮 魚				冷 凍 魚			
順位	品 目	金 額	%	順位	品 目	金 額	%
1	ぶり	90,390,534	11.9	1	ずわいがに	244,252,143	26.8
2	かき	69,425,323	9.1	2	その他えび	132,753,321	14.5
3	その他さけ	55,562,378	7.3	3	めばち	99,964,034	10.9
4	まだい	50,875,739	6.6	4	その他かに	50,896,898	5.5
5	たら	28,777,035	3.7	5	その他まぐろ	41,732,670	4.5
6	ほんまぐろ	27,741,289	3.6	6	ぎんざけ	32,821,170	3.6
7	かんばち	27,604,361	3.6	7	いんどまぐろ	28,983,049	3.1
8	あじ	24,496,745	3.2	8	たらばがに	28,603,018	3.1
9	その他まぐろ	22,985,178	3.0	9	その他いか	24,939,135	2.7
10	めばち	19,641,882	2.5	10	ブラックタイガー	23,153,485	2.5
11	さば	17,344,131	2.2	11	ほたてがい	23,120,316	2.5
12	かつお	16,812,594	2.2	12	うなぎ	18,275,207	2.0
13	たちうお	13,284,975	1.7	13	かつお	14,587,080	1.6
14	うに	12,576,600	1.6	14	あまえび	13,575,093	1.4
15	まだこ	12,170,312	1.6	15	さば	11,877,897	1.3
16	きんめだい	11,907,694	1.5	16	びんなが	8,699,765	0.9
17	ひらめ	11,807,513	1.5	17	きわだ	7,894,579	0.8
18	さわら	10,925,399	1.4	18	こういか	7,273,044	0.7
19	きわだ	9,630,153	1.2	19	その他魚類	7,219,313	0.7
20	やりいか	9,598,814	1.2	20	ます	6,920,035	0.7
そ の 他		215,795,026	29.4	そ の 他		83,211,006	10.2
合 計		759,353,675	100.0	合 計		910,752,258	100.0

8 品目別産地別取扱高

生鮮

品名	産地	数量(kg)	金額(税込)	平均単価
ほんまぐろ	静岡県(浜松市以外)	610	413,352	678
	青 森	255	689,082	2,702
	茨 城	135	110,720	822
	千 葉	1,782	1,666,523	935
	新 潟	132	181,013	1,368
	愛 知	692	2,724,297	3,936
	三 重	860	3,344,844	3,888
	島 根	355	525,597	1,479
	山 口	2,863	3,104,607	1,085
	福 岡	918	716,925	781
	佐 賀	3,277	13,144,233	4,012
	長 崎	713	1,120,096	1,572
---- 合 計 ----		12,591	27,741,289	2,203
きわだ	浜松市内	2,183	4,530,762	2,076
	静岡県(浜松市以外)	731	1,585,710	2,169
	岩 手	247	635,218	2,570
	群 馬	2	5,292	2,646
	千 葉	7	6,048	864
	東 京	789	1,944,162	2,464
	愛 知	8	69,768	8,508
	和歌山	117	310,500	2,649
	高 知	621	403,665	650
	鹿児島	166	139,028	837
---- 合 計 ----		4,871	9,630,153	1,977
めばち	静岡県(浜松市以外)	287	666,414	2,322
	宮 城	3,810	8,944,856	2,348
	群 馬	15	37,260	2,484
	千 葉	1,866	3,634,288	1,948
	東 京	1,203	2,421,684	2,013
	愛 知	60	138,855	2,322
	和歌山	1,912	3,580,031	1,872
	宮 崎	150	218,494	1,461
---- 合 計 ----		9,303	19,641,882	2,111
びんなが	群 馬	523	790,776	1,512
	愛 知	68	116,898	1,722
	和歌山	1,535	1,025,665	668
	宮 崎	2,692	1,895,633	704
---- 合 計 ----		4,818	3,828,972	795

生鮮

品名	産地	数量(kg)	金額(税込)	平均単価
その他まぐろ	浜松市内	571	1,821,420	3,190
	静岡県(浜松市以外)	5,444	14,845,241	2,727
	宮 城	278	1,656,828	5,960
	群 馬	55	30,888	562
	東 京	765	2,838,109	3,710
	神奈川	448	516,456	1,153
	愛 知	4,640	1,276,236	275
	---- 合 計 ----		12,200	22,985,178
かつお	浜松市内	13	16,437	1,294
	静岡県(浜松市以外)	193	225,022	1,166
	宮 城	70	136,080	1,944
	千 葉	3,775	3,947,227	1,046
	神奈川	912	1,061,098	1,164
	富 山	57	29,008	513
	石 川	22	67,284	3,004
	三 重	389	538,864	1,386
	和歌山	78	63,260	810
	高 知	490	717,010	1,463
	福 岡	152	172,739	1,139
	長 崎	973	1,735,776	1,783
	宮 崎	4,550	4,072,703	895
	鹿児島	3,452	4,030,086	1,168
---- 合 計 ----		15,124	16,812,594	1,112
しろさけ	青 森	6	21,600	3,857
	---- 合 計 ----		6	21,600
ぎんざけ	浜松市内	7	60,480	8,640
	宮 城	4,700	7,868,772	1,674
	---- 合 計 ----		4,707	7,929,252
その他さけ	浜松市内	11,823	32,535,164	2,752
	北海道	9	46,440	5,400
	青 森	468	292,376	624
	岩 手	5	4,492	864
	東 京	7,728	17,712,856	2,292
	神奈川	14	31,752	2,268
	愛 知	185	317,838	1,714
	三 重	2,089	3,416,657	1,635
	京 都	252	646,005	2,565
	島 根	10	10,800	1,080
	愛 媛	227	547,998	2,419
	---- 合 計 ----		22,810	55,562,378

生鮮

品名	産地	数量(kg)	金額(税込)	平均単価
その他ます	宮 城	120	199,800	1,665
	東 京	23	32,544	1,404
	---- 合 計 ----	143	232,344	1,623
まいわし	北海道	512	241,920	473
	東 京	305	241,920	793
	愛 知	160	81,864	512
	---- 合 計 ----	977	565,704	579
うるめいわし	東 京	725	227,556	314
	愛 知	650	280,800	432
	三 重	723	234,252	324
	大 分	298	143,069	481
	---- 合 計 ----	2,396	885,677	370
かたくちいわし	愛 知	696	196,560	282
	三 重	1,422	357,480	251
	---- 合 計 ----	2,118	554,040	262
その他いわし	北海道	1,318	879,876	668
---- 合 計 ----	1,318	879,876	668	
しらす	浜松市内	2	6,264	3,132
	静岡県(浜松市以外)	648	3,519,118	5,432
	埼 玉	617	1,014,003	1,644
	三 重	389	619,509	1,593
	兵 庫	110	372,600	3,387
	---- 合 計 ----	1,766	5,531,494	3,133
このしろ	浜松市内	24	9,422	396
	静岡県(浜松市以外)	108	58,995	545
	千 葉	272	102,816	378
	佐 賀	150	314,604	2,097
	---- 合 計 ----	554	485,837	877
にしん	東 京	49	22,680	463
	新 潟	408	106,022	260
	愛 知	8	10,152	1,269
	大 阪	20	17,496	875
	---- 合 計 ----	485	156,350	322

生鮮

品名	産地	数量(kg)	金額(税込)	平均単価
その他にしん・いわし	大阪	3	4,320	1,728
----- 合計 -----	-----	3	4,320	1,728
あじ	浜松市内	51	98,127	1,939
	静岡県(浜松市以外)	3,183	1,303,897	410
	茨城	489	221,616	453
	東京	2,409	3,562,201	1,479
	富山	550	530,387	964
	石川	609	486,216	798
	福井	150	115,052	765
	愛知	251	406,948	1,623
	三重	3,373	1,960,977	581
	京都	382	247,212	648
	和歌山	439	109,328	249
	鳥取	956	485,136	507
	島根	6,793	4,295,084	632
	山口	56	62,208	1,111
	高知	4,448	2,573,844	579
	福岡	7,105	8,038,512	1,131
----- 合計 -----	-----	31,243	24,496,745	784
おあかむろ	三重	456	182,736	401
----- 合計 -----	-----	456	182,736	401
その他あじ	浜松市内	52	149,209	2,869
	静岡県(浜松市以外)	43	29,052	673
	東京	41	79,218	1,946
	富山	183	9,396	51
	愛知	326	815,127	2,501
	三重	872	646,147	741
	鳥取	800	208,159	260
	島根	25	5,400	216
	広島	12	12,774	1,092
	山口	9	7,430	864
	愛媛	279	673,550	2,416
	高知	157	382,846	2,432
	鹿児島	219	472,173	2,156
----- 合計 -----	-----	3,017	3,490,481	1,157
さば	静岡県(浜松市以外)	12,418	4,698,120	378
	青森	149	79,164	533
	岩手	40	21,600	540
	宮城	234	135,540	579
	東京	1,859	1,060,797	571
	神奈川	12	60,723	5,103

生鮮

品名	産地	数量(kg)	金額(税込)	平均単価
さば	石 川	55	34,560	628
	愛 知	1,406	762,126	542
	三 重	730	283,392	388
	和歌山	892	283,608	318
	鳥 取	670	312,599	467
	島 根	13,457	6,035,018	448
	愛 媛	1,100	423,414	385
	高 知	590	262,440	445
	福 岡	2,200	2,854,224	1,297
	大 分	72	36,806	511
---- 合計 ----		35,884	17,344,131	483
ぶり	浜松市内	42	42,292	1,009
	静岡県(浜松市以外)	1,568	677,038	432
	青 森	40	17,366	432
	宮 城	270	190,836	707
	千 葉	1,184	511,358	432
	東 京	6,804	8,118,407	1,193
	富 山	981	1,660,083	1,693
	石 川	2,803	3,810,677	1,359
	福 井	841	967,742	1,151
	愛 知	9,183	15,376,067	1,674
	三 重	4,763	6,148,665	1,291
	京 都	2,078	1,803,269	868
	兵 庫	94	58,298	622
	和歌山	105	98,940	945
	鳥 取	3,258	2,410,001	740
	島 根	5,226	2,590,888	496
	香 川	1,919	2,324,647	1,211
	愛 媛	28,464	42,678,313	1,499
	福 岡	2,298	866,508	377
長 崎	43	39,139	914	
---- 合計 ----		71,962	90,390,534	1,256
いなだ	浜松市内	34	18,252	540
	静岡県(浜松市以外)	108	58,346	542
	青 森	200	57,024	285
	東 京	830	375,732	453
	石 川	205	82,296	402
	福 井	865	1,199,880	1,387
	愛 知	1,183	562,680	476
	三 重	467	285,746	611
	京 都	2,037	841,320	413
	鳥 取	1,250	557,496	446
---- 合計 ----		7,178	4,038,772	563
はまち	愛 知	595	1,041,377	1,751

生鮮

品名	産地	数量(kg)	金額(税込)	平均単価	
---	合計	---	595	1,041,377	1,751
かんぱち	浜松市内	1,732	4,103,567	2,369	
	静岡県(浜松市以外)	938	802,821	856	
	千葉	105	104,490	995	
	東京	1,483	3,832,638	2,585	
	神奈川	29	18,360	633	
	石川	10	5,880	594	
	愛知	1,933	4,130,921	2,137	
	三重	2,617	5,174,976	1,977	
	愛媛	3,618	8,857,351	2,448	
	高知	635	497,920	784	
	長崎	20	32,410	1,589	
	鹿児島	33	43,027	1,296	
	---	合計	---	13,154	27,604,361
ひらまさ	富山	47	55,188	1,174	
	福岡	38	14,288	378	
	長崎	709	844,014	1,191	
---	合計	---	794	913,490	1,151
ひらめ	浜松市内	753	2,239,358	2,974	
	静岡県(浜松市以外)	1,313	4,219,296	3,214	
	青森	643	731,974	1,138	
	宮城	72	151,218	2,103	
	秋田	2	4,320	2,160	
	茨城	287	260,286	907	
	千葉	484	943,984	1,952	
	愛知	710	1,775,036	2,499	
	三重	495	1,373,314	2,775	
	愛媛	15	108,727	7,106	
---	合計	---	4,774	11,807,513	2,473
まがれい	石川	50	20,790	416	
---	合計	---	50	20,790	416
まこがれい	青森	29	19,768	675	
	岩手	3	2,192	756	
	宮城	9	4,860	540	
	千葉	39	48,663	1,261	
	愛知	1	2,106	1,620	
---	合計	---	81	77,589	957
その他かれい	浜松市内	52	38,617	748	

生鮮

品名	産地	数量(kg)	金額(税込)	平均単価
その他かれい	静岡県(浜松市以外)	48	50,413	1,048
	北海道	986	669,898	680
	青 森	408	253,327	621
	岩 手	17	15,336	902
	宮 城	3,417	3,051,512	893
	秋 田	7	4,622	700
	栃 木	120	98,280	819
	千 葉	385	223,182	580
	東 京	775	875,243	1,129
	石 川	397	212,155	535
	福 井	240	420,012	1,750
	愛 知	224	123,952	555
	兵 庫	334	349,055	1,045
	鳥 取	107	139,060	1,296
---- 合 計 ----		7,515	6,524,664	868
したびらめ	浜松市内	10	8,186	787
	静岡県(浜松市以外)	8	7,559	922
	愛 知	25	41,273	1,685
	兵 庫	6	11,880	1,980
---- 合 計 ----		49	68,898	1,403
たら	浜松市内	154	354,242	2,295
	北海道	1,480	1,345,845	909
	青 森	1,537	1,186,417	772
	宮 城	29,117	21,170,881	727
	東 京	3,281	2,889,380	881
	石 川	160	14,040	88
	愛 知	2,145	1,807,590	843
	島 根	30	8,640	288
---- 合 計 ----		37,904	28,777,035	759
すけそうたら	愛 知	160	142,732	892
---- 合 計 ----		160	142,732	892
ぎんだら	静岡県(浜松市以外)	200	49,248	246
---- 合 計 ----		200	49,248	246
ぐち	静岡県(浜松市以外)	2	242	161
	宮 城	440	262,364	596
	新 潟	1	6,480	5,400
	愛 知	122	92,255	759
	和歌山	35	18,468	528
---- 合 計 ----		599	379,809	634

生鮮

品名	産地	数量(kg)	金額(税込)	平均単価
にべ	浜松市内	17	6,398	376
	静岡県(浜松市以外)	238	71,538	301
	宮 城	45	4,860	108
	東 京	82	35,251	432
	愛 知	392	146,404	374
	三 重	16	6,199	378
	和歌山	4	1,857	432
	---- 合 計 ----		794	272,507
はも	静岡県(浜松市以外)	1	64	107
	愛 知	16	1,430	91
	兵 庫	9	23,490	2,700
	山 口	1	2,592	2,592
---- 合 計 ----		26	27,576	1,057
まだい	浜松市内	4,617	7,436,299	1,610
	静岡県(浜松市以外)	1,482	1,855,923	1,252
	青 森	466	359,545	771
	宮 城	82	31,314	383
	茨 城	46	27,270	593
	千 葉	355	303,684	856
	東 京	4,050	4,659,614	1,151
	石 川	40	5,400	135
	福 井	112	350,784	3,132
	愛 知	3,090	4,555,866	1,475
	三 重	3,720	5,501,739	1,479
	和歌山	8	8,100	1,080
	鳥 取	170	125,010	735
	島 根	55	26,460	481
	山 口	243	234,639	966
	愛 媛	19,554	24,677,236	1,262
	高 知	336	270,388	804
	長 崎	15	9,936	681
	熊 本	376	403,160	1,072
	鹿児島	21	33,372	1,620
---- 合 計 ----		38,837	50,875,739	1,310
れんこだい	浜松市内	8	6,048	756
	静岡県(浜松市以外)	1	733	524
	石 川	547	246,779	451
	福 井	24	15,552	648
	愛 知	13	22,196	1,707
	和歌山	225	124,200	552
	島 根	1,687	909,865	539
	山 口	228	128,977	566
	長 崎	349	158,328	454

生鮮

品名	産地	数量(kg)	金額(税込)	平均単価	
----	合計	----	3,082	1,612,678	523
その他たい	浜松市内	844	668,211	791	
	静岡県(浜松市以外)	725	597,956	825	
	愛知	1,365	1,325,969	971	
	兵庫	54	18,635	348	
	岡山	76	50,284	665	
----	合計	----	3,063	2,661,055	869
さわら	浜松市内	24	44,144	1,863	
	静岡県(浜松市以外)	111	143,976	1,299	
	青森	101	49,280	486	
	岩手	335	235,272	702	
	宮城	1	1,036	863	
	山形	158	119,599	756	
	東京	93	140,571	1,505	
	富山	21	22,896	1,080	
	石川	143	272,686	1,906	
	福井	2,555	3,096,620	1,212	
	愛知	1,029	798,287	776	
	三重	233	345,202	1,482	
	京都	153	266,045	1,743	
	大阪	285	474,322	1,664	
	鳥取	7	15,768	2,160	
	島根	34	93,603	2,753	
	山口	2,850	2,773,185	973	
福岡	2,069	2,032,907	982		
----	合計	----	10,203	10,925,399	1,071
かさご	浜松市内	9	13,584	1,493	
	静岡県(浜松市以外)	15	17,636	1,145	
	北海道	16	101,088	6,522	
	宮城	54	175,608	3,252	
	福島	227	367,905	1,622	
	千葉	5	9,914	1,944	
	東京	3	17,820	5,940	
	新潟	1	3,240	5,400	
	愛知	106	181,504	1,709	
	大阪	6	44,388	7,398	
	長崎	97	118,573	1,221	
----	合計	----	539	1,051,260	1,951
めぬけ	北海道	5	35,802	7,020	
	宮城	1,848	1,612,224	872	
	東京	10	58,050	5,985	
	神奈川	14	121,902	8,465	
	愛知	1,170	1,109,160	948	

生鮮

品名	産地	数量(kg)	金額(税込)	平均単価
----	合計	----		
		3,047	2,937,138	964
めばる	浜松市内	64	18,252	285
	北海道	32	17,226	540
	青森	1,178	462,947	393
	宮城	80	120,448	1,509
	石川	27	14,580	540
	愛知	33	33,357	1,008
	----	合計	----	
		1,414	666,810	472
おこぜ	浜松市内	1	26	52
	宮城	4	1,944	540
	愛知	5	8,586	1,620
	----	合計	----	
		9	10,556	1,123
いぼたい	静岡県(浜松市以外)	612	580,719	949
	千葉	155	154,267	994
	東京	10	21,600	2,160
	愛知	257	229,594	894
	福岡	34	35,191	1,026
	長崎	94	172,544	1,841
	鹿児島	40	51,580	1,296
	----	合計	----	
		1,202	1,245,495	1,036
あなご	静岡県(浜松市以外)	18	65,124	3,618
	岩手	21	57,779	2,765
	宮城	285	387,555	1,362
	茨城	44	41,601	954
	千葉	490	1,234,440	2,522
	東京	450	956,232	2,125
	愛知	6	12,312	1,954
	山口	25	80,460	3,218
	大分	160	448,200	2,801
	----	合計	----	
		1,498	3,283,703	2,192
えい	浜松市内	7	1,533	216
	愛知	22	4,172	194
	兵庫	44	4,727	107
	----	合計	----	
		73	10,432	143
いさき	浜松市内	129	138,907	1,080
	静岡県(浜松市以外)	367	475,610	1,297
	千葉	50	47,520	950
	東京	165	136,134	825

生鮮

品名	産地	数量(kg)	金額(税込)	平均単価
いさき	愛知	35	43,819	1,238
	山口	5	10,584	2,160
	福岡	160	97,632	610
	長崎	62	82,782	1,346
	---- 合計 ----	972	1,032,988	1,063
すずき	浜松市内	46	51,356	1,106
	静岡県(浜松市以外)	29	30,938	1,067
	青森	16	13,392	864
	宮城	35	40,013	1,150
	千葉	991	816,549	824
	東京	64	61,279	952
	石川	13	10,389	793
	福井	76	50,802	670
	愛知	3,859	3,470,671	899
	三重	266	155,073	583
	兵庫	299	141,431	473
	岡山	174	380,505	2,182
	長崎	18	38,664	2,160
	---- 合計 ----	5,887	5,261,062	894
その他すずき類	浜松市内	7	31,785	4,354
	静岡県(浜松市以外)	5	19,008	3,960
	東京	114	530,106	4,654
	新潟	5	18,576	3,572
	愛知	5	10,108	1,944
	長崎	90	181,157	2,013
	鹿児島	21	85,837	4,011
	---- 合計 ----	248	876,577	3,537
あいなめ	北海道	5	2,160	432
	青森	8	4,968	621
	---- 合計 ----	13	7,128	548
ほっけ	浜松市内	21	26,082	1,242
	静岡県(浜松市以外)	3	8,640	2,700
	青森	1,600	487,512	305
	東京	30	29,160	972
	---- 合計 ----	1,654	551,394	333
あんこう	青森	936	1,281,674	1,369
	宮城	619	356,776	576
	千葉	754	920,916	1,221
	東京	666	868,965	1,306
	山口	218	222,424	1,020

生鮮

品名	産地	数量(kg)	金額(税込)	平均単価
あんこう	愛 媛	48	60,264	1,256
	大 分	20	10,530	540
	---- 合 計 ----	3,260	3,721,549	1,141
あまだい	浜松市内	8	62,650	7,458
	静岡県(浜松市以外)	90	424,104	4,707
	秋 田	40	124,977	3,132
	千 葉	28	78,516	2,804
	石 川	12	19,364	1,600
	福 井	44	150,498	3,413
	愛 知	8	14,547	1,796
	福 岡	6	44,928	7,020
---- 合 計 ----	237	919,584	3,878	
いしだい	静岡県(浜松市以外)	6	12,818	2,067
	東 京	9	19,872	2,160
	神奈川	24	61,602	2,588
	石 川	5	8,985	1,728
	長 崎	18	35,498	1,994
	---- 合 計 ----	62	138,775	2,231
きんめだい	静岡県(浜松市以外)	2,313	4,055,363	1,754
	千 葉	2,043	4,766,969	2,334
	東 京	122	232,253	1,901
	神奈川	108	258,763	2,407
	愛 知	2,316	1,909,367	824
	三 重	780	666,900	855
	福 岡	12	18,079	1,458
	---- 合 計 ----	7,693	11,907,694	1,548
いとよりだい	浜松市内	3	4,794	1,453
	静岡県(浜松市以外)	6	12,016	2,003
	東 京	64	82,252	1,291
	和歌山	73	41,742	576
	島 根	18	23,122	1,292
	山 口	82	79,171	969
	長 崎	21	31,902	1,549
	---- 合 計 ----	266	274,999	1,035
ふえふきだい	浜松市内	4	393	89
---- 合 計 ----	4	393	89	
こち	浜松市内	30	63,824	2,106
	静岡県(浜松市以外)	56	118,753	2,117

生鮮

品名	産地	数量(kg)	金額(税込)	平均単価
こち	宮 城	98	66,531	677
	愛 知	281	370,459	1,318
	長 崎	2	810	540
	---- 合 計 ----	467	620,377	1,328
さより	宮 城	29	80,978	2,792
	愛 知	0	4,752	23,760
	三 重	20	64,584	3,229
	福 岡	63	169,020	2,683
---- 合 計 ----	112	319,334	2,846	
はた	浜松市内	13	69,415	5,381
	静岡県(浜松市以外)	8	24,732	3,212
	愛 知	21	68,990	3,270
	鳥 取	34	81,161	2,423
	山 口	189	382,586	2,020
	高 知	36	82,171	2,283
	福 岡	97	264,025	2,719
	長 崎	200	529,054	2,649
	鹿児島	28	93,625	3,356
---- 合 計 ----	625	1,595,759	2,552	
ほうぼう	浜松市内	39	67,519	1,749
	静岡県(浜松市以外)	191	99,912	523
	千 葉	96	106,271	1,112
	愛 知	190	224,884	1,182
	兵 庫	36	53,739	1,505
	和歌山	47	39,278	843
	島 根	6	6,403	1,143
	山 口	39	41,274	1,045
	長 崎	35	48,383	1,378
---- 合 計 ----	678	687,663	1,014	
まとうだい	静岡県(浜松市以外)	3	4,354	1,742
	青 森	18	18,969	1,072
	宮 城	163	149,580	920
	愛 知	7	40,423	5,775
---- 合 計 ----	190	213,326	1,125	
むつ	浜松市内	22	105,732	4,918
	静岡県(浜松市以外)	127	962,100	7,606
	千 葉	234	403,184	1,724
	神奈川	22	141,405	6,370
	新 潟	3	18,144	6,048
	愛 知	171	194,449	1,134

生鮮

品名	産地	数量(kg)	金額(税込)	平均単価
むつ	福 岡	76	49,248	648
	長 崎	28	41,720	1,485
	---- 合 計 ----	683	1,915,982	2,807
とらふぐ	浜松市内	32	183,481	5,770
	静岡県(浜松市以外)	95	325,296	3,421
	千 葉	243	1,793,201	7,387
	山 口	9	63,180	7,020
	---- 合 計 ----	379	2,365,158	6,246
その他ふぐ	浜松市内	48	245,364	5,166
	静岡県(浜松市以外)	63	61,478	976
	千 葉	40	10,800	270
	東 京	15	37,746	2,516
	石 川	51	45,900	900
	愛 知	85	146,826	1,723
	三 重	97	621,801	6,417
	兵 庫	11	76,948	6,750
	山 口	4,944	5,746,391	1,162
	福 岡	143	1,007,424	7,045
	---- 合 計 ----	5,497	8,000,678	1,455
かます	静岡県(浜松市以外)	825	351,022	426
	千 葉	5	5,184	1,080
	東 京	36	38,880	1,080
	神奈川	80	98,064	1,226
	新 潟	1	6,480	5,400
	富 山	154	83,916	545
	石 川	48	30,240	630
	愛 知	3	2,605	868
	三 重	234	113,724	486
	大 阪	81	108,540	1,340
	和歌山	12	9,936	828
	島 根	66	109,229	1,645
	長 崎	171	274,417	1,606
	---- 合 計 ----	1,716	1,232,237	718
かわはぎ	浜松市内	5	28,078	5,616
	静岡県(浜松市以外)	64	102,861	1,615
	青 森	1,233	1,524,150	1,236
	宮 城	440	568,062	1,290
	石 川	15	20,412	1,361
	福 井	99	21,384	216
	愛 知	166	243,863	1,473
	三 重	11	49,572	4,590
	長 崎	7	3,564	540

生鮮

品名	産地	数量(kg)	金額(税込)	平均単価	
----	合計	----	2,039	2,561,946	1,256
ぼら	浜松市内	4	2,153	606	
	愛知	788	279,282	354	
	三重	586	189,766	324	
	兵庫	135	1,504,980	11,148	
	愛媛	3	48,114	14,580	
----	合計	----	1,516	2,024,295	1,336
さんま	北海道	636	597,780	940	
	宮城	333	360,685	1,083	
	千葉	200	197,640	988	
	東京	44	53,460	1,215	
	愛知	80	69,984	875	
----	合計	----	1,293	1,279,549	990
にぎす	千葉	40	69,120	1,728	
	石川	80	74,520	932	
	愛知	661	549,080	831	
	島根	100	53,784	538	
----	合計	----	881	746,504	847
しいら	富山	7,430	2,634,081	355	
	石川	665	247,616	372	
	福井	561	208,686	372	
----	合計	----	8,656	3,090,383	357
たちうお	浜松市内	31	41,691	1,349	
	静岡県(浜松市以外)	1,279	1,645,649	1,287	
	宮城	4,739	3,176,226	670	
	茨城	21	10,206	486	
	千葉	9,666	6,798,654	703	
	東京	955	1,338,197	1,401	
	愛知	29	73,992	2,525	
	三重	184	196,472	1,068	
	和歌山	6	3,888	648	
----	合計	----	16,910	13,284,975	786
まなかつお	東京	10	124,200	12,420	
----	合計	----	10	124,200	12,420
その他魚類	浜松市内	33	43,116	1,297	
	静岡県(浜松市以外)	84	204,810	2,450	

生鮮

品名	産地	数量(kg)	金額(税込)	平均単価
その他魚類	宮 城	7	3,110	432
	茨 城	40	6,480	162
	千 葉	17,241	5,169,818	300
	福 井	66	18,489	278
	愛 知	2,445	1,402,344	573
	鹿児島	29	56,181	1,944
	---- 合 計 ----		19,946	6,904,348
雑魚	浜松市内	334	211,087	632
	静岡県(浜松市以外)	3,819	2,682,252	702
	北海道	27	137,494	5,188
	青 森	219	69,724	318
	宮 城	350	144,936	414
	群 馬	108	285,768	2,646
	千 葉	311	125,010	402
	東 京	350	604,045	1,728
	新 潟	2	8,424	4,680
	富 山	1,227	312,666	255
	石 川	210	144,180	687
	福 井	7	4,633	702
	岐 阜	366	705,093	1,926
	愛 知	148	47,907	324
	滋 賀	1	9,720	10,800
	和歌山	3	162	54
	広 島	8	12,889	1,611
	山 口	19	82,231	4,421
	徳 島	18	33,264	1,890
	愛 媛	7	71,604	10,085
	高 知	150	72,360	482
	福 岡	5	48,654	9,180
長 崎	100	480,468	4,790	
宮 崎	14	90,720	6,480	
---- 合 計 ----		7,801	6,385,291	819
にじます	静岡県(浜松市以外)	2,828	5,756,932	2,036
---- 合 計 ----		2,828	5,756,932	2,036
やまめ	長 野	1	3,369	2,808
---- 合 計 ----		1	3,369	2,808
うなぎ	浜松市内	0	2,592	6,480
	静岡県(浜松市以外)	132	756,849	5,721
---- 合 計 ----		133	759,441	5,723
あゆ	浜松市内	143	284,072	1,987

生鮮

品名	産地	数量(kg)	金額(税込)	平均単価
あゆ	滋 賀	10	32,400	3,240
----- 合計 -----		153	316,472	2,068
わかさぎ	青 森	753	898,452	1,193
	滋 賀	69	125,280	1,829
----- 合計 -----		822	1,023,732	1,246
どじょう	千 葉	30	98,010	3,267
----- 合計 -----		30	98,010	3,267
その他淡水魚	長 野	8	14,687	1,836
----- 合計 -----		8	14,687	1,836
くるまえば	愛 知	8	75,358	8,971
	鹿児島	274	1,919,376	7,005
----- 合計 -----		282	1,994,734	7,064
その他くるまえば	茨 城	6	3,240	540
	千 葉	83	640,170	7,760
	佐 賀	393	358,635	913
	沖 縄	504	3,841,344	7,622
----- 合計 -----		986	4,843,389	4,915
あまえば	浜松市内	1	5,218	8,697
	北海道	38	197,282	5,192
	石 川	166	678,996	4,085
	福 井	10	91,800	9,180
	兵 庫	145	361,692	2,494
----- 合計 -----		360	1,334,988	3,710
いせえば	静岡県(浜松市以外)	51	501,394	9,793
	千 葉	16	173,997	10,807
	東 京	102	524,772	5,162
	愛 知	105	695,097	6,614
	三 重	71	356,347	5,040
----- 合計 -----		345	2,251,607	6,531
オマール	千 葉	99	520,988	5,247
	愛 知	52	197,755	3,774
----- 合計 -----		152	718,743	4,738

生鮮

品名	産地	数量(kg)	金額(税込)	平均単価
その他えび	千葉	120	453,600	3,780
	東京	672	1,518,176	2,259
	岐阜	530	1,141,776	2,154
	愛知	177	321,092	1,817
	福岡	270	571,104	2,115
---- 合計 ----		1,769	4,005,748	2,265
たらばがに	茨城	7	86,832	12,060
	千葉	15	136,879	8,946
---- 合計 ----		23	223,711	9,943
ずわいがに	北海道	313	692,604	2,213
	青森	506	4,222,206	8,336
	千葉	30	22,680	756
	東京	622	1,589,868	2,555
	新潟	5	39,690	8,100
	石川	10	95,580	9,655
	福井	189	176,904	936
	京都	490	372,600	760
	兵庫	1	37,800	37,800
	鳥取	60	628,560	10,476
	島根	987	1,376,352	1,395
---- 合計 ----		3,213	9,254,844	2,880
けがに	北海道	15	162,000	11,172
	宮城	14	13,359	941
	東京	5	116,100	23,220
---- 合計 ----		34	291,459	8,649
わたりがに	浜松市内	2	6,652	2,772
	静岡県(浜松市以外)	4	13,294	3,092
	宮城	424	721,710	1,701
	愛知	65	55,871	860
---- 合計 ----		496	797,527	1,608
しゃこ	北海道	12	63,936	5,560
	東京	4	65,880	18,823
	愛知	2	2,572	1,354
---- 合計 ----		17	132,388	7,834
その他かに	浜松市内	113	345,639	3,050
	静岡県(浜松市以外)	245	1,165,715	4,760
	青森	323	686,448	2,124

生鮮

品名	産地	数量(kg)	金額(税込)	平均単価
その他かに	石川	86	328,212	3,803
	福井	11	45,792	4,240
	愛知	57	57,626	1,020
	兵庫	155	811,512	5,223
	鳥取	5	28,260	5,652
---- 合計 ----		995	3,469,204	3,485
こういか	浜松市内	17	25,812	1,518
	静岡県(浜松市以外)	257	83,160	324
	茨城	5	1,620	324
	千葉	94	31,968	340
	富山	31	26,708	870
	福井	7	4,212	648
	愛知	22	47,004	2,137
	三重	21	60,480	2,880
	兵庫	4	18,144	4,725
	和歌山	638	718,393	1,126
---- 合計 ----		1,095	1,017,501	929
あおりいか	浜松市内	2	5,400	2,700
	静岡県(浜松市以外)	97	168,474	1,735
	宮城	25	38,350	1,528
	石川	69	139,934	2,034
	愛知	229	401,003	1,751
	京都	88	179,797	2,043
	鳥取	15	33,048	2,160
---- 合計 ----		525	966,006	1,839
やりいか	岩手	257	508,667	1,979
	宮城	10,091	8,357,130	828
	茨城	516	225,914	438
	千葉	592	357,804	604
	石川	164	115,128	702
	愛知	6	6,091	1,015
	島根	25	28,080	1,123
---- 合計 ----		11,651	9,598,814	824
その他やりいか	青森	1,250	1,512,000	1,210
	石川	100	103,680	1,037
	愛知	87	67,603	781
	三重	108	112,488	1,042
	島根	5	18,900	3,780
	山口	3	12,960	4,320
	福岡	105	399,924	3,809
---- 合計 ----		1,658	2,227,555	1,344

生鮮

品名	産地	数量(kg)	金額(税込)	平均単価
するめいか	静岡県(浜松市以外)	66	72,436	1,093
	青 森	718	948,888	1,322
	宮 城	115	132,084	1,149
	東 京	170	305,748	1,799
	石 川	150	160,704	1,071
	愛 知	60	85,860	1,431
	大 阪	10	57,240	5,724
	---- 合 計 ----	1,289	1,762,960	1,367
あかいいか	福 井	339	471,449	1,390
	福 岡	35	391,500	11,186
	---- 合 計 ----	374	862,949	2,306
その他いか	静岡県(浜松市以外)	417	698,058	1,674
	北海道	22	160,963	7,452
	東 京	1,706	1,210,896	710
	神奈川	41	77,622	1,875
	新 潟	169	66,656	394
	富 山	206	172,584	839
	福 井	22	30,747	1,404
	愛 知	815	376,288	462
	大 阪	54	99,530	1,843
	---- 合 計 ----	3,452	2,893,344	838
まだこ	浜松市内	364	1,280,016	3,517
	静岡県(浜松市以外)	1,865	5,106,240	2,738
	北海道	460	1,638,005	3,564
	岩 手	21	30,294	1,478
	宮 城	793	2,932,671	3,696
	神奈川	1	3,726	2,866
	愛 知	60	196,020	3,267
	三 重	290	798,660	2,754
	大 阪	90	184,680	2,052
	---- 合 計 ----	3,944	12,170,312	3,086
その他たこ	青 森	869	1,390,730	1,601
	宮 城	681	1,026,766	1,508
	茨 城	2,339	6,724,902	2,875
	---- 合 計 ----	3,888	9,142,398	2,351
うに	北海道	239	10,063,008	42,182
	東 京	162	2,239,488	13,867
	大 阪	18	233,280	12,960
	兵 庫	12	18,144	1,512

生鮮

品名	産地	数量(kg)	金額(税込)	平均単価
うに	山 口	3	22,680	8,100
----- 合計 -----	-----	433	12,576,600	29,055
なまこ	静岡県(浜松市以外)	196	463,028	2,365
	石 川	100	9,504	95
	広 島	48	356,400	7,487
----- 合計 -----	-----	343	828,932	2,414
くじら	東 京	174	603,558	3,465
	大 阪	500	154,957	310
	山 口	1,829	330,997	181
----- 合計 -----	-----	2,503	1,089,512	435
くらげ	佐 賀	45	12,150	270
	熊 本	5	7,970	1,660
----- 合計 -----	-----	50	20,120	404
ほや	宮 城	3	1,620	540
----- 合計 -----	-----	3	1,620	540
その他の水産動物類	東 京	8	42,336	5,292
----- 合計 -----	-----	8	42,336	5,292
あわび類	静岡県(浜松市以外)	75	329,184	4,389
	北海道	70	504,360	7,205
	宮 城	10	86,400	8,640
	千 葉	626	3,530,673	5,640
	東 京	45	179,280	3,984
	山 梨	2	58,320	32,400
	愛 知	243	982,613	4,042
	三 重	60	212,760	3,546
----- 合計 -----	-----	1,131	5,883,590	5,202
さざえ	千 葉	180	387,406	2,150
	三 重	155	294,300	1,899
	山 口	827	1,178,056	1,424
	福 岡	10	5,054	505
----- 合計 -----	-----	1,172	1,864,816	1,591
ばい	浜松市内	40	103,680	2,592
	静岡県(浜松市以外)	358	432,945	1,211

生鮮

品名	産地	数量(kg)	金額(税込)	平均単価
ばい	北海道	750	1,330,830	1,774
	千葉県	39	137,592	3,528
	東京都	5	27,000	5,400
	神奈川県	17	20,196	1,188
	新潟県	20	24,840	1,242
	石川県	10	14,040	1,404
	福井県	25	25,920	1,037
	三重県	580	613,440	1,058
	山口県	10	15,120	1,512
―― 合計	――	1,854	2,745,603	1,481
ながらみ	千葉県	740	918,540	1,241
―― 合計	――	740	918,540	1,241
その他巻貝	愛知県	0	108	540
	兵庫県	2	140,616	58,590
	岡山県	10	3,780	378
―― 合計	――	13	144,504	11,469
あかがい	宮城県	15	41,040	2,830
	千葉県	465	748,440	1,610
	東京都	91	476,172	5,221
	愛知県	18	17,365	976
	山口県	124	113,400	915
	福岡県	16	31,536	1,971
	大分県	71	338,310	4,738
―― 合計	――	800	1,766,263	2,208
たいらがい	浜松市内	13	43,034	3,443
	北海道	180	583,200	3,240
	東京都	191	611,452	3,205
	愛知県	9	25,272	2,808
―― 合計	――	392	1,262,958	3,219
ほたてがい	北海道	1,416	2,810,397	1,985
	青森県	151	756,054	4,997
	岩手県	221	426,492	1,934
	宮城県	52	389,232	7,485
	東京都	659	2,093,582	3,177
	愛知県	246	1,479,384	6,014
	愛媛県	1	12,960	12,960
―― 合計	――	2,745	7,968,101	2,902
かき	浜松市内	1,489	7,048,169	4,733

生鮮

品名	産地	数量(kg)	金額(税込)	平均単価
かき	静岡県(浜松市以外)	5,254	24,598,998	4,682
	北海道	10,018	1,796,148	179
	岩手	313	1,420,824	4,541
	宮城	26,310	6,251,473	238
	東京	413	853,242	2,067
	新潟	7	15,120	2,160
	石川	2	1,296	540
	愛知	129	164,754	1,277
	三重	31,140	629,856	20
	兵庫	9,436	1,379,954	146
	岡山	1,951	5,404,160	2,770
	広島	6,517	12,477,726	1,915
	山口	3,976	7,383,603	1,857
	---- 合計 ----		96,953	69,425,323
ばかがい	北海道	215	194,616	905
	青森	90	33,480	372
	千葉	120	187,920	1,566
	東京	168	88,776	528
	愛知	47	104,497	2,223
	---- 合計 ----		640	609,289
あさり	浜松市内	198	177,660	897
	静岡県(浜松市以外)	2,747	2,626,644	956
	北海道	280	468,720	1,674
	---- 合計 ----		3,225	3,273,024
はまぐり	静岡県(浜松市以外)	20	31,778	1,573
	青森	125	60,750	486
	千葉	1,221	1,824,433	1,494
	愛知	3	5,184	1,620
	三重	1,191	1,781,473	1,496
	---- 合計 ----		2,561	3,703,618
その他あさり・はまぐり	愛知	85	211,140	2,484
---- 合計 ----		85	211,140	2,484
しじみ	浜松市内	20	19,440	972
	静岡県(浜松市以外)	5	2,916	583
	青森	117	204,174	1,745
	茨城	581	564,732	972
	千葉	76	58,536	768
	愛知	49	67,518	1,367
	三重	400	304,560	761
	島根	920	941,760	1,024

生鮮

品名	産地	数量(kg)	金額(税込)	平均単価	
----	合計	----	2,169	2,163,636	998
その他二枚貝	浜松市内	0	21	53	
	静岡県(浜松市以外)	102	71,895	705	
	千葉	5	4,482	896	
	東京	30	117,676	3,923	
	山梨	8	13,910	1,739	
	愛知	10	68,488	7,061	
	大阪	60	163,296	2,700	
----	合計	----	216	439,768	2,040
こんぶ	静岡県(浜松市以外)	18	6,048	344	
	北海道	149	174,062	1,171	
	岩手	200	162,000	810	
	新潟	481	253,907	528	
	福井	21	81,216	3,867	
	愛知	352	258,495	734	
	三重	1,238	1,117,324	903	
	大阪	20	18,360	918	
	広島	148	388,584	2,629	
----	合計	----	2,626	2,459,996	937
わかめ	静岡県(浜松市以外)	834	886,274	1,063	
	岩手	22	8,316	378	
	宮城	1,992	1,181,387	593	
	東京	10,800	233,280	22	
	新潟	270	626,940	2,322	
	愛知	1,044	559,354	536	
	三重	780	690,768	886	
	山口	1,565	1,098,630	702	
	熊本	6	6,480	1,080	
----	合計	----	17,313	5,291,429	306
のり	浜松市内	8,280	697,680	84	
	静岡県(浜松市以外)	6,384	802,008	126	
	香川	25	20,412	810	
----	合計	----	14,689	1,520,100	103
ひじき	三重	324	166,198	513	
	山口	3,776	1,037,016	275	
----	合計	----	4,100	1,203,214	293
もずく	千葉	100	7,992	80	
	石川	78	85,860	1,101	

生鮮

品名	産地	数量(kg)	金額(税込)	平均単価
もずく	愛知	672	457,221	680
	三重	247	84,515	342
	広島	214	381,368	1,780
	山口	1,801	543,888	302
	熊本	60	53,775	896
----	合計	3,172	1,614,619	509
その他海藻	福岡	34	26,295	783
	熊本	590	249,372	423
----	合計	624	275,667	442
白子	北海道	1,368	2,321,136	1,697
	宮城	2,988	5,192,856	1,738
	千葉	24	16,848	702
	兵庫	120	161,352	1,345
----	合計	4,500	7,692,192	1,709
生鮮	合計	670,862	759,353,675	1,132

冷凍

品名	産地	数量(kg)	金額(税込)	平均単価
ほんまぐろ	静岡県(浜松市以外)	682	2,377,590	3,486
	神奈川	10	29,160	2,916
	愛知	15	97,200	6,480
----	合計	707	2,503,950	3,541
きわだ	浜松市内	4	11,232	2,808
	静岡県(浜松市以外)	5,047	7,883,347	1,562
----	合計	5,051	7,894,579	1,563
めばち	浜松市内	140	52,920	378
	静岡県(浜松市以外)	78,625	97,655,634	1,242
	東京	240	678,240	2,826
	神奈川	1,105	1,577,240	1,427
----	合計	80,110	99,964,034	1,248
びんなが	静岡県(浜松市以外)	3,841	8,679,353	2,260
	神奈川	9	20,412	2,268
----	合計	3,850	8,699,765	2,260
いんどまぐろ	静岡県(浜松市以外)	19,085	28,108,164	1,473
	東京	171	874,885	5,113
----	合計	19,256	28,983,049	1,505
その他まぐろ	静岡県(浜松市以外)	8,054	11,526,875	1,431
	群馬	16	57,456	3,591
	東京	448	1,043,496	2,329
	愛知	9,862	29,104,843	2,951
----	合計	18,381	41,732,670	2,270
かじき	静岡県(浜松市以外)	704	976,752	1,387
	----	合計	704	976,752
かつお	浜松市内	13	46,656	3,600
	静岡県(浜松市以外)	9,920	14,025,966	1,414
	愛知	331	514,458	1,554
----	合計	10,264	14,587,080	1,421
しろさけ	浜松市内	32	44,409	1,388
	北海道	90	126,360	1,404
	東京	1,010	1,315,440	1,302

冷凍

品名	産地	数量(kg)	金額(税込)	平均単価	
----	合計	----	1,132	1,486,209	1,313
ぎんざけ	浜松市内	8,940	11,725,422	1,312	
	静岡県(浜松市以外)	1	2,970	2,970	
	東京	12,615	18,831,217	1,493	
	愛知	1,012	1,520,033	1,502	
	三重	418	741,528	1,774	
----	合計	----	22,986	32,821,170	1,428
べにざけ	浜松市内	36	114,047	3,168	
	東京	68	73,375	1,079	
----	合計	----	104	187,422	1,802
その他さけ	東京	1,062	2,790,396	2,627	
	愛知	85	510,732	6,009	
	三重	20	39,960	1,998	
	広島	10	34,473	3,591	
----	合計	----	1,177	3,375,561	2,869
ます	東京	546	936,835	1,716	
	愛知	80	168,480	2,106	
	大阪	2,620	5,814,720	2,219	
----	合計	----	3,246	6,920,035	2,132
その他ます	東京	218	691,740	3,180	
	愛知	1,010	2,796,876	2,769	
----	合計	----	1,228	3,488,616	2,842
まいわし	北海道	20	21	1	
	東京	82	67,564	824	
	愛知	100	25,920	259	
	福岡	450	72,900	162	
----	合計	----	652	166,405	255
その他いわし	東京	60	51,192	853	
----	合計	----	60	51,192	853
しらす	浜松市内	1	3,564	3,564	
	静岡県(浜松市以外)	24	94,446	3,935	
----	合計	----	25	98,010	3,920

冷凍

品名	産地	数量(kg)	金額(税込)	平均単価
にしん	北海道	40	82,080	2,052
-----	合計 -----	40	82,080	2,052
あじ	浜松市内	6	16,329	2,722
	東京	958	973,296	1,016
	神奈川	112	100,224	895
	愛知	308	308,556	1,002
	山口	16	15,552	972
	福岡	1,340	723,600	540
-----	合計 -----	2,740	2,137,557	780
さば	浜松市内	139	195,920	1,409
	静岡県(浜松市以外)	679	264,874	390
	北海道	450	145,800	324
	青森	240	16,848	70
	宮城	1,180	1,055,376	894
	福島	1	23,760	29,700
	千葉	112	35,186	316
	東京	9,146	4,818,008	527
	愛知	2,920	2,804,054	960
	三重	1,230	1,078,555	877
	大阪	340	264,708	779
	鳥取	509	726,199	1,426
	山口	966	448,609	464
-----	合計 -----	17,911	11,877,897	663
ぶり	東京	1,580	1,279,800	810
	神奈川	48	56,592	1,179
	山口	120	139,536	1,163
	長崎	350	229,500	656
-----	合計 -----	2,098	1,705,428	813
ひらまさ	東京	50	85,860	1,717
-----	合計 -----	50	85,860	1,717
その他かれい	宮城	1,017	1,693,352	1,666
	千葉	10	8,640	864
	東京	1,909	2,320,757	1,216
	愛知	497	732,542	1,475
-----	合計 -----	3,432	4,755,291	1,385
たら	東京	280	417,420	1,491

冷凍

品名	産地	数量(kg)	金額(税込)	平均単価	
----	合計	----	280	417,420	1,491
すけそうたら	東京	320	345,600	1,080	
----	合計	----	320	345,600	1,080
メルルーサ	東京	596	613,872	1,030	
----	合計	----	596	613,872	1,030
その他たら	東京	1,962	1,738,917	886	
	愛知	176	191,545	1,088	
----	合計	----	2,138	1,930,462	903
ぎんだら	静岡県(浜松市以外)	25	18,090	724	
	福島	1,220	1,247,364	1,022	
	東京	1,086	1,962,263	1,807	
	愛知	1,044	1,798,200	1,722	
	三重	200	345,600	1,728	
----	合計	----	3,575	5,371,517	1,502
れんこだい	東京	36	234,252	6,507	
	愛知	3	64,875	22,605	
	長崎	60	61,236	1,021	
----	合計	----	99	360,363	3,645
その他たい	静岡県(浜松市以外)	231	320,025	1,385	
	東京	54	38,016	704	
	神奈川	10	34,560	3,456	
	新潟	4	23,328	6,480	
	愛知	200	24,624	123	
----	合計	----	499	440,553	884
さわら	静岡県(浜松市以外)	5	12,852	2,570	
	福島	2	47,520	29,700	
	東京	1,060	1,540,620	1,453	
	神奈川	1,242	1,789,128	1,441	
	愛知	681	790,290	1,160	
	三重	400	523,584	1,309	
	山口	80	104,760	1,310	
----	合計	----	3,470	4,808,754	1,386
めぬけ	浜松市内	21	35,151	1,674	

冷凍

品名	産地	数量(kg)	金額(税込)	平均単価
めぬけ	静岡県(浜松市以外)	869	318,333	366
	東京	3,337	2,397,315	719
	愛知	112	92,232	826
	三重	1,680	1,135,620	676
	山口	49	135,489	2,754
---- 合計 ----		6,067	4,114,140	678
めばる	東京	10	10,044	1,004
	---- 合計 ----		10	10,044
いぼたい	宮城	200	285,321	1,427
	千葉	10	12,420	1,242
	東京	96	64,800	675
	愛知	430	463,320	1,077
---- 合計 ----		736	825,861	1,122
あなご	東京	1,392	4,279,608	3,074
	愛知	128	1,486,080	11,610
	山口	100	10,800	108
---- 合計 ----		1,620	5,776,488	3,566
ほっけ	浜松市内	8	23,500	2,938
	静岡県(浜松市以外)	2,740	1,737,854	634
	北海道	390	136,890	351
	東京	3,575	1,099,737	308
	愛知	410	403,056	983
---- 合計 ----		7,123	3,401,037	477
あまだい	大阪	60	55,920	932
	---- 合計 ----		60	55,920
きんめだい	宮城	240	557,280	2,322
	東京	180	339,660	1,887
---- 合計 ----		420	896,940	2,136
むつ	宮城	10	55,080	5,508
	---- 合計 ----		10	55,080
かます	東京	20	18,360	918
	---- 合計 ----		20	18,360

冷凍

品名	産地	数量(kg)	金額(税込)	平均単価
さんま	愛知	26	25,926	1,009
-----	合計	26	25,926	1,009
にぎす	愛知	120	165,456	1,379
-----	合計	120	165,456	1,379
しいら	長崎	170	176,040	1,036
-----	合計	170	176,040	1,036
たちうお	東京	72	344,088	4,779
	山口	458	470,124	1,026
-----	合計	530	814,212	1,536
その他魚類	浜松市内	6	13,877	2,217
	宮城	30	30,780	1,026
	茨城	300	216,540	722
	東京	2,912	5,299,632	1,820
	長野	40	201,960	5,049
	愛知	126	431,437	3,419
	大阪	198	353,543	1,782
	和歌山	90	171,720	1,908
	山口	281	499,824	1,782
-----	合計	3,984	7,219,313	1,812
雑魚	愛知	157	275,205	1,748
-----	合計	157	275,205	1,748
うなぎ	浜松市内	896	9,143,494	10,205
	静岡県(浜松市以外)	400	3,823,297	9,558
	東京	1,423	4,483,080	3,150
	神奈川	60	183,600	3,060
	愛知	130	534,600	4,112
	広島	32	107,136	3,348
-----	合計	2,941	18,275,207	6,213
あゆ	東京	10	27,000	2,700
-----	合計	10	27,000	2,700
わかさぎ	福島	20	15,660	783
	東京	130	86,184	663

冷凍

品名	産地	数量(kg)	金額(税込)	平均単価
わかさぎ	山 口	10	6,264	626
---- 合計 ----		160	108,108	676
ブラックタイガー	静岡県(浜松市以外)	2	18,144	10,080
	千 葉	540	1,160,568	2,149
	東 京	4,610	8,101,034	1,757
	岐 阜	1,601	3,241,620	2,025
	愛 知	4,419	7,769,736	1,758
	三 重	1,651	2,706,323	1,639
	福 岡	70	156,060	2,229
---- 合計 ----		12,893	23,153,485	1,796
その他くるまえば	東 京	162	618,192	3,816
	愛 知	93	317,034	3,409
---- 合計 ----		255	935,226	3,668
あまえば	北海道	120	419,904	3,499
	宮 城	151	642,093	4,247
	東 京	3,468	7,613,136	2,195
	愛 知	1,008	1,555,200	1,543
	三 重	189	2,313,360	12,217
	兵 庫	399	1,031,400	2,585
---- 合計 ----		5,336	13,575,093	2,544
こえば	静岡県(浜松市以外)	10	49,680	4,968
	栃 木	60	207,360	3,456
	大 阪	40	11,232	281
---- 合計 ----		110	268,272	2,439
いせえば	東 京	9	32,400	3,600
	愛 知	10	49,680	4,968
	三 重	10	51,840	5,184
---- 合計 ----		29	133,920	4,618
その他えび	静岡県(浜松市以外)	86	181,440	2,100
	北海道	706	1,303,776	1,847
	千 葉	610	2,405,592	3,944
	東 京	9,575	23,167,963	2,420
	岐 阜	116	1,113,048	9,612
	愛 知	16,969	27,870,206	1,642
	三 重	12,765	74,650,656	5,848
	福 岡	1,003	1,890,864	1,885
	鹿児島	24	169,776	7,074

冷凍

品名	産地	数量(kg)	金額(税込)	平均単価	
----	合計	----	41,855	132,753,321	3,172
たらばがに	北海道	7	76,680	10,800	
	茨城	659	3,495,096	5,304	
	東京	4,126	22,587,204	5,474	
	愛知	17	86,832	5,169	
	福岡	301	2,357,206	7,826	
----	合計	----	5,111	28,603,018	5,597
ずわいがに	浜松市内	1,320	4,582,656	3,472	
	静岡県(浜松市以外)	7,604	27,528,959	3,620	
	北海道	2,517	8,093,079	3,215	
	岩手	6	37,800	6,300	
	宮城	56	604,800	10,800	
	千葉	792	2,656,746	3,357	
	東京	31,355	90,683,801	2,892	
	石川	96	121,608	1,267	
	愛知	18,636	58,897,098	3,160	
	三重	18	40,500	2,250	
	大阪	282	1,069,524	3,793	
	鳥取	2,166	5,896,853	2,723	
	島根	7,494	25,682,508	3,427	
	福岡	5,263	18,356,211	3,488	
----	合計	----	77,604	244,252,143	3,147
けがに	東京	108	734,400	6,800	
	愛知	40	211,680	5,292	
----	合計	----	148	946,080	6,392
わたりがに	東京	1,716	1,670,809	974	
	大阪	578	554,426	959	
----	合計	----	2,294	2,225,235	970
その他かに	静岡県(浜松市以外)	10,680	35,410,607	3,316	
	東京	1,663	6,675,694	4,014	
	愛知	16	56,160	3,510	
	広島	72	396,569	5,508	
	福岡	2,742	8,357,868	3,049	
----	合計	----	15,173	50,896,898	3,354
こういか	東京	1,110	4,563,540	4,111	
	愛知	607	2,709,504	4,464	
----	合計	----	1,717	7,273,044	4,236

冷凍

品名	産地	数量(kg)	金額(税込)	平均単価
やりいか	静岡県(浜松市以外)	354	439,668	1,242
	東京	160	245,700	1,536
	大阪	160	233,280	1,458
	---- 合計 ----	674	918,648	1,363
その他やりいか	千葉	90	77,544	862
	東京	166	92,533	557
	三重	310	320,824	1,036
	大阪	92	199,584	2,160
	---- 合計 ----	658	690,485	1,049
するめいか	浜松市内	227	60,729	268
	静岡県(浜松市以外)	258	493,614	1,913
	青森	30	35,640	1,188
	宮城	72	87,594	1,217
	千葉	50	48,600	972
	東京	383	605,822	1,584
	神奈川	580	1,627,560	2,806
	新潟	60	79,380	1,323
	三重	102	176,945	1,728
	大阪	516	395,279	766
	---- 合計 ----	2,278	3,611,163	1,585
あかいいか	千葉	520	363,744	700
	新潟	12	25,272	2,106
	---- 合計 ----	532	389,016	731
その他いか	浜松市内	172	151,113	879
	北海道	10	4,860	486
	青森	310	277,884	896
	茨城	96	68,425	713
	千葉	4,336	5,300,919	1,222
	東京	2,426	3,290,216	1,356
	新潟	173	1,382,356	7,970
	石川	98	259,740	2,664
	愛知	146	427,248	2,934
	三重	308	339,330	1,104
	大阪	1,100	2,594,160	2,358
	沖縄	4,148	10,842,884	2,614
---- 合計 ----	13,322	24,939,135	1,872	
まだこ	静岡県(浜松市以外)	613	1,987,956	3,245
	宮城	40	74,520	1,863
	福島	1,230	3,357,342	2,730

冷凍

品名	産地	数量(kg)	金額(税込)	平均単価
まだこ	茨城	264	828,360	3,138
	東京	110	285,120	2,592
	三重	5	13,770	2,754
	徳島	120	298,080	2,484
---- 合計 ----		2,382	6,845,148	2,874
あわび類	愛知	16	133,920	8,370
	---- 合計 ----	16	133,920	8,370
ばい	東京	270	1,272,780	4,714
	新潟	10	199,057	19,439
	---- 合計 ----	280	1,471,837	5,252
あかがい	東京	5	29,700	5,940
	---- 合計 ----	5	29,700	5,940
その他いがい	東京	140	111,240	795
	---- 合計 ----	140	111,240	795
ほたてがい	青森	48	85,536	1,782
	福島	1,360	3,860,460	2,839
	東京	3,238	9,072,324	2,802
	愛知	4,340	10,101,996	2,328
	---- 合計 ----	8,986	23,120,316	2,573
かき	浜松市内	776	1,795,824	2,314
	福島	24	132,190	5,508
	東京	795	1,450,008	1,824
	兵庫	120	142,560	1,188
	広島	1,472	2,888,460	1,962
	---- 合計 ----	3,187	6,409,042	2,011
ばかがい	東京	180	412,560	2,292
	---- 合計 ----	180	412,560	2,292
あさり	東京	2,780	2,339,280	841
	岐阜	58	62,208	1,080
	---- 合計 ----	2,838	2,401,488	846
はまぐり	東京	10	8,640	864

冷凍

品名	産地	数量(kg)	金額(税込)	平均単価	
----	合計	----	10	8,640	864
その他二枚貝	浜松市内	58	1,115,917	19,357	
	東京	320	1,042,740	3,259	
	新潟	6	124,411	19,439	
	愛知	90	458,676	5,096	
----	合計	----	474	2,741,744	5,784
もずく	愛知	306	118,260	386	
----	合計	----	306	118,260	386
その他食品	浜松市内	10	17,550	1,782	
	静岡県(浜松市以外)	148	134,669	910	
	愛知	90	122,472	1,361	
----	合計	----	248	274,691	1,108
冷凍	合計	429,382	910,752,258	2,121	

塩蔵加工

品名	産地	数量(kg)	金額(税込)	平均単価
その他まぐろ	静岡県(浜松市以外)	1	1,100	1,100
	北海道	10	7,150	715
	宮 城	8	4,400	550
	---- 合 計 ----	19	12,650	666
その他二枚貝	浜松市内	2	38,772	17,232
	---- 合 計 ----	2	38,772	17,232
かずのこ	静岡県(浜松市以外)	158	679,418	4,296
	北海道	6,940	42,516,326	6,127
	東 京	234	2,584,498	11,052
	神奈川	325	1,453,692	4,476
	新 潟	2,238	508,371	227
	愛 知	12	41,472	3,456
	兵 庫	1,058	2,463,435	2,329
	岡 山	2	76,788	42,660
	福 岡	14	28,304	1,966
	熊 本	242	4,740,120	19,620
	---- 合 計 ----	11,222	55,092,424	4,909
すじこ	北海道	21	367,200	17,486
	青 森	32	563,760	17,618
	---- 合 計 ----	53	930,960	17,565
いくら	静岡県(浜松市以外)	368	2,967,300	8,074
	北海道	1,565	13,691,380	8,748
	青 森	22	594,000	27,000
	岩 手	9	125,971	14,580
	福 島	326	2,065,089	6,341
	東 京	5,807	44,940,636	7,740
	愛 知	130	314,042	2,408
	京 都	84	308,448	3,672
	大 阪	416	890,079	2,138
	兵 庫	36	197,640	5,490
	福 岡	1,228	3,283,257	2,674
	熊 本	144	248,832	1,728
	宮 崎	10	105,840	10,800
---- 合 計 ----	10,144	69,732,514	6,874	
たらこ	静岡県(浜松市以外)	12	29,160	2,430
	東 京	584	1,623,019	2,781
	山 口	40	129,600	3,240
	福 岡	330	574,799	1,742

塩蔵加工

品名	産地	数量(kg)	金額(税込)	平均単価	
----	合計	----	966	2,356,578	2,440
その他魚卵	北海道	132	740,115	5,621	
	東京	36	840,780	23,355	
	神奈川	889	3,498,980	3,936	
----	合計	----	1,057	5,079,875	4,808
白子	浜松市内	2	4,082	2,721	
	北海道	326	1,000,620	3,074	
	宮城	68	2,409,739	35,463	
	東京	256	476,928	1,863	
	山口	19	294,840	15,518	
----	合計	----	670	4,186,209	6,249
塩さけ	浜松市内	1,118	1,532,779	1,371	
	北海道	1,070	2,878,518	2,690	
	宮城	8,968	11,961,216	1,334	
	千葉	4,032	3,860,179	957	
	東京	10,063	14,834,526	1,474	
	愛知	19,990	25,130,553	1,257	
	三重	400	487,296	1,218	
	大阪	2,104	2,681,940	1,275	
----	合計	----	47,745	63,367,007	1,327
塩ます	青森	1	28,080	35,100	
----	合計	----	1	28,080	35,100
塩さば	浜松市内	12	31,968	2,664	
	千葉	14,259	4,582,648	321	
	東京	500	427,680	855	
	愛知	194	265,032	1,366	
	鳥取	43	61,119	1,415	
	山口	428	299,367	699	
----	合計	----	15,436	5,667,814	367
塩さんま	北海道	322	2,303,640	7,156	
	東京	375	457,380	1,220	
----	合計	----	697	2,761,020	3,962
塩辛	静岡県(浜松市以外)	332	532,449	1,606	
	北海道	443	461,416	1,042	
	宮城	3,376	4,672,328	1,384	
	神奈川	890	315,168	354	

塩蔵加工

品名	産地	数量(kg)	金額(税込)	平均単価
---	合計	---	---	---
		5,040	5,981,361	1,187
開干	浜松市内	892	307,993	345
	静岡県(浜松市以外)	20,448	13,193,175	645
	北海道	600	119,880	200
	宮 城	6	12,798	2,133
	福 島	3,252	3,987,009	1,226
	茨 城	1,634	2,459,538	1,505
	千 葉	2,036	1,246,014	612
	東 京	275	101,531	369
	神奈川	25	12,960	518
	愛 知	1,110	588,574	530
	山 口	394	611,703	1,554
	福 岡	120	30,456	254
	大 分	51	137,190	2,690
	---	合計	---	---
		30,844	22,808,821	739
燻製	浜松市内	405	299,176	739
	静岡県(浜松市以外)	24	34,992	1,458
	東 京	480	987,552	2,057
	愛 知	200	712,800	3,564
	大 阪	43	213,803	5,001
---	合計	---	---	---
		1,152	2,248,323	1,952
塩干	静岡県(浜松市以外)	856	4,793,580	5,600
	北海道	475	1,168,338	2,459
	青 森	1,601	3,906,217	2,440
	岩 手	785	1,171,841	1,493
	宮 城	1,958	3,388,469	1,731
	福 島	1,642	10,355,831	6,306
	茨 城	199	145,016	729
	千 葉	24	374,976	15,889
	東 京	5,129	3,019,426	589
	山 梨	28	183,211	6,451
	愛 知	1,246	2,560,123	2,055
	三 重	94	196,668	2,092
	滋 賀	70	224,640	3,209
	大 阪	2,212	2,940,408	1,329
	兵 庫	1,012	1,351,981	1,336
	島 根	96	36,288	378
	広 島	595	389,315	654
	山 口	29	40,434	1,404
	徳 島	64	110,916	1,733
	香 川	10	126,900	12,690
愛 媛	104	639,576	6,150	
福 岡	19	25,920	1,350	
---	合計	---	---	---
		18,248	37,150,074	2,036

塩蔵加工

品名	産地	数量(kg)	金額(税込)	平均単価	
素干	浜松市内	705	886,390	1,258	
	静岡県(浜松市以外)	19	67,230	3,586	
	北海道	1,193	942,704	791	
	宮 城	66	463,320	7,020	
	茨 城	202	236,304	1,170	
	東 京	5,035	1,211,069	241	
	福 井	8	11,232	1,404	
	三 重	315	56,126	178	
	大 阪	1,716	3,352,968	1,954	
	兵 庫	80	776,736	9,709	
	島 根	7	26,676	3,705	
	山 口	382	390,910	1,024	
	福 岡	436	389,664	895	
	大 分	60	17,172	286	
	―― 合計 ―――		10,222	8,828,501	864
丸干	千 葉	2,076	1,800,969	867	
	愛 知	16	21,600	1,350	
	大 分	194	233,928	1,203	
	―― 合計 ―――		2,287	2,056,497	899
煮干	浜松市内	500	616,668	1,235	
	静岡県(浜松市以外)	4,669	18,948,089	4,059	
	青 森	58	272,470	4,730	
	千 葉	12	25,920	2,160	
	東 京	24	81,648	3,402	
	愛 知	512	2,736,772	5,345	
	三 重	1,744	2,783,646	1,596	
	大 阪	15	69,660	4,644	
	兵 庫	376	1,484,158	3,947	
	徳 島	122	465,912	3,806	
	愛 媛	14	49,248	3,420	
	福 岡	83	146,448	1,769	
	―― 合計 ―――		8,128	27,680,639	3,406
	揚物	静岡県(浜松市以外)	7,650	5,900,584	771
宮 城		5,268	4,339,224	824	
福 島		6	6,642	1,107	
茨 城		9	12,050	1,339	
東 京		57	49,680	869	
神奈川		29	35,914	1,247	
新 潟		1,508	1,823,093	1,209	
富 山		20	45,360	2,224	
石 川		1,000	828,924	829	
福 井		4	2,894	804	
愛 知		23,222	53,645,149	2,310	
三 重		112	321,408	2,870	

塩蔵加工

品名	産地	数量(kg)	金額(税込)	平均単価
揚物	京 都	214	103,941	487
	兵 庫	143	92,611	649
	岡 山	46	50,091	1,098
	山 口	28	30,520	1,082
	愛 媛	120	160,704	1,339
	長 崎	673	926,138	1,376
	大 分	80	128,734	1,609
	鹿児島	155	174,096	1,123
	---- 合計 ----		40,343	68,677,757
はんぺん	静岡県(浜松市以外)	5,367	4,959,567	924
	神奈川	16	16,590	1,063
	新 潟	18	33,941	1,900
	愛 知	10	5,440	567
	三 重	12	10,044	837
	---- 合計 ----		5,422	5,025,582
練製品	静岡県(浜松市以外)	20,207	29,937,536	1,482
	北海道	45	83,592	1,858
	青 森	728	120,612	166
	宮 城	1,375	1,298,311	944
	東 京	5,614	5,097,776	908
	神奈川	1,630	3,228,279	1,981
	新 潟	657	1,312,124	1,996
	石 川	1,169	928,212	794
	愛 知	12,780	10,057,865	787
	三 重	311	130,217	419
	京 都	15	20,196	1,346
	大 阪	167	653,184	3,911
	兵 庫	688	411,852	599
	広 島	70	98,280	1,404
	山 口	117	123,529	1,054
	香 川	30	64,800	2,160
	---- 合計 ----		45,603	53,566,365
湯煮品	浜松市内	24	28,071	1,170
	静岡県(浜松市以外)	2,955	6,008,940	2,033
	青 森	536	1,427,586	2,663
	宮 城	205	498,150	2,430
	福 島	106	254,772	2,404
	茨 城	36	54,594	1,517
	千 葉	240	615,600	2,565
	東 京	328	495,936	1,512
	愛 知	85	177,660	2,090
	三 重	2,015	4,754,680	2,360
	大 阪	6	12,540	2,090
---- 合計 ----		6,536	14,328,529	2,192

塩蔵加工

品名	産地	数量(kg)	金額(税込)	平均単価
粕漬け	浜松市内	676	791,527	1,172
	静岡県(浜松市以外)	1,268	1,336,444	1,054
	東京	409	204,374	500
	愛知	110	160,380	1,458
	―― 合計 ―――	2,463	2,492,725	1,012
糀漬け	浜松市内	300	76,734	256
	静岡県(浜松市以外)	9,306	12,127,488	1,303
	宮城	2	2,268	1,260
	―― 合計 ―――	9,607	12,206,490	1,271
味付品	静岡県(浜松市以外)	639	1,692,360	2,648
	北海道	5,040	453	0
	青森	978	2,393,205	2,448
	宮城	7,180	4,842,926	674
	福島	35	137,268	3,900
	茨城	641	2,916,129	4,547
	千葉	15	53,460	3,564
	東京	64	12,441	194
	新潟	144	52,874	367
	三重	596	992,343	1,666
	山口	187	217,728	1,163
	福岡	152	462,186	3,039
	熊本	32	89,804	2,835
	―― 合計 ―――	15,703	13,863,177	883
調味漬品	浜松市内	306	711,254	2,321
	静岡県(浜松市以外)	15,843	6,988,592	441
	北海道	40	118,260	2,957
	青森	782	415,962	532
	宮城	48	98,928	2,044
	東京	550	1,722,600	3,132
	新潟	8,276	2,254,819	272
	大阪	376	1,194,004	3,177
	兵庫	235	589,804	2,512
	―― 合計 ―――	26,456	14,094,223	533
鰻加工品	浜松市内	21	105,732	5,035
	静岡県(浜松市以外)	1,475	15,962,119	10,822
	福島	780	2,436,640	3,124
	東京	310	882,036	2,845
	大阪	975	2,853,198	2,926
	―― 合計 ―――	3,561	22,239,725	6,245

塩蔵加工

品名	産地	数量(kg)	金額(税込)	平均単価
乾節	静岡県(浜松市以外)	43	172,513	4,057
	愛知	205	483,556	2,361
	――― 合計 ―――	247	656,069	2,653
みりん干し	浜松市内	132	101,038	764
	千葉	5,400	602,748	112
	石川	8	22,032	2,754
	山口	347	834,326	2,406
	――― 合計 ―――	5,887	1,560,144	265
サラダ'	静岡県(浜松市以外)	655	1,568,160	2,393
	茨城	138	228,005	1,652
	新潟	853	206,716	242
	石川	30	72,900	2,430
	――― 合計 ―――	1,676	2,075,781	1,239
珍味	静岡県(浜松市以外)	284	470,523	1,658
	北海道	3,619	3,413,526	943
	宮城	834	726,320	871
	茨城	751	2,447,042	3,259
	埼玉	1,354	643,221	475
	東京	2,220	4,322,732	1,947
	神奈川	119	148,284	1,246
	新潟	13,970	4,262,563	305
	愛知	1,261	3,772,076	2,992
	三重	70	314,667	4,521
	大阪	3,285	5,604,545	1,706
	兵庫	908	1,486,064	1,637
	島根	54	53,946	999
	岡山	26	60,264	2,283
	広島	1,601	885,943	553
	愛媛	190	207,813	1,096
――― 合計 ―――	30,545	28,819,529	944	
調味加工品	浜松市内	282	58,190	206
	静岡県(浜松市以外)	1,282	4,913,825	3,833
	北海道	673	4,541,616	6,750
	宮城	76	540,801	7,107
	茨城	70	204,120	2,916
	千葉	57	76,257	1,338
	東京	7,934	17,228,411	2,172
	神奈川	1,264	3,037,500	2,404
	新潟	16,305	4,789,956	294
	富山	288	533,304	1,852
	岐阜	5	12,180	2,538
	愛知	8,542	7,799,848	913
	三重	3,066	1,746,134	570

塩蔵加工

品名	産地	数量(kg)	金額(税込)	平均単価
調味加工品	滋 賀	5	8,640	1,728
	大 阪	12,049	6,696,632	556
	兵 庫	137	246,151	1,801
	広 島	1,071	1,030,427	962
	愛 媛	25	83,393	3,309
	福 岡	1,238	1,659,988	1,340
	佐 賀	14	145,152	10,080
	熊 本	97	142,722	1,474
	大 分	375	128,465	343
―― 合 計 ―――		54,854	55,623,712	1,014
その他加工品	静岡県(浜松市以外)	864	346,464	401
	北海道	12	18,144	1,512
	青 森	6	111,024	17,348
	岩 手	45	116,118	2,592
	宮 城	687	1,152,951	1,677
	福 島	2,000	1,458,000	729
	茨 城	4	16,632	4,158
	栃 木	24	71,280	2,970
	埼 玉	2	18,630	9,315
	東 京	8,903	11,923,542	1,339
	神奈川	84	281,037	3,346
	新 潟	30	36,052	1,187
	石 川	385	401,758	1,044
	岐 阜	48	49,248	1,026
	愛 知	4	3,564	891
	三 重	16	30,240	1,890
	大 阪	210	491,896	2,345
	兵 庫	76	240,558	3,165
	山 口	42	44,064	1,049
	愛 媛	14	124,740	8,910
福 岡	85	62,467	737	
―― 合 計 ―――		13,541	16,998,409	1,255
魚卵加工品	静岡県(浜松市以外)	12	29,160	2,430
	北海道	5	64,800	13,500
	東 京	639	1,779,993	2,786
	愛 知	255	980,832	3,843
	大 阪	1,039	2,000,257	1,926
	兵 庫	42	24,883	589
	山 口	82	276,048	3,366
	福 岡	3,687	9,431,260	2,558
―― 合 計 ―――		5,761	14,587,233	2,532
鳥卵加工	静岡県(浜松市以外)	22,668	43,306,541	1,910
	福 島	10	21,600	2,160
	群 馬	18	22,982	1,306
	埼 玉	1,891	2,902,826	1,535

塩蔵加工

品名	産地	数量(kg)	金額(税込)	平均単価
鳥卵加工	千葉	42	130,950	3,148
	東京	882	1,151,343	1,305
	神奈川	93	375,678	4,057
	新潟	734	1,080,692	1,472
	石川	2,363	4,692,060	1,986
	愛知	1,227	1,895,856	1,546
	----- 合計 -----		29,926	55,580,528
フライ	東京	1,075	887,262	825
	愛知	29	49,680	1,713
	三重	39	154,440	3,960
	福岡	183	384,804	2,103
----- 合計 -----		1,326	1,476,186	1,113
ギョウザ	浜松市内	4,258	6,248,709	1,467
	静岡県(浜松市以外)	9	12,733	1,415
	千葉	8	19,791	2,537
	新潟	41	37,009	907
	福井	4,076	413,832	102
	愛知	60	48,600	810
	三重	22	24,141	1,078
	大阪	65	49,481	764
----- 合計 -----		8,539	6,854,296	803
惣菜	浜松市内	2,132	2,944,120	1,381
	静岡県(浜松市以外)	2,181	1,974,801	905
	北海道	168	228,420	1,360
	宮城	43	33,825	783
	山形	27	76,302	2,826
	茨城	669	381,771	571
	埼玉	272	495,924	1,825
	千葉	402	479,999	1,193
	東京	1,211	2,119,896	1,751
	神奈川	718	268,509	374
	新潟	2,513	3,299,284	1,313
	富山	78	95,472	1,224
	石川	21	11,491	552
	福井	1,091	990,882	908
	岐阜	3,311	3,720,455	1,124
	愛知	1,825	2,250,168	1,233
	三重	133	50,481	380
	京都	1,104	566,457	513
	大阪	506	664,797	1,313
	兵庫	4	12,441	3,240
	和歌山	454	387,348	854
鳥取	466	1,290,722	2,772	
島根	310	204,612	661	
広島	16	15,552	972	

塩蔵加工

品名	産地	数量(kg)	金額(税込)	平均単価
惣菜	香川	6	4,212	702
	愛媛	36	111,240	3,090
	福岡	26	19,034	738
	長崎	16	24,146	1,509
	熊本	117	103,356	883
---- 合計 ----		19,857	22,825,717	1,150
デザート	浜松市内	24	12,312	513
	静岡県(浜松市以外)	68	79,128	1,167
	茨城	70	36,990	528
	埼玉	36	31,104	864
	千葉	3	1,409	470
	新潟	13	27,648	2,160
	岐阜	108	119,556	1,111
	愛知	556	400,407	720
	三重	2,039	765,953	376
	大阪	374	212,868	569
	---- 合計 ----		3,291	1,687,375
その他食品	浜松市内	264	64,811	245
	静岡県(浜松市以外)	10,410	8,211,783	789
	北海道	3,653	4,299,162	1,177
	青森	605	882,576	1,460
	宮城	96	174,890	1,826
	福島	328	208,202	634
	茨城	260	115,344	444
	栃木	10	26,460	2,646
	群馬	56	22,194	396
	埼玉	18	50,544	2,808
	千葉	1	18,921	13,515
	東京	7,014	8,263,020	1,178
	神奈川	6,601	15,928,816	2,413
	新潟	2,474	3,196,513	1,292
	石川	438	714,289	1,631
	福井	2,063	1,304,114	632
	長野	88	231,120	2,626
	岐阜	454	847,655	1,867
	愛知	23,408	7,616,293	325
	三重	212	296,887	1,398
	大阪	1,477	1,349,473	914
	兵庫	66	109,512	1,659
	和歌山	1,131	352,257	311
	鳥取	1,432	1,499,757	1,048
	島根	2,104	2,239,849	1,064
	広島	129	177,530	1,374
	山口	1,662	563,211	339
香川	690	451,656	655	
愛媛	96	108,864	1,134	
福岡	2,145	2,158,540	1,006	

塩蔵加工

品名	産地	数量(kg)	金額(税込)	平均単価
その他食品	長崎	70	311,364	4,448
	熊本	455	33,565	74
---	合計	69,912	61,829,172	884
塩蔵加工	合計	564,989	793,076,843	1,404
総合計		1,665,234	2,463,182,776	1,479