

# 市場月報

令和  
5

12

○ 青果物

- 1 種別取扱高 本月の概要
- 2 種別日別取扱高
- 3 委託・買付別種別取扱高
- 4 県内・県外別種別取扱高
- 5 都道府県別種別取扱高
- 6 品目別取扱数量順位表
- 7 品目別取扱金額順位表
- 8～ 品目産地別取扱高

浜松市中央卸売市場

# 1 種別取扱高

数量=kg  
金額=円(税込)

種別	本月取扱高					一日平均取扱高	
	数量		金額		平均単価	数量	金額
野菜	4,695,000	63.1 %	1,073,798,894	45.5 %	229	204,130	46,686,908
果実	2,592,623	34.8 %	1,204,919,022	51.1 %	465	112,723	52,387,783
その他	155,666	2.1 %	80,800,686	3.4 %	519	6,768	3,513,074
合計	7,443,289	100.0 %	2,359,518,602	100.0 %	317	323,621	102,587,765

種別	前月取扱高及び対比			
	数量		金額	
野菜	4,656,789	100.8 %	1,024,003,315	104.9 %
果実	2,650,842	97.8 %	984,017,235	122.4 %
その他	143,026	108.8 %	34,458,581	234.5 %
合計	7,450,657	99.9 %	2,042,479,131	115.5 %

種別	前年同期取扱高及び対比			
	数量		金額	
野菜	5,360,581	87.6 %	1,078,915,752	99.5 %
果実	2,844,452	91.1 %	1,108,881,851	108.7 %
その他	158,823	98.0 %	77,303,370	104.5 %
合計	8,363,856	89.0 %	2,265,100,973	104.2 %

## 本月の概要

- 1 開市日数 23 日
- 2 最高入荷日 12月21日 414,721 kg      4 最高売上日 12月21日 153,278,354 円
- 3 最低入荷日 12月30日 194,493 kg      5 最低売上日 12月30日 54,111,566 円

### 編集方法

この市場月報は、浜松市中央卸売市場において、当該月中に取引された生鮮食料品等(青果物・水産物)に関し、卸売業者が浜松市中央卸売市場業務条例等の定めるところにより提出した各種報告書に基づいて作成しました。

- 単位 kg・円(税込)にて表示してあります。
- 平均単価 有効桁において、単純平均値を用いています。
- 産地 原則として、原産地を採用していますが、一部当該出荷者の属する都道府県別(属人主義)による産地表示となっている場合があります。
- 端数処理 単位未満の数値を処理してあるため、合計と一致しない場合があります。
- お問い合わせ 浜松市中央卸売市場 053-427-7406

## 2 種別日別取扱高

数量=kg  
金額=円(税込)

		野 菜		果 実		そ の 他	
日	曜日	数 量	金 額	数 量	金 額	数 量	金 額
12月1日	金	220,890	44,990,016	134,007	49,574,152	5,981	1,845,156
12月2日	土	191,610	39,596,688	143,280	51,243,094	5,627	3,151,422
12月3日	日						
12月4日	月	190,275	45,010,678	117,288	45,961,386	11,762	3,320,909
12月5日	火	205,265	45,276,894	149,892	53,347,007	7,146	3,449,153
12月6日	水						
12月7日	木	229,159	51,773,995	153,754	67,535,824	8,502	3,160,213
12月8日	金	172,663	39,334,940	92,908	39,856,308	4,145	1,540,535
12月9日	土	212,461	48,380,410	136,769	57,915,344	7,777	5,315,995
12月10日	日						
12月11日	月	218,441	47,003,431	127,023	62,062,551	8,882	3,397,873
12月12日	火	205,919	46,157,320	138,294	59,909,071	6,053	3,365,731
12月13日	水						
12月14日	木	226,238	56,040,246	112,417	64,424,661	7,157	3,106,978
12月15日	金	173,767	36,273,993	85,237	39,304,062	5,137	2,170,183
12月16日	土	174,253	45,910,356	58,406	37,314,762	6,417	3,936,335
12月17日	日						
12月18日	月	186,178	45,436,887	109,058	62,505,390	8,946	4,791,872
12月19日	火	228,268	47,408,656	118,884	54,850,244	6,233	4,258,867
12月20日	水						
12月21日	木	243,364	52,259,285	162,315	96,190,108	9,043	4,828,961
12月22日	金	182,408	39,367,057	124,144	65,631,717	4,486	3,563,617
12月23日	土	215,624	48,783,102	133,767	65,918,622	6,127	4,221,932
12月24日	日						
12月25日	月	249,350	58,117,927	152,523	65,954,855	8,436	5,095,241
12月26日	火	206,135	45,952,783	105,652	47,580,132	5,812	4,957,714
12月27日	水	195,606	48,998,527	110,764	47,045,318	4,462	2,833,063
12月28日	木	225,918	61,778,810	54,180	28,066,646	5,022	3,271,662
12月29日	金	191,610	50,125,658	35,337	21,816,951	4,344	1,837,760
12月30日	土	149,600	29,821,235	36,724	20,910,817	8,170	3,379,514
12月31日	日						

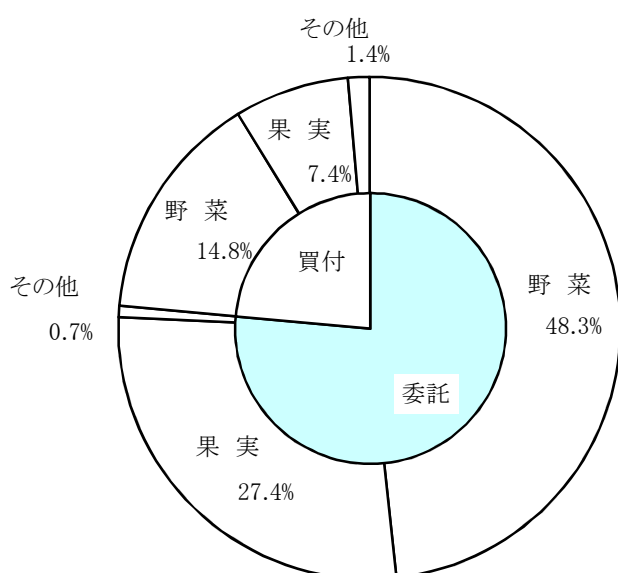
### 3 委託・買付別種別取扱高

数量=kg  
金額=円(税込)

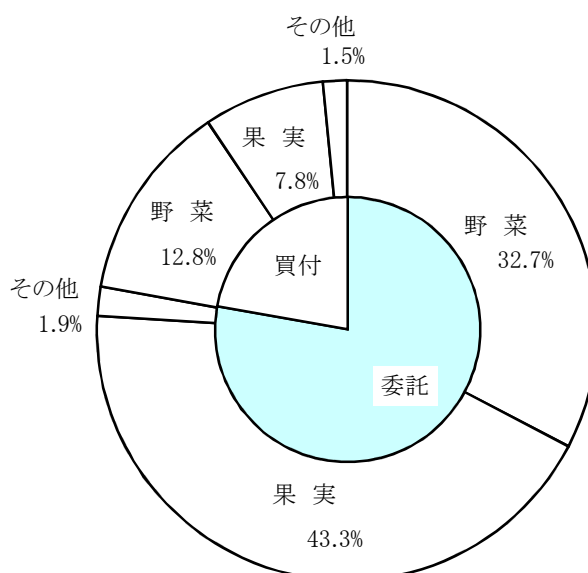
種別	項目	委託	%	買付	%	合計	%
野菜	数量	3,592,911	76.5	1,102,089	23.5	4,695,000	100.0
	金額	770,859,295	71.7	302,939,599	28.3	1,073,798,894	100.0
果実	数量	2,041,395	78.7	551,227	21.3	2,592,623	100.0
	金額	1,020,516,106	84.6	184,402,916	15.4	1,204,919,022	100.0
その他	数量	54,032	34.7	101,634	65.3	155,666	100.0
	金額	44,388,048	54.9	36,412,638	45.1	80,800,686	100.0
合計	数量	5,688,338	76.4	1,754,950	23.6	7,443,289	100.0
	金額	1,835,763,449	77.8	523,755,153	22.2	2,359,518,602	100.0

### 委託・買付取扱高比率グラフ

#### 数量



#### 金額



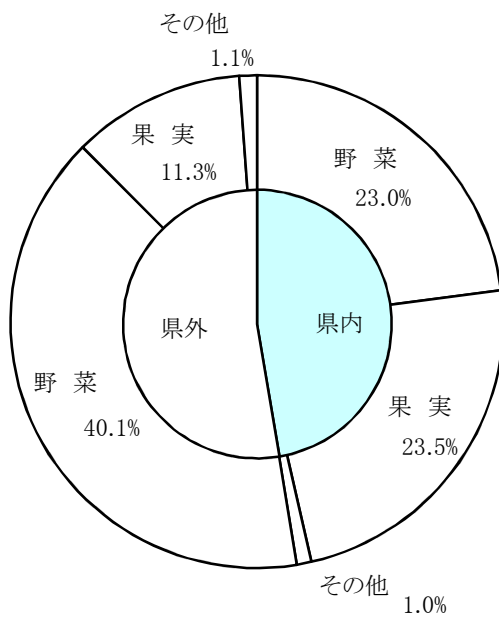
## 4 県内・県外別種別取扱高

数量=kg  
金額=円(税込)

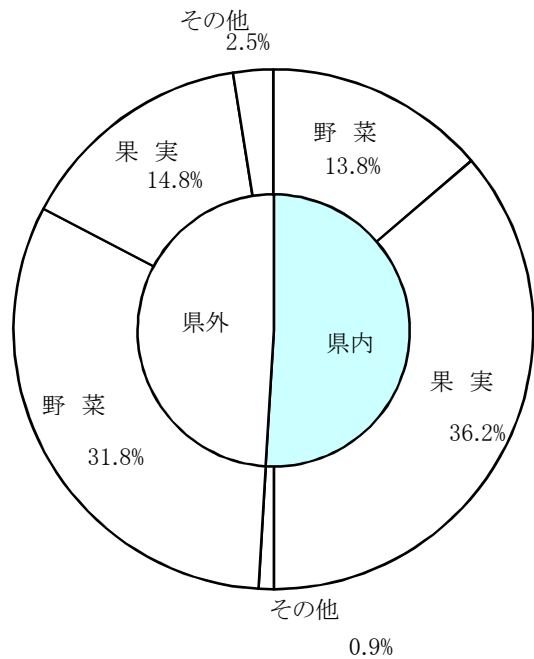
種別	項目	県内	%	県外	%	合計	%
野菜	数量	1,709,228	36.4	2,985,772	63.6	4,695,000	100.0
	金額	324,553,352	30.2	749,245,542	69.8	1,073,798,894	100.0
果実	数量	1,747,938	67.4	844,685	32.6	2,592,623	100.0
	金額	855,112,878	70.9	349,806,144	29.1	1,204,919,022	100.0
その他	数量	70,903	45.5	84,763	54.5	155,666	100.0
	金額	21,917,351	27.1	58,883,335	72.9	80,800,686	100.0
合計	数量	3,528,069	47.3	3,915,220	52.7	7,443,289	100.0
	金額	1,201,583,581	50.9	1,157,935,021	49.1	2,359,518,602	100.0

### 県内・県外取扱高比率グラフ

#### 数量



#### 金額



## 5 都道府県別種別取扱高

数量=kg  
金額=円(税込)

県名	野 菜		果 実		そ の 他		合 計	
	数量	金額	数量	金額	数量	金額	数量	金額
浜松市内	1,193,487	172,229,514	1,447,428	600,311,769	7,392	8,970,647	2,648,307	781,511,930
静岡県(浜松市以外)	515,741	152,323,838	300,510	254,801,109	63,511	12,946,704	879,762	420,071,651
北海道	737,709	126,624,926	16	42,660	1,357	655,170	739,081	127,322,756
青 森	40,181	21,018,926	149,376	74,757,072	1,745	594,787	191,302	96,370,785
岩 手	28	82,296					28	82,296
宮 城	6	9,288			265	112,577	271	121,865
秋 田	3,905	1,400,342			126	66,336	4,031	1,466,678
山 形	875	806,166	6,078	2,863,187			6,953	3,669,353
福 島	70	41,554	190	334,800	642	106,044	902	482,398
茨 城	793,664	141,112,408	224	137,052	140	126,144	794,028	141,375,604
栃 木	1,205	818,098					1,205	818,098
群 馬	78,008	33,263,981	2	603	90	81,972	78,100	33,346,556
埼 玉	2,289	824,644			132	57,541	2,421	882,185
千 葉	386,641	64,617,772	51	71,154	205	288,854	386,897	64,977,780
東 京	190	740,828	319	171,589	191	98,772	700	1,011,189
神奈川	3,915	383,400					3,915	383,400
新 潟	12,162	9,973,919	76	97,329			12,238	10,071,248
富 山					556	1,760,940	556	1,760,940
石 川	657	240,732			15	6,156	672	246,888
山 梨	11	29,700	11,450	6,731,669	1,293	2,811,569	12,753	9,572,938
長 野	144,230	69,019,828	133,589	94,251,144	14,063	36,188,057	291,883	199,459,029
岐 阜	290	63,248	250	115,020	26,448	3,967,664	26,988	4,145,932
愛 知	463,852	126,758,753	8,196	5,367,924	10,111	2,795,950	482,160	134,922,627
三 重	1,759	1,631,000	1,425	197,316			3,184	1,828,316
滋 賀	2,783	3,669,554					2,783	3,669,554
京 都	235	235,233					235	235,233
兵 庫	584	333,072			364	485,460	948	818,532
奈 良			8,438	3,166,776			8,438	3,166,776
和歌山	100	55,000	10,475	3,470,331	75	183,600	10,650	3,708,931
鳥 取	90	42,120					90	42,120
島 根	762	410,908			180	518,400	942	929,308
岡 山	381	708,498					381	708,498
広 島	1,771	2,249,640					1,771	2,249,640
山 口	0	1,997					0	1,997
徳 島	28,203	11,155,072					28,203	11,155,072
香 川	1,744	820,368	81	64,152			1,825	884,520
愛 媛	6,298	2,420,255	6,996	6,596,424	1,340	277,072	14,634	9,293,751
高 知	45,555	32,502,511	491	394,848			46,046	32,897,359
福 岡	19,037	8,346,482	39	161,784	186	414,039	19,262	8,922,305
佐 賀			705	411,588			705	411,588
長 崎	2,940	421,308	90	179,668	2,796	1,294,486	5,826	1,895,462
熊 本	40,651	11,217,052	6,825	7,620,588	204	89,942	47,680	18,927,582
大 分	550	233,820			10	31,750	560	265,570
宮 崎	53,040	29,498,717	3,144	2,668,935	271	519,439	56,455	32,687,091
鹿兒島	48,010	21,470,108	639	896,184	369	366,033	49,018	22,732,325
沖 縄	535	488,376	37	14,796			572	503,172
豪 州			28,547	10,387,971	681	29,955	29,228	10,417,926
カナダ			89	107,946			89	107,946
中 国	14,615	6,168,230	305	179,712	19,513	4,555,296	34,432	10,903,238
エクアドル			5,291	1,203,133			5,291	1,203,133
イスラエル	0	864					0	864
韓 国	1,230	1,096,480					1,230	1,096,480
メキシコ	35,708	10,760,715	24,512	13,853,982	5		60,225	24,614,697
オランダ	112	207,187					112	207,187
N Z	100	95,148	6,176	2,955,331	919	135,439	7,195	3,185,918
比 国	378	476,928	384,763	88,216,073	308	89,369	385,449	88,782,370
タ イ	1,629	1,803,366	282	220,860	70	24,948	1,980	2,049,174
米 国	263	344,412	13,477	10,877,361	96	149,574	13,835	11,371,347
その他	6,823	2,550,312	32,044	11,019,182			38,867	13,569,494
合計	4,695,000	1,073,798,894	2,592,623	1,204,919,022	155,666	80,800,686	7,443,289	2,359,518,602

## 6 品目別取扱数量順位表

数量=kg

野 菜				果 実			
順位	品 目	数 量	%	順位	品 目	数 量	%
1	はくさい	766,447	16.3	1	早生温州みかん	883,504	34.0
2	だいこん	634,966	13.5	2	普通温州みかん	699,300	26.9
3	キャベツ	439,972	9.3	3	バナナ	308,642	11.9
4	たまねぎ	434,270	9.2	4	ふじ	218,393	8.4
5	にんじん	332,085	7.0	5	パインアップル	89,180	3.4
6	レタス	178,458	3.8	6	紅ほっぺ	80,977	3.1
7	白ねぎ	169,054	3.6	7	その他ぶどう類	31,254	1.2
8	きゅうり	128,644	2.7	8	キウイフルーツ	29,833	1.1
9	男爵	127,267	2.7	9	レモン	27,208	1.0
10	メークイン	125,512	2.6	10	アールスメロン	23,528	0.9
11	トマト	116,684	2.4	11	バレンシアオレンジ	22,558	0.8
12	ばれいしょ	103,944	2.2	12	その他いちご類	19,159	0.7
13	かんしょ	101,941	2.1	13	次郎	17,589	0.6
14	えのきだけ	87,381	1.8	14	アボガド	17,015	0.6
15	ブロッコリー	84,357	1.7	15	章姫いちご	15,656	0.6
16	ミニトマト	77,582	1.6	16	王林	13,870	0.5
17	かぼちゃ	75,014	1.5	17	富有	13,540	0.5
18	れんこん	58,032	1.2	18	その他りんご類	11,598	0.4
19	しめじ	51,133	1.0	19	その他柑橘類	11,372	0.4
20	なす	48,552	1.0	20	ジョナゴールド	10,400	0.4
そ の 他		553,705	12.8	そ の 他		48,049	2.6
合 計		4,695,000	100.0	合 計		2,592,623	100.0

## 7 品目別取扱金額順位表

単位＝円(税込)

野 菜				果 実			
順位	品 目	金 額	%	順位	品 目	金 額	%
1	たまねぎ	91,154,004	8.4	1	早生温州みかん	265,435,724	22.0
2	白ねぎ	72,135,442	6.7	2	普通温州みかん	238,172,748	19.7
3	きゅうり	61,106,074	5.6	3	紅ほっぺ	221,518,317	18.3
4	にんじん	46,661,702	4.3	4	ふじ	92,492,748	7.6
5	トマト	44,642,354	4.1	5	バナナ	69,519,868	5.7
6	だいこん	44,300,484	4.1	6	その他ぶどう類	64,518,425	5.3
7	ミニトマト	43,279,739	4.0	7	その他いちご類	43,588,219	3.6
8	はくさい	41,546,412	3.8	8	アールスメロン	40,229,136	3.3
9	えのきだけ	40,180,070	3.7	9	章姫いちご	40,020,157	3.3
10	レタス	39,141,132	3.6	10	パインアップル	21,072,941	1.7
11	しめじ	35,515,537	3.3	11	キウイフルーツ	18,630,150	1.5
12	キャベツ	33,372,452	3.1	12	レモン	9,438,041	0.7
13	ブロッコリー	26,288,351	2.4	13	その他柑橘類	9,167,094	0.7
14	れんこん	25,082,514	2.3	14	アボガド	8,920,953	0.7
15	ほうれんそう	22,854,411	2.1	15	バレンシアオレンジ	8,419,501	0.6
16	生しいたけ	21,215,133	1.9	16	次郎	6,803,514	0.5
17	ピーマン	21,138,749	1.9	17	王林	6,132,996	0.5
18	かぼちゃ	20,562,346	1.9	18	その他りんご類	5,398,401	0.4
19	かんしょ	20,529,881	1.9	19	ジョナゴールド	4,883,544	0.4
20	なす	20,407,661	1.9	20	富有	4,848,390	0.4
そ の 他		302,684,446	29.0	そ の 他		25,708,155	3.1
合 計		1,073,798,894	100.0	合 計		1,204,919,022	100.0



## 8 品目別産地別取扱高

### 野菜

品名	産地	数量(kg)	金額(税込)	平均単価
だいこん	浜松市内	564,870	39,669,403	70
	静岡県(浜松市以外)	61,669	3,870,761	63
	千葉	3,490	299,052	86
	神奈川	3,900	375,948	96
	愛知	1,037	85,320	82
	---- 合計 ----		634,966	44,300,484
かぶ	浜松市内	2,862	426,361	149
	埼玉	1,634	469,702	287
	千葉	8,218	1,464,311	178
	徳島	300	19,440	65
	---- 合計 ----		13,015	2,379,814
にんじん	静岡県(浜松市以外)	135	12,096	90
	北海道	1,070	203,688	190
	千葉	326,330	45,497,624	139
	愛知	2,000	158,382	79
	香川	1,420	638,712	450
	中国	1,130	151,200	134
---- 合計 ----		332,085	46,661,702	141
ごぼう	浜松市内	1,226	386,655	316
	北海道	3,161	603,622	191
	青森	26,458	9,665,038	365
	茨城	10,043	1,857,189	185
	千葉	5	4,320	864
	愛知	20	11,448	572
	熊本	886	852,660	962
	中国	1,310	212,220	162
	---- 合計 ----		43,109	13,593,152
たけのこ	静岡県(浜松市以外)	50	96,120	1,922
---- 合計 ----		50	96,120	1,922
れんこん	茨城	58,032	25,082,514	432
---- 合計 ----		58,032	25,082,514	432

## 野菜

品名	産地	数量(kg)	金額(税込)	平均単価
くわい	中国	310	360,180	1,162
----	合計	310	360,180	1,162
その他根菜類	愛知	91	260,334	2,861
----	合計	91	260,334	2,861
はくさい	浜松市内	337,027	18,036,918	54
	茨城	424,050	23,260,878	55
	愛知	4,305	194,940	45
	徳島	1,065	53,676	50
----	合計	766,447	41,546,412	54
つけな	浜松市内	85	42,881	506
----	合計	85	42,881	506
こまつな	浜松市内	18,218	6,775,221	372
	静岡県(浜松市以外)	20,424	7,573,176	371
	茨城	1,185	329,886	278
	高知	140	38,448	275
----	合計	39,967	14,716,731	368
キャベツ	浜松市内	35,575	2,500,524	70
	静岡県(浜松市以外)	111,697	8,105,528	73
	茨城	60,670	5,108,940	84
	愛知	232,030	17,657,460	76
----	合計	439,972	33,372,452	76
ほうれんそう	浜松市内	8,399	3,263,505	389
	静岡県(浜松市以外)	6,307	3,744,067	594
	茨城	27,727	13,938,293	503
	栃木	540	321,838	596
	群馬	1,750	1,034,774	591
	千葉	1,311	551,934	421
----	合計	46,033	22,854,411	496
青ねぎ	浜松市内	15,504	12,160,256	784
	静岡県(浜松市以外)	3,298	3,003,702	911
	茨城	5,359	1,497,117	279
	群馬	1,150	310,500	270

# 野菜

品名	産地	数量(kg)	金額(税込)	平均単価
----	合計	----	----	----
		25,311	16,971,575	671
白ねぎ	浜松市内	4,565	1,011,245	222
	秋田	2,095	1,066,824	509
	山形	350	149,040	426
	茨城	94,785	40,597,781	428
	栃木	280	133,056	475
	群馬	40,530	19,596,816	484
	埼玉	375	189,540	505
	千葉	2,620	1,391,256	531
	長野	20,605	7,011,900	340
	徳島	594	331,776	559
	大分	550	233,820	425
	中国	1,705	422,388	248
----	合計	----	----	----
		169,054	72,135,442	427
わけぎ	浜松市内	106	32,713	309
	千葉	44	48,592	1,111
----	合計	----	----	----
		150	81,305	544
ふき	愛知	1,164	386,262	332
----	合計	----	----	----
		1,164	386,262	332
みつば	浜松市内	7,692	10,362,524	1,347
----	合計	----	----	----
		7,692	10,362,524	1,347
しゅんぎく	浜松市内	1,340	1,299,614	970
	静岡県(浜松市以外)	3,288	4,346,460	1,322
	茨城	60	82,080	1,368
	栃木	258	328,104	1,272
	千葉	3,439	2,550,040	742
	福岡	36	44,064	1,224
----	合計	----	----	----
		8,421	8,650,362	1,027
せり	茨城	122	180,144	1,483
----	合計	----	----	----
		122	180,144	1,483
にら	浜松市内	2,445	2,404,620	983
	高知	10,090	9,558,054	947

## 野菜

品名	産地	数量(kg)	金額(税込)	平均単価	
----	合計	----	12,535	11,962,674	954
セルリー	浜松市内	16,821	3,304,657	196	
	静岡県(浜松市以外)	7,218	1,666,872	231	
	メキシコ	1,300	663,376	510	
----	合計	----	25,339	5,634,905	222
アスパラガス	岩手	28	82,296	2,939	
	長野	27	72,041	2,639	
	メキシコ	1,808	3,138,035	1,736	
----	合計	----	1,863	3,292,372	1,767
カリフラワー	浜松市内	10,803	1,392,919	129	
	茨城	652	104,328	160	
	愛知	4,175	738,180	177	
	徳島	1,296	408,132	315	
----	合計	----	16,926	2,643,559	156
ブロッコリー	浜松市内	25,977	5,652,522	218	
	静岡県(浜松市以外)	2,145	480,037	224	
	栃木	125	32,400	259	
	群馬	1,120	227,664	203	
	石川	432	186,624	432	
	愛知	12,800	2,788,452	218	
	兵庫	228	119,016	522	
	鳥取	90	42,120	468	
	島根	762	410,908	539	
	徳島	24,484	9,980,712	408	
	熊本	16,194	6,367,896	393	
----	合計	----	84,357	26,288,351	312
レタス	静岡県(浜松市以外)	139,851	32,425,131	232	
	茨城	11,243	2,554,275	227	
	群馬	3,360	544,320	162	
	愛知	1,805	707,886	392	
	長崎	1,000	97,200	97	
	熊本	21,200	2,812,320	133	
	----	合計	----	178,458	39,141,132
その他レタス	浜松市内	9,368	2,522,523	269	
	静岡県(浜松市以外)	10,174	2,889,702	284	
	茨城	4,078	1,220,724	299	

## 野菜

品名	産地	数量(kg)	金額(税込)	平均単価
その他レタス	愛知	3,290	992,412	302
	兵庫	269	100,656	375
	熊本	328	115,128	351
	―― 合計 ――	27,506	7,841,145	285
サラダ菜	浜松市内	2,500	1,349,460	540
	―― 合計 ――	2,500	1,349,460	540
パセリ	浜松市内	1,775	3,165,911	1,784
	静岡県(浜松市以外)	56	96,768	1,728
	―― 合計 ――	1,831	3,262,679	1,782
チンゲンサイ	浜松市内	16,918	5,999,162	355
	静岡県(浜松市以外)	1,432	492,878	344
	―― 合計 ――	18,351	6,492,040	354
タアサイ	浜松市内	314	101,304	323
	静岡県(浜松市以外)	728	225,990	310
	―― 合計 ――	1,042	327,294	314
その他葉茎菜類	浜松市内	10,798	6,589,812	610
	静岡県(浜松市以外)	8,044	3,167,586	394
	北海道	60	36,288	605
	茨城	13,506	6,957,664	515
	埼玉	50	40,500	810
	千葉	135	105,948	785
	東京	54	154,844	2,892
	山梨	11	29,700	2,700
	愛知	304	211,248	695
	広島	597	314,280	526
	沖縄	11	29,700	2,700
	中国	719	471,150	655
	オランダ	40	77,760	1,944
	米国	257	258,768	1,007
―― 合計 ――	34,585	18,445,248	533	
きゅうり	浜松市内	5,684	2,020,086	355
	静岡県(浜松市以外)	105	38,880	370
	群馬	25,930	9,740,628	376
	埼玉	165	57,888	351
	愛知	36,250	15,308,643	422
	高知	19,680	10,606,075	539

## 野菜

品名	産地	数量(kg)	金額(税込)	平均単価
きゅうり	宮 崎	34,905	20,482,998	587
	鹿児島	5,925	2,850,876	481
---	合 計	---	---	---
		128,644	61,106,074	475
かぼちや	北海道	11,550	3,336,606	289
	長 野	1,980	551,512	279
	愛 知	12	11,016	918
	高 知	42	41,472	987
	宮 崎	250	237,924	952
	鹿児島	22,500	7,547,472	335
	メキシコ	32,600	6,959,304	213
	その他	6,080	1,877,040	309
---	合 計	---	---	---
		75,014	20,562,346	274
なす	浜松市内	131	42,605	326
	静岡県(浜松市以外)	44	22,464	511
	愛 知	26,910	11,391,138	423
	高 知	1,784	645,840	362
	福 岡	18,837	8,013,572	425
	熊 本	847	292,042	345
	---	合 計	---	---
		48,552	20,407,661	420
トマト	浜松市内	15,389	8,580,063	558
	静岡県(浜松市以外)	19,158	7,580,628	396
	群 馬	4,088	1,728,971	423
	愛 知	77,022	26,150,970	340
	三 重	332	173,232	522
	熊 本	696	428,490	616
	---	合 計	---	---
		116,684	44,642,354	383
ミニトマト	浜松市内	18,475	11,625,947	629
	静岡県(浜松市以外)	7,040	4,417,943	628
	愛 知	51,467	26,830,849	521
	宮 崎	600	405,000	675
	---	合 計	---	---
		77,582	43,279,739	558
ピーマン	静岡県(浜松市以外)	1,320	1,229,310	931
	茨 城	15,565	5,192,208	334
	高 知	5,094	2,232,294	438
	宮 崎	14,446	7,220,489	500
	鹿児島	11,170	4,396,280	394
	韓 国	830	786,520	948
	N Z	90	81,648	907

## 野菜

品名	産地	数量(kg)	金額(税込)	平均単価	
----	合計	----	48,515	21,138,749	436
ししとうがらし	浜松市内	2	2,332	972	
	愛知	6	11,664	1,944	
	京都	6	11,664	1,944	
	高知	608	2,699,615	4,444	
----	合計	----	622	2,725,275	4,382
オクラ	比国	378	476,928	1,262	
	タイ	1,140	1,074,384	942	
----	合計	----	1,518	1,551,312	1,022
とうがん	愛知	10	2,592	259	
----	合計	----	10	2,592	259
その他果菜類	静岡県(浜松市以外)	49	13,284	270	
	宮崎	284	198,828	700	
	鹿児島	72	47,304	657	
	沖縄	501	399,060	797	
----	合計	----	906	658,476	727
いんげん	浜松市内	142	111,834	790	
	高知	250	438,156	1,753	
	熊本	124	101,196	816	
	鹿児島	2,404	2,879,928	1,198	
	沖縄	10	11,448	1,145	
	その他	730	636,390	872	
----	合計	----	3,660	4,178,952	1,142
さやえんどう	浜松市内	261	251,229	963	
	愛知	3,228	5,095,577	1,579	
	鹿児島	650	647,460	996	
----	合計	----	4,139	5,994,266	1,448
ピース	鹿児島	2,700	2,436,372	902	
----	合計	----	2,700	2,436,372	902
そらまめ	鹿児島	388	327,456	844	

## 野菜

品名	産地	数量(kg)	金額(税込)	平均単価
----	合計	----		
		388	327,456	844
えだまめ	静岡県(浜松市以外)	287	650,160	2,264
	山形	500	583,200	1,166
----	合計	----		
		787	1,233,360	1,567
その他豆科野菜	浜松市内	4	4,006	1,027
	静岡県(浜松市以外)	1	810	1,080
	北海道	29	27,216	945
	中国	1,075	627,480	584
----	合計	----		
		1,108	659,512	595
かんしょ	浜松市内	936	86,400	92
	秋田	1,810	329,724	182
	茨城	66,085	12,241,475	185
	千葉	31,475	7,569,342	240
	石川	145	9,396	65
	徳島	420	224,208	534
	宮崎	570	36,936	65
	鹿児島	500	32,400	65
----	合計	----		
		101,941	20,529,881	201
ばれいしょ	浜松市内	14,363	2,926,333	204
	静岡県(浜松市以外)	42,761	9,209,731	215
	北海道	42,790	4,213,512	98
	千葉	390	44,172	113
	長崎	1,940	324,108	167
	鹿児島	1,700	304,560	179
----	合計	----		
		103,944	17,022,416	164
マークイン	静岡県(浜松市以外)	12	1,296	108
	北海道	125,220	12,747,855	102
	岐阜	280	36,612	131
----	合計	----		
		125,512	12,785,763	102
男爵	静岡県(浜松市以外)	17	2,754	162
	北海道	127,250	15,038,568	118
----	合計	----		
		127,267	15,041,322	118
さといも	浜松市内	11,751	4,821,849	410



## 野菜

品名	産地	数量(kg)	金額(税込)	平均単価
さといも	静岡県(浜松市以外)	4,498	2,784,186	619
	千葉県	4,410	1,386,828	314
	愛知県	20	4,924	243
	愛媛県	6,298	2,420,255	384
	宮崎県	1,958	886,302	453
-----	合計	28,935	12,304,344	425
セレベス	浜松市内	332	50,209	151
	千葉県	235	134,784	574
	熊本県	100	64,800	648
-----	合計	667	249,793	375
ながいも	北海道	21,620	9,493,956	439
	青森県	10,755	5,779,620	537
-----	合計	32,375	15,273,576	472
やまのいも	浜松市内	12	13,608	1,097
	静岡県(浜松市以外)	1,927	2,280,636	1,184
	千葉県	4,494	3,453,192	768
-----	合計	6,433	5,747,436	893
たまねぎ	浜松市内	23,683	8,397,181	355
	静岡県(浜松市以外)	3,788	1,898,586	501
	北海道	404,689	80,583,863	199
	中国	2,110	274,374	130
-----	合計	434,270	91,154,004	210
にんにく	青森県	2,948	5,498,128	1,865
	福島県	40	21,168	529
	高知県	0	2,160	10,800
	中国	5,068	2,609,500	515
-----	合計	8,056	8,130,956	1,009
エシャレット	浜松市内	1,440	1,464,825	1,017
	オランダ	65	105,300	1,620
-----	合計	1,505	1,570,125	1,043
ゆりね	北海道	205	244,620	1,193
-----	合計	205	244,620	1,193

## 野菜

品名	産地	数量(kg)	金額(税込)	平均単価
その他土物類	浜松市内	12	4,514	363
----- 合計 -----		12	4,514	363
わさび	静岡県(浜松市以外)	66	1,248,480	18,916
----- 合計 -----		66	1,248,480	18,916
しょうが	浜松市内	225	29,808	132
	福 島	30	18,144	605
	石 川	70	41,040	586
	高 知	7,219	5,439,182	753
	熊 本	270	174,960	648
	中 国	997	658,368	660
----- 合計 -----		8,811	6,361,502	722
とうがらし	浜松市内	0	259	648
----- 合計 -----		0	259	648
め類	浜松市内	80	133,920	1,674
	岐 阜	7	6,343	927
	愛 知	6	448,038	70,446
	広 島	58	156,600	2,700
----- 合計 -----		151	744,901	4,927
かいわれ	静岡県(浜松市以外)	6,343	3,269,905	516
	三 重	113	79,326	702
	広 島	101	45,198	448
----- 合計 -----		6,557	3,394,429	518
しそ	愛 知	34	439,560	13,121
----- 合計 -----		34	439,560	13,121
おおば	愛 知	2,750	11,151,183	4,055
----- 合計 -----		2,750	11,151,183	4,055
みょうが	京 都	6	31,104	5,184
	高 知	246	435,257	1,769

# 野菜

品名	産地	数量(kg)	金額(税込)	平均単価
---	合計	---	---	---
		252	466,361	1,851
その他香辛つま物	浜松市内	260	885,827	3,410
	静岡県(浜松市以外)	2,171	1,859,546	857
	北海道	62	66,258	1,076
	青森	20	76,140	3,905
	宮城	6	9,288	1,629
	山形	25	73,926	3,005
	茨城	185	450,072	2,431
	栃木	2	2,700	1,350
	群馬	80	80,308	1,004
	埼玉	50	7,614	152
	千葉	45	116,377	2,594
	東京	137	585,984	4,289
	神奈川	15	7,452	497
	新潟	14	27,000	1,929
	石川	10	3,672	367
	長野	11	50,922	4,592
	岐阜	3	20,293	6,720
	愛知	453	2,991,063	6,606
	三重	19	146,647	7,567
	滋賀	1	561	561
	京都	218	177,552	816
	岡山	18	21,276	1,216
	広島	355	751,842	2,121
	山口	0	1,997	16,642
	徳島	17	46,676	2,689
	香川	60	25,920	432
	高知	14	19,494	1,383
	福岡	0	3,186	10,620
	熊本	6	7,560	1,260
	宮崎	28	30,240	1,100
	沖縄	13	48,168	3,763
	中国	161	268,380	1,667
	イスラエル	0	864	21,600
オランダ	7	24,127	3,482	
NZ	10	13,500	1,350	
タイ	489	725,110	1,483	
米国	1	4,644	5,400	
その他	13	36,882	2,859	
---	合計	---	---	---
		4,975	9,669,068	1,943
生しいたけ	浜松市内	321	456,516	1,422
	静岡県(浜松市以外)	6,614	11,329,337	1,713
	長野	1,382	1,939,895	1,404
	愛知	1,932	2,228,472	1,153
	三重	456	496,800	1,089
	滋賀	2,782	3,668,993	1,319
	兵庫	87	113,400	1,303

## 野菜

品名	産地	数量(kg)	金額(税込)	平均単価
生しいたけ	広島	660	981,720	1,487
----	合計	14,234	21,215,133	1,490
まつたけ	中国	1	14,040	14,040
	米 国	5	81,000	16,200
----	合計	6	95,040	15,840
なめこ	静岡県(浜松市以外)	4,403	2,183,166	496
	長 野	10,022	5,963,527	595
----	合計	14,425	8,146,693	565
えのきだけ	長 野	87,381	40,180,070	460
----	合計	87,381	40,180,070	460
しめじ	静岡県(浜松市以外)	28,060	22,217,079	792
	新 潟	5,182	3,499,608	675
	長 野	16,967	8,878,410	523
	愛 知	363	372,600	1,026
	三 重	442	399,763	904
	京 都	5	14,913	2,793
	福 岡	114	133,164	1,168
----	合計	51,133	35,515,537	695
その他きのこ類	静岡県(浜松市以外)	9,736	7,189,321	738
	茨 城	318	456,840	1,437
	新 潟	6,966	6,447,311	926
	長 野	5,856	4,371,551	747
	三 重	396	335,232	847
	岡 山	364	687,222	1,890
	香 川	264	155,736	589
	中 国	1	8,640	8,640
----	合計	23,901	19,651,853	822
ゆず	浜松市内	4,665	1,642,221	352
	静岡県(浜松市以外)	522	277,992	533
	和歌山	100	55,000	550
	高 知	388	346,464	893
----	合計	5,675	2,321,677	409
ぎんなん	浜松市内	65	42,120	648

## 野菜

品名	産地	数量(kg)	金額(税込)	平均単価
ぎんなん	静岡県(浜松市以外)	302	412,506	1,368
	福 岡	50	152,496	3,050
	―― 合 計 ―――	417	607,122	1,458
その他野菜	浜松市内	67	185,112	2,755
	静岡県(浜松市以外)	4	8,964	2,241
	北海道	4	28,874	8,250
	秋 田	0	3,794	12,239
	福 島	0	2,242	7,232
	埼 玉	15	59,400	3,960
	愛 知	369	128,140	347
	徳 島	27	90,452	3,349
	中 国	28	90,310	3,260
	韓 国	400	309,960	775
	タ イ	0	3,872	21,511
	―― 合 計 ―――	914	911,120	996
野菜	合 計	4,695,000	1,073,798,894	229

## 果実

品名	産地	数量(kg)	金額(税込)	平均単価
早生温州みかん	浜松市内	791,414	242,649,128	307
	静岡県(浜松市以外)	86,270	21,203,640	246
	青森	200	79,920	400
	愛知	5,620	1,503,036	267
----	合計	883,504	265,435,724	300
普通温州みかん	浜松市内	589,504	206,065,698	350
	静岡県(浜松市以外)	109,796	32,107,050	292
----	合計	699,300	238,172,748	341
ネーブルオレンジ	浜松市内	6,531	3,390,065	519
----	合計	6,531	3,390,065	519
いよかん	浜松市内	119	18,360	154
	愛媛	100	37,800	378
	佐賀	50	19,980	400
----	合計	269	76,140	283
はっさく	和歌山	4,095	991,407	242
----	合計	4,095	991,407	242
ぶんたん	高知	99	65,124	658
----	合計	99	65,124	658
ポンカン	静岡県(浜松市以外)	3,320	1,451,844	437
----	合計	3,320	1,451,844	437
レモン	浜松市内	2,779	739,098	266
	静岡県(浜松市以外)	285	63,396	222
	愛知	15	540	36
	三重	225	93,852	417
	和歌山	490	117,720	240
	メキシコ	702	769,050	1,096
	比国	119	71,172	598
	米国	4,437	2,562,818	578
	その他	18,156	5,020,395	277
----	合計	27,208	9,438,041	347

## 果実

品名	産地	数量(kg)	金額(税込)	平均単価
バレンシアオレン	豪 州	20,008	7,127,065	356
	米 国	2,550	1,292,436	507
	---- 合 計 ----	22,558	8,419,501	373
グレープフルーツ	メキシコ	2,781	893,592	321
	比 国	330	130,680	396
	米 国	625	299,484	479
	その他	1,485	557,280	375
	---- 合 計 ----	5,221	1,881,036	360
きんかん	浜松市内	32	15,033	473
	愛 媛	26	29,322	1,117
	宮 崎	655	637,092	972
	---- 合 計 ----	713	681,447	955
その他柑橘類	浜松市内	640	238,464	373
	静岡県(浜松市以外)	682	744,012	1,091
	三 重	1,200	103,464	86
	和歌山	196	60,480	309
	愛 媛	6,870	6,529,302	950
	佐 賀	655	391,608	598
	熊 本	95	124,956	1,315
	宮 崎	395	78,624	199
	鹿児島	639	896,184	1,402
	---- 合 計 ----	11,372	9,167,094	806
ジョナゴールド	青 森	10,400	4,883,544	470
---- 合 計 ----	10,400	4,883,544	470	
紅玉	青 森	2,580	1,407,240	545
---- 合 計 ----	2,580	1,407,240	545	
世界一	青 森	100	32,400	324
---- 合 計 ----	100	32,400	324	
ふじ	青 森	108,250	55,133,024	509
	長 野	110,143	37,359,724	339

# 果実

品名	産地	数量(kg)	金額(税込)	平均単価
---	合計	---	---	---
		218,393	92,492,748	424
王林	青森	13,870	6,132,996	442
---	合計	---	---	---
		13,870	6,132,996	442
その他りんご類	青森	11,548	5,366,001	465
	長野	50	32,400	648
---	合計	---	---	---
		11,598	5,398,401	465
西洋なし	山形	6,028	2,727,863	453
	新潟	66	90,720	1,375
	長野	560	289,764	517
	熊本	4	3,780	945
---	合計	---	---	---
		6,658	3,112,127	467
その他なし類	長野	680	514,080	756
	愛知	608	306,288	504
---	合計	---	---	---
		1,288	820,368	637
富有	岐阜	250	115,020	460
	愛知	210	22,194	106
	奈良	8,438	3,166,776	375
	和歌山	4,643	1,544,400	333
---	合計	---	---	---
		13,540	4,848,390	358
次郎	浜松市内	5,901	2,005,344	340
	静岡県(浜松市以外)	11,509	4,772,196	415
	愛知	179	25,974	146
---	合計	---	---	---
		17,589	6,803,514	387
その他かき類	浜松市内	40	9,828	246
	静岡県(浜松市以外)	4	324	81
---	合計	---	---	---
		44	10,152	231
巨峰	長野	108	381,240	3,546
---	合計	---	---	---
		108	381,240	3,546



## 果実

品名	産地	数量(kg)	金額(税込)	平均単価
その他ぶどう類	青森	1,960	1,420,303	725
	山形	40	129,600	3,240
	福島	190	334,800	1,762
	長野	21,607	55,426,463	2,565
	米国	4,589	4,542,117	990
	その他	2,868	2,665,142	929
	---- 合計 ----		31,254	64,518,425
くり	茨城	223	136,836	614
	---- 合計 ----		223	136,836
章姫いちご	浜松市内	6,263	17,886,189	2,856
	静岡県(浜松市以外)	9,171	21,673,888	2,363
	愛知	221	460,080	2,080
	---- 合計 ----		15,656	40,020,157
紅ほっぺ	浜松市内	40,060	117,813,305	2,941
	静岡県(浜松市以外)	39,863	101,105,452	2,536
	北海道	14	36,180	2,584
	愛知	1,040	2,563,380	2,465
	---- 合計 ----		80,977	221,518,317
その他いちご類	浜松市内	4,078	9,435,249	2,314
	静岡県(浜松市以外)	12,847	29,157,498	2,270
	愛知	190	398,628	2,100
	福岡	39	161,784	4,127
	長崎	90	179,668	1,996
	熊本	1,564	3,013,308	1,927
	メキシコ	10	47,001	4,700
	米国	341	1,195,083	3,505
	---- 合計 ----		19,159	43,588,219
アールスメロン	浜松市内	60	38,880	648
	静岡県(浜松市以外)	17,938	36,460,260	2,033
	高知	160	219,240	1,370
	熊本	2,432	2,389,176	982
	豪州	2,938	1,121,580	382
	---- 合計 ----		23,528	40,229,136
ハネジュウメロン	豪州	5,578	2,109,518	378

## 果実

品名	産地	数量(kg)	金額(税込)	平均単価
ハネジュウメロン	メキシコ	2,823	802,440	284
----	合計	8,401	2,911,958	347
アンデスメロン	熊本	960	701,460	731
----	合計	960	701,460	731
その他メロン類	愛知	114	87,804	770
	熊本	1,515	1,311,876	866
----	合計	1,629	1,399,680	859
すいか	静岡県(浜松市以外)	4	324	81
	高知	232	110,484	476
	熊本	255	76,032	298
----	合計	491	186,840	381
バナナ	エクアドル	5,291	1,203,133	227
	メキシコ	648	148,411	229
	比国	293,793	66,224,700	225
	その他	8,910	1,943,624	218
----	合計	308,642	69,519,868	225
パイナップル	メキシコ	20	5,832	292
	比国	89,160	21,067,109	236
----	合計	89,180	21,072,941	236
キウイフルーツ	静岡県(浜松市以外)	8,593	5,951,338	693
	山梨	11,450	6,731,669	588
	長野	438	243,000	555
	和歌山	1,051	756,324	720
	香川	81	64,152	792
	宮崎	2,094	1,953,219	933
	NZ	6,128	2,930,448	478
----	合計	29,833	18,630,150	624
パパイヤ	沖縄	37	14,796	400
	比国	1,265	652,860	516
----	合計	1,302	667,656	513

# 果実

品名	産地	数量(kg)	金額(税込)	平均単価
アボガド	メキシコ	17,015	8,920,953	524
----	合計	17,015	8,920,953	524
その他熱帯性果	浜松市内	8	7,128	950
	静岡県(浜松市以外)	229	109,887	480
	北海道	2	6,480	4,320
	青森	468	301,644	645
	山形	10	5,724	572
	茨城	1	216	432
	群馬	2	603	402
	千葉	51	71,154	1,390
	東京	319	171,589	539
	新潟	10	6,609	654
	長野	4	4,473	1,070
	豪州	23	29,808	1,325
	カナダ	79	67,122	851
	中国	305	179,712	589
	メキシコ	43	196,236	4,581
	NZ	48	24,883	518
	比国	96	69,552	722
	タイ	282	220,860	785
	米国	695	333,828	480
	その他	529	496,260	938
----	合計	3,201	2,303,768	720
その他の果実	カナダ	11	40,824	3,888
	メキシコ	471	2,070,467	4,400
	米国	240	651,595	2,716
	その他	96	336,481	3,507
----	合計	817	3,099,367	3,794
果実	合計	2,592,623	1,204,919,022	465

## その他

品名	産地	数量(kg)	金額(税込)	平均単価
ほし大根	浜松市内	30	6,480	216
----- 合計 -----		30	6,480	216
切りほし大根	浜松市内	1,090	1,124,452	1,032
	静岡県(浜松市以外)	215	292,680	1,361
	宮崎	108	237,600	2,192
----- 合計 -----		1,413	1,654,732	1,171
その他乾燥野菜	浜松市内	844	1,785,510	2,115
	静岡県(浜松市以外)	485	1,370,537	2,824
	岐阜	1	3,369	2,808
	宮崎	4	5,393	1,536
	中国	1,057	801,424	758
----- 合計 -----		2,392	3,966,233	1,658
野菜びん缶詰	中国	30	22,356	745
----- 合計 -----		30	22,356	745
野菜ジュース	秋田	108	58,320	540
	長野	150	77,673	520
----- 合計 -----		258	135,993	528
野菜水煮	群馬	90	81,972	911
	千葉	4	14,040	3,510
	岐阜	4	2,754	706
	福岡	108	379,080	3,510
	鹿児島	33	81,777	2,478
	中国	1,100	876,968	797
----- 合計 -----		1,339	1,436,591	1,073
豆もやし	静岡県(浜松市以外)	55,364	6,477,295	117
	福島	618	86,604	140
	岐阜	26,082	3,748,505	144
----- 合計 -----		82,063	10,312,404	126
その他加工野菜	茨城	140	126,144	901
	岐阜	211	119,076	564
	愛知	1,962	418,620	213
	中国	16,520	2,305,368	140

## その他

品名	産地	数量(kg)	金額(税込)	平均単価
その他加工野菜	タイ	70	24,948	356
----- 合計 -----		18,903	2,994,156	158
つけもの	福島	24	19,440	810
	宮崎	89	266,436	2,994
	鹿児島	336	284,256	846
----- 合計 -----		449	570,132	1,270
ほし柿	長野	122	222,156	1,815
----- 合計 -----		122	222,156	1,815
その他乾燥果実	富山	556	1,760,940	3,168
	山梨	1,288	2,796,746	2,171
	長野	13,445	35,668,151	2,653
	和歌山	75	183,600	2,448
	島根	180	518,400	2,880
----- 合計 -----		15,544	40,927,837	2,633
果実びん缶詰	比国	308	89,369	291
----- 合計 -----		308	89,369	291
果実ジュース	静岡県(浜松市以外)	44	41,796	961
	青森	1,720	582,282	339
	長野	29	14,796	506
----- 合計 -----		1,793	638,874	356
その他加工果実	静岡県(浜松市以外)	547	1,034,046	1,890
	北海道	4	5,054	1,404
	兵庫	364	485,460	1,334
	長崎	2,796	1,294,486	463
	熊本	204	89,942	442
	中国	5	4,752	950
	米国	96	149,574	1,559
----- 合計 -----		4,015	3,063,314	763
その他の食品	浜松市内	3,704	5,107,073	1,379
	静岡県(浜松市以外)	5,405	2,090,870	387
	北海道	288	265,420	922
	埼玉	132	57,541	436
	東京	190	59,508	313

## その他

品名	産地	数量(kg)	金額(税込)	平均単価	
その他の食品	石 川	15	6,156	410	
	山 梨	5	14,823	3,294	
	長 野	316	203,631	645	
	岐 阜	150	93,960	626	
	愛 知	4,864	1,121,758	231	
	愛 媛	1,340	277,072	207	
	大 分	10	31,750	3,175	
	中 国	800	544,428	680	
	メキシコ	5	0	0	
---	合 計	---	17,223	9,873,990	573
その他	浜松市内	1,723	947,132	550	
	静岡県(浜松市以外)	1,451	1,639,480	1,130	
	北海道	1,065	384,696	361	
	青 森	25	12,505	500	
	宮 城	265	112,577	425	
	秋 田	18	8,016	445	
	千 葉	201	274,814	1,369	
	東 京	1	39,264	35,695	
	長 野	1	1,650	1,650	
	愛 知	3,285	1,255,572	382	
	福 岡	78	34,959	448	
	宮 崎	70	10,010	143	
	豪 州	681	29,955	44	
	N Z	919	135,439	147	
	---	合 計	---	9,784	4,886,069
その他	合 計		155,666	80,800,686	519
総 合 計			7,443,289	2,359,518,602	317