

市場月報

令和
5

10

○ 水産物

- 1 種別取扱高 本月の概要
- 2 種別日別取扱高
- 3 委託・買付別種別取扱高
- 4 県内・県外別種別取扱高
- 5 都道府県別種別取扱高
- 6 品目別取扱数量順位表
- 7 品目別取扱金額順位表
- 8～ 品目産地別取扱高

浜松市中央卸売市場

1 種別取扱高

数量=kg
金額=円(税込)

種別	本月取扱高					一日平均取扱高	
	数量		金額		平均単価	数量	金額
生鮮魚	706,281	50.6 %	620,235,516	43.2 %	878	32,104	28,192,523
冷凍魚	282,193	20.2 %	380,851,935	26.5 %	1,350	12,827	17,311,451
塩加品	407,413	29.2 %	433,486,048	30.3 %	1,064	18,519	19,703,911
合計	1,395,886	100.0 %	1,434,573,499	100.0 %	1,028	63,449	65,207,886

種別	前月取扱高及び対比			
	数量		金額	
生鮮魚	644,308	109.6 %	573,643,158	108.1 %
冷凍魚	235,856	119.6 %	342,007,961	111.4 %
塩加品	397,752	102.4 %	435,621,559	99.5 %
合計	1,277,916	109.2 %	1,351,272,678	106.2 %

種別	前年同期取扱高及び対比			
	数量		金額	
生鮮魚	731,825	96.5 %	642,921,644	96.5 %
冷凍魚	264,638	106.6 %	391,548,117	97.3 %
塩加品	548,141	74.3 %	431,281,295	100.5 %
合計	1,544,604	90.4 %	1,465,751,056	97.9 %

本月の概要

1 開市日数	22 日				
2 最高入荷日	10月7日	80,835 kg	4 最高売上日	10月7日	86,534,255 円
3 最低入荷日	10月11日	42,511 kg	5 最低売上日	10月11日	37,689,505 円

編集方法

この市場月報は、浜松市中央卸売市場において、当該月中に取引された生鮮食料品等(青果物・水産物)に関し、卸売業者が浜松市中央卸売市場業務条例等の定めるところにより提出した各種報告書に基づいて作成しました。

単位	kg・円(税込)にて表示してあります。
平均単価	有効桁において、単純平均値を用いています。
産地	原則として、当該出荷者の属する都道府県別(属人主義)による産地表示です。
端数処理	単位未満の数値を処理してあるため、合計と一致しない場合があります。
お問い合わせ	浜松市中央卸売市場 053-427-7406

2 種 別 日 別 取 扱 高

数量=kg
金額=円(税込)

		生鮮魚		冷凍魚		塩加品	
日	曜日	数量	金額	数量	金額	数量	金額
10月1日	日	99	157,852	0	0	1,619	1,582,180
10月2日	月	27,753	26,094,071	14,429	21,717,413	20,668	25,445,106
10月3日	火	29,997	26,015,739	16,093	24,906,258	23,567	25,616,915
10月4日	水	32	58,406	0	0	2,174	2,193,785
10月5日	木	37,728	28,685,257	12,292	17,313,641	18,912	17,547,431
10月6日	金	28,051	29,829,682	13,238	20,838,140	15,980	18,041,310
10月7日	土	41,451	38,837,055	19,302	25,055,809	20,082	22,641,391
10月8日	日	83	128,649	0	0	2,100	3,359,984
10月9日	月	39	74,930	0	0	1,576	1,892,297
10月10日	火	31,756	28,797,196	15,488	17,116,497	21,591	20,795,134
10月11日	水	23,098	18,576,072	8,959	8,813,491	10,455	10,299,942
10月12日	木	29,775	28,136,618	10,608	15,754,207	14,314	16,159,853
10月13日	金	28,721	29,740,906	23,722	24,797,050	22,399	17,978,736
10月14日	土	42,807	35,504,096	11,492	15,451,402	21,483	19,217,662
10月15日	日	64	116,812	0	0	1,600	1,689,113
10月16日	月	30,158	24,395,185	10,742	13,310,407	15,201	16,145,271
10月17日	火	34,150	29,201,078	12,747	16,907,548	22,406	22,119,001
10月18日	水	24	43,804	0	0	2,186	2,129,029
10月19日	木	36,266	30,015,939	11,875	15,694,055	15,676	17,980,927
10月20日	金	32,616	26,954,422	13,444	21,087,618	17,381	19,981,106
10月21日	土	36,657	31,800,169	8,919	14,393,967	15,581	20,069,617
10月22日	日	89	135,172	0	0	1,655	3,733,227
10月23日	月	21,658	20,075,006	12,687	14,641,415	15,418	15,429,880
10月24日	火	35,881	29,286,104	13,208	17,890,808	20,430	21,463,504
10月25日	水	37	57,023	0	0	1,519	1,498,244
10月26日	木	35,561	31,060,610	12,254	17,499,194	16,667	20,459,687
10月27日	金	34,259	29,801,807	11,512	18,895,618	17,293	18,006,163
10月28日	土	43,263	34,939,194	9,901	16,180,111	15,682	18,958,266
10月29日	日	72	131,414	0	0	1,456	2,481,037
10月30日	月	19,438	20,341,568	11,106	8,855,044	15,972	13,186,011
10月31日	火	24,699	21,243,680	8,176	13,732,242	14,369	15,384,239

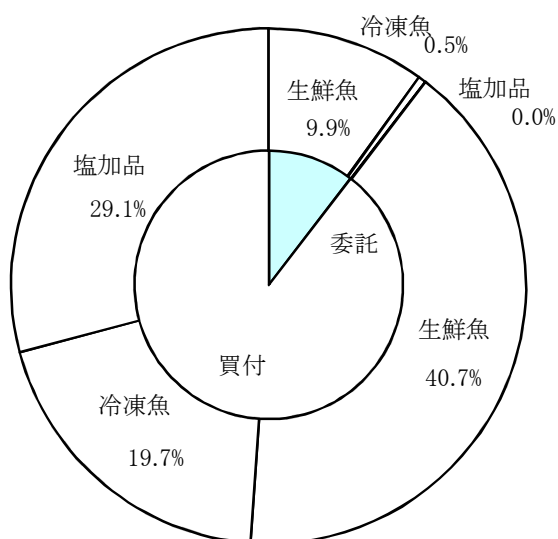
3 委託・買付別種別取扱高

数量=kg
金額=円(税込)

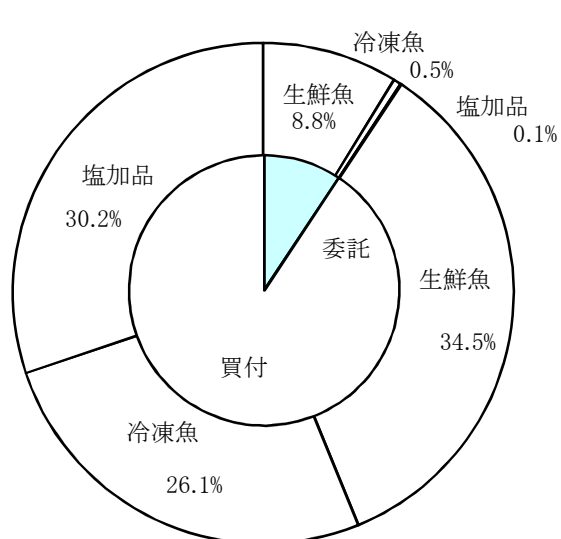
種別	項目	委託	%	買付	%	合計	%
生鮮魚	数量	138,796	19.6	567,484	80.4	706,281	100.0
	金額	125,542,577	20.2	494,692,939	79.8	620,235,516	100.0
冷凍魚	数量	6,592	2.3	275,601	97.7	282,193	100.0
	金額	7,070,315	1.8	373,781,620	98.2	380,851,935	100.0
塩加品	数量	530	0.1	406,883	99.9	407,413	100.0
	金額	928,530	0.2	432,557,518	99.8	433,486,048	100.0
合計	数量	145,918	10.4	1,249,968	89.6	1,395,886	100.0
	金額	133,541,422	9.3	1,301,032,077	90.7	1,434,573,499	100.0

委託・買付取扱高比率グラフ

数量



金額



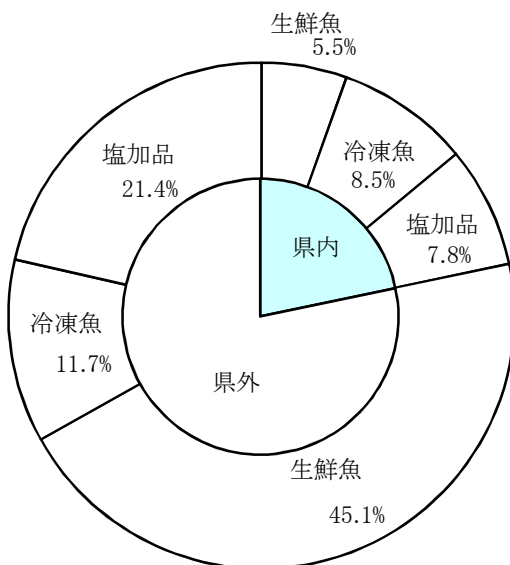
4 県内・県外別種別取扱高

数量=kg
金額=円(税込)

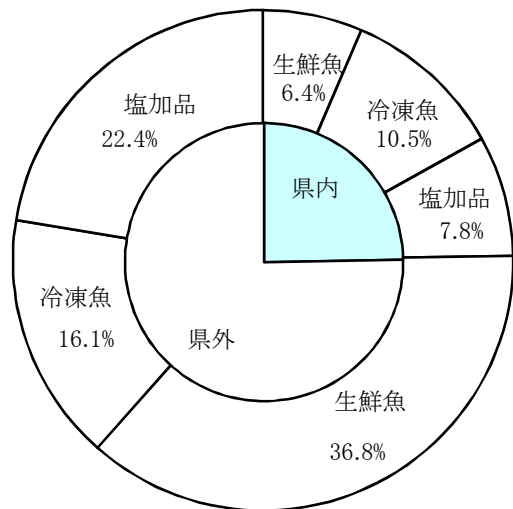
種別	項目	県内	%	県外	%	合計	%
生鮮魚	数量	76,216	10.7	630,065	89.3	706,281	100.0
	金額	92,311,276	14.8	527,924,240	85.2	620,235,516	100.0
冷凍魚	数量	118,579	42.0	163,613	58.0	282,193	100.0
	金額	150,581,704	39.5	230,270,231	60.5	380,851,935	100.0
塩加品	数量	108,385	26.6	299,028	73.4	407,413	100.0
	金額	111,593,838	25.7	321,892,210	74.3	433,486,048	100.0
合計	数量	303,180	21.7	1,092,706	78.3	1,395,886	100.0
	金額	354,486,818	24.7	1,080,086,681	75.3	1,434,573,499	100.0

県内・県外取扱高比率グラフ

数量



金額



5 都道府県別種別取扱高

数量=kg
金額=円(税込)

県名	生鮮魚		冷凍魚		塩加品		合計	
	数量	金額	数量	金額	数量	金額	数量	金額
浜松市内	24,677	33,071,138	10,060	21,194,332	15,821	16,658,162	50,558	70,923,632
静岡県(浜松市以外)	51,539	59,240,138	108,519	129,387,372	92,564	94,935,676	252,622	283,563,186
北海道	53,660	49,911,724	2,839	1,236,924	8,277	16,354,879	64,776	67,503,527
青森	7,583	8,894,145	423	435,564	5,321	8,926,970	13,327	18,256,679
岩手	3,630	4,118,714	4	43,686	493	709,713	4,127	4,872,113
宮城	130,668	119,609,160	2,604	4,058,510	29,383	30,087,326	162,655	153,754,996
秋田	209	239,068			100	236,736	309	475,804
山形	2,400	1,576,046					2,400	1,576,046
福島	509	819,802	3,993	6,691,232	5,221	7,582,644	9,723	15,093,678
茨城	5,346	6,472,435	410	541,615	4,917	5,992,277	10,672	13,006,327
栃木	170	137,700	40	138,240	14	38,340	224	314,280
群馬	636	1,001,214	14	47,142	133	56,057	783	1,104,413
埼玉	630	1,045,193	4	27,000	2,728	2,378,014	3,361	3,450,207
千葉	43,671	34,218,830	4,842	6,890,655	27,591	15,555,410	76,104	56,664,895
東京	70,196	59,722,930	69,822	83,937,856	53,467	63,538,245	193,485	207,199,031
神奈川	5,001	5,246,913	3,741	5,718,578	3,176	3,737,802	11,918	14,703,293
新潟	1,342	1,926,154	364	2,326,789	9,330	7,912,954	11,036	12,165,897
富山	5,465	3,106,049					5,465	3,106,049
石川	12,757	9,868,343	230	324,864	3,808	3,475,866	16,795	13,669,073
福井	17,744	8,984,497			6,596	2,897,311	24,340	11,881,808
山梨	0	2,646					0	2,646
長野	1	2,386	20	103,680	32	73,008	53	179,074
岐阜	759	1,504,275	1,815	3,994,704	2,626	2,826,099	5,200	8,325,078
愛知	39,222	35,706,746	44,450	62,610,375	74,073	78,390,930	157,745	176,708,051
三重	39,876	23,858,833	12,072	23,772,072	11,713	12,982,321	63,661	60,613,226
滋賀	444	668,736	1	972	416	264,384	861	934,092
京都	3,126	1,491,125			1,336	786,736	4,462	2,277,861
大阪	1,942	1,891,972	4,745	8,929,947	13,909	22,925,603	20,596	33,747,522
兵庫	3,830	3,822,119			3,220	3,215,063	7,050	7,037,182
和歌山	4,232	3,090,097	75	143,100	1,253	779,022	5,560	4,012,219
鳥取	20,629	10,108,417	1,032	2,412,444	1,213	2,030,585	22,874	14,551,446
島根	21,754	12,832,728	131	568,296	2,192	1,946,644	24,076	15,347,668
岡山	304	182,977	360	116,640	83	94,231	747	393,848
広島	3,891	6,161,250	501	1,260,961	2,959	1,893,928	7,352	9,316,139
山口	20,485	13,393,565	2,566	2,540,800	7,320	5,332,501	30,371	21,266,866
徳島			120	298,080	132	1,020,600	252	1,318,680
香川	42	33,696			1,019	917,716	1,060	951,412
愛媛	63,670	53,167,653			264	837,059	63,934	54,004,712
高知	2,566	1,473,930					2,566	1,473,930
福岡	27,359	21,960,963	3,417	3,459,062	10,325	13,176,507	41,100	38,596,532
佐賀	1,430	4,282,829			4	36,288	1,434	4,319,117
長崎	3,120	4,071,865	130	112,860	927	1,321,355	4,176	5,506,080
熊本	777	623,455			1,724	829,627	2,501	1,453,082
大分	748	3,161,400			1,734	731,459	2,482	3,892,859
宮崎	5,675	4,564,990					5,675	4,564,990
鹿児島	2,441	2,568,016	24	163,296			2,465	2,731,312
沖縄	126	398,654	2,827	7,364,287			2,953	7,762,941
合計	706,281	620,235,516	282,193	380,851,935	407,413	433,486,048	1,395,886	1,434,573,499

6 品目別取扱数量順位表

数量=kg

生 鮮 魚				冷 凍 魚			
順位	品 目	数 量	%	順位	品 目	数 量	%
1	ぶり	108,621	15.3	1	めばち	68,708	24.3
2	かつお	64,682	9.1	2	その他えび	34,213	12.1
3	かき	45,407	6.4	3	さば	21,852	7.7
4	あじ	37,485	5.3	4	いんどまぐろ	15,907	5.6
5	さんま	36,986	5.2	5	ぎんざけ	15,092	5.3
6	まだい	33,959	4.8	6	その他いか	11,661	4.1
7	さば	32,892	4.6	7	その他まぐろ	10,188	3.6
8	その他さけ	22,851	3.2	8	ほっけ	9,168	3.2
9	わかめ	18,569	2.6	9	めぬけ	8,246	2.9
10	その他魚類	17,030	2.4	10	ブラックタイガー	7,742	2.7
11	しいら	16,184	2.2	11	かつお	7,463	2.6
12	たら	16,059	2.2	12	あさり	7,436	2.6
13	やりいか	14,071	1.9	13	ずわいがに	4,620	1.6
14	さわら	12,608	1.7	14	ます	4,232	1.4
15	しろさけ	11,887	1.6	15	その他かれい	4,194	1.4
16	かんばち	10,532	1.4	16	ほたてがい	4,166	1.4
17	めばち	9,873	1.3	17	きわだ	3,644	1.2
18	するめいか	8,797	1.2	18	あじ	3,494	1.2
19	のり	8,553	1.2	19	さわら	3,386	1.1
20	その他まぐろ	8,368	1.1	20	ぎんだら	3,370	1.1
そ の 他		170,869	25.3	そ の 他		33,412	12.9
合 計		706,281	100.0	合 計		282,193	100.0

7 品目別取扱金額順位表

単位＝円(税込)

生 鮮 魚				冷 凍 魚			
順位	品 目	金 額	%	順位	品 目	金 額	%
1	ぶり	56,445,003	9.1	1	めばち	72,322,373	18.9
2	かつお	47,761,020	7.7	2	その他えび	49,075,610	12.8
3	さんま	43,601,895	7.0	3	いんどまぐろ	23,801,736	6.2
4	その他さけ	42,774,414	6.8	4	その他いか	22,168,050	5.8
5	まだい	40,851,710	6.5	5	ぎんざけ	22,145,484	5.8
6	あじ	24,725,899	3.9	6	その他まぐろ	18,784,018	4.9
7	かんばち	20,278,471	3.2	7	うなぎ	14,430,352	3.7
8	めばち	19,497,284	3.1	8	ブラックタイガー	13,561,251	3.5
9	さば	16,064,327	2.5	9	ずわいがに	13,364,113	3.5
10	しろさけ	15,689,133	2.5	10	さば	13,094,090	3.4
11	かき	14,544,069	2.3	11	ほたてがい	9,413,280	2.4
12	たら	10,911,045	1.7	12	ます	9,073,512	2.3
13	きわだ	10,214,970	1.6	13	かつお	8,087,018	2.1
14	きんめだい	9,852,874	1.5	14	かき	6,156,009	1.6
15	さわら	9,812,501	1.5	15	きわだ	5,387,438	1.4
16	その他まぐろ	9,764,849	1.5	16	その他かれい	5,140,920	1.3
17	やりいか	9,022,360	1.4	17	こういか	5,120,604	1.3
18	するめいか	8,345,973	1.3	18	めぬけ	5,070,169	1.3
19	ひらめ	7,871,244	1.2	19	ぎんだら	4,742,350	1.2
20	たちうお	7,551,210	1.2	20	さわら	4,712,202	1.2
そ の 他		194,655,265	32.5	そ の 他		55,201,356	15.4
合 計		620,235,516	100.0	合 計		380,851,935	100.0

8 品目別産地別取扱高

生鮮

品名	産地	数量(kg)	金額(税込)	平均単価
ほんまぐろ	青森	178	296,955	1,665
	岩手	16	18,651	1,188
	茨城	6	5,097	864
	愛知	470	1,745,936	3,716
	三重	217	843,695	3,888
	和歌山	30	6,480	216
	鳥取	28	20,811	738
	福岡	1,419	384,593	271
	佐賀	997	3,905,315	3,915
---- 合計 ----		3,361	7,227,533	2,150
きわだ	浜松市内	1,043	1,656,385	1,587
	静岡県(浜松市以外)	730	1,572,732	2,153
	岩手	60	129,600	2,160
	東京	1,447	1,833,840	1,268
	神奈川	2,484	3,275,130	1,318
	愛知	90	188,087	2,083
	宮崎	1,084	1,109,481	1,024
	鹿児島	679	449,715	662
	---- 合計 ----		7,618	10,214,970
めばち	浜松市内	21	59,529	2,808
	静岡県(浜松市以外)	188	436,536	2,322
	宮城	6,064	12,779,762	2,108
	福島	90	306,007	3,400
	群馬	15	37,260	2,484
	千葉	1,421	2,693,983	1,895
	東京	1,223	2,185,434	1,788
	和歌山	634	723,704	1,142
	鹿児島	128	157,107	1,225
	沖縄	90	117,962	1,317
	---- 合計 ----		9,873	19,497,284
びんなが	静岡県(浜松市以外)	14	12,355	864
	群馬	470	710,640	1,512
	和歌山	79	63,666	810
	宮崎	1,149	803,943	700
---- 合計 ----		1,712	1,590,604	929
その他まぐろ	浜松市内	392	1,082,527	2,760
	静岡県(浜松市以外)	2,456	4,821,027	1,963

生鮮

品名	産地	数量(kg)	金額(税込)	平均単価
その他まぐろ	青 森	627	1,209,285	1,930
	宮 城	81	481,140	5,940
	群 馬	70	38,988	557
	東 京	56	175,284	3,153
	神奈川	420	478,332	1,139
	愛 知	4,157	1,118,232	269
	三 重	109	360,034	3,294
---- 合 計 ----		8,368	9,764,849	1,167
かじき	富 山	556	124,594	224
	福 井	129	6,949	54
---- 合 計 ----		684	131,543	192
かつお	浜松市内	117	82,174	703
	静岡県(浜松市以外)	7,957	6,159,530	774
	青 森	194	39,636	204
	岩 手	1,545	1,083,945	702
	宮 城	42,158	30,049,240	713
	茨 城	370	331,102	895
	千 葉	2,812	2,532,592	901
	神奈川	159	120,355	756
	富 山	4	9,504	2,160
	石 川	6	1,252	216
	福 井	452	590,984	1,308
	三 重	2,116	1,434,553	678
	和歌山	1,324	1,076,477	813
	広 島	6	5,950	944
	高 知	537	412,240	768
	福 岡	20	7,446	378
	長 崎	269	280,649	1,042
宮 崎	3,413	2,594,326	760	
鹿児島	1,224	949,065	775	
---- 合 計 ----		64,682	47,761,020	738
しろさけ	北海道	411	454,585	1,107
	岩 手	13	14,882	1,127
	宮 城	10,620	14,287,590	1,345
	東 京	843	932,076	1,105
---- 合 計 ----		11,887	15,689,133	1,320
ぎんざけ	浜松市内	6	22,896	3,816
	宮 城	495	858,600	1,735
---- 合 計 ----		501	881,496	1,759
その他さけ	浜松市内	4,839	13,369,275	2,763

生鮮

品名	産地	数量(kg)	金額(税込)	平均単価
その他さけ	静岡県(浜松市以外)	17	37,464	2,230
	北海道	5,000	5,653,314	1,131
	青 森	277	216,118	782
	宮 城	5,380	7,830,540	1,455
	東 京	4,620	11,063,127	2,395
	神奈川	13	29,484	2,268
	愛 知	1,624	2,351,115	1,448
	三 重	929	1,794,373	1,932
	京 都	78	255,260	3,285
	愛 媛	76	174,344	2,303
---- 合 計 ----		22,851	42,774,414	1,872
その他ます	静岡県(浜松市以外)	60	12,096	202
	宮 城	100	170,100	1,701
---- 合 計 ----		160	182,196	1,139
まいわし	静岡県(浜松市以外)	440	27,972	64
	北海道	3,228	1,461,456	453
	宮 城	720	200,340	278
	東 京	340	205,200	604
	愛 知	900	380,592	423
	福 岡	2,370	904,824	382
---- 合 計 ----		7,998	3,180,384	398
うるめいわし	宮 城	329	88,560	269
	石 川	60	8,100	135
	三 重	88	28,512	324
	大 分	219	92,613	423
---- 合 計 ----		696	217,785	313
かたくちいわし	愛 知	600	172,800	288
---- 合 計 ----		600	172,800	288
その他いわし	宮 城	480	259,200	540
	愛 知	120	73,440	612
---- 合 計 ----		600	332,640	554
しらす	静岡県(浜松市以外)	840	3,773,180	4,492
	埼 玉	630	1,045,193	1,659
---- 合 計 ----		1,470	4,818,373	3,278
このしろ	浜松市内	117	51,668	443
	静岡県(浜松市以外)	65	37,064	570

生鮮

品名	産地	数量(kg)	金額(税込)	平均単価
このしろ	千葉	38	21,384	563
	愛知	43	23,215	536
	佐賀	131	191,052	1,458
	---- 合計 ----	394	324,383	824
にしん	東京	64	60,264	942
	---- 合計 ----	64	60,264	942
その他にしん・いわし	大阪	25	18,900	756
	---- 合計 ----	25	18,900	756
あじ	浜松市内	52	96,775	1,852
	静岡県(浜松市以外)	1,770	577,665	326
	岩手	50	13,500	270
	宮城	251	177,659	707
	茨城	37	26,190	708
	千葉	754	443,664	589
	東京	4,019	1,109,052	276
	神奈川	28	8,586	307
	新潟	35	80,713	2,335
	富山	1,117	654,372	586
	石川	947	407,052	430
	福井	78	63,234	810
	愛知	994	492,791	496
	三重	2,849	1,430,708	502
	京都	859	276,156	321
	和歌山	633	141,954	224
	鳥取	7,820	4,385,881	561
	島根	7,635	4,828,965	633
	山口	440	410,076	932
	愛媛	30	39,852	1,337
福岡	7,088	9,061,054	1,278	
---- 合計 ----	37,485	24,725,899	660	
おあかむろ	静岡県(浜松市以外)	1,162	377,438	325
	神奈川	500	162,000	324
	---- 合計 ----	1,662	539,438	325
その他あじ	浜松市内	81	214,923	2,663
	静岡県(浜松市以外)	295	853,241	2,893
	東京	129	290,950	2,264
	神奈川	330	101,952	309
	愛知	288	692,321	2,402
	三重	49	114,674	2,360
	島根	120	45,792	382

生鮮

品名	産地	数量(kg)	金額(税込)	平均単価	
その他あじ	山 口	1,098	334,392	305	
	愛 媛	140	325,503	2,327	
	高 知	250	240,487	964	
	鹿児島	49	122,202	2,479	
---	合 計	---	2,827	3,336,437	1,180
さば	静岡県(浜松市以外)	6,862	2,654,658	387	
	青 森	449	208,332	465	
	岩 手	23	13,219	567	
	宮 城	7,154	3,127,009	437	
	山 形	173	76,078	439	
	茨 城	660	253,476	384	
	東 京	2,735	1,205,928	441	
	神奈川	511	398,053	780	
	富 山	915	393,120	430	
	石 川	247	136,728	554	
	福 井	30	44,712	1,490	
	愛 知	3,716	1,501,302	404	
	三 重	1,775	717,569	404	
	京 都	200	82,080	410	
	兵 庫	15	54,108	3,607	
	和歌山	7	8,316	1,188	
	鳥 取	1,180	638,442	541	
	島 根	2,350	1,072,224	456	
	広 島	5	3,804	845	
	愛 媛	45	82,620	1,836	
高 知	250	102,600	410		
福 岡	3,471	3,253,143	937		
大 分	120	36,806	307		
---	合 計	---	32,892	16,064,327	488
ぶり	浜松市内	11	4,718	445	
	静岡県(浜松市以外)	17	8,148	494	
	北海道	389	372,259	956	
	岩 手	13	6,858	540	
	千 葉	11,304	3,549,647	314	
	東 京	21,471	13,818,091	644	
	石 川	2,987	1,208,627	405	
	愛 知	4,436	4,061,555	916	
	三 重	464	664,484	1,432	
	兵 庫	547	119,728	219	
	鳥 取	6,633	2,132,534	321	
	島 根	4,635	1,310,049	283	
	広 島	1,403	378,702	270	
	愛 媛	43,499	25,243,647	580	
	高 知	1,270	377,631	297	
福 岡	9,513	3,181,413	334		
長 崎	32	6,912	216		

生鮮

品名	産地	数量(kg)	金額(税込)	平均単価	
----	合計	----	108,621	56,445,003	520
いなだ	浜松市内	15	6,198	422	
	静岡県(浜松市以外)	46	28,275	620	
	青森	67	18,170	270	
	宮城	9	4,320	460	
	東京	809	256,456	317	
	富山	1,538	728,568	474	
	石川	1,030	462,780	449	
	福井	87	89,640	1,030	
	愛知	1	744	676	
	京都	1,740	633,312	364	
	鳥取	1,515	409,968	271	
----	合計	----	6,857	2,638,431	385
はまち	東京	7	10,060	1,458	
	愛知	245	445,119	1,821	
	愛媛	14	10,281	756	
----	合計	----	265	465,460	1,756
かんぱち	浜松市内	1,424	3,312,741	2,327	
	静岡県(浜松市以外)	339	552,958	1,632	
	岩手	743	595,386	801	
	宮城	104	94,065	903	
	東京	1,317	3,152,385	2,393	
	神奈川	131	189,647	1,449	
	富山	176	95,914	544	
	福井	432	298,026	690	
	愛知	1,515	3,238,173	2,137	
	三重	2,221	4,282,162	1,928	
	山口	6	5,184	864	
	愛媛	1,741	3,949,299	2,269	
	高知	154	180,779	1,173	
	福岡	77	124,902	1,620	
	長崎	63	83,958	1,331	
	鹿児島	87	122,892	1,408	
----	合計	----	10,532	20,278,471	1,925
ひらまさ	石川	8	4,428	540	
	山口	24	18,013	757	
	長崎	625	731,095	1,170	
----	合計	----	657	753,536	1,147
ひらめ	浜松市内	489	1,402,862	2,872	
	静岡県(浜松市以外)	449	1,434,466	3,197	

生鮮

品名	産地	数量(kg)	金額(税込)	平均単価
ひらめ	青 森	2,103	2,141,317	1,018
	岩 手	21	50,007	2,393
	宮 城	181	438,679	2,429
	秋 田	17	34,236	2,062
	福 島	62	187,582	3,011
	茨 城	62	72,172	1,170
	千 葉	149	409,558	2,751
	東 京	8	25,099	3,024
	石 川	2	3,888	1,620
	愛 知	225	699,068	3,113
	三 重	405	956,110	2,359
佐 賀	10	16,200	1,620	
---- 合 計 ----		4,182	7,871,244	1,882
まこがれい	浜松市内	1	1,080	2,160
	青 森	12	8,100	675
	宮 城	17	22,518	1,332
	千 葉	24	25,012	1,060
---- 合 計 ----		53	56,710	1,070
その他かれい	浜松市内	81	38,856	480
	静岡県(浜松市以外)	9	24,321	2,764
	北海道	1,558	962,405	618
	青 森	197	145,424	739
	岩 手	88	42,162	481
	宮 城	3,871	3,418,139	883
	秋 田	14	16,750	1,171
	山 形	145	102,600	708
	栃 木	170	137,700	810
	千 葉	69	36,692	536
	東 京	1,324	1,063,733	804
	石 川	62	51,084	824
	愛 知	158	177,400	1,122
	---- 合 計 ----		7,744	6,217,266
したびらめ	浜松市内	14	17,188	1,210
	静岡県(浜松市以外)	11	19,569	1,717
	宮 城	4	4,320	1,080
	東 京	12	12,960	1,080
	愛 知	8	10,822	1,353
---- 合 計 ----		50	64,859	1,308
たら	浜松市内	128	300,049	2,344
	北海道	724	927,546	1,281
	青 森	237	251,831	1,061
	岩 手	281	257,388	915
	宮 城	10,188	5,492,630	539

生鮮

品名	産地	数量(kg)	金額(税込)	平均単価
たら	東京	3,259	3,071,682	943
	愛知	180	272,160	1,512
	鳥取	1,002	247,039	247
	福岡	60	90,720	1,512
	---- 合計 ----	16,059	10,911,045	679
すけそうたら	愛知	30	27,540	918
	---- 合計 ----	30	27,540	918
ぎんだら	浜松市内	8	20,574	2,572
	静岡県(浜松市以外)	160	40,824	255
	山口	533	90,201	169
	---- 合計 ----	701	151,599	216
ぐち	浜松市内	23	13,121	575
	宮城	673	429,288	638
	福島	63	49,248	782
	東京	135	66,474	494
	新潟	20	105,300	5,400
	愛知	47	41,424	874
	和歌山	405	225,686	557
	---- 合計 ----	1,365	930,541	682
にべ	浜松市内	110	53,196	486
	静岡県(浜松市以外)	211	100,140	475
	愛知	11	11,812	1,125
	愛媛	229	140,323	613
	---- 合計 ----	560	305,471	546
はも	浜松市内	0	324	1,080
	愛知	134	98,410	737
	兵庫	51	214,974	4,191
	和歌山	28	38,804	1,411
	山口	36	85,536	2,376
	大分	27	34,981	1,277
	---- 合計 ----	276	473,029	1,714
まだい	浜松市内	3,738	5,503,350	1,472
	静岡県(浜松市以外)	1,153	1,525,151	1,323
	青森	192	178,508	929
	宮城	102	60,253	592
	福島	3	1,944	648
	茨城	70	75,571	1,086
	千葉	55	32,670	594

生鮮

品名	産地	数量(kg)	金額(税込)	平均単価
まだい	東京	3,062	3,171,421	1,036
	富山	96	43,362	454
	石川	325	113,928	351
	愛知	2,237	3,188,339	1,425
	三重	3,436	3,914,686	1,139
	兵庫	6	6,264	1,080
	鳥取	713	474,369	665
	島根	667	411,392	617
	山口	132	63,274	480
	愛媛	17,520	21,506,493	1,228
	高知	32	65,458	2,033
	長崎	33	45,736	1,407
	熊本	349	392,220	1,123
	鹿児島	40	77,321	1,914
	―― 合計 ――		33,959	40,851,710
れんこだい	浜松市内	62	44,895	719
	静岡県(浜松市以外)	3	1,790	688
	宮城	6	4,212	702
	石川	528	240,471	455
	福井	445	266,792	600
	愛知	11	20,450	1,859
	和歌山	40	26,460	662
	鳥取	48	20,088	419
	島根	2,013	1,075,820	534
	山口	445	198,557	446
	福岡	52	22,464	432
	長崎	720	334,292	464
	―― 合計 ――		4,374	2,256,291
その他たい	浜松市内	1,298	937,991	723
	静岡県(浜松市以外)	732	606,869	829
	福島	9	9,720	1,080
	千葉	61	49,290	811
	愛知	134	298,087	2,220
	岡山	298	171,313	574
―― 合計 ――		2,532	2,073,270	819
さわら	静岡県(浜松市以外)	728	382,277	525
	青森	523	166,536	318
	宮城	30	16,038	540
	山形	1,022	370,170	362
	東京	207	267,751	1,294
	神奈川	41	19,828	486
	富山	132	59,724	452
	石川	669	695,944	1,041
	福井	3,567	2,516,388	705
	愛知	1,652	745,664	451

生鮮

品名	産地	数量(kg)	金額(税込)	平均単価
さわら	三重	326	203,725	624
	大阪	784	1,158,644	1,479
	鳥取	93	85,471	924
	山口	1,197	1,483,957	1,240
	福岡	1,640	1,640,384	1,000
---- 合計 ----		12,608	9,812,501	778
かさご	浜松市内	2	2,062	1,115
	静岡県(浜松市以外)	33	48,568	1,485
	北海道	44	205,513	4,629
	岩手	27	78,732	2,916
	宮城	10	14,580	1,458
	福島	45	73,483	1,620
	茨城	24	7,776	324
	東京	39	122,148	3,132
	石川	3	6,264	2,160
	愛知	193	386,739	2,009
	大阪	18	97,848	5,436
	福岡	25	40,500	1,620
	長崎	309	423,154	1,371
	---- 合計 ----		771	1,507,367
めぬけ	静岡県(浜松市以外)	7	17,884	2,484
	宮城	3,495	2,499,984	715
	愛知	860	802,980	934
---- 合計 ----		4,362	3,320,848	761
めばる	浜松市内	51	29,570	580
	北海道	160	56,052	351
	青森	166	114,683	690
	石川	20	10,800	540
	愛知	100	97,200	972
	山口	4	3,024	756
---- 合計 ----		501	311,329	622
おこぜ	静岡県(浜松市以外)	1	1,080	1,080
	石川	3	1,080	360
---- 合計 ----		4	2,160	540
いぼたい	静岡県(浜松市以外)	276	264,825	958
	千葉	30	25,876	854
	愛知	469	218,886	467
	兵庫	59	23,500	397
	和歌山	298	87,642	294
	鳥取	41	49,658	1,205

生鮮

品名	産地	数量(kg)	金額(税込)	平均単価
いぼたい	山 口	27	47,649	1,752
	福 岡	64	68,160	1,058
	長 崎	358	779,794	2,178
	鹿児島	15	19,051	1,296
	---- 合 計 ----	1,638	1,585,041	968
あなご	静岡県(浜松市以外)	14	50,652	3,618
	岩 手	22	49,819	2,224
	宮 城	81	151,833	1,870
	千 葉	210	629,100	2,996
	東 京	452	970,812	2,148
	愛 知	2	3,164	1,507
	三 重	5	21,600	4,320
	鳥 取	18	15,228	828
	山 口	60	97,200	1,620
	大 分	50	139,320	2,786
---- 合 計 ----	915	2,128,728	2,326	
えい	愛 知	119	30,037	252
	---- 合 計 ----	119	30,037	252
いさき	浜松市内	23	26,260	1,152
	静岡県(浜松市以外)	642	854,917	1,332
	東 京	109	137,084	1,259
	石 川	14	15,120	1,080
	愛 知	42	75,185	1,790
	島 根	87	105,786	1,210
	山 口	181	263,690	1,461
	愛 媛	97	72,413	743
	長 崎	63	65,469	1,046
---- 合 計 ----	1,257	1,615,924	1,285	
すずき	浜松市内	1,006	662,042	658
	静岡県(浜松市以外)	2,858	2,238,784	783
	宮 城	10	20,520	2,052
	千 葉	362	492,318	1,360
	石 川	7	7,160	1,038
	福 井	7	5,518	756
	愛 知	144	216,216	1,507
	三 重	59	63,396	1,080
	---- 合 計 ----	4,452	3,705,954	832
その他すずき類	浜松市内	4	13,986	3,179
	静岡県(浜松市以外)	8	36,547	4,351
	新 潟	4	25,272	6,480

生鮮

品名	産地	数量(kg)	金額(税込)	平均単価
その他すずき類	石川	4	12,960	3,240
	長崎	27	103,582	3,894
	鹿児島	40	122,082	3,022
	---- 合計 ----	88	314,429	3,585
あいなめ	北海道	21	11,556	550
	青森	6	5,119	826
	---- 合計 ----	27	16,675	613
ほっけ	浜松市内	1	108	108
	静岡県(浜松市以外)	10	16,848	1,620
	東京	50	27,000	540
	石川	52	11,232	216
	---- 合計 ----	113	55,188	487
あんこう	青森	49	45,835	934
	宮城	815	452,282	555
	千葉	336	365,472	1,088
	東京	479	579,042	1,209
	島根	144	108,624	757
	山口	92	62,856	687
	愛媛	30	122,040	4,068
	---- 合計 ----	1,944	1,736,151	893
あまだい	浜松市内	32	113,775	3,589
	静岡県(浜松市以外)	220	865,886	3,936
	青森	62	134,885	2,186
	秋田	25	68,040	2,700
	東京	23	78,408	3,485
	石川	33	70,350	2,138
	福井	18	49,410	2,700
	愛知	17	24,929	1,433
	和歌山	14	96,660	6,759
	島根	76	198,752	2,622
	山口	74	259,340	3,524
	福岡	25	88,743	3,564
	---- 合計 ----	618	2,049,178	3,314
	いしだい	静岡県(浜松市以外)	25	44,932
青森		35	25,282	729
東京		35	78,990	2,283
高知		11	21,772	1,944
---- 合計 ----		106	170,976	1,616

生鮮

品名	産地	数量(kg)	金額(税込)	平均単価
きんめだい	浜松市内	11	15,076	1,371
	静岡県(浜松市以外)	2,055	4,171,304	2,030
	千葉	951	2,498,315	2,627
	東京	19	22,453	1,188
	神奈川	48	48,858	1,014
	愛知	1,945	1,601,943	824
	三重	1,766	1,457,989	826
	大阪	36	36,936	1,026
―― 合計	――	6,831	9,852,874	1,442
いとよりだい	静岡県(浜松市以外)	18	35,058	1,926
	東京	54	62,866	1,162
	愛知	4	8,001	2,000
	和歌山	83	46,342	557
	島根	108	119,057	1,098
	山口	102	93,202	916
	長崎	4	1,198	324
―― 合計	――	373	365,724	980
ふえふきだい	浜松市内	25	9,171	364
―― 合計	――	25	9,171	364
こち	浜松市内	41	79,631	1,931
	静岡県(浜松市以外)	1	1,727	2,159
	宮城	44	40,304	927
	千葉	124	120,906	975
	愛知	142	198,707	1,398
―― 合計	――	352	441,275	1,255
さより	福岡	35	80,136	2,290
―― 合計	――	35	80,136	2,290
はた	浜松市内	4	11,102	3,001
	静岡県(浜松市以外)	3	8,532	3,413
	石川	19	42,433	2,199
	福井	27	58,384	2,203
	愛知	11	39,138	3,692
	三重	52	128,816	2,492
	鳥取	35	59,560	1,697
	山口	144	269,174	1,873
	高知	28	61,785	2,215
	福岡	330	845,800	2,561
	長崎	42	116,950	2,818
	宮崎	10	26,784	2,600
鹿児島	170	525,772	3,087	

生鮮

品名	産地	数量(kg)	金額(税込)	平均単価	
----	合計	----	873	2,194,230	2,512
ほうぼう	浜松市内	1	259	432	
	静岡県(浜松市以外)	0	417	1,390	
	宮 城	50	93,852	1,896	
	千 葉	10	4,687	460	
	新 潟	12	63,180	5,400	
	石 川	15	22,550	1,493	
	愛 知	32	36,889	1,156	
	兵 庫	5	7,246	1,542	
	和歌山	167	206,262	1,234	
	島 根	470	470,195	1,001	
	山 口	100	107,944	1,083	
----	合計	----	861	1,013,481	1,178
まとうだい	青 森	143	138,418	969	
	宮 城	60	55,080	918	
	愛 知	2	12,752	6,376	
	和歌山	17	9,126	540	
	山 口	27	19,417	719	
----	合計	----	249	234,793	944
むつ	浜松市内	36	180,243	4,952	
	静岡県(浜松市以外)	164	1,044,454	6,357	
	宮 城	8	64,962	7,827	
	千 葉	210	362,694	1,725	
	東 京	15	37,530	2,469	
	神奈川	20	92,829	4,550	
	新 潟	20	123,552	6,336	
	石 川	13	17,280	1,329	
	愛 知	49	107,149	2,187	
	島 根	8	27,216	3,402	
	福 岡	36	7,776	216	
	長 崎	29	39,614	1,366	
	----	合計	----	609	2,105,299
とらふぐ	静岡県(浜松市以外)	146	423,045	2,906	
	千 葉	48	349,730	7,256	
	三 重	38	175,338	4,590	
----	合計	----	232	948,113	4,087
その他ふぐ	浜松市内	52	171,793	3,304	
	静岡県(浜松市以外)	3	12,852	4,146	
	山 口	1,746	1,106,308	633	
	福 岡	0	7,884	19,710	

生鮮

品名	産地	数量(kg)	金額(税込)	平均単価	
----	合計	----	1,802	1,298,837	721
かます	静岡県(浜松市以外)	2,089	580,280	278	
	宮城	223	150,335	674	
	千葉	57	28,674	503	
	東京	209	187,110	895	
	神奈川	40	54,648	1,366	
	新潟	10	35,100	3,375	
	富山	27	37,908	1,404	
	石川	93	34,992	376	
	愛知	25	15,642	623	
	和歌山	11	1,927	177	
	鳥取	16	21,902	1,404	
	島根	35	20,492	594	
	山口	93	125,709	1,347	
	長崎	463	649,106	1,401	
宮崎	19	30,456	1,620		
----	合計	----	3,410	1,974,281	579
とびうお	三重	10	4,320	432	
----	合計	----	10	4,320	432
かわはぎ	静岡県(浜松市以外)	18	27,378	1,564	
	青森	32	43,956	1,374	
	宮城	66	62,627	943	
	石川	54	42,076	781	
	福井	195	76,798	393	
	愛知	57	92,742	1,636	
	三重	34	32,324	956	
	兵庫	8	21,600	2,700	
	広島	13	36,874	2,858	
	----	合計	----	477	436,375
ぼら	浜松市内	176	93,725	532	
	静岡県(浜松市以外)	396	237,875	601	
	東京	49	26,244	540	
	神奈川	80	12,895	162	
	愛知	163	72,263	443	
	愛媛	72	27,178	378	
	----	合計	----	935	470,180
さんま	北海道	16,088	19,827,806	1,232	
	青森	240	16,848	70	
	宮城	10,702	12,251,967	1,145	
	千葉	6,964	8,317,771	1,194	

生鮮

品名	産地	数量(kg)	金額(税込)	平均単価
さんま	東京	2,314	2,506,779	1,083
	石川	280	216,000	771
	愛知	398	464,724	1,168
	―― 合計 ―――	36,986	43,601,895	1,179
にぎす	石川	540	427,140	791
	福井	10	8,640	864
	愛知	1,012	724,411	716
	島根	360	207,144	575
	―― 合計 ―――	1,922	1,367,335	711
しいら	浜松市内	9	1,900	216
	静岡県(浜松市以外)	943	225,613	239
	青森	253	64,787	256
	茨城	87	10,411	120
	東京	449	135,533	302
	神奈川	117	31,562	270
	富山	30	6,523	216
	石川	502	139,844	279
	福井	11,544	3,255,058	282
	大阪	276	104,478	378
	島根	50	21,600	432
	山口	1,487	461,751	311
	福岡	438	114,048	261
	―― 合計 ―――	16,184	4,573,108	283
たちうお	浜松市内	265	436,774	1,647
	静岡県(浜松市以外)	1,456	2,502,872	1,719
	宮城	2,643	2,207,258	835
	福島	36	82,522	2,273
	茨城	145	219,071	1,512
	千葉	302	390,483	1,293
	東京	1,175	1,207,642	1,028
	神奈川	17	91,510	5,480
	石川	30	22,680	756
	愛知	5	7,625	1,466
	京都	249	244,317	982
	和歌山	209	138,456	664
	―― 合計 ―――	6,532	7,551,210	1,156
まなかつお	東京	11	42,638	3,773
	―― 合計 ―――	11	42,638	3,773
その他魚類	浜松市内	32	42,280	1,319
	静岡県(浜松市以外)	57	91,943	1,602

生鮮

品名	産地	数量(kg)	金額(税込)	平均単価
その他魚類	宮 城	42	25,628	606
	茨 城	190	218,160	1,148
	千 葉	14,354	4,559,460	318
	愛 知	2,320	937,457	404
	高 知	35	11,178	324
---- 合 計 ----		17,030	5,886,106	346
雑魚	浜松市内	78	49,305	630
	静岡県(浜松市以外)	3,389	2,460,010	726
	北海道	129	69,378	537
	青 森	86	46,645	541
	宮 城	2,846	1,405,512	494
	群 馬	81	214,326	2,646
	千 葉	4	12,312	3,420
	東 京	146	34,862	239
	新 潟	10	9,720	972
	富 山	750	165,000	220
	福 井	22	7,236	329
	岐 阜	303	579,429	1,911
	愛 知	34	35,095	1,044
	広 島	17	33,141	1,927
	山 口	32	128,163	4,005
	愛 媛	178	1,473,660	8,279
	福 岡	90	61,560	684
長 崎	61	258,724	4,234	
熊 本	20	12,528	626	
---- 合 計 ----		8,276	7,056,606	853
にじます	静岡県(浜松市以外)	2,456	5,002,907	2,037
---- 合 計 ----		2,456	5,002,907	2,037
うなぎ	浜松市内	2	4,536	2,160
	静岡県(浜松市以外)	91	296,823	3,276
	愛 知	16	38,256	2,391
---- 合 計 ----		109	339,615	3,124
あゆ	浜松市内	280	614,406	2,193
	滋 賀	24	33,696	1,404
---- 合 計 ----		304	648,102	2,130
わかさぎ	浜松市内	6	3,855	643
	青 森	576	478,224	830
	秋 田	153	120,042	785
	茨 城	33	55,728	1,689
	滋 賀	420	635,040	1,512

生鮮

品名	産地	数量(kg)	金額(税込)	平均単価	
----	合計	----	1,188	1,292,889	1,088
どじょう	千葉	40	130,410	3,260	
----	合計	----	40	130,410	3,260
その他淡水魚	長野	1	2,386	1,835	
----	合計	----	1	2,386	1,835
くるまえば	愛知	63	442,879	7,041	
----	合計	----	63	442,879	7,041
その他くるまえば	浜松市内	93	346,759	3,719	
	北海道	38	90,719	2,394	
	千葉	43	318,870	7,503	
	東京	80	181,440	2,268	
	愛知	3	3,369	1,296	
	和歌山	5	20,520	4,104	
	佐賀	112	128,952	1,151	
	大分	300	2,659,824	8,866	
	沖縄	36	280,692	7,797	
----	合計	----	709	4,031,145	5,684
あまえば	北海道	251	945,926	3,775	
	茨城	19	61,430	3,303	
	石川	941	1,987,416	2,112	
	福井	318	1,127,412	3,545	
	兵庫	147	284,198	1,936	
----	合計	----	1,675	4,406,382	2,631
こえば	富山	55	415,206	7,591	
----	合計	----	55	415,206	7,591
いせえば	千葉	31	232,415	7,402	
	愛知	134	791,488	5,924	
----	合計	----	165	1,023,903	6,205
オマール	千葉	51	247,337	4,881	
	愛知	8	42,246	5,508	
----	合計	----	58	289,583	4,964

生鮮

品名	産地	数量(kg)	金額(税込)	平均単価
その他えび	浜松市内	8	35,370	4,421
	茨 城	63	101,412	1,620
	千 葉	80	304,560	3,807
	東 京	292	665,722	2,280
	石 川	9	19,980	2,220
	岐 阜	424	879,228	2,074
	愛 知	188	299,840	1,599
	兵 庫	12	43,740	3,556
	福 岡	160	322,920	2,018
---- 合 計 ----		1,235	2,672,772	2,163
たらばがに	茨 城	7	86,832	12,060
	---- 合 計 ----	7	86,832	12,060
ずわいがに	浜松市内	1	5,445	5,445
	北海道	905	751,680	831
	青 森	232	1,832,868	7,904
	千 葉	15	11,340	756
	東 京	369	461,214	1,250
	島 根	539	760,536	1,411
	---- 合 計 ----	2,060	3,823,083	1,856
けがに	北海道	3	28,728	10,260
	東 京	5	64,800	12,960
	石 川	26	63,720	2,451
---- 合 計 ----	34	157,248	4,652	
わたりがに	浜松市内	23	52,994	2,355
	静岡県(浜松市以外)	3	6,102	2,034
	宮 城	3,107	2,976,760	958
	愛 知	116	104,240	901
---- 合 計 ----	3,248	3,140,096	967	
その他かに	浜松市内	140	499,816	3,568
	静岡県(浜松市以外)	109	649,688	5,960
	北海道	18	13,608	756
	青 森	90	192,294	2,139
	千 葉	35	5,940	170
	東 京	30	24,948	832
	愛 知	21	65,164	3,103
	兵 庫	1	11,923	8,280
	鳥 取	11	54,450	4,950
	---- 合 計 ----	455	1,517,831	3,333

生鮮

品名	産地	数量(kg)	金額(税込)	平均単価
こういか	静岡県(浜松市以外)	32	16,761	524
	茨 城	4	11,016	2,504
	石 川	8	9,152	1,220
	福 井	126	143,553	1,144
	愛 知	9	15,940	1,752
	兵 庫	194	260,007	1,338
	和歌山	216	150,447	697
	---- 合 計 ----		589	606,876
あおりいか	青 森	239	263,303	1,104
	岩 手	140	169,182	1,205
	石 川	23	33,480	1,456
	福 井	69	97,091	1,413
	愛 知	30	45,998	1,559
	鳥 取	81	104,240	1,290
	広 島	4	7,894	2,255
	山 口	4	5,054	1,296
---- 合 計 ----		588	726,242	1,234
やりいか	岩 手	66	88,128	1,335
	宮 城	11,573	7,704,611	666
	福 島	200	109,296	546
	茨 城	1,439	451,481	314
	石 川	613	528,336	862
	島 根	180	140,508	781
	---- 合 計 ----		14,071	9,022,360
その他やりいか	石 川	200	202,932	1,015
	福 井	140	187,380	1,338
	愛 知	10	10,255	1,079
	三 重	114	117,672	1,032
	和歌山	33	21,168	638
	鳥 取	483	478,980	992
	島 根	662	439,560	664
	山 口	294	793,800	2,700
	福 岡	239	611,820	2,560
---- 合 計 ----		2,175	2,863,567	1,317
するめいか	宮 城	149	96,552	648
	山 形	800	747,252	934
	茨 城	28	17,820	648
	東 京	1,610	1,412,640	877
	石 川	2,260	2,392,308	1,059
	愛 知	15	25,450	1,697
	兵 庫	2,770	2,616,071	944
	鳥 取	830	805,680	971
	島 根	300	194,400	648

生鮮

品名	産地	数量(kg)	金額(税込)	平均単価
するめいか	山口	35	37,800	1,080
-----	合計	8,797	8,345,973	949
あかいいか	千葉	112	108,378	972
	福井	10	12,236	1,188
	鳥取	63	88,456	1,413
	島根	241	171,396	711
	山口	8	66,960	8,370
	福岡	132	960,120	7,274
	長崎	23	151,632	6,593
-----	合計	588	1,559,178	2,650
その他いか	静岡県(浜松市以外)	564	944,136	1,674
	北海道	18	110,805	6,156
	東京	747	681,480	912
	神奈川	29	54,294	1,877
	新潟	65	122,407	1,872
	富山	70	372,254	5,348
	愛知	1,390	436,451	314
	大阪	6	10,886	1,814
-----	合計	2,889	2,732,713	946
まだこ	静岡県(浜松市以外)	290	772,200	2,663
	北海道	319	1,167,288	3,656
	岩手	215	382,156	1,780
	宮城	645	2,095,118	3,249
	茨城	241	253,152	1,051
	東京	20	31,320	1,566
	神奈川	34	76,950	2,283
	愛知	108	304,788	2,835
	三重	135	372,060	2,756
	大阪	100	205,200	2,052
-----	合計	2,106	5,660,232	2,688
その他たこ	青森	29	51,022	1,753
	宮城	375	455,760	1,215
	茨城	1,268	3,636,198	2,868
	愛知	5	14,040	2,700
	鹿児島	6	22,809	3,564
-----	合計	1,684	4,179,829	2,483
うに	北海道	121	5,107,752	42,095
	東京	49	427,248	8,693
	兵庫	12	18,144	1,512
	山口	3	22,680	8,100

生鮮

品名	産地	数量(kg)	金額(税込)	平均単価	
----	合計	----	185	5,575,824	30,092
なまこ	石川	2	56,160	28,080	
----	合計	----	2	56,160	28,080
くじら	東京	157	557,820	3,560	
	三重	23	34,160	1,505	
	大阪	616	167,010	271	
	山口	1,812	306,502	169	
----	合計	----	2,607	1,065,492	409
くらげ	佐賀	180	41,310	230	
	熊本	19	31,880	1,660	
----	合計	----	199	73,190	367
ほや	宮城	4	8,640	2,160	
----	合計	----	4	8,640	2,160
その他の水産動物類	静岡県(浜松市以外)	11	12,096	1,080	
	東京	2	10,584	5,292	
----	合計	----	13	22,680	1,718
あわび類	静岡県(浜松市以外)	36	158,274	4,397	
	千葉	287	1,617,860	5,631	
	東京	5	30,780	6,156	
	山梨	0	2,646	33,075	
	愛知	95	409,860	4,314	
	三重	13	63,180	4,860	
----	合計	----	436	2,282,600	5,230
さざえ	山形	260	279,946	1,078	
	千葉	195	390,960	2,005	
	石川	25	25,920	1,037	
	三重	80	130,680	1,634	
	鳥取	20	15,660	783	
	山口	371	506,692	1,366	
----	合計	----	951	1,349,858	1,420
ばい	浜松市内	150	459,000	3,060	
	北海道	418	858,708	2,055	
	千葉	10	42,120	4,212	

生鮮

品名	産地	数量(kg)	金額(税込)	平均単価
ばい	東京	5	27,000	5,400
	新潟	145	134,344	925
	石川	8	7,776	972
	福井	24	25,056	1,044
	三重	1,160	1,127,520	972
	島根	15	14,580	972
	山口	62	66,960	1,080
	----- 合計 -----		1,997	2,763,064
ながらみ	浜松市内	4	5,445	1,361
	千葉	490	682,560	1,393
	----- 合計 -----	494	688,005	1,393
その他巻貝	兵庫	2	140,616	58,590
----- 合計 -----		2	140,616	58,590
あかがい	浜松市内	2	4,536	2,268
	宮城	131	342,640	2,626
	千葉	370	595,165	1,609
	東京	40	201,258	4,982
	愛知	9	2,947	324
	山口	32	38,016	1,188
	福岡	19	36,720	1,933
	大分	32	197,856	6,261
----- 合計 -----		635	1,419,138	2,236
たいらがい	浜松市内	13	49,885	3,991
	北海道	108	357,696	3,312
	岩手	5	76,032	15,840
	東京	227	972,000	4,286
	愛知	2	8,640	4,320
	----- 合計 -----		354	1,464,253
ほたてがい	静岡県(浜松市以外)	10	18,360	1,836
	北海道	54	237,168	4,392
	青森	24	120,960	5,082
	岩手	209	827,289	3,966
	宮城	643	1,881,522	2,926
	東京	790	2,611,224	3,305
	岐阜	32	45,618	1,426
	愛知	6	31,428	5,238
----- 合計 -----		1,768	5,773,569	3,267
かき	浜松市内	26	66,320	2,536

生鮮

品名	産地	数量(kg)	金額(税込)	平均単価
かき	静岡県(浜松市以外)	801	3,514,536	4,388
	北海道	21,560	2,010,312	93
	岩手	46	182,898	4,020
	宮城	532	432,540	813
	東京	1,572	727,920	463
	愛知	48	205,200	4,320
	三重	17,610	243,972	14
	岡山	6	11,664	1,944
	広島	1,901	4,665,969	2,454
	山口	1,306	2,482,738	1,901
----- 合計 -----		45,407	14,544,069	320
ばかがい	北海道	222	207,224	936
	愛知	2	7,128	3,564
----- 合計 -----		224	214,352	959
あさり	浜松市内	162	159,840	986
	静岡県(浜松市以外)	4,120	4,429,972	1,075
	北海道	262	371,196	1,417
	東京	65	85,320	1,313
	愛知	2,240	2,084,616	931
----- 合計 -----		6,849	7,130,944	1,041
はまぐり	静岡県(浜松市以外)	9	10,098	1,188
	千葉	904	1,296,637	1,434
	三重	238	347,245	1,459
----- 合計 -----		1,151	1,653,980	1,437
その他あさり・はまぐり	愛知	88	216,557	2,461
----- 合計 -----		88	216,557	2,461
しじみ	静岡県(浜松市以外)	5	2,916	583
	青森	150	263,196	1,755
	宮城	52	50,004	963
	茨城	595	578,340	972
	千葉	16	32,400	1,976
	愛知	95	127,962	1,341
	三重	410	307,800	751
	島根	1,060	1,088,640	1,027
----- 合計 -----		2,384	2,451,258	1,028
その他二枚貝	浜松市内	4	2,214	540
	北海道	10	4,320	432
	青森	5	2,700	540

生鮮

品名	産地	数量(kg)	金額(税込)	平均単価	
その他二枚貝	千葉	245	241,596	986	
	東京	20	67,564	3,378	
	愛知	2	42,120	28,080	
	大阪	22	58,320	2,700	
----	合計	----	307	418,834	1,363
こんぶ	静岡県(浜松市以外)	10	32,292	3,295	
	北海道	61	113,562	1,850	
	岩手	48	38,880	810	
	新潟	617	286,156	464	
	福井	15	54,000	3,600	
	愛知	393	288,605	734	
	三重	1,255	1,099,980	876	
	大阪	60	33,750	563	
	広島	256	526,176	2,059	
----	合計	----	2,715	2,473,401	911
わかめ	静岡県(浜松市以外)	783	899,859	1,149	
	宮城	2,253	1,341,711	595	
	東京	11,400	246,240	22	
	新潟	405	940,410	2,322	
	愛知	685	599,401	875	
	三重	1,165	1,033,020	887	
	山口	1,865	1,307,070	701	
	熊本	12	12,636	1,053	
----	合計	----	18,569	6,380,347	344
のり	浜松市内	7,845	528,360	67	
	静岡県(浜松市以外)	666	131,089	197	
	香川	42	33,696	810	
----	合計	----	8,553	693,145	81
ひじき	三重	394	249,388	633	
	山口	4,617	1,341,900	291	
----	合計	----	5,011	1,591,288	318
もずく	青森	100	140,400	1,404	
	千葉	100	7,992	80	
	石川	90	106,920	1,188	
	愛知	1,240	581,205	469	
	三重	331	103,088	311	
	広島	287	502,740	1,750	
	山口	1,998	682,776	342	
熊本	77	68,567	896		

生鮮

品名	産地	数量(kg)	金額(税込)	平均単価	
----	合計	----	4,223	2,193,688	519
その他海藻	福岡	56	43,833	783	
	熊本	300	105,624	352	
----	合計	----	356	149,457	420
いくら	北海道	1,350	7,118,442	5,273	
	青森	5	28,620	5,400	
	愛知	36	174,201	4,839	
----	合計	----	1,391	7,321,263	5,262
白子	北海道	192	414,720	2,160	
	青森	6	3,888	648	
	宮城	1,094	2,432,376	2,223	
----	合計	----	1,292	2,850,984	2,207
生鮮	合計		706,281	620,235,516	878

冷凍

品名	産地	数量(kg)	金額(税込)	平均単価
ほんまぐろ	静岡県(浜松市以外)	382	1,094,316	2,864
	神奈川	50	156,600	3,132
----	合計	432	1,250,916	2,895
きわだ	浜松市内	48	102,384	2,133
	静岡県(浜松市以外)	3,596	5,285,054	1,470
----	合計	3,644	5,387,438	1,479
めばち	浜松市内	220	149,731	681
	静岡県(浜松市以外)	66,775	69,688,448	1,044
	東京	80	233,280	2,916
	神奈川	1,633	2,250,914	1,379
----	合計	68,708	72,322,373	1,053
びんなが	静岡県(浜松市以外)	1,339	2,704,718	2,020
	神奈川	8	18,144	2,268
----	合計	1,347	2,722,862	2,021
いんどまぐろ	静岡県(浜松市以外)	15,822	23,364,760	1,477
	東京	85	436,976	5,141
----	合計	15,907	23,801,736	1,496
その他まぐろ	静岡県(浜松市以外)	5,863	6,474,070	1,104
	福島	144	393,984	2,736
	群馬	14	47,142	3,367
	東京	239	576,990	2,414
	愛知	3,928	11,291,832	2,875
----	合計	10,188	18,784,018	1,844
かじき	静岡県(浜松市以外)	476	758,052	1,593
	東京	10	10,800	1,080
----	合計	486	768,852	1,582
かつお	浜松市内	13	45,878	3,540
	静岡県(浜松市以外)	7,429	7,988,868	1,075
	埼玉	4	27,000	7,714
	愛知	18	25,272	1,404
----	合計	7,463	8,087,018	1,084
しろさけ	東京	1,380	1,821,420	1,320

冷凍

品名	産地	数量(kg)	金額(税込)	平均単価
----	合計	----		
		1,380	1,821,420	1,320
ぎんざけ	浜松市内	6,934	9,715,694	1,401
	静岡県(浜松市以外)	2	6,156	3,078
	東京	6,256	9,253,122	1,479
	愛知	512	754,660	1,474
	三重	1,388	2,415,852	1,741
----	合計	----		
		15,092	22,145,484	1,467
べにざけ	東京	20	33,480	1,674
----	合計	----		
		20	33,480	1,674
ますのすけ	大阪	205	698,090	3,402
----	合計	----		
		205	698,090	3,402
その他さけ	東京	705	1,678,482	2,381
	愛知	71	411,588	5,797
	広島	10	34,473	3,591
----	合計	----		
		786	2,124,543	2,704
ます	青森	2	4,752	2,376
	東京	130	518,400	3,988
	愛知	1,580	3,086,100	1,953
	三重	1,380	3,166,020	2,294
	大阪	1,140	2,298,240	2,016
----	合計	----		
		4,232	9,073,512	2,144
その他ます	東京	226	680,616	3,012
	愛知	632	1,658,836	2,623
----	合計	----		
		858	2,339,452	2,725
まいわし	浜松市内	2	21,600	10,800
	宮城	5	11,923	2,484
	東京	124	102,080	823
	愛知	100	25,920	259
	福岡	390	63,180	162
----	合計	----		
		621	224,703	362
その他いわし	東京	96	82,944	864
----	合計	----		
		96	82,944	864

冷凍

品名	産地	数量(kg)	金額(税込)	平均単価
しらす	静岡県(浜松市以外)	22	83,592	3,888
----- 合計 -----	----	22	83,592	3,888
このしろ	東京	60	83,160	1,386
----- 合計 -----	----	60	83,160	1,386
あじ	浜松市内	10	27,215	2,722
	東京	1,017	916,920	902
	神奈川	88	80,352	913
	愛知	394	395,820	1,005
	福岡	1,985	1,052,136	530
----- 合計 -----	----	3,494	2,472,443	708
さば	浜松市内	299	364,550	1,219
	静岡県(浜松市以外)	333	185,220	556
	北海道	600	194,400	324
	宮城	664	631,152	950
	千葉	81	82,219	1,015
	東京	13,620	5,115,686	376
	愛知	4,738	4,809,169	1,015
	三重	1,020	907,616	890
	大阪	180	145,800	810
	鳥取	134	191,457	1,426
	山口	182	466,821	2,568
----- 合計 -----	----	21,852	13,094,090	599
ぶり	東京	150	116,100	774
	神奈川	144	173,232	1,203
	愛知	1	1,846	1,846
	長崎	70	56,700	810
----- 合計 -----	----	365	347,878	953
ひらまさ	東京	40	69,660	1,742
----- 合計 -----	----	40	69,660	1,742
ひらめ	大阪	10	16,200	1,620
----- 合計 -----	----	10	16,200	1,620
その他かれい	宮城	1,065	1,769,575	1,661
	東京	2,857	3,106,295	1,087
	愛知	271	265,050	977

冷凍

品名	産地	数量(kg)	金額(税込)	平均単価	
----	合計	----	4,194	5,140,920	1,226
たら	東京	150	226,800	1,512	
----	合計	----	150	226,800	1,512
すけそうたら	東京	130	140,400	1,080	
	三重	140	151,200	1,080	
----	合計	----	270	291,600	1,080
メルルーサ	東京	608	662,256	1,089	
----	合計	----	608	662,256	1,089
その他たら	東京	1,115	1,079,673	968	
----	合計	----	1,115	1,079,673	968
ぎんだら	静岡県(浜松市以外)	6	21,708	3,618	
	福島	2,070	2,401,290	1,160	
	東京	379	846,794	2,231	
	愛知	915	1,472,558	1,610	
----	合計	----	3,370	4,742,350	1,407
その他たい	静岡県(浜松市以外)	205	265,788	1,295	
	東京	52	55,080	1,059	
	新潟	27	176,904	6,480	
----	合計	----	285	497,772	1,749
さわら	静岡県(浜松市以外)	15	25,380	1,692	
	東京	952	1,335,528	1,403	
	神奈川	1,498	2,164,536	1,445	
	愛知	201	251,910	1,253	
	三重	688	895,104	1,301	
	山口	32	39,744	1,242	
----	合計	----	3,386	4,712,202	1,392
めぬけ	浜松市内	78	58,508	750	
	静岡県(浜松市以外)	960	346,615	361	
	東京	3,795	2,708,897	714	
	愛知	771	516,886	670	
	三重	1,820	1,238,328	680	
	山口	822	200,935	244	

冷凍

品名	産地	数量(kg)	金額(税込)	平均単価	
----	合計	----	8,246	5,070,169	615
いぼたい	宮城	330	462,267	1,401	
	千葉	10	12,420	1,242	
	東京	600	444,894	741	
----	合計	----	940	919,581	978
あなご	東京	842	2,403,000	2,853	
	愛知	88	976,320	11,095	
----	合計	----	930	3,379,320	3,632
ほっけ	浜松市内	16	47,000	2,938	
	静岡県(浜松市以外)	2,490	1,547,208	621	
	北海道	2,000	604,800	302	
	東京	4,442	1,263,574	284	
	愛知	220	221,184	1,005	
----	合計	----	9,168	3,683,766	402
あんこう	東京	50	59,400	1,188	
----	合計	----	50	59,400	1,188
あまだい	静岡県(浜松市以外)	2	11	7	
	大阪	160	209,040	1,307	
----	合計	----	162	209,051	1,294
きんめだい	宮城	260	603,720	2,322	
	東京	110	269,460	2,450	
----	合計	----	370	873,180	2,360
かます	東京	30	27,540	918	
----	合計	----	30	27,540	918
さんま	北海道	75	17,820	238	
	愛知	25	24,738	988	
----	合計	----	100	42,558	425
にぎす	愛知	320	379,296	1,185	
----	合計	----	320	379,296	1,185

冷凍

品名	産地	数量(kg)	金額(税込)	平均単価
しいら	長崎	60	56,160	936
---- 合計 ----		60	56,160	936
たちうお	東京	146	160,488	1,099
	山口	1,178	1,210,032	1,027
---- 合計 ----		1,324	1,370,520	1,035
その他魚類	浜松市内	2	5,486	2,689
	岩手	4	43,686	10,922
	宮城	10	10,260	1,026
	茨城	120	84,240	702
	東京	1,998	2,944,810	1,474
	長野	20	103,680	5,184
	愛知	155	345,868	2,239
	大阪	38	194,656	5,177
	和歌山	75	143,100	1,908
	山口	352	623,268	1,771
---- 合計 ----		2,773	4,499,054	1,622
雑魚	静岡県(浜松市以外)	6	17	3
	東京	20	16,200	810
	愛知	23	28,230	1,238
---- 合計 ----		49	44,447	903
うなぎ	浜松市内	934	7,757,140	8,305
	静岡県(浜松市以外)	320	3,123,360	9,761
	東京	960	2,929,716	3,052
	愛知	99	387,720	3,916
	広島	47	232,416	4,945
---- 合計 ----		2,360	14,430,352	6,115
あゆ	浜松市内	4	9,936	2,484
	滋賀	1	972	972
---- 合計 ----		5	10,908	2,182
わかさぎ	福島	20	15,120	756
	東京	110	68,904	626
---- 合計 ----		130	84,024	646
ブラックタイガー	千葉	358	712,152	1,989
	東京	2,458	4,352,895	1,771
	岐阜	1,494	3,064,068	2,052
	愛知	2,976	4,691,196	1,576

冷凍

品名	産地	数量(kg)	金額(税込)	平均単価
ブラックタイガー	三重	426	673,980	1,581
	福岡	30	66,960	2,232
----	合計	7,742	13,561,251	1,752
その他くるまえばい	愛知	60	225,504	3,758
----	合計	60	225,504	3,758
あまえばい	静岡県(浜松市以外)	24	28,512	1,188
	宮城	81	341,165	4,212
	東京	916	2,534,824	2,767
	愛知	540	713,772	1,322
	三重	68	955,800	14,097
----	合計	1,629	4,574,073	2,808
こえび	栃木	40	138,240	3,456
	大阪	20	5,616	281
----	合計	60	143,856	2,398
いせえび	東京	10	51,840	5,184
----	合計	10	51,840	5,184
その他えび	静岡県(浜松市以外)	194	233,280	1,200
	北海道	109	197,640	1,813
	茨城	3	4,860	1,620
	千葉	406	1,532,952	3,776
	東京	6,819	12,378,569	1,815
	岐阜	226	826,956	3,666
	愛知	22,681	21,525,016	949
	三重	3,238	11,367,077	3,511
	福岡	514	845,964	1,647
	鹿児島	24	163,296	6,804
----	合計	34,213	49,075,610	1,434
たらばがに	茨城	8	41,472	5,184
	東京	36	208,980	5,805
----	合計	44	250,452	5,692
ずわいがに	浜松市内	12	41,472	3,456
	静岡県(浜松市以外)	889	3,374,021	3,796
	北海道	55	222,264	4,041
	宮城	8	86,400	10,800
	千葉	103	357,696	3,482
	東京	2,255	5,714,182	2,535

冷凍

品名	産地	数量(kg)	金額(税込)	平均単価
ずわいがに	石 川	102	111,780	1,096
	愛 知	43	149,040	3,499
	三 重	20	48,081	2,453
	鳥 取	897	2,220,987	2,475
	島 根	131	568,296	4,345
	福 岡	107	469,894	4,398
	---- 合 計 ----		4,620	13,364,113
わたりがに	東 京	996	969,656	974
	大 阪	332	320,110	964
	---- 合 計 ----		1,328	1,289,766
その他かに	東 京	35	36,936	1,043
	広 島	14	79,312	5,508
	福 岡	391	960,928	2,456
	---- 合 計 ----		441	1,077,176
こういか	東 京	920	3,547,260	3,856
	神奈川	10	4,320	432
	愛 知	362	1,569,024	4,334
	---- 合 計 ----		1,292	5,120,604
やりいか	静岡県(浜松市以外)	351	435,585	1,241
	茨 城	18	23,004	1,278
	東 京	114	195,696	1,717
	大 阪	70	102,060	1,458
	---- 合 計 ----		553	756,345
その他やりいか	千 葉	110	99,900	908
	東 京	100	58,968	590
	三 重	528	420,840	796
	大 阪	42	90,720	2,160
	---- 合 計 ----		780	670,428
するめいか	浜松市内	303	77,930	257
	静岡県(浜松市以外)	282	540,270	1,916
	青 森	85	100,656	1,184
	宮 城	171	118,098	691
	東 京	640	963,739	1,506
	神奈川	310	870,480	2,808
	新 潟	69	141,489	2,051
	三 重	38	66,354	1,728
	大 阪	148	79,487	537

冷凍

品名	産地	数量(kg)	金額(税込)	平均単価	
----	合計	----	2,046	2,958,503	1,446
あかいか	千葉	655	455,976	696	
	新潟	60	126,360	2,106	
----	合計	----	715	582,336	814
その他いか	浜松市内	237	229,909	969	
	青森	300	267,300	891	
	茨城	180	128,299	713	
	千葉	3,119	3,637,340	1,166	
	東京	757	1,351,940	1,786	
	新潟	190	1,538,697	8,090	
	石川	128	213,084	1,671	
	愛知	210	1,215,216	5,787	
	三重	1,313	1,452,050	1,106	
	大阪	2,400	4,769,928	1,987	
	沖縄	2,827	7,364,287	2,605	
----	合計	----	11,661	22,168,050	1,901
まだこ	静岡県(浜松市以外)	353	1,192,644	3,379	
	福島	770	2,092,878	2,718	
	茨城	81	259,740	3,207	
	東京	70	181,440	2,592	
	新潟	1	19,872	24,840	
	三重	5	13,770	2,754	
	徳島	120	298,080	2,484	
----	合計	----	1,400	4,058,424	2,899
いいだこ	東京	30	42,120	1,404	
	----	合計	----	30	42,120
くじら	宮城	10	23,950	2,495	
	----	合計	----	10	23,950
ばい	東京	118	531,360	4,503	
	新潟	9	174,174	19,439	
----	合計	----	127	705,534	5,557
あかがい	東京	5	65,431	12,607	
	----	合計	----	5	65,431

冷凍

品名	産地	数量(kg)	金額(税込)	平均単価
その他いがい	東京	220	162,756	740
----- 合計 -----		220	162,756	740
ほたてがい	青森	36	62,856	1,746
	福島	980	1,723,680	1,759
	東京	1,370	3,234,168	2,361
	愛知	1,780	4,392,576	2,468
----- 合計 -----		4,166	9,413,280	2,260
かき	浜松市内	942	2,339,928	2,484
	静岡県(浜松市以外)	283	510,786	1,805
	福島	10	64,280	6,696
	東京	1,079	2,084,875	1,932
	愛知	70	124,740	1,782
	岡山	360	116,640	324
	広島	430	914,760	2,127
----- 合計 -----		3,174	6,156,009	1,940
ばかがい	東京	110	213,408	1,947
----- 合計 -----		110	213,408	1,947
あさり	東京	7,040	2,094,660	298
	岐阜	96	103,680	1,080
	愛知	300	284,580	949
----- 合計 -----		7,436	2,482,920	334
その他二枚貝	浜松市内	5	191,871	38,762
	東京	140	482,328	3,445
	新潟	8	149,293	19,439
	愛知	36	204,768	5,688
----- 合計 -----		189	1,028,260	5,451
もずく	愛知	270	102,060	378
----- 合計 -----		270	102,060	378
その他食品	浜松市内	1	8,100	16,200
	静岡県(浜松市以外)	101	108,933	1,079
	愛知	60	82,080	1,368
----- 合計 -----		162	199,113	1,233

冷凍

品名	産地	数量(kg)	金額(税込)	平均単価
冷凍	合計	282,193	380,851,935	1,350

塩蔵加工

品名	産地	数量(kg)	金額(税込)	平均単価
その他まぐろ	宮 城	70	34,650	495
----- 合計 -----	-----	70	34,650	495
その他二枚貝	東 京	1	11,000	11,000
----- 合計 -----	-----	1	11,000	11,000
かずのこ	北海道	112	1,347,662	12,011
	神奈川	8	40,608	5,076
	新 潟	46	114,502	2,501
	兵 庫	19	31,104	1,620
	福 岡	7	14,230	1,976
	熊 本	6	109,080	17,044
----- 合計 -----	-----	199	1,657,186	8,337
すじこ	北海道	622	3,661,740	5,887
	青 森	57	795,258	13,879
	東 京	288	1,579,986	5,486
----- 合計 -----	-----	967	6,036,984	6,241
いくら	静岡県(浜松市以外)	36	334,800	9,431
	北海道	114	1,043,033	9,190
	青 森	10	264,600	26,460
	千 葉	10	48,600	4,860
	東 京	142	3,471,174	24,497
	愛 知	72	114,696	1,593
	京 都	24	92,016	3,834
	大 阪	312	559,970	1,797
	福 岡	919	2,097,810	2,283
----- 合計 -----	-----	1,637	8,026,699	4,903
たらこ	静岡県(浜松市以外)	18	43,740	2,430
	東 京	164	467,934	2,852
	山 口	30	97,200	3,240
	福 岡	346	308,834	892
----- 合計 -----	-----	558	917,708	1,644
その他魚卵	北海道	40	33,264	832
	東 京	12	375,840	31,320
	神奈川	704	1,766,229	2,507
----- 合計 -----	-----	756	2,175,333	2,876

塩蔵加工

品名	産地	数量(kg)	金額(税込)	平均単価
白子	北海道	252	608,307	2,414
	宮 城	1,290	835,920	648
	山 口	2	36,720	18,360
	---- 合 計 ----	1,544	1,480,947	959
塩さけ	浜松市内	284	370,656	1,307
	静岡県(浜松市以外)	400	490,320	1,226
	北海道	559	635,772	1,137
	宮 城	5,736	7,580,994	1,322
	千 葉	5,216	2,609,712	500
	東 京	9,760	13,401,828	1,373
	愛 知	10,482	13,501,227	1,288
	三 重	260	331,171	1,274
	大 阪	5,386	6,886,914	1,279
---- 合 計 ----	38,083	45,808,594	1,203	
塩ます	青 森	1	28,080	35,100
	---- 合 計 ----	1	28,080	35,100
塩さば	浜松市内	128	51,969	406
	茨 城	0	7,776	19,440
	千 葉	16,474	6,959,234	422
	東 京	2,240	1,912,248	854
	愛 知	160	207,360	1,296
	鳥 取	166	222,144	1,335
	山 口	4,653	1,332,991	286
---- 合 計 ----	23,821	10,693,722	449	
塩さんま	北海道	615	2,030,940	3,300
	東 京	1,133	1,382,259	1,221
	---- 合 計 ----	1,748	3,413,199	1,953
塩辛	静岡県(浜松市以外)	365	577,724	1,583
	北海道	542	365,226	674
	青 森	36	6,998	194
	宮 城	2,325	3,174,620	1,366
	神奈川	542	247,746	457
	---- 合 計 ----	3,809	4,372,314	1,148
開干	浜松市内	734	306,086	417
	静岡県(浜松市以外)	21,818	12,996,248	596
	宮 城	6	12,798	2,133
	福 島	3,290	3,741,118	1,137
	茨 城	1,633	2,421,380	1,483

塩蔵加工

品名	産地	数量(kg)	金額(税込)	平均単価
開干	千葉	1,614	1,048,272	649
	東京	1,408	455,413	324
	神奈川	25	12,960	518
	愛知	1,448	541,547	374
	山口	672	1,044,567	1,554
	福岡	40	10,152	254
	大分	59	155,703	2,639
	---- 合計 ----		32,746	22,746,244
燻製	浜松市内	180	55,404	308
	東京	2,090	4,934,520	2,361
	---- 合計 ----		2,270	4,989,924
塩干	浜松市内	60	145,800	2,430
	静岡県(浜松市以外)	750	3,623,898	4,833
	北海道	70	142,946	2,054
	青森	966	2,590,284	2,683
	岩手	436	560,420	1,287
	宮城	2,003	2,330,373	1,164
	福島	352	1,592,264	4,523
	茨城	406	347,786	857
	千葉	2	46,656	29,160
	東京	4,256	2,647,059	622
	愛知	4,726	3,089,823	654
	三重	62	111,996	1,806
	滋賀	32	66,528	2,079
	大阪	1,696	2,089,584	1,232
	兵庫	632	878,016	1,390
	島根	264	181,914	689
	広島	306	193,534	633
	山口	58	70,240	1,219
	徳島	36	60,264	1,674
	香川	8	101,520	12,690
	愛媛	91	477,468	5,258
福岡	19	23,846	1,242	
---- 合計 ----		17,228	21,372,219	1,241
素干	浜松市内	145	443,698	3,062
	静岡県(浜松市以外)	26	63,654	2,448
	北海道	48	194,886	4,060
	茨城	192	262,548	1,367
	東京	1,766	1,588,416	900
	三重	324	55,108	170
	大阪	280	1,209,600	4,320
	兵庫	60	585,576	9,760
	山口	724	1,027,109	1,419
	福岡	555	616,896	1,112

塩蔵加工

品名	産地	数量(kg)	金額(税込)	平均単価
----	合計	----		
		4,119	6,047,491	1,468
丸干	千葉	1,975	1,722,688	872
	愛知	12	16,200	1,350
	大分	467	340,848	730
	----	合計	----	
		2,454	2,079,736	847
煮干	浜松市内	166	401,760	2,420
	静岡県(浜松市以外)	5,056	14,313,557	2,831
	青森	93	331,759	3,581
	宮城	48	622,080	12,960
	千葉	84	190,512	2,268
	東京	0	0	
	愛知	421	2,713,734	6,440
	三重	721	1,571,940	2,181
	大阪	230	2,240,028	9,748
	徳島	96	960,336	10,004
	香川	65	208,656	3,220
	愛媛	14	47,628	3,308
	福岡	96	152,928	1,593
	----	合計	----	
		7,090	23,754,918	3,350
揚物	静岡県(浜松市以外)	6,631	5,130,537	774
	宮城	8,016	6,197,643	773
	福島	12	13,284	1,107
	茨城	12	15,665	1,339
	東京	51	16,524	321
	神奈川	26	32,810	1,243
	新潟	1,291	1,231,974	954
	石川	1,343	1,142,559	851
	福井	25	21,120	838
	愛知	21,393	32,232,706	1,507
	三重	96	288,576	3,006
	京都	204	102,658	503
	兵庫	172	112,364	655
	岡山	47	33,967	729
	山口	38	46,739	1,243
	長崎	748	1,001,765	1,339
	大分	50	79,486	1,590
----	合計	----		
		40,156	47,700,377	1,188
はんぺん	静岡県(浜松市以外)	4,481	4,178,130	932
	神奈川	14	15,314	1,063
	新潟	5	20,420	3,740
	愛知	17	11,560	688
	三重	12	10,044	837

塩蔵加工

品名	産地	数量(kg)	金額(税込)	平均単価
---	合計	---		
		4,530	4,235,468	935
練製品	静岡県(浜松市以外)	3,515	4,861,716	1,383
	北海道	30	55,728	1,858
	青森	830	137,179	165
	宮城	3,470	2,590,527	747
	東京	4,563	4,137,858	907
	神奈川	337	418,420	1,242
	新潟	309	347,953	1,128
	石川	1,914	1,554,640	812
	愛知	11,121	7,290,379	656
	三重	396	154,622	390
	京都	10	13,176	1,318
	大阪	105	406,296	3,869
	兵庫	904	424,494	470
	広島	60	84,240	1,404
	山口	135	163,812	1,212
---	合計	---		
		27,698	22,641,040	817
湯煮品	浜松市内	228	136,791	600
	静岡県(浜松市以外)	2,117	3,399,750	1,606
	青森	876	2,233,915	2,550
	宮城	48	104,716	2,182
	福島	203	404,136	1,991
	茨城	24	38,556	1,607
	千葉	1,059	2,216,147	2,093
	東京	450	678,996	1,509
	愛知	60	120,960	2,016
	三重	2,099	5,247,558	2,500
	兵庫	32	44,754	1,399
---	合計	---		
		7,196	14,626,279	2,033
粕漬汁	浜松市内	1,341	866,621	646
	静岡県(浜松市以外)	1,177	1,052,146	894
	東京	848	251,611	297
	愛知	100	145,800	1,458
---	合計	---		
		3,466	2,316,178	668
糀漬汁	浜松市内	133	126,414	950
	静岡県(浜松市以外)	10,578	14,632,363	1,383
---	合計	---		
		10,711	14,758,777	1,378
味付品	静岡県(浜松市以外)	62	297,432	4,828
	青森	734	1,429,317	1,948
	宮城	4,393	4,212,355	959

塩蔵加工

品名	産地	数量(kg)	金額(税込)	平均単価
味付品	茨 城	974	390,871	401
	新 潟	168	61,685	367
	三 重	672	1,119,828	1,666
	山 口	187	217,728	1,163
	福 岡	182	553,392	3,046
	熊 本	78	223,292	2,866
	---- 合 計 ----		7,450	8,505,900
調味漬品	浜松市内	738	790,601	1,071
	静岡県(浜松市以外)	15,844	8,316,710	525
	青 森	1,173	403,272	344
	宮 城	6	16,848	2,808
	東 京	60	156,600	2,610
	新 潟	227	479,460	2,115
	大 阪	128	347,587	2,711
	---- 合 計 ----		18,175	10,511,078
鰻加工品	浜松市内	1	1,814	1,814
	静岡県(浜松市以外)	1,073	8,845,891	8,247
	福 島	250	995,760	3,983
	東 京	186	425,088	2,285
	三 重	10	36,720	3,672
	大 阪	1,110	3,394,464	3,058
	---- 合 計 ----		2,630	13,699,737
乾 節	静岡県(浜松市以外)	20	86,678	4,257
	愛 知	81	191,569	2,371
	---- 合 計 ----		101	278,247
みりん干し	浜松市内	289	221,238	767
	千 葉	195	111,672	573
	石 川	10	27,972	2,797
	山 口	379	925,462	2,441
	---- 合 計 ----		873	1,286,344
サラダ*	静岡県(浜松市以外)	328	764,370	2,332
	茨 城	158	271,205	1,716
	新 潟	1	2,162	1,544
	石 川	45	109,350	2,430
	---- 合 計 ----		532	1,147,087
珍味	静岡県(浜松市以外)	304	482,903	1,591
	北海道	2,537	2,413,337	951
	宮 城	815	696,892	855

塩蔵加工

品名	産地	数量(kg)	金額(税込)	平均単価
珍味	茨城	466	1,598,248	3,433
	埼玉	1,584	752,710	475
	東京	530	1,140,925	2,153
	神奈川	49	73,332	1,503
	新潟	976	1,291,008	1,323
	愛知	739	2,090,693	2,830
	三重	48	176,416	3,648
	大阪	125	156,816	1,257
	兵庫	626	804,271	1,286
	島根	54	53,946	999
	岡山	36	60,264	1,674
	広島	1,849	868,557	470
	愛媛	31	27,798	891
―― 合計 ―――		10,767	12,688,116	1,178
調味加工品	浜松市内	60	26,632	444
	静岡県(浜松市以外)	329	476,871	1,451
	北海道	22	302,400	13,745
	宮城	51	38,617	757
	秋田	100	236,736	2,367
	茨城	50	145,800	2,916
	千葉	30	35,640	1,188
	東京	2,344	3,885,136	1,657
	神奈川	410	381,175	929
	新潟	2,794	1,441,927	516
	岐阜	7	13,897	2,106
	愛知	7,648	5,835,375	763
	三重	3,014	2,034,986	675
	滋賀	384	197,856	515
	大阪	861	1,572,696	1,827
	兵庫	63	144,265	2,290
	広島	680	681,847	1,003
	愛媛	28	92,141	3,324
	福岡	2,037	1,571,214	771
	佐賀	4	36,288	10,080
熊本	179	290,994	1,630	
大分	1,158	155,422	134	
―― 合計 ―――		22,252	19,597,915	881
その他加工品	静岡県(浜松市以外)	1,728	757,388	438
	北海道	24	36,288	1,512
	青森	6	98,496	17,589
	岩手	58	149,293	2,592
	宮城	978	1,465,563	1,498
	福島	920	670,680	729
	茨城	4	16,632	4,158
	栃木	4	11,880	2,970
	埼玉	6	55,890	9,315
	東京	6,107	8,190,760	1,341

塩蔵加工

品名	産地	数量(kg)	金額(税込)	平均単価
その他加工品	神奈川	88	145,411	1,652
	新 潟	23	34,920	1,503
	石 川	436	614,821	1,410
	岐 阜	48	49,248	1,026
	愛 知	8	7,128	891
	三 重	10	18,900	1,890
	大 阪	81	286,092	3,542
	兵 庫	56	92,047	1,632
	愛 媛	6	53,460	8,910
	福 岡	5	10,627	2,214
---- 合 計 ----		10,596	12,765,524	1,205
魚卵加工品	静岡県(浜松市以外)	66	29,160	442
	東 京	277	795,741	2,870
	愛 知	137	260,040	1,901
	大 阪	1,003	1,565,236	1,560
	山 口	32	142,560	4,400
	福 岡	2,546	5,540,865	2,176
---- 合 計 ----		4,062	8,333,602	2,052
鳥卵加工	静岡県(浜松市以外)	3,725	2,747,383	738
	埼 玉	936	1,388,062	1,483
	千 葉	23	57,855	2,538
	東 京	194	458,135	2,362
	神奈川	54	231,686	4,294
	新 潟	292	423,787	1,449
	愛 知	896	1,427,860	1,594
---- 合 計 ----		6,120	6,734,768	1,100
フライ	東 京	1,287	966,530	751
	愛 知	126	145,800	1,157
	三 重	69	273,240	3,960
	福 岡	409	418,294	1,023
---- 合 計 ----		1,891	1,803,864	954
キョウサ ¹	浜松市内	9,713	10,878,191	1,120
	千 葉	7	16,744	2,537
	新 潟	43	39,186	907
	福 井	2,031	401,896	198
	愛 知	12	9,720	810
	三 重	22	44,916	2,070
大 阪	82	65,103	798	
---- 合 計 ----		11,909	11,455,756	962
惣菜	浜松市内	1,048	1,463,427	1,397

塩蔵加工

品名	産地	数量(kg)	金額(税込)	平均単価
惣菜	静岡県(浜松市以外)	2,117	1,531,396	723
	北海道	224	250,344	1,118
	青 森	144	10,108	70
	宮 城	58	45,100	783
	福 島	30	33,210	1,107
	茨 城	718	396,538	553
	埼 玉	154	116,552	757
	千 葉	392	442,162	1,127
	東 京	936	821,821	878
	神奈川	770	297,486	387
	新 潟	1,024	902,645	881
	石 川	60	26,524	442
	福 井	1,420	916,929	646
	岐 阜	1,966	1,764,927	898
	愛 知	1,118	1,177,504	1,053
	三 重	708	56,039	79
	京 都	1,098	578,886	527
	大 阪	359	470,723	1,312
	和歌山	591	537,556	909
	鳥 取	442	1,205,253	2,729
	島 根	900	592,986	659
	香 川	6	4,212	702
	愛 媛	14	35,748	2,553
福 岡	32	17,405	537	
長 崎	35	48,510	1,378	
熊 本	176	141,160	800	
―― 合 計 ―――		16,541	13,885,151	839
デザート	浜松市内	62	32,010	513
	静岡県(浜松市以外)	123	120,696	981
	茨 城	40	18,360	459
	群 馬	6	2,073	346
	埼 玉	36	31,104	864
	千 葉	6	2,818	470
	東 京	4	4,536	1,080
	新 潟	16	34,560	2,160
	岐 阜	111	131,436	1,184
	愛 知	691	458,891	664
	三 重	2,948	1,088,380	369
	大 阪	412	203,133	493
	―― 合 計 ―――		4,456	2,127,997
その他食品	浜松市内	511	339,050	664
	静岡県(浜松市以外)	9,879	4,780,215	484
	北海道	2,467	3,233,006	1,311
	青 森	397	597,704	1,506
	宮 城	71	127,630	1,808
	福 島	164	132,192	809
	茨 城	240	60,912	254

塩蔵加工

品名	産地	数量(kg)	金額(税込)	平均単価
その他食品	栃 木	10	26,460	2,646
	群 馬	127	53,984	426
	埼 玉	12	33,696	2,808
	千 葉	506	46,698	92
	東 京	12,370	9,380,307	758
	神奈川	149	74,625	503
	新 潟	2,113	1,486,765	704
	福 井	3,121	1,557,366	499
	長 野	32	73,008	2,282
	岐 阜	495	866,591	1,752
	愛 知	12,606	6,800,358	539
	三 重	242	361,881	1,496
	大 阪	1,740	1,471,361	846
	兵 庫	656	98,172	150
	和歌山	662	241,466	365
	鳥 取	605	603,188	997
	島 根	973	1,117,798	1,149
	広 島	66	65,750	1,002
	山 口	410	227,373	554
	香 川	940	603,328	642
	愛 媛	80	102,816	1,285
	福 岡	3,131	1,840,014	588
	長 崎	143	271,080	1,896
熊 本	1,285	65,101	51	
---	合 計	56,201	36,739,895	654
塩蔵加工	合 計	407,413	433,486,048	1,064
総 合 計		1,395,886	1,434,573,499	1,028