

市場月報

令和
5

9

○ 水産物

- 1 種別取扱高 本月の概要
- 2 種別日別取扱高
- 3 委託・買付別種別取扱高
- 4 県内・県外別種別取扱高
- 5 都道府県別種別取扱高
- 6 品目別取扱数量順位表
- 7 品目別取扱金額順位表
- 8～ 品目産地別取扱高

浜松市中央卸売市場

1 種別取扱高

数量=kg
金額=円(税込)

種別	本月取扱高					一日平均取扱高	
	数量		金額		平均単価	数量	金額
生鮮魚	644,308	50.4 %	573,643,158	42.5 %	890	30,681	27,316,340
冷凍魚	235,856	18.5 %	342,007,961	25.3 %	1,450	11,231	16,286,093
塩加品	397,752	31.1 %	435,621,559	32.2 %	1,095	18,941	20,743,883
合計	1,277,916	100.0 %	1,351,272,678	100.0 %	1,057	60,853	64,346,318

種別	前月取扱高及び対比			
	数量		金額	
生鮮魚	548,181	117.5 %	514,958,791	111.4 %
冷凍魚	237,413	99.3 %	364,889,223	93.7 %
塩加品	376,073	105.8 %	402,787,788	108.2 %
合計	1,161,666	110.0 %	1,282,635,802	105.4 %

種別	前年同期取扱高及び対比			
	数量		金額	
生鮮魚	634,221	101.6 %	573,128,841	100.1 %
冷凍魚	288,958	81.6 %	406,943,339	84.0 %
塩加品	495,898	80.2 %	396,612,018	109.8 %
合計	1,419,078	90.1 %	1,376,684,198	98.2 %

本月の概要

1 開市日数	21 日				
2 最高入荷日	9月16日	94,887 kg	4 最高売上日	9月16日	94,537,735 円
3 最低入荷日	9月20日	44,953 kg	5 最低売上日	9月20日	44,141,664 円

編集方法

この市場月報は、浜松市中央卸売市場において、当該月中に取引された生鮮食料品等(青果物・水産物)に関し、卸売業者が浜松市中央卸売市場業務条例等の定めるところにより提出した各種報告書に基づいて作成しました。

単位	kg・円(税込)にて表示してあります。
平均単価	有効桁において、単純平均値を用いています。
産地	原則として、当該出荷者の属する都道府県別(属人主義)による産地表示です。
端数処理	単位未満の数値を処理してあるため、合計と一致しない場合があります。
お問い合わせ	浜松市中央卸売市場 053-427-7406

2 種別日別取扱高

数量=kg
金額=円(税込)

		生鮮魚		冷凍魚		塩加品	
日	曜日	数量	金額	数量	金額	数量	金額
9月1日	金	29,979	26,887,429	13,070	21,075,517	27,411	27,619,665
9月2日	土	28,461	27,253,187	12,920	20,809,755	18,079	19,442,895
9月3日	日	111	183,211	0	0	1,176	1,308,253
9月4日	月	23,947	20,285,397	10,177	15,407,238	15,471	17,145,268
9月5日	火	23,601	20,572,992	13,234	17,806,164	19,741	21,505,043
9月6日	水	56	82,231	0	0	1,125	1,111,644
9月7日	木	33,031	28,019,562	10,167	14,437,199	15,706	17,323,465
9月8日	金	24,712	24,168,845	9,221	13,367,537	16,337	16,874,349
9月9日	土	29,894	29,306,808	11,559	17,237,209	17,523	17,242,489
9月10日	日	118	208,764	0	0	1,678	2,763,351
9月11日	月	24,247	20,382,097	9,946	14,221,337	18,221	14,418,353
9月12日	火	34,641	31,739,970	13,363	16,906,501	20,370	21,708,174
9月13日	水	48	68,839	10	10,152	1,184	1,123,964
9月14日	木	33,059	25,975,867	10,122	14,936,918	14,941	16,159,910
9月15日	金	24,716	25,367,296	10,757	16,870,034	19,474	17,073,436
9月16日	土	43,758	37,504,206	21,356	26,910,334	29,773	30,123,195
9月17日	日	122	198,655	0	0	1,265	1,248,790
9月18日	月	96	133,401	0	0	1,426	2,185,690
9月19日	火	27,028	26,320,643	12,448	17,877,184	23,517	21,089,068
9月20日	水	24,346	18,021,401	7,794	13,532,044	12,813	12,588,219
9月21日	木	26,771	26,733,741	9,220	13,532,747	11,916	13,302,176
9月22日	金	49,300	43,400,972	14,626	21,740,525	22,156	22,296,019
9月23日	土	99	167,054	0	0	2,409	2,395,874
9月24日	日	106	183,384	0	0	1,361	2,531,519
9月25日	月	27,587	23,227,152	10,284	15,492,001	12,414	13,584,561
9月26日	火	31,375	28,723,954	9,742	14,135,084	22,733	50,270,812
9月27日	水	49	57,326	117	166,082	2,550	1,992,888
9月28日	木	38,082	30,834,647	7,285	11,160,826	14,775	15,663,017
9月29日	金	27,072	26,213,344	10,973	12,830,021	17,055	17,264,763
9月30日	土	37,895	31,420,783	7,467	11,545,552	13,151	16,264,709

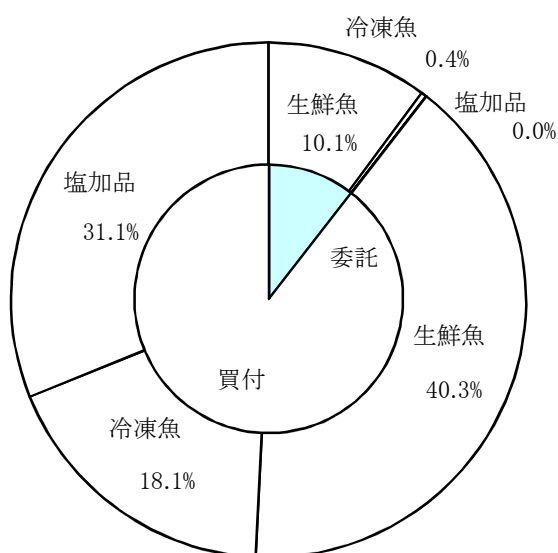
3 委託・買付別種別取扱高

数量=kg
金額=円(税込)

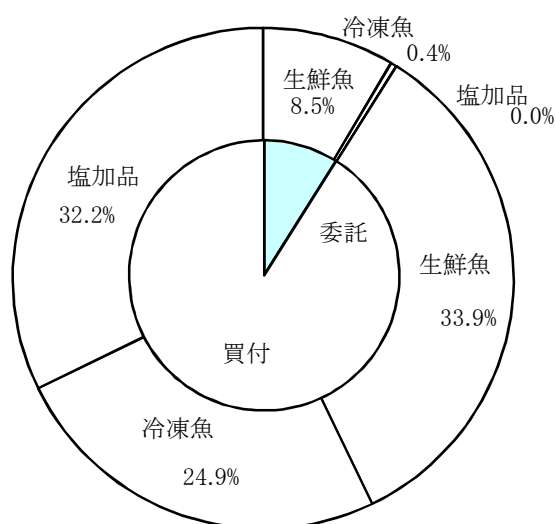
種別	項目	委託	%	買付	%	合計	%
生鮮魚	数量	129,447	20.0	514,861	80.0	644,308	100.0
	金額	115,244,075	20.0	458,399,083	80.0	573,643,158	100.0
冷凍魚	数量	4,728	2.0	231,128	98.0	235,856	100.0
	金額	5,237,757	1.5	336,770,204	98.5	342,007,961	100.0
塩加品	数量	67	0.0	397,685	100.0	397,752	100.0
	金額	121,500	0.0	435,500,059	100.0	435,621,559	100.0
合計	数量	134,242	10.5	1,143,674	89.5	1,277,916	100.0
	金額	120,603,332	8.9	1,230,669,346	91.1	1,351,272,678	100.0

委託・買付取扱高比率グラフ

数量



金額



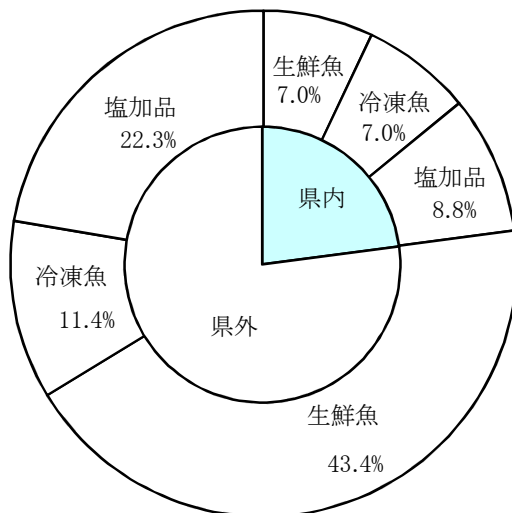
4 県内・県外別種別取扱高

数量=kg
金額=円(税込)

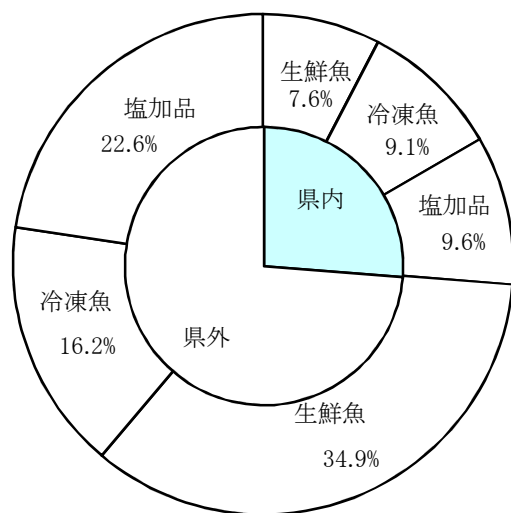
種別	項目	県内	%	県外	%	合計	%
生鮮魚	数量	89,841	13.9	554,467	86.1	644,308	100.0
	金額	102,482,240	17.8	471,160,918	82.2	573,643,158	100.0
冷凍魚	数量	89,938	38.1	145,918	61.9	235,856	100.0
	金額	122,728,394	35.8	219,279,567	64.2	342,007,961	100.0
塩加品	数量	112,951	28.3	284,801	71.7	397,752	100.0
	金額	129,983,901	29.8	305,637,658	70.2	435,621,559	100.0
合計	数量	292,730	22.9	985,186	77.1	1,277,916	100.0
	金額	355,194,535	26.2	996,078,143	73.8	1,351,272,678	100.0

県内・県外取扱高比率グラフ

数量



金額



6 品目別取扱数量順位表

数量=kg

生 鮮 魚				冷 凍 魚			
順位	品 目	数 量	%	順位	品 目	数 量	%
1	ぶり	73,339	11.3	1	めばち	42,543	18.0
2	かつお	66,646	10.3	2	その他えび	21,669	9.1
3	かき	38,392	5.9	3	ぎんざけ	19,331	8.1
4	まだい	33,061	5.1	4	さば	14,648	6.2
5	さんま	32,438	5.0	5	その他いか	13,951	5.9
6	あじ	32,378	5.0	6	ほっけ	13,326	5.6
7	さば	29,507	4.5	7	いんどまぐろ	12,963	5.4
8	その他さけ	22,755	3.5	8	その他まぐろ	11,024	4.6
9	その他魚類	19,369	3.0	9	ブラックタイガー	8,400	3.5
10	しいら	17,488	2.7	10	めぬけ	8,370	3.5
11	わかめ	15,329	2.3	11	かつお	5,317	2.2
12	しろさけ	12,926	2.0	12	ずわいがに	4,714	1.9
13	やりいか	12,074	1.8	13	その他かれい	4,092	1.7
14	かんばち	9,832	1.5	14	さわら	3,943	1.6
15	さわら	9,480	1.4	15	きわだ	3,828	1.6
16	たら	9,241	1.4	16	ほたてがい	3,464	1.4
17	その他かれい	9,111	1.4	17	あじ	2,940	1.2
18	たちうお	8,876	1.3	18	その他魚類	2,748	1.1
19	のり	8,773	1.3	19	うなぎ	2,725	1.1
20	めばち	8,668	1.3	20	するめいか	2,675	1.1
そ の 他		174,625	28.0	そ の 他		33,185	15.2
合 計		644,308	100.0	合 計		235,856	100.0

7 品目別取扱金額順位表

単位＝円(税込)

生 鮮 魚				冷 凍 魚			
順位	品 目	金 額	%	順位	品 目	金 額	%
1	かつお	46,528,234	8.1	1	めばち	50,759,280	14.8
2	その他さけ	44,470,902	7.7	2	その他えび	44,159,348	12.9
3	ぶり	43,021,047	7.4	3	ぎんざけ	28,825,453	8.4
4	まだい	39,503,031	6.8	4	その他まぐろ	20,702,624	6.0
5	さんま	38,903,445	6.7	5	いんどまぐろ	20,450,842	5.9
6	あじ	23,802,349	4.1	6	その他いか	19,437,976	5.6
7	かんばち	20,064,088	3.4	7	ブラックタイガー	13,893,112	4.0
8	しろさけ	18,123,415	3.1	8	ずわいがに	12,376,859	3.6
9	めばち	15,160,157	2.6	9	うなぎ	12,257,610	3.5
10	さば	14,439,022	2.5	10	さば	10,532,448	3.0
11	きわだ	10,752,320	1.8	11	ほたてがい	8,548,632	2.4
12	きんめだい	9,348,555	1.6	12	かつお	8,046,716	2.3
13	あさり	8,898,120	1.5	13	きわだ	5,916,861	1.7
14	たちうお	8,784,396	1.5	14	ほっけ	5,736,798	1.6
15	その他まぐろ	7,936,618	1.3	15	さわら	5,375,916	1.5
16	その他かれい	7,534,246	1.3	16	その他かれい	5,311,400	1.5
17	ひらめ	7,529,094	1.3	17	めぬけ	4,882,075	1.4
18	さわら	7,529,085	1.3	18	その他魚類	4,629,502	1.3
19	その他魚類	7,422,811	1.2	19	ます	4,594,255	1.3
20	ほんまぐろ	6,859,452	1.1	20	あまえび	4,001,095	1.1
そ の 他		187,032,771	33.7	そ の 他		51,569,159	16.2
合 計		573,643,158	100.0	合 計		342,007,961	100.0

8 品目別産地別取扱高

生鮮

品名	産地	数量(kg)	金額(税込)	平均単価
ほんまぐろ	青 森	38	62,412	1,638
	愛 知	537	2,076,459	3,870
	三 重	282	1,017,121	3,606
	和歌山	30	6,480	216
	島 根	259	209,562	810
	福 岡	169	132,872	785
	佐 賀	818	3,354,546	4,101
	―― 合 計 ―――		2,133	6,859,452
きわだ	浜松市内	1,254	1,780,636	1,420
	静岡県(浜松市以外)	1,266	2,561,313	2,024
	宮 城	31	53,568	1,728
	千 葉	959	715,764	746
	東 京	769	1,404,216	1,827
	神奈川	2,489	3,238,576	1,301
	愛 知	44	161,088	3,661
	三 重	450	261,213	580
	高 知	289	285,552	989
	鹿児島	305	212,770	697
	沖 縄	82	77,624	947
	―― 合 計 ―――		7,938	10,752,320
めばち	浜松市内	793	1,171,869	1,478
	静岡県(浜松市以外)	204	474,282	2,325
	宮 城	4,466	9,030,652	2,022
	千 葉	206	477,077	2,319
	東 京	1,250	2,198,447	1,759
	和歌山	281	472,758	1,680
	鹿児島	709	532,748	752
	沖 縄	760	802,324	1,056
	―― 合 計 ―――		8,668	15,160,157
びんなが	群 馬	459	694,116	1,512
	和歌山	21	18,316	864
	宮 崎	562	441,936	786
―― 合 計 ―――		1,042	1,154,368	1,108
いんどまぐろ	宮 城	55	47,520	864
	福 島	2,210	2,897,578	1,311
	千 葉	1,461	1,781,313	1,219
	東 京	362	844,656	2,336

生鮮

品名	産地	数量(kg)	金額(税込)	平均単価	
----	合計	----	4,088	5,571,067	1,363
その他まぐろ	浜松市内	225	510,300	2,268	
	静岡県(浜松市以外)	2,919	5,405,406	1,852	
	群馬	70	39,312	562	
	東京	49	194,470	3,973	
	神奈川	485	542,484	1,119	
	愛知	4,604	1,229,526	267	
	和歌山	70	15,120	216	
	----	合計	----	8,422	7,936,618
かじき	浜松市内	81	70,156	864	
	富山	103	22,863	222	
	福井	1,544	267,286	173	
	----	合計	----	1,728	360,305
かつお	浜松市内	48	48,923	1,026	
	静岡県(浜松市以外)	17,089	11,091,501	649	
	青森	30	4,482	152	
	宮城	9,979	7,703,955	772	
	茨城	578	504,912	874	
	千葉	8,800	5,978,320	679	
	神奈川	2,359	1,292,269	548	
	石川	3	1,965	756	
	福井	4	5,475	1,404	
	愛知	478	291,761	610	
	三重	4,895	4,273,567	873	
	和歌山	3,202	2,859,235	893	
	山口	32	20,530	644	
	高知	954	510,267	535	
	長崎	2,506	1,692,881	675	
	宮崎	9,203	5,674,477	617	
	鹿児島	6,488	4,573,714	705	
----	合計	----	66,646	46,528,234	698
しろさけ	北海道	780	919,008	1,179	
	青森	6	21,600	3,857	
	宮城	10,250	14,234,400	1,389	
	東京	1,856	2,873,887	1,549	
	愛知	35	74,520	2,129	
	----	合計	----	12,926	18,123,415
ぎんざけ	浜松市内	82	87,651	1,074	
	宮城	650	966,600	1,487	

生鮮

品名	産地	数量(kg)	金額(税込)	平均単価	
----	合計	----	732	1,054,251	1,441
その他さけ	浜松市内	5,413	15,239,049	2,815	
	静岡県(浜松市以外)	6	12,744	2,160	
	北海道	8,187	11,208,893	1,369	
	宮 城	4,070	6,070,140	1,491	
	東 京	4,328	10,254,006	2,369	
	神奈川	19	43,092	2,268	
	愛 知	100	198,998	1,995	
	三 重	486	987,168	2,033	
	京 都	92	310,106	3,367	
	大 阪	37	119,166	3,240	
	愛 媛	17	27,540	1,620	
----	合計	----	22,755	44,470,902	1,954
その他ます	宮 城	90	154,980	1,722	
----	合計	----	90	154,980	1,722
まいわし	静岡県(浜松市以外)	360	32,076	89	
	北海道	5,128	2,297,616	448	
	千 葉	520	261,338	503	
	東 京	910	555,336	610	
	愛 知	1,584	424,477	268	
----	合計	----	8,502	3,570,843	420
うるめいわし	三 重	156	58,968	378	
	大 分	226	105,747	467	
----	合計	----	382	164,715	431
かたくちいわし	静岡県(浜松市以外)	504	54,432	108	
	千 葉	150	43,200	288	
	愛 知	993	258,336	260	
----	合計	----	1,647	355,968	216
その他いわし	愛 知	2,250	632,988	281	
----	合計	----	2,250	632,988	281
しらす	浜松市内	4	13,824	3,456	
	静岡県(浜松市以外)	818	3,148,634	3,849	
	埼 玉	1,093	1,207,521	1,105	
	神奈川	1	9,936	8,280	
----	合計	----	1,916	4,379,915	2,285

生鮮

品名	産地	数量(kg)	金額(税込)	平均単価
このしろ	浜松市内	169	73,381	433
	千葉	138	43,416	315
	佐賀	244	263,898	1,082
	---- 合計 ----	551	380,695	690
にしん	東京	45	21,362	475
	愛知	8	11,664	1,458
	---- 合計 ----	53	33,026	623
あじ	浜松市内	310	479,724	1,548
	静岡県(浜松市以外)	2,465	1,157,684	470
	岩手	7	2,268	324
	宮城	455	608,796	1,338
	福島	60	35,640	594
	千葉	1,192	510,958	429
	東京	2,546	523,044	205
	神奈川	128	39,204	306
	新潟	38	89,680	2,335
	石川	244	120,960	496
	福井	343	280,260	817
	愛知	510	420,958	825
	三重	246	50,929	207
	和歌山	116	33,048	285
	鳥取	5,662	3,571,678	631
	島根	9,603	6,100,838	635
	山口	695	698,220	1,005
	福岡	7,215	8,785,564	1,218
長崎	544	292,896	538	
---- 合計 ----	32,378	23,802,349	735	
その他あじ	浜松市内	52	154,968	3,003
	静岡県(浜松市以外)	813	585,893	721
	千葉	2	432	216
	東京	60	141,533	2,375
	神奈川	272	102,708	378
	愛知	328	825,467	2,521
	三重	336	136,360	406
	山口	33	16,653	509
	愛媛	148	333,116	2,255
	高知	45	90,601	2,031
	鹿児島	20	74,412	3,816
---- 合計 ----	2,105	2,462,143	1,170	
さば	静岡県(浜松市以外)	1,643	593,055	361
	青森	50	22,248	445

生鮮

品名	産地	数量(kg)	金額(税込)	平均単価
さば	宮 城	5,884	2,385,798	406
	東 京	1,381	631,085	457
	神奈川	327	128,520	394
	富 山	835	293,889	352
	福 井	4	6,480	1,620
	愛 知	1,087	567,410	522
	三 重	2,516	853,599	339
	鳥 取	2,450	1,131,840	462
	島 根	5,600	2,518,011	450
	愛 媛	5,092	2,288,401	449
	福 岡	2,521	2,981,880	1,183
	大 分	120	36,806	307
	----- 合 計 -----		29,507	14,439,022
ぶり	静岡県(浜松市以外)	2	1,474	702
	北海道	918	874,813	953
	千 葉	5,790	2,149,277	371
	東 京	12,655	8,173,639	646
	石 川	1,736	848,307	489
	愛 知	3,569	3,589,531	1,006
	三 重	6,551	4,749,365	725
	鳥 取	2,800	882,168	315
	島 根	8,784	3,393,674	386
	愛 媛	16,320	13,502,833	827
	高 知	2,309	945,131	409
	福 岡	11,906	3,910,835	328
	----- 合 計 -----		73,339	43,021,047
いなだ	浜松市内	1	350	318
	静岡県(浜松市以外)	18	7,767	434
	青 森	50	16,200	324
	東 京	1,387	560,388	404
	富 山	3,128	1,434,780	459
	福 井	1	1,404	1,404
	愛 知	843	376,781	447
	三 重	450	191,160	425
	京 都	1,310	493,020	376
	島 根	504	163,166	324
----- 合 計 -----		7,691	3,245,016	422
はまち	愛 知	243	442,008	1,822
----- 合 計 -----		243	442,008	1,822
かんぱち	浜松市内	1,533	3,584,026	2,338
	静岡県(浜松市以外)	193	411,487	2,132
	岩 手	238	173,285	728
	宮 城	275	221,578	807

生鮮

品名	産地	数量(kg)	金額(税込)	平均単価
かんばち	東京	1,059	2,723,549	2,571
	富山	24	12,960	540
	石川	21	19,186	918
	愛知	1,317	2,841,764	2,159
	三重	2,579	4,856,562	1,883
	山口	63	32,043	506
	愛媛	2,237	4,904,810	2,193
	高知	161	103,214	641
	福岡	58	81,712	1,404
	長崎	22	19,267	864
	鹿児島	53	78,645	1,489
----- 合計 -----		9,832	20,064,088	2,041
ひらまさ	石川	19	19,801	1,026
	山口	42	30,720	725
	長崎	285	346,072	1,213
----- 合計 -----		347	396,593	1,143
ひらめ	浜松市内	525	1,454,691	2,771
	静岡県(浜松市以外)	490	1,457,890	2,977
	青森	1,452	1,616,362	1,113
	岩手	57	147,850	2,589
	宮城	306	718,185	2,345
	福島	19	54,269	2,827
	茨城	44	50,445	1,144
	千葉	170	468,141	2,757
	愛知	245	696,717	2,843
	三重	368	864,544	2,353
----- 合計 -----		3,676	7,529,094	2,048
まこがれい	青森	22	15,194	697
	岩手	1	1,944	1,620
	千葉	43	40,284	948
	愛知	14	14,149	989
----- 合計 -----		80	71,571	897
その他かれい	浜松市内	126	43,679	346
	静岡県(浜松市以外)	63	73,183	1,165
	北海道	1,383	533,760	386
	青森	18	14,092	783
	宮城	3,702	3,571,509	965
	山形	35	28,080	802
	栃木	220	178,200	810
	千葉	126	77,973	619
	東京	1,018	1,005,445	987
	石川	483	281,988	584
	愛知	299	318,382	1,065

生鮮

品名	産地	数量(kg)	金額(税込)	平均単価
その他かれい	兵庫	1,398	1,211,310	866
	鳥取	240	196,645	821
	―― 合計	9,111	7,534,246	827
したびらめ	浜松市内	88	103,378	1,179
	静岡県(浜松市以外)	15	20,293	1,371
	千葉	76	91,422	1,205
	愛知	15	20,226	1,331
	兵庫	22	56,127	2,563
	―― 合計	216	291,446	1,352
たら	浜松市内	132	304,036	2,307
	宮城	7,927	3,051,052	385
	東京	439	455,900	1,038
	石川	112	36,288	324
	愛知	342	516,594	1,511
	福岡	290	438,480	1,512
	―― 合計	9,241	4,802,350	520
すけそうたら	愛知	10	9,180	918
	―― 合計	10	9,180	918
ぎんだら	浜松市内	156	78,084	501
	静岡県(浜松市以外)	520	136,242	262
	山口	48	2,592	54
	―― 合計	724	216,918	300
ぐち	浜松市内	77	37,787	494
	静岡県(浜松市以外)	55	31,940	586
	岩手	2	1,242	540
	宮城	261	187,563	718
	福島	84	64,476	768
	東京	85	50,760	597
	新潟	9	51,300	5,516
	愛知	49	23,843	491
	和歌山	70	33,705	484
	―― 合計	691	482,616	698
にべ	静岡県(浜松市以外)	89	57,045	640
	愛知	7	1,533	216
	愛媛	180	157,254	874
	―― 合計	276	215,832	781

生鮮

品名	産地	数量(kg)	金額(税込)	平均単価
はも	浜松市内	0	23	105
	愛知	102	138,410	1,354
	兵庫	89	344,097	3,858
	和歌山	34	59,367	1,726
	山口	120	428,436	3,576
	大分	121	209,029	1,723
	---- 合計 ----		467	1,179,362
まだい	浜松市内	3,068	4,615,368	1,504
	静岡県(浜松市以外)	1,207	1,154,081	956
	北海道	4	3,542	864
	青森	163	166,073	1,017
	宮城	69	51,840	751
	茨城	131	116,671	891
	千葉	2	1,166	648
	東京	2,610	2,951,962	1,131
	石川	61	44,928	741
	愛知	2,011	3,200,618	1,592
	三重	4,616	4,829,977	1,046
	和歌山	554	284,341	514
	鳥取	234	153,786	659
	島根	29	31,752	1,080
	愛媛	17,491	20,798,978	1,189
	高知	145	291,522	2,010
	福岡	14	23,328	1,728
	長崎	171	224,760	1,312
	熊本	408	458,590	1,123
	鹿児島	72	99,748	1,382
---- 合計 ----		33,061	39,503,031	1,195
れんこだい	浜松市内	559	333,340	596
	静岡県(浜松市以外)	283	215,888	763
	石川	546	230,897	423
	福井	124	57,024	460
	愛知	25	47,266	1,868
	和歌山	298	166,104	557
	鳥取	53	26,773	509
	島根	1,598	865,533	542
	山口	92	47,973	520
	福岡	7	3,110	432
	長崎	564	282,679	501
---- 合計 ----		4,149	2,276,587	549
その他たい	浜松市内	1,207	556,626	461
	静岡県(浜松市以外)	2,993	1,747,504	584
	千葉	17	9,288	540
	愛知	185	437,096	2,365
	和歌山	9	4,698	540

生鮮

品名	産地	数量(kg)	金額(税込)	平均単価		
----	合計	----	4,410	2,755,212	625	
さわら	浜松市内	82	93,700	1,150		
	静岡県(浜松市以外)	2,261	1,144,998	506		
	宮 城	10	18,079	1,826		
	東 京	280	309,699	1,107		
	富 山	189	226,086	1,196		
	石 川	372	455,310	1,224		
	福 井	1,629	1,470,278	903		
	愛 知	1,608	673,940	419		
	三 重	75	90,481	1,213		
	京 都	396	206,928	523		
	鳥 取	384	251,607	656		
	山 口	765	1,116,055	1,459		
	福 岡	1,431	1,471,924	1,028		
	----	合計	----	9,480	7,529,085	794
かさご	浜松市内	14	15,298	1,125		
	静岡県(浜松市以外)	26	48,106	1,879		
	北海道	61	277,538	4,557		
	宮 城	72	67,284	935		
	茨 城	69	48,823	706		
	千 葉	34	23,176	686		
	東 京	18	46,332	2,574		
	新 潟	2	8,100	5,400		
	石 川	3	4,454	1,782		
	愛 知	104	166,682	1,597		
	高 知	7	9,169	1,329		
	長 崎	125	107,784	866		
	----	合計	----	533	822,746	1,544
	めぬけ	静岡県(浜松市以外)	6	14,334	2,606	
宮 城		2,598	1,955,275	753		
東 京		56	39,204	698		
愛 知		1,160	1,013,040	873		
----	合計	----	3,820	3,021,853	791	
めばる	浜松市内	137	31,428	229		
	北海道	325	120,258	371		
	青 森	26	17,852	679		
	山 形	22	38,312	1,782		
	愛 知	72	62,232	866		
----	合計	----	581	270,082	465	
おこぜ	石 川	2	2,376	1,188		

生鮮

品名	産地	数量(kg)	金額(税込)	平均単価
おこぜ	愛知	1	8,078	7,344
-----	合計	3	10,454	3,372
いぼたい	浜松市内	25	19,353	774
	静岡県(浜松市以外)	292	253,367	868
	千葉	43	40,854	941
	東京	24	26,136	1,080
	愛知	128	99,576	776
	兵庫	162	36,180	223
	和歌山	148	50,760	343
	愛媛	27	22,032	816
	長崎	160	314,666	1,962
	鹿児島	118	135,689	1,152
-----	合計	1,128	998,613	885
あなご	静岡県(浜松市以外)	18	65,124	3,618
	岩手	36	78,331	2,164
	宮城	118	202,127	1,714
	千葉	210	620,460	2,955
	東京	399	843,102	2,113
	愛知	1	4,740	3,386
	三重	10	43,200	4,320
	山口	106	202,759	1,922
	福岡	32	73,440	2,295
	大分	170	490,860	2,887
-----	合計	1,100	2,624,143	2,386
えい	愛知	109	16,381	151
-----	合計	109	16,381	151
いさき	浜松市内	36	44,708	1,245
	静岡県(浜松市以外)	466	624,990	1,342
	千葉	25	23,241	915
	東京	20	38,880	1,944
	新潟	2	8,640	5,760
	石川	3	1,020	378
	愛知	78	83,069	1,068
	山口	286	405,613	1,416
	長崎	60	68,364	1,149
-----	合計	975	1,298,525	1,332
すずき	浜松市内	993	656,456	661
	静岡県(浜松市以外)	3,188	2,349,062	737
	千葉	344	514,268	1,496
	東京	181	145,534	804

生鮮

品名	産地	数量(kg)	金額(税込)	平均単価
すずき	石川	15	12,279	835
	愛知	3	10,465	3,488
	岡山	350	885,600	2,530
	愛媛	13	21,384	1,620
---- 合計 ----		5,087	4,595,048	903
その他すずき類	静岡県(浜松市以外)	7	33,534	4,931
	新潟	2	9,720	6,480
	石川	21	74,131	3,564
	愛知	6	11,890	1,858
	長崎	72	187,679	2,625
	鹿児島	129	441,404	3,411
---- 合計 ----		236	758,358	3,208
あいなめ	北海道	10	4,320	432
	---- 合計 ----		10	4,320
ほっけ	静岡県(浜松市以外)	2	6,480	2,700
	石川	8	4,968	621
---- 合計 ----		10	11,448	1,101
あんこう	青森	15	9,762	673
	宮城	31	129,729	4,198
	千葉	328	358,542	1,093
	東京	232	234,748	1,012
	愛知	36	32,037	890
---- 合計 ----		641	764,818	1,192
あまだい	浜松市内	126	336,416	2,676
	静岡県(浜松市以外)	64	225,213	3,530
	青森	92	170,881	1,849
	秋田	13	23,133	1,836
	東京	4	21,384	5,940
	石川	40	80,956	2,019
	福井	32	142,365	4,435
	愛知	9	8,907	968
	和歌山	13	96,746	7,296
	島根	5	14,580	3,240
	山口	44	140,549	3,166
	福岡	28	32,832	1,173
	---- 合計 ----		470	1,293,962
いしだい	浜松市内	0	421	1,403
	神奈川	3	15,066	4,860

生鮮

品名	産地	数量(kg)	金額(税込)	平均単価
いしだい	三 重	1	5,019	3,585
	長 崎	12	22,744	1,944
	---- 合 計 ----	17	43,250	2,621
きんめだい	浜松市内	111	204,556	1,840
	静岡県(浜松市以外)	3,090	5,569,539	1,802
	茨 城	24	7,776	324
	千 葉	257	545,969	2,129
	東 京	140	275,184	1,966
	神奈川	37	71,726	1,960
	愛 知	1,757	1,474,303	839
	三 重	2,144	1,199,502	559
---- 合 計 ----	7,560	9,348,555	1,237	
ふえだい	鹿児島	23	43,080	1,881
---- 合 計 ----	23	43,080	1,881	
いとよりだい	浜松市内	31	34,581	1,123
	静岡県(浜松市以外)	13	25,370	1,922
	東 京	11	13,785	1,313
	愛 知	32	30,771	968
	和歌山	95	47,962	506
	島 根	50	50,986	1,024
	山 口	106	111,529	1,051
	福 岡	5	8,164	1,512
---- 合 計 ----	342	323,148	944	
ふえふきだい	浜松市内	28	5,170	184
---- 合 計 ----	28	5,170	184	
こち	浜松市内	41	90,052	2,210
	静岡県(浜松市以外)	172	235,566	1,374
	千 葉	98	91,497	930
	愛 知	103	129,958	1,258
---- 合 計 ----	414	547,073	1,322	
はた	浜松市内	2	4,222	2,484
	静岡県(浜松市以外)	3	6,959	2,320
	石 川	22	46,828	2,091
	愛 知	6	17,766	2,865
	三 重	265	282,071	1,064
	島 根	5	18,522	3,780
	山 口	112	207,680	1,854
高 知	14	31,556	2,337	

生鮮

品名	産地	数量(kg)	金額(税込)	平均単価	
はた	福岡	24	77,641	3,182	
	長崎	30	83,094	2,807	
	宮崎	16	45,954	2,854	
	鹿児島	230	762,379	3,317	
----	合計	----	729	1,584,672	2,175
ほうぼう	浜松市内	36	45,152	1,272	
	静岡県(浜松市以外)	5	8,440	1,623	
	新潟	3	16,200	5,400	
	石川	86	90,697	1,052	
	愛知	53	85,357	1,614	
	兵庫	15	23,976	1,620	
	和歌山	119	152,754	1,287	
	島根	101	89,589	886	
	山口	15	16,902	1,119	
----	合計	----	433	529,067	1,223
まとうだい	宮城	98	93,258	956	
	愛知	2	15,390	7,695	
	和歌山	39	6,365	162	
	山口	92	67,308	729	
----	合計	----	231	182,321	789
むつ	浜松市内	8	36,255	4,708	
	静岡県(浜松市以外)	226	1,450,568	6,410	
	宮城	28	179,010	6,325	
	千葉	65	220,006	3,380	
	東京	2	9,504	5,940	
	神奈川	8	63,954	7,614	
	新潟	9	60,804	6,538	
	石川	325	178,956	550	
	愛知	86	196,659	2,276	
	兵庫	173	157,058	910	
	島根	60	109,296	1,822	
	福岡	381	114,372	301	
	----	合計	----	1,371	2,776,442
とらふぐ	静岡県(浜松市以外)	17	52,920	3,077	
	三重	3	11,934	4,590	
----	合計	----	20	64,854	3,275
その他ふぐ	愛知	98	148,176	1,512	
	山口	268	183,252	684	
----	合計	----	366	331,428	905

生鮮

品名	産地	数量(kg)	金額(税込)	平均単価
かます	浜松市内	77	120,301	1,558
	静岡県(浜松市以外)	1,425	707,470	497
	茨 城	4	432	108
	東 京	380	340,902	897
	神奈川	295	99,360	337
	富 山	120	17,712	148
	石 川	196	20,196	103
	愛 知	10	7,107	718
	和歌山	12	16,848	1,404
	島 根	68	41,526	611
	山 口	127	103,705	818
	愛 媛	9	2,916	324
	福 岡	181	129,696	718
	長 崎	302	400,579	1,325
	---- 合計 ----		3,205	2,008,750
とびうお	三 重	31	38,016	1,226
	---- 合計 ----		31	38,016
かわはぎ	浜松市内	5	5,724	1,080
	静岡県(浜松市以外)	32	50,944	1,607
	青 森	14	14,094	1,044
	宮 城	58	51,405	891
	福 井	4	1,328	324
	愛 知	23	33,617	1,494
	和歌山	4	2,592	648
	島 根	50	36,720	734
	広 島	3	6,879	2,219
	高 知	18	14,028	784
	---- 合計 ----		210	217,331
ぼら	浜松市内	5	2,408	502
	静岡県(浜松市以外)	101	68,212	677
	愛 知	226	95,105	422
---- 合計 ----		331	165,725	501
さんま	北海道	20,348	25,870,621	1,271
	岩 手	354	423,576	1,197
	宮 城	2,116	2,087,208	986
	千 葉	2,088	2,307,485	1,105
	東 京	7,242	7,921,227	1,094
	石 川	170	169,776	999
	愛 知	120	123,552	1,030
	---- 合計 ----		32,438	38,903,445

生鮮

品名	産地	数量(kg)	金額(税込)	平均単価
にぎす	浜松市内	18	10,692	594
	石川	475	512,298	1,079
	愛知	1,237	948,948	767
	島根	100	59,724	597
	―― 合計 ―――	1,830	1,531,662	837
しいら	浜松市内	68	16,350	239
	静岡県(浜松市以外)	1,628	439,691	270
	岩手	25	7,938	324
	宮城	24	9,072	378
	茨城	43	8,530	197
	東京	492	133,989	273
	神奈川	226	70,826	313
	富山	188	43,059	229
	石川	1,265	452,770	358
	福井	13,146	4,374,648	333
	兵庫	298	58,141	195
	山口	52	14,148	270
	高知	33	12,322	378
	―― 合計 ―――	17,488	5,641,484	323
たちうお	浜松市内	198	328,883	1,659
	静岡県(浜松市以外)	1,809	2,957,401	1,635
	宮城	5,985	4,223,074	706
	茨城	41	60,215	1,458
	東京	349	787,276	2,254
	神奈川	31	143,447	4,627
	石川	77	59,076	767
	愛知	150	71,070	473
	和歌山	125	81,216	650
	福岡	111	72,738	658
	―― 合計 ―――	8,876	8,784,396	990
まなかつお	東京	8	33,555	4,415
	山口	13	51,224	3,823
	福岡	7	31,104	4,320
	―― 合計 ―――	28	115,883	4,109
その他魚類	浜松市内	12	12,206	1,015
	静岡県(浜松市以外)	54	50,900	936
	岩手	51	20,168	399
	宮城	170	98,737	579
	福島	51	12,960	254
	茨城	474	497,394	1,049
	千葉	15,319	5,389,895	352

生鮮

品名	産地	数量(kg)	金額(税込)	平均単価	
その他魚類	東 京	19	20,520	1,080	
	石 川	179	159,516	893	
	愛 知	2,843	1,090,171	383	
	高 知	197	70,344	358	
----	合 計	----	19,369	7,422,811	383
雑魚	浜松市内	73	50,660	695	
	静岡県(浜松市以外)	3,042	2,490,377	819	
	北海道	18	29,160	1,620	
	青 森	16	20,088	1,288	
	宮 城	80	177,984	2,225	
	秋 田	6	16,200	2,700	
	群 馬	96	254,016	2,646	
	千 葉	3	10,260	3,420	
	東 京	158	131,840	837	
	神奈川	15	48,534	3,236	
	新 潟	15	14,688	992	
	富 山	750	165,000	220	
	岐 阜	319	596,342	1,867	
	愛 知	73	29,291	402	
	滋 賀	0	2,214	14,760	
	広 島	18	13,454	752	
	山 口	49	205,480	4,193	
	愛 媛	163	1,237,680	7,593	
	福 岡	30	52,164	1,762	
	長 崎	117	466,707	3,986	
熊 本	20	12,528	626		
宮 崎	8	53,136	6,480		
鹿児島	1	3,445	3,132		
沖 縄	48	272,430	5,676		
----	合 計	----	5,117	6,353,678	1,242
にじます	静岡県(浜松市以外)	2,287	4,576,121	2,001	
----	合 計	----	2,287	4,576,121	2,001
うなぎ	浜松市内	1	864	1,080	
	静岡県(浜松市以外)	86	331,651	3,852	
	愛 知	11	17,379	1,580	
----	合 計	----	98	349,894	3,574
あゆ	浜松市内	536	1,089,007	2,033	
	東 京	46	138,348	3,008	
	滋 賀	40	55,296	1,382	
----	合 計	----	622	1,282,651	2,063

生鮮

品名	産地	数量(kg)	金額(税込)	平均単価
わかさぎ	青森	426	474,984	1,115
	秋田	11	6,804	648
	滋賀	528	830,844	1,574
	---- 合計 ----	964	1,312,632	1,361
どじょう	千葉	50	163,620	3,272
	---- 合計 ----	50	163,620	3,272
くるまえば	愛知	152	934,922	6,137
	---- 合計 ----	152	934,922	6,137
その他くるまえば	浜松市内	472	1,166,507	2,473
	北海道	16	56,538	3,578
	千葉	3	16,200	6,480
	愛知	41	49,571	1,215
	佐賀	46	52,920	1,150
	大分	298	3,246,480	10,894
	沖縄	10	39,420	3,942
	---- 合計 ----	885	4,627,636	5,231
あまえば	浜松市内	10	3,975	398
	静岡県(浜松市以外)	50	54,000	1,080
	北海道	222	977,548	4,409
	石川	1,024	1,884,060	1,840
	福井	153	232,416	1,524
	兵庫	208	465,088	2,239
	鳥取	30	12,960	432
	---- 合計 ----	1,696	3,630,047	2,140
こえび	富山	116	789,577	6,789
	---- 合計 ----	116	789,577	6,789
いせえば	浜松市内	32	201,106	6,207
	静岡県(浜松市以外)	27	154,440	5,784
	千葉	8	53,892	7,091
	東京	25	151,956	6,172
	神奈川	3	20,654	8,100
	岐阜	80	77,760	972
	愛知	74	437,016	5,930
	---- 合計 ----	248	1,096,824	4,430
オマール	千葉	56	276,650	4,923

生鮮

品名	産地	数量(kg)	金額(税込)	平均単価	
----	合計	----	56	276,650	4,923
その他えび	浜松市内	7	35,239	5,339	
	茨城	6	9,720	1,620	
	千葉	120	460,080	3,834	
	東京	350	715,866	2,045	
	石川	9	16,200	1,800	
	岐阜	310	628,236	2,027	
	愛知	184	297,851	1,618	
	福岡	90	187,920	2,088	
----	合計	----	1,076	2,351,112	2,186
ずわいがに	北海道	471	418,932	889	
	青森	215	1,685,477	7,847	
	千葉	30	68,040	2,268	
	東京	227	344,508	1,521	
	石川	27	11,340	420	
	鳥取	10	56,160	5,616	
	島根	520	679,104	1,307	
	----	合計	----	1,499	3,263,561
けがに	北海道	5	35,640	7,128	
	宮城	12	24,624	2,052	
----	合計	----	17	60,264	3,545
わたりがに	浜松市内	40	98,762	2,445	
	静岡県(浜松市以外)	2	1,792	1,054	
	青森	24	23,716	1,001	
	宮城	3,211	3,060,179	953	
	福島	12	11,664	972	
	愛知	70	118,458	1,700	
	佐賀	10	15,660	1,566	
----	合計	----	3,368	3,330,231	989
あさひがに	浜松市内	11	15,984	1,494	
----	合計	----	11	15,984	1,494
しゃこ	岩手	6	13,608	2,268	
	愛知	19	40,286	2,143	
----	合計	----	25	53,894	2,173
その他かに	浜松市内	248	802,593	3,240	
	静岡県(浜松市以外)	397	2,105,867	5,306	

生鮮

品名	産地	数量(kg)	金額(税込)	平均単価
その他かに	青森	91	193,644	2,123
	千葉	196	90,558	462
	東京	314	295,389	941
	愛知	7	30,692	4,385
	鳥取	17	84,150	4,950
---- 合計 ----		1,270	3,602,893	2,838
こういか	愛知	1	1,918	1,918
	兵庫	34	66,095	1,944
---- 合計 ----		35	68,013	1,943
あおりいか	静岡県(浜松市以外)	15	58,212	3,780
	石川	29	37,908	1,289
	愛知	8	13,682	1,824
---- 合計 ----		52	109,802	2,099
やりいか	宮城	10,923	6,153,729	563
	福島	144	83,376	579
	茨城	588	161,740	275
	鳥取	150	187,920	1,253
	島根	200	141,480	707
	福岡	70	113,940	1,628
---- 合計 ----		12,074	6,842,185	567
その他やりいか	岩手	50	27,000	540
	宮城	680	403,488	593
	茨城	101	131,598	1,303
	東京	36	19,440	540
	石川	622	689,148	1,108
	愛知	245	587,838	2,404
	三重	99	101,149	1,022
	兵庫	329	319,464	971
	和歌山	648	500,580	773
	鳥取	440	545,724	1,240
	島根	1,197	669,114	559
	山口	156	426,060	2,731
	香川	10	13,284	1,315
	福岡	117	340,740	2,912
長崎	34	91,800	2,700	
---- 合計 ----		4,764	4,866,427	1,022
するめいか	青森	535	613,224	1,146
	宮城	1,352	871,560	645
	福島	40	20,736	518
	茨城	52	45,360	872

生鮮

品名	産地	数量(kg)	金額(税込)	平均単価	
するめいか	東京	100	118,800	1,188	
	石川	2,795	2,873,664	1,028	
	愛知	10	11,880	1,188	
	大阪	2	9,072	3,780	
	鳥取	450	515,478	1,146	
	島根	7	3,510	540	
	---- 合計 ----		5,343	5,083,284	951
あかいいか	山口	7	63,180	9,026	
	福岡	129	936,360	7,259	
	長崎	38	267,948	7,051	
	---- 合計 ----		174	1,267,488	7,284
その他いか	浜松市内	8	4,644	603	
	静岡県(浜松市以外)	558	935,064	1,676	
	北海道	7	44,323	6,156	
	東京	522	406,944	780	
	神奈川	29	54,642	1,886	
	新潟	84	166,523	1,991	
	愛知	1,484	424,361	286	
	兵庫	6	10,497	1,620	
	---- 合計 ----		2,698	2,046,998	759
まだこ	静岡県(浜松市以外)	455	1,129,410	2,482	
	北海道	347	1,221,018	3,515	
	岩手	285	548,833	1,923	
	宮城	619	2,174,889	3,515	
	茨城	63	131,220	2,083	
	新潟	7	17,936	2,669	
	愛知	62	168,870	2,715	
	三重	130	357,480	2,750	
	大阪	101	218,160	2,169	
	---- 合計 ----		2,069	5,967,816	2,884
	いいだこ	愛知	1	2,820	2,820
---- 合計 ----			1	2,820	2,820
その他たこ	青森	81	172,302	2,122	
	宮城	700	810,350	1,158	
	茨城	1,168	3,352,968	2,871	
	福井	63	144,169	2,285	
	---- 合計 ----		2,012	4,479,789	2,226
うに	北海道	139	4,581,414	33,079	

生鮮

品名	産地	数量(kg)	金額(税込)	平均単価
うに	宮 城	7	61,171	9,103
	東 京	75	458,136	6,108
	山 口	3	21,168	7,560
	愛 媛	1	10,800	10,800
	---- 合 計 ----	224	5,132,689	22,912
くじら	東 京	184	632,448	3,447
	大 阪	515	202,130	392
	兵 庫	5	28,620	5,724
	山 口	573	168,738	294
	---- 合 計 ----	1,277	1,031,936	808
くらげ	佐 賀	315	79,704	253
	熊 本	19	31,880	1,660
	---- 合 計 ----	334	111,584	334
ほや	宮 城	726	279,126	384
	---- 合 計 ----	726	279,126	384
その他の水産動物類	浜松市内	20	25,596	1,286
	静岡県(浜松市以外)	13	13,716	1,080
	---- 合 計 ----	33	39,312	1,206
あわび類	静岡県(浜松市以外)	66	302,616	4,585
	千 葉	263	1,452,978	5,529
	東 京	30	90,180	3,006
	愛 知	60	251,100	4,185
	三 重	1	6,480	12,960
	---- 合 計 ----	419	2,103,354	5,016
さざえ	静岡県(浜松市以外)	5	3,240	648
	山 形	62	36,828	594
	千 葉	475	892,890	1,880
	石 川	135	118,486	876
	福 井	164	179,820	1,100
	愛 知	8	8,964	1,080
	三 重	25	46,440	1,858
	鳥 取	30	22,680	756
	山 口	262	409,482	1,563
	---- 合 計 ----	1,166	1,718,830	1,474
ばい	浜松市内	50	108,000	2,160
	北海道	765	977,940	1,278

生鮮

品名	産地	数量(kg)	金額(税込)	平均単価	
ばい	千葉	10	42,120	4,212	
	東京	30	28,620	954	
	石川	4	2,592	648	
	福井	169	122,688	726	
	三重	910	884,520	972	
	島根	99	80,676	815	
	山口	97	99,844	1,035	
	---- 合計 ----		2,134	2,347,000	1,100
ながらみ	千葉	130	189,540	1,458	
---- 合計 ----		130	189,540	1,458	
その他巻貝	兵庫	2	105,462	58,590	
---- 合計 ----		2	105,462	58,590	
あかがい	浜松市内	1	2,030	2,030	
	宮城	85	234,630	2,764	
	千葉	340	505,980	1,488	
	東京	99	332,586	3,377	
	愛知	4	1,749	427	
	山口	64	76,032	1,188	
	大分	63	213,894	3,422	
	---- 合計 ----		655	1,366,901	2,087
たいらがい	浜松市内	5	18,866	4,192	
	北海道	60	216,432	3,607	
	岩手	10	152,064	15,840	
	東京	216	920,808	4,263	
	愛知	150	112,752	754	
	---- 合計 ----		440	1,420,922	3,232
ほたてがい	浜松市内	11	3,470	330	
	北海道	145	346,572	2,398	
	青森	21	107,352	5,064	
	岩手	248	815,561	3,293	
	宮城	1,696	2,157,029	1,272	
	東京	1,026	2,577,960	2,514	
	---- 合計 ----		3,145	6,007,944	1,910
	かき	北海道	37,236	2,652,458	71
岩手		9	38,880	4,320	
宮城		67	202,716	3,035	
東京		40	56,160	1,404	
広島		300	22,464	75	

生鮮

品名	産地	数量(kg)	金額(税込)	平均単価
かき	山口	600	10,692	18
	徳島	140	180,742	1,287
	---- 合計 ----	38,392	3,164,112	82
ばかがい	北海道	270	255,960	948
	千葉	25	16,200	648
	東京	20	16,200	810
	愛知	9	26,244	2,916
	---- 合計 ----	324	314,604	971
あさり	浜松市内	63	69,498	1,105
	静岡県(浜松市以外)	4,792	5,167,538	1,078
	北海道	758	965,998	1,274
	東京	47	54,918	1,168
	愛知	2,860	2,640,168	923
	---- 合計 ----	8,520	8,898,120	1,044
はまぐり	青森	100	43,200	432
	千葉	911	1,484,362	1,629
	三重	113	164,664	1,454
	---- 合計 ----	1,124	1,692,226	1,505
その他あさり・はまぐり	愛知	140	338,752	2,420
---- 合計 ----	140	338,752	2,420	
しじみ	青森	161	280,746	1,744
	岩手	725	357,048	492
	宮城	10	9,720	972
	茨城	661	646,056	977
	千葉	5	8,100	1,620
	愛知	103	142,536	1,381
	三重	390	301,320	773
	島根	1,049	1,055,700	1,006
	---- 合計 ----	3,104	2,801,226	902
	その他二枚貝	浜松市内	20	16,394
青森		17	6,063	365
千葉		260	256,014	985
東京		64	217,749	3,402
山梨		8	13,910	1,739
愛知		14	220,980	16,369
大阪		13	34,992	2,700
---- 合計 ----		395	766,102	1,940

生鮮

品名	産地	数量(kg)	金額(税込)	平均単価
こんぶ	静岡県(浜松市以外)	7	22,734	3,202
	北海道	67	73,548	1,101
	宮 城	20	10,260	513
	新 潟	424	206,419	487
	愛 知	388	284,935	734
	三 重	757	628,624	830
	大 阪	68	30,024	442
	広 島	120	243,000	2,025
---- 合 計 ----		1,851	1,499,544	810
わかめ	静岡県(浜松市以外)	770	1,072,799	1,393
	宮 城	2,267	1,347,629	594
	東 京	7,801	181,440	23
	新 潟	515	1,153,818	2,240
	愛 知	937	645,041	688
	三 重	1,030	912,168	886
	山 口	1,985	1,392,282	701
	熊 本	24	24,624	1,026
---- 合 計 ----		15,329	6,729,801	439
のり	浜松市内	8,133	546,586	67
	静岡県(浜松市以外)	640	93,798	146
---- 合 計 ----		8,773	640,384	73
ひじき	浜松市内	18	19,440	1,080
	三 重	383	249,384	650
	山 口	4,509	1,291,788	286
---- 合 計 ----		4,910	1,560,612	318
もずく	青 森	20	23,166	1,158
	千 葉	100	7,992	80
	石 川	87	104,490	1,201
	愛 知	3,944	921,103	234
	三 重	354	109,719	310
	広 島	296	524,124	1,772
	山 口	2,222	763,344	344
	熊 本	90	80,664	896
---- 合 計 ----		7,113	2,534,602	356
その他海藻	浜松市内	1	12,441	12,959
	福 岡	69	53,858	783
	熊 本	360	170,316	473
---- 合 計 ----		430	236,615	551

生鮮

品名	産地	数量(kg)	金額(税込)	平均単価
いくら	北海道	837	4,730,724	5,652
----- 合計 -----		837	4,730,724	5,652
白子	宮 城	57	61,992	1,088
----- 合計 -----		57	61,992	1,088
生鮮	合 計	644,308	573,643,158	890

冷凍

品名	産地	数量(kg)	金額(税込)	平均単価
ほんまぐろ	静岡県(浜松市以外)	345	922,394	2,677
	宮 城	174	271,555	1,564
----	合 計 ----	518	1,193,949	2,304
きわだ	浜松市内	44	123,552	2,808
	静岡県(浜松市以外)	3,779	5,790,609	1,532
	愛 知	5	2,700	540
----	合 計 ----	3,828	5,916,861	1,546
めばち	浜松市内	280	105,840	378
	静岡県(浜松市以外)	41,506	49,341,858	1,189
	東 京	120	349,920	2,916
	神奈川	637	961,662	1,510
----	合 計 ----	42,543	50,759,280	1,193
びんなが	静岡県(浜松市以外)	1,283	2,867,489	2,236
	神奈川	9	20,412	2,268
	愛 知	10	12,960	1,296
----	合 計 ----	1,302	2,900,861	2,229
いんどまぐろ	静岡県(浜松市以外)	12,835	19,813,139	1,544
	東 京	128	637,703	4,990
----	合 計 ----	12,963	20,450,842	1,578
その他まぐろ	静岡県(浜松市以外)	6,272	7,173,422	1,144
	宮 城	5	15,240	3,175
	福 島	168	459,648	2,736
	群 馬	13	46,332	3,564
	東 京	252	615,978	2,444
	愛 知	4,314	12,392,004	2,873
----	合 計 ----	11,024	20,702,624	1,878
かじき	静岡県(浜松市以外)	560	913,032	1,630
----	合 計 ----	560	913,032	1,630
かつお	静岡県(浜松市以外)	5,147	7,762,050	1,508
	埼 玉	4	27,000	7,714
	愛 知	166	257,666	1,548
----	合 計 ----	5,317	8,046,716	1,513

冷凍

品名	産地	数量(kg)	金額(税込)	平均単価
しろさけ	北海道	100	140,400	1,404
	東京	1,240	1,667,520	1,345
	―― 合計	1,340	1,807,920	1,349
ぎんざけ	浜松市内	7,900	10,920,487	1,382
	静岡県(浜松市以外)	1	3,078	3,078
	東京	8,412	12,770,582	1,518
	愛知	1,438	2,322,226	1,615
	三重	1,560	2,800,440	1,795
	福岡	20	8,640	432
―― 合計	19,331	28,825,453	1,491	
べにざけ	浜松市内	42	65,772	1,566
	―― 合計	42	65,772	1,566
その他さけ	福島	400	453,600	1,134
	東京	759	1,835,352	2,418
	愛知	66	389,448	5,901
	広島	19	68,946	3,591
―― 合計	1,244	2,747,346	2,208	
ます	東京	440	438,955	998
	愛知	10	21,600	2,160
	三重	810	1,798,200	2,220
	大阪	1,010	2,335,500	2,312
―― 合計	2,270	4,594,255	2,024	
その他ます	東京	380	1,092,960	2,876
	愛知	508	1,280,124	2,520
―― 合計	888	2,373,084	2,672	
まいわし	浜松市内	48	354,240	7,380
	東京	104	89,984	865
	愛知	200	51,840	259
	福岡	105	17,010	162
―― 合計	457	513,074	1,123	
その他いわし	東京	108	93,312	864
	―― 合計	108	93,312	864
しらす	静岡県(浜松市以外)	104	367,200	3,531

冷凍

品名	産地	数量(kg)	金額(税込)	平均単価	
----	合計	----	104	367,200	3,531
このしろ	東京	60	83,160	1,386	
----	合計	----	60	83,160	1,386
あじ	浜松市内	14	38,101	2,722	
	静岡県(浜松市以外)	90	3,888	43	
	千葉	16	15,552	972	
	東京	642	618,084	963	
	神奈川	88	79,488	903	
	愛知	366	362,232	990	
	福岡	1,724	874,409	507	
----	合計	----	2,940	1,991,754	677
さば	浜松市内	361	390,589	1,082	
	静岡県(浜松市以外)	30	64,800	2,160	
	北海道	750	243,000	324	
	宮城	1,160	1,131,624	976	
	千葉	162	44,582	276	
	東京	4,919	2,900,650	590	
	愛知	3,306	2,998,560	907	
	三重	1,130	991,497	877	
	大阪	160	129,600	810	
	鳥取	490	698,684	1,426	
	山口	2,181	938,862	430	
----	合計	----	14,648	10,532,448	719
ぶり	東京	120	84,780	707	
	神奈川	132	151,848	1,150	
	高知	55	17,257	313	
	福岡	1,500	534,600	356	
----	合計	----	1,807	788,485	436
ひらまさ	東京	60	105,300	1,755	
----	合計	----	60	105,300	1,755
その他かれい	宮城	1,098	1,848,072	1,683	
	東京	2,471	2,729,364	1,105	
	愛知	522	733,964	1,405	
----	合計	----	4,092	5,311,400	1,298
たら	東京	160	230,040	1,438	

冷凍

品名	産地	数量(kg)	金額(税込)	平均単価	
----	合計	----	160	230,040	1,438
すけそうたら	三重	320	345,600	1,080	
----	合計	----	320	345,600	1,080
メルルーサ	東京	588	662,796	1,127	
----	合計	----	588	662,796	1,127
その他たら	浜松市内	1	2,092	3,670	
	東京	1,127	1,104,298	980	
	愛知	48	51,837	1,080	
----	合計	----	1,175	1,158,227	985
ぎんだら	浜松市内	30	12,474	416	
	静岡県(浜松市以外)	11	39,798	3,618	
	福島	1,066	1,283,503	1,204	
	東京	340	845,053	2,484	
	愛知	516	894,672	1,734	
----	合計	----	1,963	3,075,500	1,567
れんこだい	東京	3	18,468	6,156	
	長崎	25	51,030	2,041	
----	合計	----	28	69,498	2,482
その他たい	静岡県(浜松市以外)	180	227,340	1,263	
	東京	118	144,288	1,223	
	神奈川	10	32,184	3,218	
	新潟	6	40,824	6,480	
----	合計	----	314	444,636	1,415
さわら	静岡県(浜松市以外)	9	22,356	2,484	
	東京	400	579,420	1,449	
	神奈川	1,750	2,476,980	1,415	
	愛知	324	369,360	1,140	
	三重	1,152	1,531,008	1,329	
	山口	308	396,792	1,288	
----	合計	----	3,943	5,375,916	1,363
めぬけ	浜松市内	135	29,862	221	
	静岡県(浜松市以外)	1,164	445,921	383	
	東京	3,396	2,376,339	700	

冷凍

品名	産地	数量(kg)	金額(税込)	平均単価
めぬけ	愛知	795	707,432	889
	三重	1,875	1,181,412	630
	山口	984	134,413	137
	福岡	20	6,696	335
	---- 合計 ----	8,370	4,882,075	583
めばる	東京	10	14,040	1,404
	---- 合計 ----	10	14,040	1,404
いぼたい	宮城	144	197,883	1,374
	千葉	10	12,420	1,242
	東京	262	248,724	949
	---- 合計 ----	416	459,027	1,103
あなご	東京	1,068	3,041,172	2,848
	愛知	20	168,480	8,424
	---- 合計 ----	1,088	3,209,652	2,950
ほっけ	浜松市内	18	52,875	2,938
	静岡県(浜松市以外)	4,060	2,586,166	637
	北海道	3,590	1,111,050	309
	東京	5,058	1,421,867	281
	愛知	600	564,840	941
	---- 合計 ----	13,326	5,736,798	430
きんめだい	宮城	200	464,400	2,322
	東京	120	285,120	2,376
	---- 合計 ----	320	749,520	2,342
むつ	東京	10	22,140	2,214
	---- 合計 ----	10	22,140	2,214
かます	東京	30	27,540	918
	---- 合計 ----	30	27,540	918
さんま	北海道	538	414,892	771
	愛知	42	27,530	650
	---- 合計 ----	580	442,422	762
にぎす	愛知	460	596,160	1,296

冷凍

品名	産地	数量(kg)	金額(税込)	平均単価	
----	合計	----	460	596,160	1,296
しいら	長崎	60	62,640	1,044	
----	合計	----	60	62,640	1,044
たちうお	東京	1,311	1,330,884	1,015	
	愛知	105	6,236	59	
	山口	274	365,580	1,334	
----	合計	----	1,690	1,702,700	1,008
その他魚類	浜松市内	74	141,739	1,907	
	宮城	5	5,130	1,026	
	茨城	90	64,800	720	
	東京	1,943	2,952,452	1,520	
	神奈川	10	18,360	1,836	
	長野	50	254,880	5,098	
	愛知	103	354,605	3,449	
	大阪	32	57,020	1,782	
	和歌山	45	85,860	1,908	
	山口	396	694,656	1,754	
----	合計	----	2,748	4,629,502	1,685
雑魚	東京	20	16,200	810	
	愛知	63	73,179	1,158	
----	合計	----	83	89,379	1,074
うなぎ	浜松市内	1,060	6,391,428	6,030	
	静岡県(浜松市以外)	80	825,498	10,319	
	東京	1,154	3,448,440	2,988	
	愛知	258	1,077,300	4,176	
	広島	173	514,944	2,977	
----	合計	----	2,725	12,257,610	4,498
あゆ	浜松市内	2	4,968	2,484	
----	合計	----	2	4,968	2,484
わかさぎ	福島	10	7,560	756	
	東京	110	69,984	636	
----	合計	----	120	77,544	646
ブラックタイガー	千葉	351	734,508	2,093	

冷凍

品名	産地	数量(kg)	金額(税込)	平均単価
ブラックタイガー	東京	2,464	4,294,727	1,743
	岐阜	1,803	2,945,052	1,634
	愛知	3,427	5,333,904	1,556
	三重	345	562,781	1,632
	福岡	10	22,140	2,214
---- 合計 ----		8,400	13,893,112	1,654
その他くるまえばい	愛知	144	563,112	3,911
---- 合計 ----		144	563,112	3,911
あまえばい	宮城	54	227,444	4,212
	東京	686	2,031,804	2,962
	愛知	806	1,095,791	1,360
	三重	47	646,056	13,717
---- 合計 ----		1,593	4,001,095	2,512
こえばい	静岡県(浜松市以外)	10	47,520	4,752
	栃木	50	172,800	3,456
	大阪	40	11,232	281
---- 合計 ----		100	231,552	2,316
いせえばい	愛知	23	16,898	745
---- 合計 ----		23	16,898	745
その他えび	静岡県(浜松市以外)	86	181,440	2,100
	北海道	139	251,682	1,811
	茨城	3	4,860	1,620
	千葉	432	1,602,072	3,709
	東京	7,578	14,805,544	1,954
	岐阜	434	1,553,904	3,582
	愛知	10,405	14,852,552	1,427
	三重	2,003	9,718,214	4,851
	福岡	565	1,012,824	1,794
	鹿児島	24	176,256	7,344
---- 合計 ----		21,669	44,159,348	2,038
たらばがに	東京	20	135,000	6,750
	福岡	6	43,848	7,830
---- 合計 ----		26	178,848	6,986
ずわいがに	静岡県(浜松市以外)	379	1,386,804	3,658
	北海道	15	81,864	5,458
	千葉	114	410,184	3,598

冷凍

品名	産地	数量(kg)	金額(税込)	平均単価
ずわいがに	東 京	3,077	7,341,211	2,386
	石 川	39	56,160	1,440
	愛 知	37	79,164	2,140
	鳥 取	887	2,234,023	2,519
	島 根	83	314,280	3,796
	福 岡	84	473,169	5,630
	---- 合 計 ----		4,714	12,376,859
わたりがに	東 京	622	596,845	960
	大 阪	228	223,040	978
	---- 合 計 ----		850	819,885
その他かに	静岡県(浜松市以外)	12	47,952	3,996
	千 葉	10	27,000	2,700
	愛 知	12	11,016	918
	福 岡	156	371,600	2,382
	---- 合 計 ----		190	457,568
こういか	静岡県(浜松市以外)	5	24,300	4,860
	東 京	370	1,381,860	3,735
	愛 知	521	2,260,872	4,339
	---- 合 計 ----		896	3,667,032
やりいか	静岡県(浜松市以外)	402	499,284	1,242
	茨 城	45	52,488	1,166
	東 京	104	161,244	1,550
	大 阪	70	102,060	1,458
	---- 合 計 ----		621	815,076
その他やりいか	千 葉	130	116,100	893
	東 京	150	81,432	543
	三 重	363	273,939	755
	大 阪	84	181,440	2,160
	---- 合 計 ----		727	652,911
するめいか	浜松市内	396	98,876	250
	静岡県(浜松市以外)	315	599,400	1,903
	北海道	80	64,800	810
	青 森	435	546,264	1,256
	東 京	603	908,573	1,508
	神奈川	240	669,600	2,790
	新 潟	66	120,786	1,830
	三 重	13	22,118	1,728
	大 阪	528	404,610	766

冷凍

品名	産地	数量(kg)	金額(税込)	平均単価	
----	合計	----	2,675	3,435,027	1,284
あかいか	千葉	860	589,464	685	
----	合計	----	860	589,464	685
その他いか	浜松市内	104	142,947	1,369	
	青森	270	238,788	884	
	茨城	12	8,553	713	
	千葉	3,740	4,361,756	1,166	
	東京	780	1,410,886	1,810	
	新潟	214	1,476,444	6,915	
	石川	300	539,352	1,798	
	愛知	115	320,544	2,785	
	三重	975	1,081,209	1,109	
	大阪	5,330	4,403,592	826	
	徳島	14	15,120	1,080	
	沖縄	2,098	5,438,785	2,593	
----	合計	----	13,951	19,437,976	1,393
まだこ	静岡県(浜松市以外)	178	595,782	3,340	
	福島	880	2,404,188	2,732	
	茨城	110	349,380	3,176	
	東京	50	129,600	2,592	
	新潟	9	39,744	4,516	
	三重	10	27,540	2,754	
	徳島	72	178,848	2,484	
----	合計	----	1,309	3,725,082	2,845
くじら	宮城	10	23,950	2,495	
----	合計	----	10	23,950	2,495
ばい	東京	142	601,830	4,238	
----	合計	----	142	601,830	4,238
あかがい	東京	5	29,700	5,940	
----	合計	----	5	29,700	5,940
その他いがい	東京	90	72,144	802	
----	合計	----	90	72,144	802
ほたてがい	青森	12	19,440	1,620	

冷凍

品名	産地	数量(kg)	金額(税込)	平均単価
ほたてがい	福 島	250	691,740	2,767
	東 京	1,142	2,461,428	2,155
	愛 知	2,060	5,376,024	2,610
	---- 合 計 ----	3,464	8,548,632	2,468
かき	浜松市内	310	767,880	2,477
	静岡県(浜松市以外)	132	272,160	2,062
	東 京	29	46,915	1,618
	愛 知	720	479,530	666
	広 島	640	1,091,340	1,705
	---- 合 計 ----	1,831	2,657,825	1,452
ばかがい	東 京	170	346,140	2,036
	---- 合 計 ----	170	346,140	2,036
あさり	東 京	2,420	1,891,080	781
	岐 阜	48	51,840	1,080
	愛 知	160	152,280	952
	---- 合 計 ----	2,628	2,095,200	797
その他二枚貝	浜松市内	5	127,914	28,425
	東 京	100	318,600	3,186
	新 潟	10	186,617	19,439
	愛 知	248	289,656	1,168
	---- 合 計 ----	362	922,787	2,548
もずく	愛 知	252	95,040	377
	---- 合 計 ----	252	95,040	377
その他食品	静岡県(浜松市以外)	139	132,078	950
	愛 知	40	51,732	1,293
	---- 合 計 ----	179	183,810	1,027
冷凍	合 計	235,856	342,007,961	1,450

塩蔵加工

品名	産地	数量(kg)	金額(税込)	平均単価	
かずのこ	北海道	143	564,624	3,954	
	神奈川	12	51,840	4,320	
	新潟	29	70,847	2,481	
	兵庫	11	41,472	3,840	
	福岡	7	14,152	1,966	
----	合計	----	201	742,935	3,690
すじこ	北海道	306	1,918,026	6,264	
	青森	40	619,650	15,687	
	東京	381	2,223,936	5,837	
----	合計	----	727	4,761,612	6,552
いくら	北海道	111	975,780	8,791	
	青森	4	97,200	24,300	
	東京	100	3,684,960	36,998	
	愛知	60	95,580	1,593	
	大阪	312	561,548	1,800	
	福岡	1,067	2,146,281	2,012	
----	合計	----	1,653	7,561,349	4,573
たらこ	静岡県(浜松市以外)	66	29,160	442	
	東京	394	1,078,529	2,738	
	愛知	100	18,900	189	
	福岡	314	360,500	1,148	
----	合計	----	874	1,487,089	1,702
その他魚卵	北海道	40	33,264	832	
	東京	6	184,680	30,780	
	神奈川	565	1,288,481	2,280	
----	合計	----	611	1,506,425	2,465
白子	北海道	166	145,800	878	
	宮城	561	363,528	648	
	山口	2	36,720	18,360	
----	合計	----	729	546,048	749
塩さけ	浜松市内	1,073	1,401,776	1,306	
	北海道	344	357,259	1,039	
	宮城	11,064	14,571,360	1,317	
	千葉	1,520	2,031,264	1,336	
	東京	9,529	12,860,100	1,350	
	愛知	13,316	16,697,271	1,254	
	三重	16	19,008	1,188	

塩蔵加工

品名	産地	数量(kg)	金額(税込)	平均単価
塩さけ	大 阪	8,696	11,146,975	1,282
----- 合計 -----		45,558	59,085,013	1,297
塩ます	青 森	0	14,040	35,100
	東 京	0	5,940	29,700
----- 合計 -----		1	19,980	33,300
塩さば	浜松市内	110	28,836	262
	千 葉	18,340	6,055,860	330
	東 京	1,420	1,215,540	856
	愛 知	78	160,056	2,052
	鳥 取	104	146,714	1,415
	山 口	1,674	730,674	436
----- 合計 -----		21,726	8,337,680	384
塩さんま	北海道	459	2,477,844	5,395
----- 合計 -----		459	2,477,844	5,395
塩辛	静岡県(浜松市以外)	579	848,252	1,466
	北海道	421	474,849	1,127
	宮 城	2,309	3,145,436	1,362
	神奈川	767	287,208	375
----- 合計 -----		4,076	4,755,745	1,167
開干	浜松市内	3,774	457,670	121
	静岡県(浜松市以外)	24,806	14,451,631	583
	宮 城	12	25,596	2,133
	福 島	3,250	3,713,556	1,143
	茨 城	2,532	3,758,042	1,484
	千 葉	2,168	1,163,548	537
	東 京	232	185,865	802
	神奈川	25	12,960	518
	富 山	14	12,441	864
	愛 知	1,524	551,235	362
	山 口	581	896,436	1,543
	福 岡	240	60,912	254
	佐 賀	11	5,670	540
	大 分	55	132,570	2,410
----- 合計 -----		39,223	25,428,132	648
燻製	東 京	100	226,800	2,268
	愛 知	100	356,400	3,564
	大 阪	10	50,976	5,098

塩蔵加工

品名	産地	数量(kg)	金額(税込)	平均単価	
----	合計	----	210	634,176	3,020
塩干	浜松市内	580	216,216	373	
	静岡県(浜松市以外)	817	3,325,268	4,068	
	北海道	92	187,486	2,047	
	青森	877	2,332,832	2,661	
	岩手	490	606,426	1,239	
	宮城	4,952	4,658,919	941	
	福島	349	1,339,911	3,837	
	茨城	524	302,640	578	
	埼玉	16	24,624	1,539	
	千葉	18	138,456	7,692	
	東京	4,619	2,946,507	638	
	山梨	8	18,770	2,470	
	愛知	4,152	2,620,688	631	
	三重	68	120,528	1,772	
	滋賀	16	36,288	2,268	
	大阪	1,856	2,281,500	1,229	
	兵庫	594	797,858	1,344	
	島根	227	193,276	851	
	広島	586	315,961	540	
	山口	59	72,218	1,228	
徳島	80	131,112	1,639		
香川	12	152,280	12,690		
愛媛	120	818,272	6,796		
----	合計	----	21,111	23,638,036	1,120
素干	浜松市内	84	378,418	4,494	
	静岡県(浜松市以外)	75	511,524	6,866	
	北海道	82	275,400	3,359	
	宮城	460	283,068	615	
	茨城	454	426,924	940	
	東京	3,048	1,581,192	519	
	愛知	22	21,686	1,004	
	三重	360	64,146	178	
	大阪	490	422,064	861	
	山口	576	387,532	672	
	福岡	718	798,336	1,112	
	----	合計	----	6,369	5,150,290
丸干	千葉	1,739	1,488,453	856	
	愛知	14	18,900	1,350	
	大分	244	268,272	1,099	
----	合計	----	1,997	1,775,625	889
煮干	浜松市内	24	77,112	3,213	
	静岡県(浜松市以外)	4,124	13,432,760	3,257	

塩蔵加工

品名	産地	数量(kg)	金額(税込)	平均単価
煮干	青 森	65	380,088	5,822
	福 島	36	77,760	2,160
	東 京	54	64,152	1,188
	愛 知	260	2,503,806	9,645
	三 重	1,692	3,621,078	2,140
	大 阪	65	35,100	540
	徳 島	19	209,952	10,935
	愛 媛	7	21,384	2,970
	福 岡	52	89,424	1,720
―― 合 計	――	6,398	20,512,616	3,206
揚物	静岡県(浜松市以外)	4,307	2,722,404	632
	宮 城	4,626	3,823,104	826
	福 島	8	8,856	1,107
	茨 城	11	13,992	1,296
	東 京	39	35,575	917
	神奈川	34	43,301	1,289
	新 潟	1,004	949,502	946
	石 川	1,287	999,650	777
	福 井	10	8,292	864
	愛 知	18,657	28,089,137	1,506
	三 重	54	150,660	2,790
	京 都	149	72,540	488
	兵 庫	80	48,653	611
	岡 山	40	35,051	872
	山 口	71	91,182	1,292
	福 岡	20	6,696	335
	長 崎	642	841,645	1,311
	大 分	40	63,588	1,590
鹿児島	175	196,560	1,123	
―― 合 計	――	31,252	38,200,388	1,222
はんぺん	静岡県(浜松市以外)	3,687	3,563,249	967
	神奈川	10	10,209	1,063
	新 潟	7	22,691	3,491
	三 重	12	10,044	837
―― 合 計	――	3,715	3,606,193	971
練製品	静岡県(浜松市以外)	2,265	3,283,155	1,450
	北海道	15	27,864	1,858
	青 森	762	124,990	164
	宮 城	1,136	802,447	706
	東 京	4,539	3,991,516	879
	神奈川	293	371,612	1,267
	新 潟	260	279,913	1,077
	石 川	2,294	2,086,599	910
	愛 知	9,971	6,634,406	665
	三 重	374	181,191	484

塩蔵加工

品名	産地	数量(kg)	金額(税込)	平均単価
練製品	京 都	15	20,196	1,346
	大 阪	79	299,808	3,799
	兵 庫	1,029	485,577	472
	広 島	40	56,160	1,404
	山 口	86	93,354	1,080
---- 合 計 ----		23,158	18,738,788	809
湯煮品	静岡県(浜松市以外)	2,411	4,261,498	1,767
	青 森	1,200	3,396,957	2,831
	宮 城	95	206,159	2,182
	福 島	70	122,040	1,743
	茨 城	39	64,476	1,653
	千 葉	952	1,811,292	1,903
	東 京	496	749,952	1,512
	愛 知	55	110,700	2,013
	三 重	1,567	3,927,258	2,506
	大 阪	20	8,580	429
	兵 庫	19	25,400	1,323
	---- 合 計 ----		6,924	14,684,312
粕漬け	浜松市内	2,355	901,566	383
	静岡県(浜松市以外)	739	997,800	1,351
	東 京	289	174,262	603
---- 合 計 ----		3,383	2,073,628	613
糀漬け	浜松市内	538	188,287	350
	静岡県(浜松市以外)	10,452	14,590,999	1,396
---- 合 計 ----		10,990	14,779,286	1,345
味付品	静岡県(浜松市以外)	117	416,664	3,573
	青 森	514	1,245,780	2,422
	宮 城	4,748	4,509,379	950
	茨 城	807	308,963	383
	新 潟	120	44,060	367
	三 重	860	1,433,165	1,666
	山 口	241	244,944	1,018
	福 岡	153	467,208	3,046
	熊 本	27	69,717	2,563
---- 合 計 ----		7,587	8,739,880	1,152
調味漬品	浜松市内	1,334	541,482	406
	静岡県(浜松市以外)	19,377	8,471,776	437
	北海道	60	126,360	2,106
	青 森	862	436,266	506
	東 京	70	125,280	1,790

塩蔵加工

品名	産地	数量(kg)	金額(税込)	平均単価
調味漬品	新 潟	271	573,432	2,113
	大 阪	37	374,544	10,233
	兵 庫	8	18,662	2,333
	---- 合 計 ----	22,019	10,667,802	484
鰻加工品	浜松市内	1	2,269	2,269
	静岡県(浜松市以外)	3,294	33,738,638	10,243
	福 島	110	435,780	3,962
	東 京	184	408,672	2,221
	三 重	10	36,720	3,672
	大 阪	785	2,397,248	3,054
	---- 合 計 ----	4,384	37,019,327	8,445
乾 節	静岡県(浜松市以外)	13	54,280	4,241
	愛 知	42	48,361	1,163
	---- 合 計 ----	54	102,641	1,887
みりん干し	浜松市内	387	119,070	308
	静岡県(浜松市以外)	190	6,642	35
	千 葉	530	114,480	216
	石 川	6	16,524	2,754
	山 口	1,118	842,622	753
	---- 合 計 ----	2,231	1,099,338	493
サラダ	静岡県(浜松市以外)	322	753,948	2,339
	茨 城	144	237,921	1,652
	神奈川	16	32,658	2,041
	新 潟	2	3,240	1,350
	石 川	30	72,900	2,430
	---- 合 計 ----	515	1,100,667	2,138
珍味	静岡県(浜松市以外)	311	484,893	1,557
	北海道	2,910	2,964,161	1,018
	宮 城	886	751,453	848
	茨 城	529	1,761,685	3,330
	埼 玉	1,699	807,452	475
	東 京	539	1,119,054	2,076
	神奈川	11	22,572	2,052
	新 潟	1,070	1,215,736	1,137
	愛 知	824	1,969,603	2,390
	三 重	36	272,127	7,635
	大 阪	43	104,976	2,430
	兵 庫	514	635,392	1,237
	島 根	54	53,946	999
	岡 山	36	56,376	1,566

塩蔵加工

品名	産地	数量(kg)	金額(税込)	平均単価
珍味	広島	1,905	876,558	460
	愛媛	34	58,989	1,715
	―― 合計 ―――	11,402	13,154,973	1,154
調味加工品	浜松市内	120	30,518	254
	静岡県(浜松市以外)	338	547,602	1,622
	北海道	48	524,880	11,027
	宮城	35	58,316	1,670
	茨城	20	58,320	2,916
	千葉	30	35,640	1,188
	東京	2,634	3,981,434	1,511
	神奈川	976	2,086,287	2,138
	新潟	2,701	1,392,602	516
	岐阜	7	15,160	2,106
	愛知	6,842	4,965,146	726
	三重	1,657	2,052,464	1,238
	滋賀	73	101,844	1,405
	大阪	1,194	1,612,679	1,351
	兵庫	32	75,080	2,346
	広島	746	682,591	915
	愛媛	185	58,901	318
	福岡	2,224	1,621,615	729
	佐賀	54	71,442	1,323
	熊本	115	184,788	1,601
大分	522	150,918	289	
―― 合計 ―――	20,552	20,308,227	988	
その他加工品	静岡県(浜松市以外)	1,558	589,188	378
	青森	5	94,500	18,900
	岩手	26	66,352	2,592
	宮城	1,051	1,614,850	1,537
	福島	600	437,400	729
	栃木	4	11,880	2,970
	埼玉	2	18,630	9,315
	東京	2,768	3,846,459	1,390
	神奈川	29	79,358	2,755
	新潟	25	36,635	1,484
	石川	386	522,739	1,356
	岐阜	64	65,664	1,026
	愛知	51	79,380	1,556
	三重	18	34,020	1,890
	大阪	119	426,188	3,573
	兵庫	52	234,802	4,481
	山口	30	33,696	1,123
愛媛	6	51,840	8,640	
福岡	29	40,435	1,404	
―― 合計 ―――	6,821	8,284,016	1,214	

塩蔵加工

品名	産地	数量(kg)	金額(税込)	平均単価
魚卵加工品	静岡県(浜松市以外)	12	29,160	2,430
	東京	549	1,517,069	2,762
	愛知	279	502,544	1,803
	大阪	974	1,535,449	1,577
	山口	40	129,600	3,240
	福岡	2,559	5,552,054	2,169
	---- 合計 ----		4,413	9,265,876
鳥卵加工	静岡県(浜松市以外)	4,314	2,947,739	683
	埼玉	1,008	1,510,003	1,498
	千葉	54	71,301	1,320
	東京	172	401,791	2,339
	神奈川	44	189,998	4,323
	新潟	277	418,010	1,509
	愛知	950	1,447,072	1,523
---- 合計 ----		6,819	6,985,914	1,025
フライ	東京	777	594,756	766
	愛知	70	58,320	836
	三重	42	166,320	3,960
	福岡	133	272,160	2,046
---- 合計 ----		1,022	1,091,556	1,068
キョウサ	浜松市内	6,415	8,224,005	1,282
	静岡県(浜松市以外)	22	22,522	1,015
	千葉	8	21,311	2,537
	新潟	41	35,247	864
	福井	5,540	468,686	85
	愛知	24	19,440	810
	三重	18	28,998	1,611
	大阪	74	59,236	796
---- 合計 ----		12,143	8,879,445	731
惣菜	浜松市内	1,005	1,354,207	1,347
	静岡県(浜松市以外)	1,948	1,371,123	704
	北海道	112	125,820	1,123
	青森	120	8,422	70
	宮城	101	80,092	795
	山形	63	146,448	2,325
	福島	30	33,210	1,107
	茨城	782	438,613	561
	埼玉	207	141,608	685
	千葉	373	418,620	1,124
	東京	473	542,769	1,147
	神奈川	761	294,004	386
	新潟	1,045	1,013,162	969
石川	138	59,032	428	

塩蔵加工

品名	産地	数量(kg)	金額(税込)	平均単価	
惣菜	福井	1,851	1,569,820	848	
	岐阜	1,914	1,764,277	922	
	愛知	1,041	720,227	692	
	三重	133	50,942	382	
	京都	1,094	564,392	516	
	大阪	941	459,146	488	
	和歌山	515	433,913	843	
	鳥取	570	1,108,762	1,945	
	島根	503	313,171	623	
	山口	9	7,775	864	
	愛媛	22	73,872	3,358	
	長崎	26	36,265	1,417	
	熊本	131	117,990	901	
	----- 合計 -----		15,906	13,247,682	833
	デザート	浜松市内	52	31,104	598
静岡県(浜松市以外)		165	132,556	802	
茨城		38	22,302	587	
埼玉		36	31,104	864	
千葉		9	4,227	470	
東京		1	1,296	1,080	
新潟		13	27,648	2,160	
岐阜		164	221,718	1,350	
愛知		451	219,657	487	
三重		2,252	818,136	363	
大阪		490	228,587	467	
----- 合計 -----			3,671	1,738,335	474
その他食品	浜松市内	522	195,233	374	
	静岡県(浜松市以外)	8,270	4,251,701	514	
	北海道	3,155	4,278,123	1,356	
	青森	329	533,736	1,622	
	宮城	55	98,880	1,791	
	福島	258	143,855	558	
	茨城	200	100,116	501	
	群馬	46	18,630	405	
	埼玉	18	50,544	2,808	
	千葉	73	13,164	181	
	東京	6,875	7,688,177	1,118	
	神奈川	124	49,459	399	
	新潟	756	949,184	1,255	
	福井	1,555	930,760	598	
	長野	68	180,792	2,659	
	岐阜	427	797,033	1,868	
	愛知	12,611	5,611,637	445	
	三重	221	368,166	1,664	
	大阪	2,441	1,727,293	708	
	兵庫	102	93,636	918	
和歌山	448	186,511	416		

塩蔵加工

品名	産地	数量(kg)	金額(税込)	平均単価
その他食品	鳥 取	513	521,086	1,016
	島 根	1,043	1,147,804	1,101
	広 島	680	357,048	525
	山 口	1,018	230,577	227
	香 川	980	624,083	637
	愛 媛	60	92,016	1,534
	福 岡	3,472	1,915,865	552
	長 崎	135	257,364	1,906
	熊 本	414	20,217	49
	―― 合 計 ――		46,868	33,432,690
塩蔵加工	合 計	397,752	435,621,559	1,095
総 合 計		1,277,916	1,351,272,678	1,057