

市場月報

令和
5

9

○ 青果物

- 1 種別取扱高 本月の概要
- 2 種別日別取扱高
- 3 委託・買付別種別取扱高
- 4 県内・県外別種別取扱高
- 5 都道府県別種別取扱高
- 6 品目別取扱数量順位表
- 7 品目別取扱金額順位表
- 8～ 品目産地別取扱高

浜松市中央卸売市場

1 種別取扱高

数量=kg
金額=円(税込)

種別	本月取扱高					一日平均取扱高	
	数量		金額	平均単価	数量	金額	
野菜	4,228,243	69.1 %	1,252,873,115	55.2 %	296	201,345	59,660,624
果実	1,760,097	28.7 %	986,712,253	43.5 %	561	83,814	46,986,297
その他	134,287	2.2 %	30,166,429	1.3 %	225	6,395	1,436,497
合計	6,122,627	100.0 %	2,269,751,797	100.0 %	371	291,554	108,083,418

種別	前月取扱高及び対比			
	数量		金額	
野菜	4,069,407	103.9 %	1,053,013,660	119.0 %
果実	1,892,020	93.0 %	1,008,166,768	97.9 %
その他	141,612	94.8 %	35,470,752	85.0 %
合計	6,103,039	100.3 %	2,096,651,180	108.3 %

種別	前年同期取扱高及び対比			
	数量		金額	
野菜	4,706,548	89.8 %	1,264,875,992	99.1 %
果実	2,124,967	82.8 %	983,151,916	100.4 %
その他	133,340	100.7 %	26,602,340	113.4 %
合計	6,964,855	87.9 %	2,274,630,248	99.8 %

本月の概要

1 開市日数	21 日				
2 最高入荷日	9月25日	464,423 kg	4 最高売上日	9月25日	154,305,842 円
3 最低入荷日	9月20日	206,421 kg	5 最低売上日	9月20日	78,304,229 円

編集方法

この市場月報は、浜松市中央卸売市場において、当該月中に取引された生鮮食料品等(青果物・水産物)に関し、卸売業者が浜松市中央卸売市場業務条例等の定めるところにより提出した各種報告書に基づいて作成しました。

単位	kg・円(税込)にて表示してあります。
平均単価	有効桁において、単純平均値を用いています。
産地	原則として、原産地を採用していますが、一部当該出荷者の属する都道府県別(属人主義)による産地表示となっている場合があります。
端数処理	単位未満の数値を処理してあるため、合計と一致しない場合があります。
お問い合わせ	浜松市中央卸売市場 053-427-7406

2 種別日別取扱高

数量=kg
金額=円(税込)

		野 菜		果 実		そ の 他	
日	曜日	数 量	金 額	数 量	金 額	数 量	金 額
9月1日	金	187,026	51,461,152	94,177	45,383,067	5,251	1,899,455
9月2日	土	185,824	51,023,881	89,815	47,164,293	5,242	2,039,927
9月3日	日						
9月4日	月	247,117	73,857,002	77,556	44,697,641	7,161	1,294,901
9月5日	火	137,554	43,426,919	75,942	41,844,723	4,740	1,189,071
9月6日	水						
9月7日	木	244,099	75,138,975	102,390	56,337,101	9,121	1,952,295
9月8日	金	172,781	46,556,464	69,500	42,229,035	3,864	753,039
9月9日	土	173,292	53,969,097	91,441	49,851,335	4,671	1,091,050
9月10日	日						
9月11日	月	240,752	73,332,028	82,622	47,399,702	2,940	843,395
9月12日	火	187,387	52,161,251	78,568	47,903,175	9,348	1,824,592
9月13日	水						
9月14日	木	207,570	68,571,577	95,152	55,503,104	7,579	1,123,610
9月15日	金	180,084	53,998,207	79,047	46,849,293	6,861	2,204,108
9月16日	土	181,938	58,706,718	85,642	48,843,745	4,881	1,167,826
9月17日	日						
9月18日	月						
9月19日	火	290,171	89,632,587	100,425	53,341,463	10,821	2,148,100
9月20日	水	146,971	42,638,072	55,699	35,058,089	3,751	608,068
9月21日	木	186,797	54,578,460	69,037	41,558,472	5,956	998,571
9月22日	金	221,778	63,098,129	88,347	48,984,914	6,131	1,579,025
9月23日	土						
9月24日	日						
9月25日	月	338,960	93,491,727	112,272	58,788,752	13,191	2,025,363
9月26日	火	176,927	48,771,208	87,156	45,032,220	4,615	1,300,287
9月27日	水						
9月28日	木	205,718	61,707,344	82,690	46,625,003	9,041	2,171,540
9月29日	金	164,697	45,965,111	77,687	43,565,267	3,745	743,566
9月30日	土	150,801	50,787,206	64,933	39,751,859	5,377	1,208,640

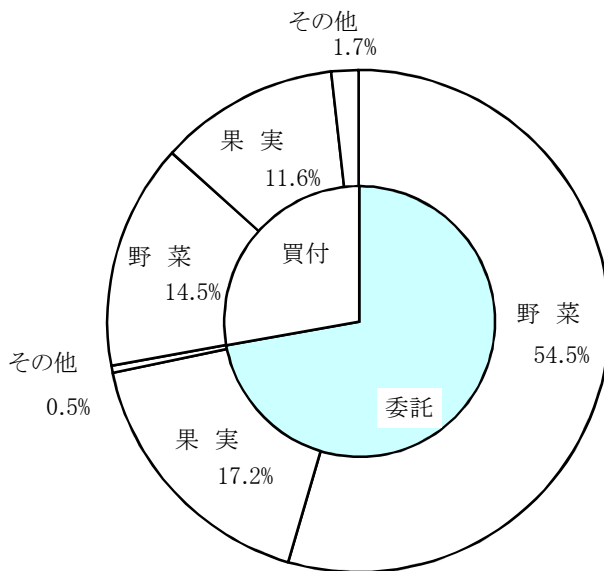
3 委託・買付別種別取扱高

数量=kg
金額=円(税込)

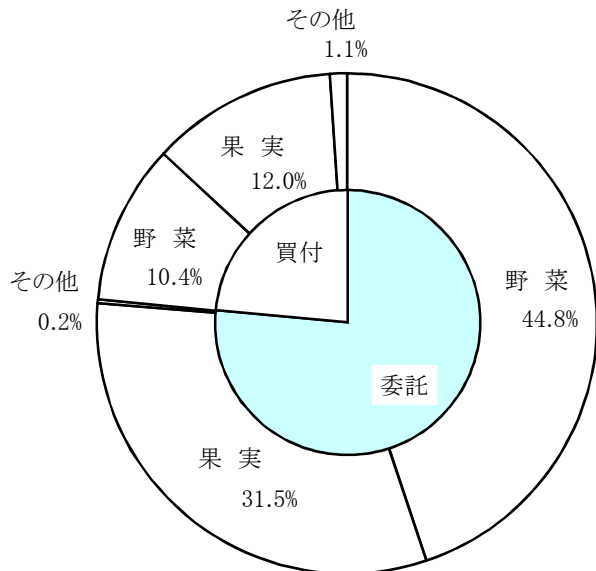
種別	項目	委託	%	買付	%	合計	%
野菜	数量	3,338,564	78.9	889,679	21.1	4,228,243	100.0
	金額	1,017,638,106	81.2	235,235,009	18.8	1,252,873,115	100.0
果実	数量	1,050,688	59.6	709,409	40.4	1,760,097	100.0
	金額	713,853,599	72.3	272,858,654	27.7	986,712,253	100.0
その他	数量	28,585	21.2	105,702	78.8	134,287	100.0
	金額	5,534,231	18.3	24,632,198	81.7	30,166,429	100.0
合計	数量	4,417,837	72.1	1,704,790	27.9	6,122,627	100.0
	金額	1,737,025,936	76.5	532,725,861	23.5	2,269,751,797	100.0

委託・買付取扱高比率グラフ

数量



金額



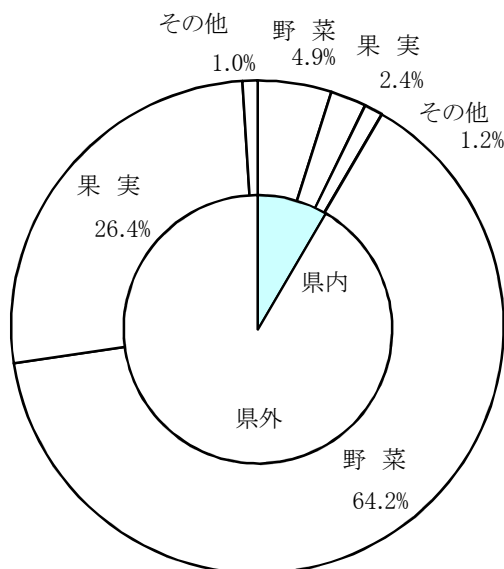
4 県内・県外別種別取扱高

数量=kg
金額=円(税込)

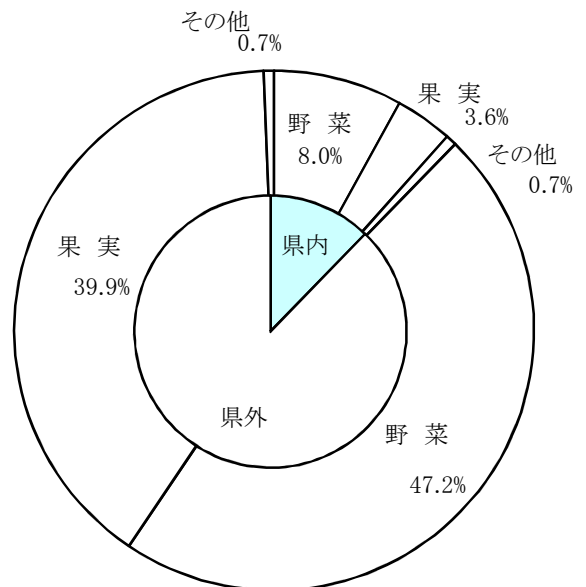
種別	項目	県内	%	県外	%	合計	%
野菜	数量	297,669	7.0	3,930,574	93.0	4,228,243	100.0
	金額	181,936,906	14.5	1,070,936,209	85.5	1,252,873,115	100.0
果実	数量	143,885	8.1	1,616,212	91.9	1,760,097	100.0
	金額	81,113,938	8.2	905,598,315	91.8	986,712,253	100.0
その他	数量	75,254	56.0	59,033	44.0	134,287	100.0
	金額	15,212,909	50.4	14,953,520	49.6	30,166,429	100.0
合計	数量	516,808	8.4	5,605,819	91.6	6,122,627	100.0
	金額	278,263,753	12.2	1,991,488,044	87.8	2,269,751,797	100.0

県内・県外取扱高比率グラフ

数量



金額



5 都道府県別種別取扱高

数量=kg
金額=円(税込)

県名	野菜		果実		その他		合計	
	数量	金額	数量	金額	数量	金額	数量	金額
浜松市内	139,753	89,775,590	94,315	39,941,601	6,199	4,145,986	240,267	133,863,177
静岡県(浜松市以外)	157,916	92,161,316	49,571	41,172,337	69,055	11,066,923	276,542	144,400,576
北海道	1,541,380	294,989,775	2,317	1,327,482	1,109	615,168	1,544,807	296,932,425
青森	128,518	42,047,460	202,474	90,002,766	2,140	693,953	333,132	132,744,179
岩手	2,653	896,400					2,653	896,400
宮城					175	70,845	175	70,845
秋田	144	179,280	20,176	4,780,080	444	238,398	20,764	5,197,758
山形	37,470	11,346,782	2,555	1,888,564			40,025	13,235,346
福島	115,013	51,591,816	41,880	16,034,544	628	97,750	157,521	67,724,110
茨城	211,130	96,219,849	35,414	19,508,351	127	114,876	246,672	115,843,076
栃木	9,861	12,041,124	10,760	4,527,644			20,621	16,568,768
群馬	548,721	106,460,534	3	970			548,723	106,461,504
埼玉	930	439,640			120	47,432	1,050	487,072
千葉	32,880	11,032,147	42	58,915	8	7,938	32,930	11,099,000
東京	154	610,195	977	492,262	42	51,300	1,173	1,153,757
新潟	14,922	9,557,302	11,575	6,581,606	96	59,847	26,593	16,198,755
石川	3	9,222	1,550	961,524			1,553	970,746
福井			320	198,504			320	198,504
山梨	201,405	40,308,521	108,732	147,272,760			310,137	187,581,281
長野	840,834	194,653,857	405,826	368,283,874	580	307,426	1,247,241	563,245,157
岐阜	8,707	5,414,574			24,127	3,630,626	32,835	9,045,200
愛知	161,893	133,124,236	43,195	18,305,984	1,828	592,537	206,915	152,022,757
三重	1,021	857,762	77,060	24,300,594	2,036	106,700	80,117	25,265,056
滋賀	2,584	3,104,860					2,584	3,104,860
京都	93	239,992					93	239,992
兵庫	388	261,036			216	278,802	604	539,838
奈良			7,455	2,347,272			7,455	2,347,272
和歌山	206	133,488	10,493	4,523,094			10,699	4,656,582
岡山	323	538,982	1,157	1,823,472			1,480	2,362,454
広島	1,639	1,913,328					1,639	1,913,328
徳島	388	244,520					388	244,520
香川	30	26,568					30	26,568
愛媛	2,386	1,134,052			1,280	124,112	3,666	1,258,164
高知	22,741	22,046,967	355	194,508			23,096	22,241,475
福岡	127	162,540			71	160,509	198	323,049
佐賀	1,600	1,519,290	55	20,844			1,655	1,540,134
長崎	1,500	275,940			7,517	3,400,395	9,017	3,676,335
熊本	2,062	2,023,628	50,579	11,416,680			52,641	13,440,308
大分					5	15,616	5	15,616
宮崎	6,175	2,667,192	66	44,334	609	961,696	6,850	3,673,222
鹿児島	6,744	5,949,102			270	265,788	7,014	6,214,890
沖縄			40	30,240			40	30,240
豪州	37	86,642	44,023	14,574,171			44,059	14,660,813
カナダ	60	266,652	114	100,494			174	367,146
中国	16,357	7,301,020	15	5,724	12,106	2,334,034	28,477	9,640,778
エクアドル			7,046	1,610,047			7,046	1,610,047
スペイン			150	69,120			150	69,120
イスラエル			204				204	
韓国	3,650	3,937,680					3,650	3,937,680
メキシコ	1,085	593,126	4,898	3,255,283			5,983	3,848,409
オランダ	1,269	1,339,653	88	634,068			1,357	1,973,721
N Z	198	118,908	59,809	38,217,286	2,771	416,700	62,778	38,752,894
比国	2	28,080	398,275	90,296,819	389	116,509	398,666	90,441,408
タイ	514	736,509	255	157,140	132	63,936	901	957,585
米国	359	1,836,972	20,251	16,029,013	185	174,147	20,795	18,040,132
その他	416	669,006	46,029	15,722,282	20	6,480	46,465	16,397,768
合計	4,228,243	1,252,873,115	1,760,097	986,712,253	134,287	30,166,429	6,122,627	2,269,751,797

6 品目別取扱数量順位表

数量=kg

野 菜				果 実			
順位	品 目	数 量	%	順位	品 目	数 量	%
1	たまねぎ	547,800	12.9	1	バナナ	343,554	19.5
2	キャベツ	544,632	12.8	2	つがる	232,614	13.2
3	はくさい	349,980	8.2	3	早生温州みかん	205,674	11.6
4	きゅうり	299,415	7.0	4	その他ぶどう類	189,285	10.7
5	にんじん	272,860	6.4	5	豊水	133,211	7.5
6	だいこん	241,260	5.7	6	その他なし類	80,714	4.5
7	レタス	240,258	5.6	7	パインアップル	73,473	4.1
8	トマト	188,183	4.4	8	その他りんご類	64,257	3.6
9	かぼちゃ	126,847	2.9	9	巨峰	63,033	3.5
10	男爵	120,590	2.8	10	キウイフルーツ	59,709	3.3
11	メークイン	119,660	2.8	11	バレンシアオレンジ	41,553	2.3
12	さといも	107,794	2.5	12	すいか	35,166	1.9
13	なす	103,154	2.4	13	幸水	28,245	1.6
14	かんしょ	99,390	2.3	14	もも	25,174	1.4
15	白ねぎ	93,800	2.2	15	ピオーネ	22,408	1.2
16	ピーマン	65,002	1.5	16	アールスメロン	22,281	1.2
17	ばれいしょ	54,480	1.2	17	レモン	20,313	1.1
18	ミニトマト	51,204	1.2	18	その他かき類	19,296	1.0
19	えのきだけ	48,635	1.1	19	アボガド	16,315	0.9
20	その他レタス	48,327	1.1	20	ハネジュウメロン	12,526	0.7
そ の 他		504,972	13.0	そ の 他		71,296	5.2
合 計		4,228,243	100.0	合 計		1,760,097	100.0

7 品目別取扱金額順位表

単位＝円(税込)

野 菜				果 実			
順位	品 目	金 額	%	順位	品 目	金 額	%
1	きゅうり	118,040,671	9.4	1	その他ぶどう類	291,135,199	29.5
2	トマト	105,862,216	8.4	2	つがる	96,576,123	9.7
3	にんじん	76,539,157	6.1	3	巨峰	86,262,516	8.7
4	ミニトマト	65,077,461	5.1	4	バナナ	75,968,097	7.6
5	たまねぎ	60,102,701	4.7	5	早生温州みかん	62,151,212	6.2
6	さといも	51,361,696	4.0	6	豊水	59,281,055	6.0
7	キャベツ	51,332,220	4.0	7	その他なし類	41,199,740	4.1
8	ピーマン	50,062,148	3.9	8	キウイフルーツ	38,192,404	3.8
9	白ねぎ	47,515,380	3.7	9	ピオーネ	30,776,792	3.1
10	レタス	39,640,755	3.1	10	その他りんご類	23,831,834	2.4
11	なす	39,597,736	3.1	11	アールスメロン	23,756,090	2.4
12	だいこん	39,544,524	3.1	12	もも	19,573,037	1.9
13	はくさい	29,668,742	2.3	13	パインアップル	17,871,556	1.8
14	しめじ	28,418,343	2.2	14	バレンシアオレンジ	13,555,083	1.3
15	ブロッコリー	27,655,052	2.2	15	デラウェア	12,147,167	1.2
16	青ねぎ	25,610,007	2.0	16	幸水	11,535,912	1.1
17	かんしょ	24,200,229	1.9	17	くり	10,177,974	1.0
18	かぼちゃ	22,909,598	1.8	18	いちじく	9,452,402	0.9
19	その他きのこ類	20,543,677	1.6	19	レモン	9,173,658	0.9
20	ながいも	20,403,572	1.6	20	すいか	8,182,836	0.8
そ の 他		308,787,230	25.8	そ の 他		45,911,566	5.6
合 計		1,252,873,115	100.0	合 計		986,712,253	100.0

8 品目別産地別取扱高

野菜

品名	産地	数量(kg)	金額(税込)	平均単価
だいこん	北海道	155,275	26,264,412	169
	青森	81,905	12,700,692	155
	岩手	1,080	295,920	274
	岐阜	3,000	283,500	95
	---- 合計 ----	241,260	39,544,524	164
かぶ	青森	1,812	647,355	357
	埼玉	430	209,870	488
	千葉	237	46,525	196
	---- 合計 ----	2,479	903,750	365
にんじん	北海道	269,680	76,118,821	282
	中国	3,180	420,336	132
	---- 合計 ----	272,860	76,539,157	281
ごぼう	浜松市内	1,341	455,236	339
	北海道	910	211,140	232
	青森	7,886	2,370,006	301
	茨城	292	45,900	157
	群馬	15,683	5,514,285	352
	千葉	4	6,998	1,944
	愛知	115	59,400	517
	宮崎	5,080	2,278,906	449
	鹿児島	624	270,216	433
	中国	2,715	453,816	167
	---- 合計 ----	34,650	11,665,903	337
れんこん	茨城	43,116	19,726,524	458
	---- 合計 ----	43,116	19,726,524	458
その他根菜類	愛知	69	259,956	3,795
	---- 合計 ----	69	259,956	3,795
はくさい	長野	349,980	29,668,742	85

野菜

品名	産地	数量(kg)	金額(税込)	平均単価	
----	合計	----	349,980	29,668,742	85
つけな	浜松市内	61	30,645	499	
	静岡県(浜松市以外)	6	2,268	405	
----	合計	----	67	32,913	491
こまつな	浜松市内	17,018	9,477,512	557	
	静岡県(浜松市以外)	13,762	7,627,521	554	
	茨城	1,839	1,183,326	643	
----	合計	----	32,619	18,288,359	561
キャベツ	北海道	31,052	4,513,924	145	
	岩手	1,550	588,600	380	
	茨城	3,830	261,684	68	
	群馬	368,260	33,733,908	92	
	山梨	120,940	9,958,464	82	
	長野	19,000	2,275,640	120	
----	合計	----	544,632	51,332,220	94
ほうれんそう	静岡県(浜松市以外)	1,294	1,469,556	1,136	
	茨城	2,099	1,253,198	597	
	栃木	1,631	2,037,636	1,249	
	群馬	1,378	1,751,328	1,271	
	長野	5,136	7,188,372	1,400	
	岐阜	3,273	3,603,744	1,101	
----	合計	----	14,810	17,303,834	1,168
青ねぎ	浜松市内	15,528	24,040,946	1,548	
	静岡県(浜松市以外)	1,524	1,541,521	1,011	
	広島	15	27,540	1,836	
----	合計	----	17,067	25,610,007	1,501
白ねぎ	浜松市内	960	524,880	547	
	北海道	7,355	4,394,922	598	
	青森	1,275	932,688	732	
	秋田	135	125,388	929	
	茨城	18,870	9,602,334	509	
	群馬	100	82,080	821	
	長野	62,380	31,223,232	501	
	中国	2,725	629,856	231	

野菜

品名	産地	数量(kg)	金額(税込)	平均単価
----	合計	93,800	47,515,380	507
わけぎ	千葉	17	13,040	767
----	合計	17	13,040	767
みつば	浜松市内	5,310	4,474,062	843
----	合計	5,310	4,474,062	843
しゅんぎく	千葉	21	18,144	864
	長野	384	706,860	1,841
----	合計	405	725,004	1,790
にら	浜松市内	3,515	3,251,761	925
	高知	11,525	11,067,084	960
----	合計	15,040	14,318,845	952
セルリー	静岡県(浜松市以外)	130	168,480	1,296
	長野	11,980	3,952,422	330
	高知	3	3,888	1,296
	メキシコ	1,000	510,290	510
----	合計	13,113	4,635,080	353
アスパラガス	静岡県(浜松市以外)	743	892,005	1,201
	山形	437	541,296	1,239
	栃木	6,968	9,363,718	1,344
	長野	3,062	3,303,457	1,079
	佐賀	1,600	1,519,290	950
	熊本	1,650	1,731,510	1,049
	豪州	37	86,642	2,374
	メキシコ	85	82,836	980
----	合計	14,581	17,520,754	1,202
カリフラワー	長野	2,484	747,252	301
----	合計	2,484	747,252	301
ブロッコリー	北海道	25,090	14,843,172	592
	長野	15,181	12,811,880	844

野菜

品名	産地	数量(kg)	金額(税込)	平均単価	
----	合計	----	40,271	27,655,052	687
レタス	静岡県(浜松市以外)	1,500	216,000	144	
	茨城	4,690	357,912	76	
	長野	232,988	38,516,043	165	
	愛知	1,080	550,800	510	
----	合計	----	240,258	39,640,755	165
その他レタス	茨城	275	75,276	274	
	長野	48,052	17,494,560	364	
----	合計	----	48,327	17,569,836	364
サラダ菜	浜松市内	2,580	1,619,676	628	
----	合計	----	2,580	1,619,676	628
パセリ	長野	1,403	7,173,792	5,112	
----	合計	----	1,403	7,173,792	5,112
チンゲンサイ	浜松市内	15,901	9,355,176	588	
	静岡県(浜松市以外)	957	503,917	526	
	長野	135	42,444	314	
----	合計	----	16,993	9,901,537	583
その他葉茎菜類	浜松市内	4,346	1,528,578	352	
	静岡県(浜松市以外)	15,012	3,405,996	227	
	茨城	10,013	6,177,994	617	
	群馬	4	22,950	5,738	
	千葉	130	304,344	2,341	
	東京	48	144,448	3,041	
	山梨	13	34,830	2,700	
	長野	48	29,616	617	
	愛知	218	225,504	1,034	
	広島	615	322,704	525	
	中国	765	493,776	645	
	NZ	18	39,528	2,227	
米国	227	230,472	1,015		
----	合計	----	31,455	12,960,740	412
きゅうり	浜松市内	2,990	765,126	256	
	静岡県(浜松市以外)	45	16,200	360	

野菜

品名	産地	数量(kg)	金額(税込)	平均単価
きゅうり	青 森	2,020	739,152	366
	山 形	36,804	10,405,800	283
	福 島	113,936	51,011,964	448
	群 馬	138,995	53,843,799	387
	埼 玉	450	196,560	437
	山 梨	2,540	529,738	209
	愛 知	1,635	532,332	326
---- 合 計 ----		299,415	118,040,671	394
かぼちや	浜松市内	538	61,020	113
	北海道	120,130	20,595,079	171
	茨 城	670	170,100	254
	長 野	4,009	1,807,459	451
	長 崎	1,500	275,940	184
---- 合 計 ----		126,847	22,909,598	181
なす	浜松市内	469	112,939	241
	静岡県(浜松市以外)	56	45,496	812
	茨 城	2,380	921,288	387
	栃 木	1,205	458,514	381
	群 馬	18,054	7,726,320	428
	山 梨	77,094	29,131,574	378
	長 野	520	184,248	354
	愛 知	2,829	843,607	298
	和歌山	46	23,544	510
	徳 島	136	54,540	401
	高 知	345	82,188	238
	熊 本	20	13,478	674
---- 合 計 ----		103,154	39,597,736	384
トマト	浜松市内	545	639,036	1,172
	静岡県(浜松市以外)	2,192	1,258,372	574
	北海道	60,992	29,130,300	478
	青 森	360	170,748	474
	福 島	240	254,880	1,062
	茨 城	471	303,217	643
	群 馬	5,380	2,975,886	553
	岐 阜	2,424	1,470,960	607
	愛 知	115,579	69,658,817	603
	---- 合 計 ----		188,183	105,862,216
ミニトマト	浜松市内	2,072	2,883,719	1,392
	静岡県(浜松市以外)	982	1,469,589	1,497
	北海道	7,407	7,394,436	998
	青 森	4,898	6,371,390	1,301

野菜

品名	産地	数量(kg)	金額(税込)	平均単価
ミニトマト	愛知	35,845	46,958,327	1,310
----	合計	51,204	65,077,461	1,271
ピーマン	浜松市内	202	98,428	487
	青森	8,502	5,333,882	627
	岩手	23	11,880	528
	茨城	49,624	38,021,562	766
	長野	245	87,480	357
	高知	1,947	1,690,799	868
	韓国	3,245	3,576,420	1,102
	オランダ	1,215	1,241,697	1,022
----	合計	65,002	50,062,148	770
ししとうがらし	浜松市内	812	1,050,317	1,294
	茨城	12	24,624	2,052
	高知	489	1,638,040	3,350
----	合計	1,313	2,712,981	2,067
どうもろこし	北海道	460	107,956	235
	山梨	70	30,348	434
	長野	2,220	608,102	274
----	合計	2,750	746,406	271
オクラ	浜松市内	2,031	1,542,823	760
	静岡県(浜松市以外)	540	349,920	648
	山梨	10	8,831	876
	高知	588	1,186,920	2,019
	熊本	32	38,880	1,215
	鹿児島	4,974	4,992,924	1,004
	タイ	16	14,580	923
----	合計	8,191	8,134,878	993
とうがん	浜松市内	11,978	1,597,104	133
	静岡県(浜松市以外)	1,650	146,556	89
----	合計	13,628	1,743,660	128
その他果菜類	浜松市内	1,167	393,120	337
	福島	825	297,756	361
	茨城	3,453	1,339,848	388
	群馬	30	11,340	378
	鹿児島	924	569,268	616

野菜

品名	産地	数量(kg)	金額(税込)	平均単価
----	合計	----	----	----
		6,399	2,611,332	408
いんげん	静岡県(浜松市以外)	82	114,844	1,402
	北海道	2	4,320	2,160
	福島	12	27,216	2,268
	山梨	738	614,736	833
	長野	1,350	3,177,855	2,354
----	合計	----	----	----
		2,184	3,938,971	1,804
さやえんどう	北海道	26	166,320	6,397
	鹿児島	20	95,472	4,774
	その他	311	554,796	1,787
----	合計	----	----	----
		357	816,588	2,291
えだまめ	浜松市内	302	338,364	1,122
	静岡県(浜松市以外)	3,595	2,417,953	673
	山形	210	220,968	1,052
	茨城	44	33,261	756
	群馬	532	616,680	1,159
	埼玉	50	33,210	664
	京都	32	69,120	2,160
----	合計	----	----	----
		4,765	3,729,556	783
その他豆科野菜	浜松市内	207	275,616	1,331
	静岡県(浜松市以外)	24	36,288	1,512
	中国	475	287,280	605
----	合計	----	----	----
		706	599,184	849
かんしょ	浜松市内	1,283	156,567	122
	茨城	69,035	16,008,030	232
	千葉	28,660	7,917,642	276
	徳島	210	96,768	461
	鹿児島	202	21,222	105
----	合計	----	----	----
		99,390	24,200,229	243
ばれいしょ	北海道	54,480	7,117,470	131
----	合計	----	----	----
		54,480	7,117,470	131
マークイン	北海道	119,660	15,675,292	131

野菜

品名	産地	数量(kg)	金額(税込)	平均単価	
----	合計	----	119,660	15,675,292	131
男爵	北海道	120,370	16,748,748	139	
	千葉	220	32,400	147	
----	合計	----	120,590	16,781,148	139
さといも	浜松市内	46,866	22,481,688	480	
	静岡県(浜松市以外)	57,443	27,355,240	476	
	群馬	3	2,430	810	
	愛媛	2,386	1,134,052	475	
	宮崎	1,095	388,286	355	
----	合計	----	107,794	51,361,696	476
ながいも	北海道	22,590	11,258,190	498	
	青森	17,610	9,145,382	519	
----	合計	----	40,200	20,403,572	508
やまのいも	静岡県(浜松市以外)	5	13,500	2,700	
	群馬	72	68,040	945	
	千葉	3,532	2,614,356	740	
----	合計	----	3,609	2,695,896	747
たまねぎ	北海道	545,490	59,568,209	109	
	群馬	210	68,040	324	
	愛知	410	61,452	150	
	兵庫	310	167,400	540	
	中国	1,200	162,000	135	
	NZ	180	75,600	420	
----	合計	----	547,800	60,102,701	110
にんにく	浜松市内	241	42,768	177	
	北海道	300	421,200	1,404	
	青森	2,245	3,607,437	1,607	
	高知	0	4,320	10,800	
	中国	4,020	2,030,594	505	
	その他	40	21,276	532	
	----	合計	----	6,847	6,127,595
エシャレット	浜松市内	393	664,308	1,690	
	茨城	141	241,812	1,715	

野菜

品名	産地	数量(kg)	金額(税込)	平均単価
エシヤレット	オランダ	50	81,000	1,620
----	合計	584	987,120	1,690
わさび	静岡県(浜松市以外)	36	468,720	13,020
----	合計	36	468,720	13,020
しょうが	浜松市内	8	1,296	162
	愛知	112	80,784	721
	和歌山	160	109,944	687
	高知	7,475	5,673,024	759
	熊本	360	239,760	666
	中国	1,060	786,024	742
	その他	60	47,952	799
----	合計	9,235	6,938,784	751
とうがらし	浜松市内	31	18,262	588
----	合計	31	18,262	588
め類	浜松市内	72	116,640	1,620
	岐阜	7	6,798	944
	愛知	5	376,542	74,859
	広島	42	113,400	2,700
----	合計	126	613,380	4,859
かいわれ	静岡県(浜松市以外)	8,682	4,317,310	497
	三重	169	117,126	693
	広島	100	45,954	460
----	合計	8,951	4,480,390	501
しそ	愛知	33	315,900	9,720
----	合計	33	315,900	9,720
おおば	愛知	2,515	9,040,332	3,595
----	合計	2,515	9,040,332	3,595
みょうが	長野	799	666,576	834
	愛知	100	149,124	1,485
	高知	368	698,004	1,897

野菜

品名	産地	数量(kg)	金額(税込)	平均単価	
---	合計	---	1,267	1,513,704	1,194
その他香辛つま物	浜松市内	194	732,885	3,781	
	静岡県(浜松市以外)	535	1,658,838	3,099	
	北海道	107	420,444	3,944	
	青森	4	28,728	7,366	
	秋田	5	42,552	8,774	
	山形	19	177,260	9,479	
	茨城	13	88,991	6,888	
	栃木	57	181,256	3,153	
	群馬	20	43,448	2,162	
	千葉	57	68,773	1,211	
	東京	107	465,747	4,366	
	新潟	1	2,796	2,390	
	石川	3	9,222	2,882	
	長野	85	124,165	1,464	
	岐阜	4	49,572	14,163	
	愛知	388	3,036,403	7,826	
	三重	7	17,773	2,525	
	京都	21	107,352	5,211	
	岡山	0	648	6,480	
	広島	237	575,910	2,430	
	徳島	11	18,468	1,620	
	高知	1	2,700	2,700	
	福岡	0	4,104	20,520	
	カナダ	42	59,292	1,402	
	中国	37	28,296	775	
	韓国	5	7,020	1,404	
	オランダ	4	16,956	4,136	
NZ	1	3,780	7,560		
タイ	498	721,093	1,447		
その他	3	8,262	3,178		
---	合計	---	2,465	8,702,734	3,531
生しいたけ	浜松市内	291	415,692	1,428	
	静岡県(浜松市以外)	4,913	7,446,815	1,516	
	新潟	3	4,104	1,368	
	長野	621	861,840	1,387	
	愛知	766	900,558	1,176	
	三重	316	325,512	1,030	
	滋賀	2,584	3,104,860	1,201	
	兵庫	78	93,636	1,200	
	広島	630	827,820	1,314	
---	合計	---	10,203	13,980,837	1,370
まつたけ	カナダ	18	207,360	11,520	
	中国	162	1,985,580	12,257	

野菜

品名	産地	数量(kg)	金額(税込)	平均単価
まつたけ	比 国	2	28,080	14,040
	米 国	132	1,606,500	12,170
	その他	3	36,720	12,240
	---- 合 計 ----	137	1,671,300	12,190
なめこ	静岡県(浜松市以外)	4,093	2,031,344	496
	長 野	10,450	5,585,282	534
	---- 合 計 ----	14,543	7,616,626	524
えのきだけ	新 潟	240	63,504	265
	長 野	48,215	14,759,200	306
	愛 知	180	50,220	279
	---- 合 計 ----	48,635	14,872,924	306
しめじ	静岡県(浜松市以外)	26,087	17,975,269	689
	新 潟	7,027	3,748,357	533
	長 野	13,507	6,312,254	467
	三 重	306	256,735	839
	京 都	41	63,520	1,565
	福 岡	100	62,208	621
	---- 合 計 ----	47,068	28,418,343	604
その他きのこ類	静岡県(浜松市以外)	11,638	8,371,566	719
	茨 城	264	382,968	1,451
	新 潟	7,651	5,738,541	750
	長 野	6,599	5,345,084	810
	三 重	223	140,616	630
	岡 山	323	538,334	1,665
	香 川	30	26,568	874
	---- 合 計 ----	26,728	20,543,677	769
ゆず	浜松市内	109	77,544	709
	徳 島	25	39,204	1,568
	---- 合 計 ----	134	116,748	869
ぎんなん	浜松市内	30	43,308	1,444
	静岡県(浜松市以外)	336	822,960	2,449
	福 岡	27	96,228	3,564
	---- 合 計 ----	393	962,496	2,449

野菜

品名	産地	数量(kg)	金額(税込)	平均単価
その他野菜	浜松市内	361	508,548	1,410
	静岡県(浜松市以外)	54	17,272	319
	北海道	5	35,420	7,700
	秋 田	4	11,340	2,984
	山 形	1	1,458	2,916
	千 葉	3	9,925	3,817
	愛 知	16	24,178	1,517
	徳 島	6	35,540	6,392
	中 国	18	23,462	1,303
	韓 国	400	354,240	886
	タ イ	0	836	20,900
----	合 計	866	1,022,219	1,180
野菜	合 計	4,228,243	1,252,873,115	296

果実

品名	産地	数量(kg)	金額(税込)	平均単価
ハウスみかん	浜松市内	245	168,480	688
	愛知	2,040	1,387,152	680
	高知	120	72,576	605
	----- 合計 -----	2,405	1,628,208	677
早生温州みかん	浜松市内	78,921	27,095,017	343
	静岡県(浜松市以外)	388	89,413	230
	三重	76,591	23,952,510	313
	熊本	49,774	11,014,272	221
----- 合計 -----	205,674	62,151,212	302	
ネーブルオレンジ	豪州	170	48,600	286
	----- 合計 -----	170	48,600	286
レモン	浜松市内	4,665	2,338,037	501
	静岡県(浜松市以外)	213	151,108	709
	高知	235	121,932	519
	佐賀	55	20,844	379
	豪州	986	432,000	438
	メキシコ	560	633,744	1,132
	その他	13,599	5,475,993	403
	----- 合計 -----	20,313	9,173,658	452
バレンシアオレン	豪州	41,094	13,369,647	325
	米国	459	185,436	404
	----- 合計 -----	41,553	13,555,083	326
グレープフルーツ	豪州	1,173	422,280	360
	イスラエル	204	0	0
	比国	150	61,560	410
	その他	5,904	1,450,872	246
----- 合計 -----	7,431	1,934,712	260	
その他柑橘類	沖縄	40	30,240	756
	----- 合計 -----	40	30,240	756
つがる	青森	143,795	64,479,819	448
	福島	215	59,184	275
	長野	88,604	32,037,120	362

果実

品名	産地	数量(kg)	金額(税込)	平均単価
----	合計	232,614	96,576,123	415
紅玉	長野	1,540	645,732	419
----	合計	1,540	645,732	419
ふじ	長野	2,000	868,644	434
----	合計	2,000	868,644	434
その他りんご類	青森	47,695	16,789,614	352
	長野	16,562	7,042,220	425
----	合計	64,257	23,831,834	371
長十郎	茨城	455	180,252	396
----	合計	455	180,252	396
幸水	静岡県(浜松市以外)	1,000	457,056	457
	福島	10,705	3,413,124	319
	長野	16,540	7,665,732	463
----	合計	28,245	11,535,912	408
豊水	静岡県(浜松市以外)	2,876	1,228,662	427
	福島	27,355	10,504,296	384
	茨城	15,825	6,250,932	395
	栃木	6,790	2,855,804	421
	新潟	3,655	1,957,284	536
	石川	150	84,240	562
	長野	74,570	35,402,714	475
	愛知	1,990	997,123	501
----	合計	133,211	59,281,055	445
二十世紀	福島	750	313,524	418
	長野	7,070	2,856,384	404
----	合計	7,820	3,169,908	405
西洋なし	長野	1,830	746,280	408
	和歌山	50	15,552	311
----	合計	1,880	761,832	405

果実

品名	産地	数量(kg)	金額(税込)	平均単価
その他なし類	浜松市内	3,315	1,522,896	459
	静岡県(浜松市以外)	14,220	6,465,960	455
	福 島	1,355	585,468	432
	茨 城	9,325	4,353,156	467
	栃 木	3,970	1,671,840	421
	新 潟	7,920	4,624,322	584
	長 野	20,766	11,842,854	570
	愛 知	19,463	9,915,732	509
	三 重	380	217,512	572
	---- 合 計 ----		80,714	41,199,740
次郎	静岡県(浜松市以外)	421	851,580	2,025
	長 野	58	63,180	1,097
	---- 合 計 ----		478	914,760
その他かき類	愛 知	1,398	234,846	168
	奈 良	7,455	2,347,272	315
	和歌山	10,443	4,507,542	432
	---- 合 計 ----		19,296	7,089,660
もも	青 森	10,175	8,166,906	803
	福 島	1,500	1,158,948	773
	山 梨	1,402	684,612	488
	長 野	8,867	7,276,643	821
	愛 知	3,230	2,285,928	708
	---- 合 計 ----		25,174	19,573,037
すもも	青 森	804	561,081	698
	山 形	1,578	1,108,721	703
	山 梨	212	153,532	724
	長 野	955	859,680	900
	---- 合 計 ----		3,549	2,683,014
デラウェア	山 形	977	779,843	798
	山 梨	156	155,412	996
	長 野	9,190	11,211,912	1,220
	---- 合 計 ----		10,323	12,147,167
巨峰	茨 城	7	3,456	494
	山 梨	12,149	13,800,132	1,136

果実

品名	産地	数量(kg)	金額(税込)	平均単価
巨峰	長野	50,877	72,458,928	1,424
----	合計	63,033	86,262,516	1,369
ピオーネ	浜松市内	886	986,580	1,114
	茨城	75	28,782	382
	山梨	9,892	11,673,374	1,180
	長野	11,555	18,088,056	1,565
----	合計	22,408	30,776,792	1,373
甲州	山梨	291	189,864	652
----	合計	291	189,864	652
ベリーA	山梨	640	281,340	440
----	合計	640	281,340	440
その他ぶどう類	浜松市内	3,203	5,869,854	1,832
	静岡県(浜松市以外)	38	62,316	1,662
	茨城	264	172,085	653
	山梨	83,986	120,329,742	1,433
	長野	94,556	158,486,740	1,676
	三重	65	115,020	1,770
	岡山	1,153	1,812,672	1,572
	メキシコ	148	125,581	851
	米国	5,874	4,161,189	708
----	合計	189,285	291,135,199	1,538
くり	浜松市内	1,561	879,444	564
	静岡県(浜松市以外)	1,307	1,127,790	863
	茨城	8,510	8,080,884	950
	熊本	149	89,856	603
----	合計	11,526	10,177,974	883
いちじく	浜松市内	1,118	939,079	840
	静岡県(浜松市以外)	9,653	8,513,323	882
----	合計	10,770	9,452,402	878
その他いちご類	静岡県(浜松市以外)	6	23,004	3,834
	長野	141	572,616	4,061
	オランダ	88	634,068	7,205
	米国	1,861	6,787,692	3,648

果実

品名	産地	数量(kg)	金額(税込)	平均単価	
----	合計	----	2,096	8,017,380	3,826
アールスメロン	浜松市内	236	88,970	378	
	静岡県(浜松市以外)	19,258	22,067,316	1,146	
	茨城	953	438,804	460	
	石川	1,400	877,284	627	
	福井	320	198,504	620	
	愛知	114	85,212	747	
----	合計	----	22,281	23,756,090	1,066
ハネジュウメロン	豪州	600	301,644	503	
	米国	11,926	4,511,493	378	
----	合計	----	12,526	4,813,137	384
その他メロン類	浜松市内	62	22,140	358	
	静岡県(浜松市以外)	81	34,020	423	
	北海道	2,312	1,325,592	573	
----	合計	----	2,454	1,381,752	563
すいか	浜松市内	22	3,888	177	
	静岡県(浜松市以外)	13	1,296	100	
	秋田	20,176	4,780,080	237	
	愛知	14,955	3,397,572	227	
----	合計	----	35,166	8,182,836	233
こだますいか	熊本	656	312,552	476	
----	合計	----	656	312,552	476
バナナ	エクアドル	7,046	1,610,047	229	
	メキシコ	1,215	279,693	230	
	比国	322,345	71,317,158	221	
	その他	12,948	2,761,199	213	
----	合計	----	343,554	75,968,097	221
パインアップル	比国	73,473	17,871,556	243	
----	合計	----	73,473	17,871,556	243
キウイフルーツ	N Z	59,701	38,192,404	640	

果実

品名	産地	数量(kg)	金額(税込)	平均単価
キウイフルーツ	その他	8	0	0
----	合計	59,709	38,192,404	640
パパイヤ	宮崎	66	44,334	672
	中国	15	5,724	382
	比国	1,988	901,124	453
	米国	21	16,632	792
----	合計	2,090	967,814	463
アボガド	スペイン	150	69,120	461
	メキシコ	2,785	1,533,732	551
	その他	13,380	5,885,502	440
----	合計	16,315	7,488,354	459
その他熱帯性果	浜松市内	12	7,776	648
	静岡県(浜松市以外)	95	97,355	1,026
	北海道	5	1,890	378
	青森	5	5,346	1,028
	群馬	3	970	373
	千葉	42	58,915	1,406
	東京	977	492,262	504
	山梨	5	4,752	950
	長野	146	158,439	1,088
	愛知	5	2,419	465
	岡山	4	10,800	2,700
	カナダ	114	100,494	882
	メキシコ	71	93,528	1,317
	NZ	108	24,882	230
	比国	319	145,421	456
	タイ	255	157,140	616
	その他	186	131,220	705
----	合計	2,351	1,493,609	635
その他の果実	浜松市内	70	19,440	278
	静岡県(浜松市以外)	3	2,138	713
	三重	24	15,552	648
	メキシコ	120	589,005	4,917
	米国	110	366,571	3,325
	その他	4	17,496	4,050
----	合計	331	1,010,202	3,049

果実

品名	産地	数量(kg)	金額(税込)	平均単価
果実	合計	1,760,097	986,712,253	561

その他

品名	産地	数量(kg)	金額(税込)	平均単価
切りぼし大根	浜松市内	73	102,492	1,404
	北海道	59	248,832	4,189
	宮崎	270	652,860	2,421
	----- 合計 -----	402	1,004,184	2,497
その他乾燥野菜	静岡県(浜松市以外)	54	230,811	4,243
	宮崎	3	4,924	1,415
	中国	3	14,113	4,704
	----- 合計 -----	61	249,848	4,104
野菜びん缶詰	長野	3	4,320	1,440
	中国	61	44,971	738
	----- 合計 -----	64	49,291	771
野菜ジュース	秋田	432	233,280	540
	長野	91	40,434	443
	愛知	150	88,236	588
	----- 合計 -----	673	361,950	538
野菜水煮	青森	6	6,480	1,080
	千葉	8	7,938	945
	福岡	43	147,960	3,441
	鹿児島	24	57,780	2,408
	中国	710	573,410	808
	----- 合計 -----	791	793,568	1,003
豆もやし	静岡県(浜松市以外)	66,210	7,450,294	113
	福島	604	78,310	130
	岐阜	24,011	3,566,275	149
	----- 合計 -----	90,825	11,094,879	122
その他加工野菜	茨城	127	114,876	903
	新潟	96	59,847	622
	長野	1	5,593	3,995
	岐阜	116	61,219	528
	愛知	1,282	273,204	213
	中国	11,120	1,538,460	138
	タイ	120	43,092	359
	その他	20	6,480	324

その他

品名	産地	数量(kg)	金額(税込)	平均単価	
----	合計	----	12,882	2,102,771	163
つけもの	福 島	24	19,440	810	
	宮 崎	336	303,912	905	
	鹿児島	246	208,008	846	
----	合計	----	606	531,360	877
冷凍果実	タ イ	12	20,844	1,737	
	----	合計	----	12	20,844
果実びん缶詰	静岡県(浜松市以外)	41	10,692	262	
	比 国	389	116,509	299	
	----	合計	----	430	127,201
果実ジュース	静岡県(浜松市以外)	294	141,912	482	
	青 森	2,114	677,430	320	
	長 野	162	82,424	508	
	----	合計	----	2,570	901,766
その他加工果実	静岡県(浜松市以外)	379	617,544	1,629	
	東 京	4	7,776	2,025	
	兵 庫	216	278,802	1,291	
	長 崎	7,517	3,400,395	452	
	中 国	10	9,504	950	
	米 国	95	145,149	1,530	
	----	合計	----	8,221	4,459,170
その他の食品	浜松市内	5,647	3,364,148	596	
	静岡県(浜松市以外)	311	91,226	293	
	埼 玉	120	47,432	395	
	東 京	28	38,880	1,389	
	長 野	322	174,655	542	
	愛 知	345	219,129	636	
	三 重	30	33,000	1,100	
	愛 媛	1,280	124,112	97	
	大 分	5	15,616	3,123	
	中 国	202	153,576	761	
----	合計	----	8,290	4,261,774	514
その他	浜松市内	480	679,346	1,416	

その他

品名	産地	数量(kg)	金額(税込)	平均単価
その他	静岡県(浜松市以外)	1,765	2,524,444	1,431
	北海道	1,050	366,336	349
	青 森	20	10,043	502
	宮 城	175	70,845	405
	秋 田	12	5,118	427
	東 京	11	4,644	442
	岐 阜	1	3,132	6,264
	愛 知	51	11,968	234
	三 重	2,006	73,700	37
	福 岡	28	12,549	448
	N Z	2,771	416,700	150
	米 国	90	28,998	322
	----- 合 計 -----		8,459	4,207,823
その他	合 計	134,287	30,166,429	225
総 合 計		6,122,627	2,269,751,797	371