

市場月報

令和
5

8

○ 青果物

- 1 種別取扱高 本月の概要
- 2 種別日別取扱高
- 3 委託・買付別種別取扱高
- 4 県内・県外別種別取扱高
- 5 都道府県別種別取扱高
- 6 品目別取扱数量順位表
- 7 品目別取扱金額順位表
- 8～ 品目産地別取扱高

浜松市中央卸売市場

1 種別取扱高

数量=kg
金額=円(税込)

種別	本月取扱高					一日平均取扱高	
	数量		金額		平均単価	数量	金額
野菜	4,069,407	66.7 %	1,053,013,660	50.2 %	259	193,781	50,143,507
果実	1,892,020	31.0 %	1,008,166,768	48.1 %	533	90,096	48,007,941
その他	141,612	2.3 %	35,470,752	1.7 %	250	6,743	1,689,084
合計	6,103,039	100.0 %	2,096,651,180	100.0 %	344	290,621	99,840,532

種別	前月取扱高及び対比			
	数量		金額	
野菜	3,800,837	107.1 %	987,561,440	106.6 %
果実	1,972,964	95.9 %	900,533,555	112.0 %
その他	157,734	89.8 %	40,570,918	87.4 %
合計	5,931,535	102.9 %	1,928,665,913	108.7 %

種別	前年同期取扱高及び対比			
	数量		金額	
野菜	4,285,230	95.0 %	1,075,958,831	97.9 %
果実	1,928,397	98.1 %	1,022,216,172	98.6 %
その他	111,788	126.7 %	26,981,305	131.5 %
合計	6,325,415	96.5 %	2,125,156,308	98.7 %

本月の概要

1 開市日数	21 日				
2 最高入荷日	8月17日	411,137 kg	4 最高売上日	8月10日	130,098,019 円
3 最低入荷日	8月18日	208,673 kg	5 最低売上日	8月18日	70,979,777 円

編集方法

この市場月報は、浜松市中央卸売市場において、当該月中に取引された生鮮食料品等(青果物・水産物)に関し、卸売業者が浜松市中央卸売市場業務条例等の定めるところにより提出した各種報告書に基づいて作成しました。

単位	kg・円(税込)にて表示してあります。
平均単価	有効桁において、単純平均値を用いています。
産地	原則として、原産地を採用していますが、一部当該出荷者の属する都道府県別(属人主義)による産地表示となっている場合があります。
端数処理	単位未満の数値を処理してあるため、合計と一致しない場合があります。
お問い合わせ	浜松市中央卸売市場 053-427-7406

2 種別日別取扱高

数量=kg
金額=円(税込)

		野 菜		果 実		そ の 他	
日	曜日	数 量	金 額	数 量	金 額	数 量	金 額
8月1日	火	158,477	44,777,479	113,472	51,905,648	6,227	1,302,409
8月2日	水						
8月3日	木	218,027	52,825,146	118,155	57,162,938	8,597	2,138,323
8月4日	金	137,634	33,778,667	116,133	57,948,519	4,559	1,349,575
8月5日	土	191,379	44,731,012	103,663	50,794,907	7,059	2,178,702
8月6日	日						
8月7日	月	225,160	55,592,855	114,298	57,269,356	9,058	2,734,294
8月8日	火	147,335	38,431,259	111,569	60,059,110	6,660	2,111,852
8月9日	水						
8月10日	木	245,018	64,098,215	112,608	63,872,213	8,505	2,127,591
8月11日	金	159,959	43,647,346	105,097	58,931,127	4,160	785,767
8月12日	土	192,121	45,277,473	83,334	51,255,506	8,323	2,769,305
8月13日	日	144,994	40,185,688	68,791	29,676,787	5,451	1,516,055
8月14日	月						
8月15日	火						
8月16日	水						
8月17日	木	306,740	77,645,652	92,324	43,607,010	12,073	1,696,712
8月18日	金	146,669	34,741,614	58,464	35,068,357	3,540	1,169,806
8月19日	土	152,892	41,941,419	63,991	37,378,342	5,205	1,413,525
8月20日	日						
8月21日	月	235,444	56,233,392	78,695	42,480,138	5,903	946,212
8月22日	火	147,458	38,353,737	56,071	32,529,055	5,575	1,089,330
8月23日	水						
8月24日	木	230,497	63,178,732	85,857	50,270,111	7,547	2,388,741
8月25日	金	178,423	45,655,254	69,448	40,456,694	6,073	1,892,100
8月26日	土	189,319	48,683,918	82,610	44,856,831	4,617	1,102,895
8月27日	日						
8月28日	月	241,237	68,043,953	79,643	46,579,889	7,292	1,269,877
8月29日	火	176,731	42,098,543	88,492	47,237,495	5,292	1,089,654
8月30日	水						
8月31日	木	243,891	73,092,306	89,304	48,826,735	9,897	2,398,027

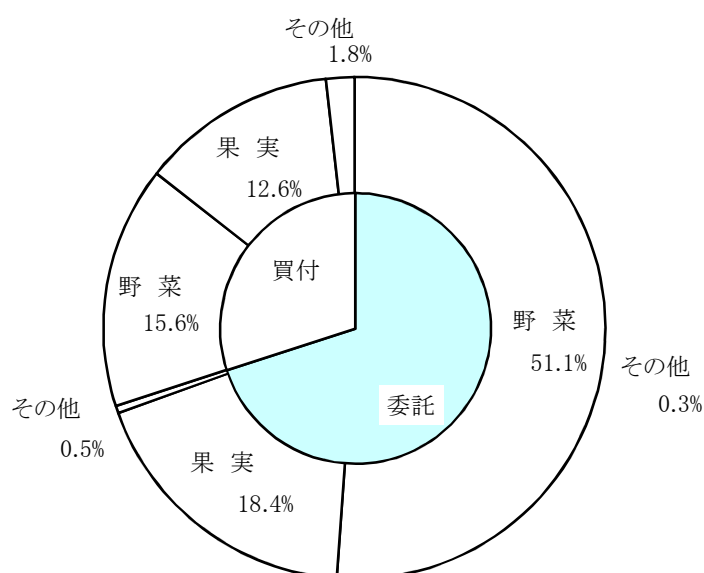
3 委託・買付別種別取扱高

数量=kg
金額=円(税込)

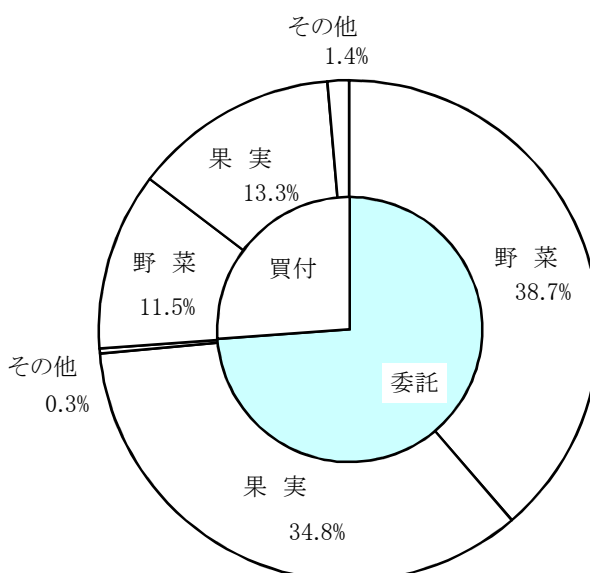
種別	項目	委託	%	買付	%	合計	%
野菜	数量	3,119,816	76.6	949,590	23.4	4,069,407	100.0
	金額	811,791,623	77.0	241,222,037	23.0	1,053,013,660	100.0
果実	数量	1,121,956	59.2	770,064	40.8	1,892,020	100.0
	金額	730,117,503	72.4	278,049,265	27.6	1,008,166,768	100.0
その他	数量	29,488	20.8	112,124	79.2	141,612	100.0
	金額	6,479,892	18.2	28,990,860	81.8	35,470,752	100.0
合計	数量	4,271,260	69.9	1,831,778	30.1	6,103,039	100.0
	金額	1,548,389,018	73.8	548,262,162	26.2	2,096,651,180	100.0

委託・買付取扱高比率グラフ

数量



金額



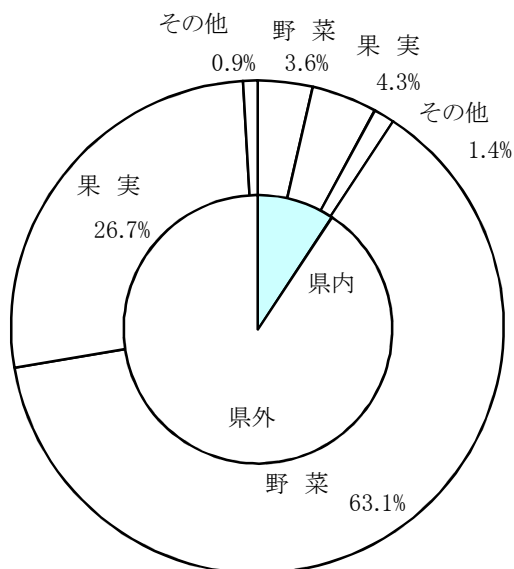
4 県内・県外別種別取扱高

数量=kg
金額=円(税込)

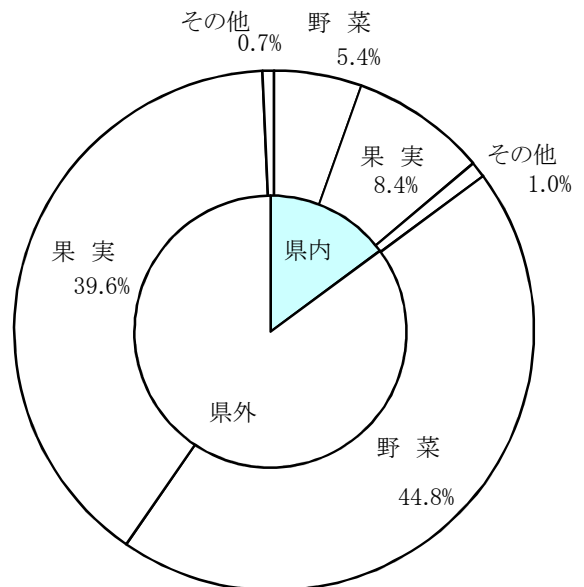
種別	項目	県内	%	県外	%	合計	%
野菜	数量	220,708	5.4	3,848,699	94.6	4,069,407	100.0
	金額	113,959,398	10.8	939,054,262	89.2	1,053,013,660	100.0
果実	数量	262,681	13.8	1,629,339	86.2	1,892,020	100.0
	金額	177,040,929	17.5	831,125,839	82.5	1,008,166,768	100.0
その他	数量	84,308	59.5	57,304	40.5	141,612	100.0
	金額	20,523,386	57.8	14,947,366	42.2	35,470,752	100.0
合計	数量	567,697	9.3	5,535,342	90.7	6,103,039	100.0
	金額	311,523,713	14.8	1,785,127,467	85.2	2,096,651,180	100.0

県内・県外取扱高比率グラフ

数量



金額



5 都道府県別種別取扱高

数量=kg
金額=円(税込)

県名	野菜		果実		その他		合計	
	数量	金額	数量	金額	数量	金額	数量	金額
浜松市内	113,476	58,051,380	94,582	71,662,226	12,957	8,225,718	221,015	137,939,324
静岡県(浜松市以外)	107,231	55,908,018	168,099	105,378,703	71,351	12,297,668	346,681	173,584,389
北海道	1,437,378	285,782,527	7,881	3,791,286	1,214	775,332	1,446,473	290,349,145
青森	118,425	43,452,858	66,947	29,563,065	2,417	754,378	187,789	73,770,301
岩手	3,726	2,041,200					3,726	2,041,200
宮城					145	58,653	145	58,653
秋田	1,113	646,056	120,110	31,761,342	120	63,438	121,343	32,470,836
山形	66,866	21,114,345	181,071	53,418,174	33	27,720	247,970	74,560,239
福島	180,547	72,127,312	60,330	30,601,584	488	64,506	241,365	102,793,402
茨城	197,608	67,726,442	27,179	11,890,000	79	65,628	224,866	79,682,070
栃木	14,870	14,949,753	460	208,656			15,330	15,158,409
群馬	511,718	62,669,154	0	86			511,718	62,669,240
埼玉	1,304	893,700			144	52,745	1,448	946,445
千葉	39,736	13,703,183	1,797	1,182,238			41,533	14,885,421
東京	198	767,995	400	247,405	57	40,722	655	1,056,122
神奈川	8	11,124					8	11,124
新潟	8,478	5,185,711			36	19,787	8,514	5,205,498
富山	250	29,700					250	29,700
石川	17	13,068	4	64,260			20	77,328
山梨	176,048	36,372,239	163,808	193,438,111	6	19,360	339,862	229,829,710
長野	656,419	132,912,845	350,388	263,619,885	398	199,390	1,007,205	396,732,120
岐阜	6,512	4,539,157	120	90,720	23,589	3,603,560	30,220	8,233,437
愛知	199,367	93,073,081	42,543	21,228,693	1,974	764,353	243,884	115,066,127
三重	760	472,861					760	472,861
滋賀	2,100	2,339,544					2,100	2,339,544
京都	26	54,495					26	54,495
大阪						3,960		3,960
兵庫	146,839	18,803,178			70	91,476	146,909	18,894,654
和歌山	1,519	1,068,876					1,519	1,068,876
島根			1,098	3,376,080			1,098	3,376,080
岡山	287	454,598	672	1,763,316			959	2,217,914
広島	1,745	2,417,568					1,745	2,417,568
山口	0	324					0	324
徳島	1,038	510,065					1,038	510,065
愛媛	191	128,215			837	104,500	1,028	232,715
高知	24,269	22,220,527	210	139,968			24,479	22,360,495
福岡	100	86,022			68	122,115	168	208,137
佐賀	560	400,248	700	267,840			1,260	668,088
長崎	25	35,100			9,831	4,440,477	9,856	4,475,577
熊本	5,972	5,711,634	624	77,760			6,596	5,789,394
大分					6	19,050	6	19,050
宮崎	9,865	4,373,434	75	135,215	178	477,640	10,118	4,986,289
鹿児島	12,473	9,560,898			271	223,819	12,744	9,784,717
沖縄	12	32,940	128	70,264			140	103,204
豪州	10	1,404	35,318	12,524,426	200	22,000	35,528	12,547,830
カナダ	20	25,920	133	89,100			153	115,020
中国	12,969	5,843,159	25	11,556	9,986	1,926,963	22,980	7,781,678
エクアドル			5,200	1,188,010			5,200	1,188,010
韓国	3,405	2,786,292					3,405	2,786,292
メキシコ	1,055	529,650	9,168	6,264,767			10,223	6,794,417
オランダ	1,287	1,263,092	177	1,411,560			1,464	2,674,652
NZ	367	165,456	62,506	38,419,534	4,403	658,287	67,275	39,243,277
比国	2	25,920	425,674	96,170,727	602	175,348	426,278	96,371,995
タイ	651	970,532	1,368	587,088	60	28,026	2,078	1,585,646
台湾			160	124,200			160	124,200
米国	288	248,940	9,566	8,837,626	94	144,133	9,948	9,230,699
その他	279	511,920	53,501	18,561,297			53,780	19,073,217
合計	4,069,407	1,053,013,660	1,892,020	1,008,166,768	141,612	35,470,752	6,103,039	2,096,651,180

6 品目別取扱数量順位表

数量=kg

野 菜				果 実			
順位	品 目	数 量	%	順位	品 目	数 量	%
1	キャベツ	596,898	14.6	1	バナナ	342,598	18.1
2	たまねぎ	535,835	13.1	2	すいか	317,279	16.7
3	トマト	360,699	8.8	3	幸水	246,610	13.0
4	きゅうり	280,476	6.8	4	もも	124,645	6.5
5	にんじん	275,800	6.7	5	その他ぶどう類	103,310	5.4
6	だいこん	249,340	6.1	6	パインアップル	99,483	5.2
7	はくさい	238,827	5.8	7	その他りんご類	86,052	4.5
8	レタス	213,269	5.2	8	つがる	72,437	3.8
9	なす	105,527	2.5	9	キウイフルーツ	62,624	3.3
10	白ねぎ	94,150	2.3	10	デラウェア	52,342	2.7
11	かぼちゃ	88,420	2.1	11	アールスメロン	51,626	2.7
12	メークイン	81,970	2.0	12	巨峰	43,784	2.3
13	ミニトマト	65,870	1.6	13	ハウスみかん	40,115	2.1
14	ばれいしょ	60,687	1.4	14	こだますいか	36,184	1.9
15	ブロッコリー	60,256	1.4	15	豊水	35,759	1.8
16	かんしょ	60,068	1.4	16	バレンシアオレンジ	34,370	1.8
17	男爵	60,055	1.4	17	その他メロン類	21,581	1.1
18	ピーマン	53,777	1.3	18	レモン	19,137	1.0
19	ながいも	44,645	1.0	19	いちじく	16,585	0.8
20	とうもろこし	39,063	0.9	20	アボガド	15,025	0.7
そ の 他		503,775	13.6	そ の 他		70,474	4.6
合 計		4,069,407	100.0	合 計		1,892,020	100.0

7 品目別取扱金額順位表

単位＝円(税込)

野 菜				果 実			
順位	品 目	金 額	%	順位	品 目	金 額	%
1	トマト	120,480,663	11.4	1	その他ぶどう類	205,695,704	20.4
2	きゅうり	103,854,681	9.8	2	幸水	116,754,484	11.5
3	たまねぎ	60,964,444	5.7	3	もも	85,773,373	8.5
4	キャベツ	52,938,053	5.0	4	すいか	81,853,178	8.1
5	ミニトマト	51,602,052	4.9	5	バナナ	75,366,205	7.4
6	にんじん	48,731,101	4.6	6	巨峰	58,076,817	5.7
7	なす	37,642,676	3.5	7	デラウェア	53,369,443	5.2
8	白ねぎ	32,949,558	3.1	8	アールスメロン	42,241,576	4.1
9	ブロッコリー	31,417,506	2.9	9	キウイフルーツ	38,407,460	3.8
10	ピーマン	30,784,729	2.9	10	その他りんご類	34,713,252	3.4
11	だいこん	29,288,841	2.7	11	ハウスみかん	32,641,056	3.2
12	レタス	27,524,962	2.6	12	つがる	30,102,354	2.9
13	青ねぎ	21,216,838	2.0	13	パインアップル	23,941,833	2.3
14	ながいも	21,031,101	1.9	14	ピオーネ	18,394,515	1.8
15	アスパラガス	20,648,696	1.9	15	豊水	15,450,257	1.5
16	かぼちゃ	20,596,514	1.9	16	いちじく	14,369,792	1.4
17	ほうれんそう	19,187,472	1.8	17	バレンシアオレンジ	11,960,450	1.1
18	しめじ	18,792,200	1.7	18	その他メロン類	9,200,844	0.9
19	はくさい	18,565,464	1.7	19	こだますいか	9,123,786	0.9
20	かんしょ	15,582,099	1.4	20	すもも	8,969,348	0.8
そ の 他		269,214,010	26.6	そ の 他		41,761,041	5.1
合 計		1,053,013,660	100.0	合 計		1,008,166,768	100.0

8 品目別産地別取扱高

野菜

品名	産地	数量(kg)	金額(税込)	平均単価
だいこん	北海道	203,475	24,287,795	119
	青森	45,865	5,001,046	109
	---- 合計 ----	249,340	29,288,841	117
かぶ	青森	2,220	739,337	333
	---- 合計 ----	2,220	739,337	333
にんじん	北海道	274,360	48,530,221	177
	千葉	350	66,420	190
	中国	1,090	134,460	123
	---- 合計 ----	275,800	48,731,101	177
ごぼう	浜松市内	1,319	466,283	354
	茨城	404	71,798	178
	群馬	16,610	5,243,330	316
	愛知	5	2,808	562
	宮崎	7,005	2,831,130	404
	鹿児島	2,215	1,198,809	541
	中国	2,234	367,146	164
	---- 合計 ----	29,791	10,181,304	342
れんこん	茨城	27,508	10,962,054	399
	---- 合計 ----	27,508	10,962,054	399
その他根菜類	愛知	79	313,664	3,970
	---- 合計 ----	79	313,664	3,970
はくさい	長野	238,827	18,565,464	78
	---- 合計 ----	238,827	18,565,464	78
つげな	浜松市内	71	33,592	472
	---- 合計 ----	71	33,592	472

野菜

品名	産地	数量(kg)	金額(税込)	平均単価
こまつな	浜松市内	17,114	7,415,921	433
	静岡県(浜松市以外)	14,292	5,949,828	416
	茨城	1,055	425,628	403
	高知	160	49,464	309
	---- 合計 ----	32,621	13,840,841	424
キャベツ	北海道	42,833	5,712,698	133
	青森	40	19,872	497
	岩手	690	265,140	384
	群馬	446,115	38,087,982	85
	山梨	100,450	7,577,226	75
	長野	6,770	1,275,135	188
	---- 合計 ----	596,898	52,938,053	89
ほうれんそう	静岡県(浜松市以外)	1,585	713,286	450
	北海道	214	257,472	1,202
	茨城	1,999	1,593,922	797
	栃木	3,194	3,766,472	1,179
	群馬	190	222,480	1,171
	長野	9,628	9,813,204	1,019
	岐阜	3,240	2,820,636	871
	---- 合計 ----	20,050	19,187,472	957
青ねぎ	浜松市内	17,114	19,406,299	1,134
	静岡県(浜松市以外)	1,590	1,780,407	1,120
	広島	30	30,132	1,004
	---- 合計 ----	18,734	21,216,838	1,133
白ねぎ	北海道	1,945	946,134	486
	青森	1,985	845,424	426
	茨城	48,945	15,647,472	320
	富山	250	29,700	119
	長野	39,290	15,115,680	385
	中国	1,735	365,148	210
	---- 合計 ----	94,150	32,949,558	350
わけぎ	千葉	45	45,354	1,008
	---- 合計 ----	45	45,354	1,008
うど	茨城	8	3,024	378

野菜

品名	産地	数量(kg)	金額(税込)	平均単価
うど	栃 木	8	5,940	743
----	合 計	16	8,964	560
みつば	浜松市内	4,365	3,585,706	822
----	合 計	4,365	3,585,706	822
しゅんぎく	長 野	587	776,644	1,324
----	合 計	587	776,644	1,324
にら	浜松市内	2,606	2,375,329	912
	高 知	9,950	8,625,558	867
----	合 計	12,556	11,000,887	876
セルリー	浜松市内	6	7,776	1,296
	静岡県(浜松市以外)	100	129,600	1,296
	長 野	10,290	3,851,279	374
	メキシコ	1,050	524,466	499
----	合 計	11,446	4,513,121	394
アスパラガス	静岡県(浜松市以外)	885	991,682	1,120
	秋 田	10	13,500	1,350
	山 形	772	672,537	871
	栃 木	9,094	10,157,184	1,117
	長 野	3,886	4,326,015	1,113
	佐 賀	560	400,248	715
	長 崎	25	35,100	1,404
	熊 本	4,290	4,052,430	945
----	合 計	19,522	20,648,696	1,058
カリフラワー	長 野	2,616	570,564	218
----	合 計	2,616	570,564	218
ブロッコリー	北海道	52,199	26,619,425	510
	長 野	8,057	4,798,081	596
----	合 計	60,256	31,417,506	521
レタス	長 野	212,091	26,924,590	127
	愛 知	1,177	600,372	510

野菜

品名	産地	数量(kg)	金額(税込)	平均単価	
----	合計	----	213,269	27,524,962	129
その他レタス	長野	38,850	11,610,688	299	
----	合計	----	38,850	11,610,688	299
サラダ菜	浜松市内	2,128	1,340,604	630	
----	合計	----	2,128	1,340,604	630
パセリ	長野	1,472	4,222,981	2,869	
----	合計	----	1,472	4,222,981	2,869
チンゲンサイ	浜松市内	15,452	6,481,890	419	
	静岡県(浜松市以外)	684	272,213	398	
----	合計	----	16,135	6,754,103	419
その他葉茎菜類	浜松市内	1,604	932,840	582	
	静岡県(浜松市以外)	5,016	1,490,799	297	
	福島	664	296,892	447	
	茨城	9,912	4,199,406	424	
	群馬	3	13,500	5,192	
	千葉	200	414,072	2,070	
	東京	67	201,284	2,983	
	山梨	20	54,000	2,700	
	長野	387	238,594	617	
	愛知	104	89,856	864	
	広島	388	199,584	514	
	豪州	10	1,404	140	
	中国	723	465,264	644	
	メキシコ	5	5,184	1,037	
	オランダ	8	216	27	
	NZ	16	33,048	2,062	
	米国	288	248,940	864	
----	合計	----	19,414	8,884,883	458
きゅうり	浜松市内	1,572	286,173	182	
	静岡県(浜松市以外)	360	101,196	281	
	青森	10,450	3,811,536	365	
	岩手	170	76,248	449	
	山形	65,439	19,949,112	305	
	福島	177,185	70,404,496	397	
	群馬	18,555	7,428,024	400	
	山梨	2,040	449,624	220	

野菜

品名	産地	数量(kg)	金額(税込)	平均単価
きゅうり	長野	555	260,604	470
	愛知	4,150	1,087,668	262
	―― 合計 ―――	280,476	103,854,681	370
かぼちや	浜松市内	3,047	471,960	155
	静岡県(浜松市以外)	470	96,012	204
	北海道	51,430	11,537,370	224
	茨城	29,050	6,513,588	224
	長野	4,203	1,899,544	452
	岐阜	200	71,820	359
	愛知	20	6,220	311
	―― 合計 ―――	88,420	20,596,514	233
なす	浜松市内	499	112,961	226
	静岡県(浜松市以外)	88	72,895	828
	茨城	1,836	629,508	343
	栃木	2,516	852,789	339
	群馬	19,656	6,842,718	348
	山梨	72,516	27,567,972	380
	愛知	7,279	1,078,859	148
	和歌山	31	35,208	1,151
	徳島	923	440,964	478
	高知	184	8,802	48
	―― 合計 ―――	105,527	37,642,676	357
トマト	浜松市内	1,029	474,012	461
	静岡県(浜松市以外)	1,352	442,852	328
	北海道	194,252	64,418,868	332
	群馬	8,104	2,704,816	334
	長野	48	32,140	676
	岐阜	3,036	1,564,920	515
	愛知	152,879	50,843,055	333
	―― 合計 ―――	360,699	120,480,663	334
	ミニトマト	浜松市内	2,117	990,220
静岡県(浜松市以外)		66	131,961	1,996
北海道		21,135	16,269,552	770
青森		15,731	12,273,107	780
福島		480	289,548	603
愛知		26,341	21,647,664	822
―― 合計 ―――		65,870	51,602,052	783
ピーマン	浜松市内	317	117,487	371
	静岡県(浜松市以外)	550	494,316	899

野菜

品名	産地	数量(kg)	金額(税込)	平均単価
ピーマン	北海道	120	86,400	720
	青森	14,545	7,900,221	543
	岩手	2,866	1,699,272	593
	福島	840	477,414	568
	茨城	26,776	14,323,878	535
	長野	582	306,720	527
	愛媛	45	34,020	756
	高知	2,952	1,718,923	582
	韓国	2,955	2,449,764	829
	オランダ	1,230	1,176,314	956
---- 合計 ----		53,777	30,784,729	572
ししとうがらし	浜松市内	1,417	1,486,124	1,049
	愛知	15	30,780	2,052
	高知	590	2,021,656	3,425
---- 合計 ----		2,022	3,538,560	1,750
とうもろこし	北海道	2,750	869,810	316
	茨城	1,305	133,434	102
	千葉	26,890	8,141,187	303
	山梨	518	265,248	513
	長野	7,600	2,248,403	296
---- 合計 ----		39,063	11,658,082	298
オクラ	浜松市内	1,922	1,558,345	811
	静岡県(浜松市以外)	305	197,640	648
	山梨	125	104,426	838
	高知	801	2,001,433	2,499
	熊本	1,171	1,319,328	1,126
	鹿児島	6,195	7,033,473	1,135
---- 合計 ----		10,519	12,214,645	1,161
とうがん	浜松市内	24,776	2,238,106	90
	静岡県(浜松市以外)	3,100	333,774	108
---- 合計 ----		27,876	2,571,880	92
しろり	静岡県(浜松市以外)	4	5,184	1,296
	---- 合計 ----		4	5,184
その他果菜類	浜松市内	3,818	1,603,268	420
	静岡県(浜松市以外)	41	10,206	251
	福島	1,290	547,452	424

野菜

品名	産地	数量(kg)	金額(税込)	平均単価
その他果菜類	茨 城	4,221	1,621,512	384
	鹿児島	183	76,572	418
----	合 計	9,552	3,859,010	404
いんげん	浜松市内	7	4,945	677
	静岡県(浜松市以外)	50	61,293	1,219
	北海道	214	398,628	1,863
	福 島	88	111,510	1,267
	山 梨	378	347,652	920
	長 野	1,164	2,006,596	1,724
----	合 計	1,902	2,930,624	1,541
さやえんどう	北海道	76	319,464	4,203
	その他	261	467,532	1,791
----	合 計	337	786,996	2,335
ピース	北海道	27	87,480	3,240
	----	合 計	27	87,480
えだまめ	浜松市内	1,440	979,612	680
	静岡県(浜松市以外)	3,447	2,376,023	689
	秋 田	1,100	624,240	567
	山 形	650	476,496	733
	茨 城	56	36,157	648
	群 馬	2,277	1,915,488	841
	埼 玉	1,300	888,300	683
----	合 計	10,270	7,296,316	710
その他豆科野菜	浜松市内	222	360,504	1,624
	愛 知	73	194,994	2,690
	中 国	275	160,920	585
----	合 計	570	716,418	1,258
かんしょ	浜松市内	3,348	844,095	252
	静岡県(浜松市以外)	790	199,476	253
	茨 城	43,245	10,745,568	248
	千 葉	8,780	2,517,912	287
	徳 島	100	40,500	405
	鹿児島	3,805	1,234,548	324
----	合 計	60,068	15,582,099	259

野菜

品名	産地	数量(kg)	金額(税込)	平均単価
ばれいしょ	浜松市内	337	23,695	70
	静岡県(浜松市以外)	11,100	1,329,480	120
	北海道	49,250	8,340,624	169
	----- 合計 -----	60,687	9,693,799	160
メークイン	浜松市内	20	1,080	54
	北海道	69,700	12,020,280	172
	青 森	11,260	2,380,514	211
	茨 城	850	103,464	122
	千 葉	140	24,408	174
	----- 合計 -----	81,970	14,529,746	177
男爵	浜松市内	985	73,548	75
	静岡県(浜松市以外)	470	105,084	224
	北海道	58,600	9,399,103	160
	----- 合計 -----	60,055	9,577,735	159
さといも	浜松市内	1,504	730,188	485
	静岡県(浜松市以外)	15,438	7,100,833	460
	愛 媛	146	94,195	645
	宮 崎	2,856	1,536,472	538
	鹿児島	75	17,496	233
	----- 合計 -----	20,019	9,479,184	474
ながいも	北海道	29,905	13,725,795	459
	青 森	14,740	7,305,306	496
	----- 合計 -----	44,645	21,031,101	471
やまのいも	静岡県(浜松市以外)	15	40,500	2,700
	群 馬	176	166,320	945
	千 葉	3,196	2,326,104	728
	----- 合計 -----	3,387	2,532,924	748
たまねぎ	浜松市内	25	7,020	281
	北海道	384,800	41,685,408	108
	愛 知	2,370	193,546	82
	兵 庫	146,785	18,744,858	128
	中 国	1,500	202,500	135
	オランダ	10	14,472	1,447
	N Z	345	116,640	338

野菜

品名	産地	数量(kg)	金額(税込)	平均単価	
----	合計	----	535,835	60,964,444	114
にんにく	浜松市内	110	64,270	582	
	北海道	60	84,240	1,404	
	青森	1,588	3,168,935	1,996	
	高知	0	2,160	10,800	
	中国	4,450	2,286,567	514	
----	合計	----	6,209	5,606,172	903
エシヤレット	浜松市内	415	672,300	1,620	
	茨城	174	284,904	1,637	
	オランダ	36	63,828	1,773	
----	合計	----	625	1,021,032	1,634
わさび	静岡県(浜松市以外)	40	515,160	12,879	
----	合計	----	40	515,160	12,879
しょうが	浜松市内	1,037	557,042	537	
	静岡県(浜松市以外)	168	116,424	693	
	愛知	420	361,800	861	
	和歌山	1,488	1,033,668	695	
	高知	8,961	6,709,940	749	
	熊本	510	338,580	664	
	中国	860	677,700	788	
----	合計	----	13,444	9,795,154	729
とうがらし	浜松市内	26	15,659	607	
	愛知	0	216	1,080	
----	合計	----	26	15,875	611
め類	浜松市内	72	116,640	1,620	
	岐阜	10	9,519	912	
	愛知	6	434,106	78,500	
	広島	40	108,000	2,700	
----	合計	----	128	668,265	5,222
かいわれ	静岡県(浜松市以外)	7,432	3,746,551	504	
	三重	108	75,816	702	
	広島	116	57,078	492	

野菜

品名	産地	数量(kg)	金額(税込)	平均単価
---	合計	---	---	---
		7,656	3,879,445	507
しそ	愛知	31	298,620	9,791
---	合計	---	---	---
		31	298,620	9,791
おおば	愛知	2,873	11,751,823	4,090
---	合計	---	---	---
		2,873	11,751,823	4,090
みょうが	長野	707	577,260	816
	愛知	141	223,824	1,593
	高知	660	1,063,799	1,612
---	合計	---	---	---
		1,508	1,864,883	1,237
その他香辛つま物	浜松市内	190	735,361	3,881
	静岡県(浜松市以外)	293	896,690	3,064
	北海道	33	185,760	5,679
	青森	1	7,560	7,560
	岩手	0	540	2,700
	秋田	0	1,836	9,180
	山形	5	16,200	3,240
	茨城	13	63,709	4,815
	栃木	57	167,368	2,913
	群馬	32	44,496	1,373
	埼玉	4	5,400	1,350
	千葉	124	154,576	1,243
	東京	131	566,711	4,338
	神奈川	8	11,124	1,391
	新潟	0	864	4,320
	石川	17	13,068	778
	山梨	2	6,091	2,820
	長野	160	212,580	1,333
	岐阜	25	72,262	2,852
	愛知	403	2,800,994	6,954
	京都	8	35,316	4,360
	岡山	1	1,944	1,620
	広島	446	1,177,858	2,644
	山口	0	324	3,240
	徳島	6	9,373	1,488
	高知	12	18,792	1,619
	福岡	0	2,430	9,720
	熊本	0	1,296	4,320
	宮崎	4	5,832	1,620
	沖縄	12	32,940	2,852
	カナダ	20	25,920	1,296
	中国	3	5,184	1,728

野菜

品名	産地	数量(kg)	金額(税込)	平均単価
その他香辛つま物	オランダ	3	8,262	2,430
	N Z	6	15,768	2,611
	タイ	651	966,814	1,486
	その他	16	27,108	1,716
	---- 合計 ----	2,686	8,298,351	3,090
生しいたけ	浜松市内	332	430,164	1,296
	静岡県(浜松市以外)	4,634	7,083,326	1,529
	長野	513	537,948	1,048
	愛知	892	974,106	1,093
	三重	100	102,816	1,028
	滋賀	2,100	2,339,544	1,114
	兵庫	54	58,320	1,080
	広島	726	844,916	1,164
	---- 合計 ----	9,350	12,371,140	1,323
まつたけ	長野	2	6,048	3,024
	中国	93	1,161,000	12,484
	比国	2	25,920	12,960
	その他	2	17,280	8,640
	---- 合計 ----	99	1,210,248	12,225
なめこ	静岡県(浜松市以外)	3,492	1,692,792	485
	長野	10,537	5,112,544	485
	---- 合計 ----	14,029	6,805,336	485
えのきだけ	新潟	522	138,186	265
	長野	37,599	8,996,378	239
	---- 合計 ----	38,121	9,134,564	240
しめじ	静岡県(浜松市以外)	20,170	12,009,303	595
	新潟	3,990	1,865,997	468
	長野	13,070	4,609,540	353
	三重	501	258,805	517
	京都	17	19,179	1,098
	福岡	54	29,376	540
	---- 合計 ----	37,803	18,792,200	497
その他きのこ類	静岡県(浜松市以外)	9,207	5,421,232	589
	茨城	252	367,416	1,458
	新潟	3,966	3,180,664	802
	長野	6,929	4,017,621	580

野菜

品名	産地	数量(kg)	金額(税込)	平均単価
その他きのこ類	三 重	51	35,424	697
	岡 山	285	452,654	1,586
----	合 計	20,690	13,475,011	651
ゆず	徳 島	6	13,068	2,178
	----	合 計	6	13,068
ぎんなん	愛 知	4	19,656	4,417
	福 岡	45	54,216	1,205
----	合 計	49	73,872	1,494
その他野菜	浜松市内	1,116	1,050,361	941
	秋 田	2	6,480	2,700
	千 葉	11	13,150	1,195
	愛 知	106	118,450	1,114
	徳 島	2	6,160	2,567
	中 国	6	17,270	2,878
	韓 国	450	336,528	748
	タ イ	0	3,718	23,238
----	合 計	1,694	1,552,117	916
野菜	合 計	4,069,407	1,053,013,660	259

果実

品名	産地	数量(kg)	金額(税込)	平均単価
ハウスみかん	浜松市内	23,562	20,879,424	886
	静岡県(浜松市以外)	10,559	6,605,064	626
	愛知	5,965	5,126,112	859
	高知	30	30,456	1,015
----	合計	40,115	32,641,056	814
早生温州みかん	高知	180	109,512	608
----	合計	180	109,512	608
レモン	静岡県(浜松市以外)	50	23,220	464
	メキシコ	693	801,900	1,157
	比国	289	111,661	386
	米国	272	120,841	444
	その他	17,833	7,505,647	421
----	合計	19,137	8,563,269	447
バレンシアオレン	豪州	34,370	11,960,450	348
----	合計	34,370	11,960,450	348
グレープフルーツ	その他	10,652	2,867,248	269
----	合計	10,652	2,867,248	269
その他柑橘類	豪州	150	123,120	821
----	合計	150	123,120	821
つがる	福島	205	62,640	306
	長野	72,232	30,039,714	416
----	合計	72,437	30,102,354	416
ジョナゴールド	青森	2,755	1,710,396	621
----	合計	2,755	1,710,396	621
ふじ	青森	1,660	952,473	574
----	合計	1,660	952,473	574

果実

品名	産地	数量(kg)	金額(税込)	平均単価
その他りんご類	青森	23,000	8,364,924	364
	長野	63,052	26,348,328	418
	---- 合計 ----	86,052	34,713,252	403
長十郎	愛知	120	32,400	270
	---- 合計 ----	120	32,400	270
幸水	浜松市内	18,592	8,161,541	439
	静岡県(浜松市以外)	69,492	36,294,264	522
	福島	31,625	10,742,544	340
	茨城	17,825	7,716,384	433
	栃木	460	208,656	454
	千葉	1,730	1,087,938	629
	山梨	3,453	1,507,613	437
	長野	87,090	42,644,214	490
	愛知	15,643	8,123,490	519
	佐賀	700	267,840	383
	---- 合計 ----	246,610	116,754,484	473
豊水	浜松市内	4,033	1,699,541	421
	静岡県(浜松市以外)	13,069	5,701,752	436
	茨城	8,640	3,756,078	435
	山梨	66	22,680	344
	長野	1,850	910,224	492
	愛知	8,101	3,359,982	415
	---- 合計 ----	35,759	15,450,257	432
その他なし類	浜松市内	600	294,051	490
	静岡県(浜松市以外)	5,015	2,464,992	492
	茨城	305	157,788	517
	愛知	2,684	1,329,753	495
	---- 合計 ----	8,604	4,246,584	494
もも	青森	11,179	7,978,932	714
	福島	28,500	19,796,400	695
	山梨	26,010	14,449,110	556
	長野	58,001	42,907,735	740
	愛知	920	618,516	672
	その他	35	22,680	648
---- 合計 ----	124,645	85,773,373	688	
ネクタリン	山梨	232	84,024	362

果実

品名	産地	数量(kg)	金額(税込)	平均単価
ネクタリン	長野	44	39,916	907
----	合計	276	123,940	449
すもも	山梨	11,655	7,077,836	607
	長野	2,275	1,751,544	770
	岐阜	120	90,720	756
	愛知	76	49,248	648
----	合計	14,126	8,969,348	635
おうとう	米国	505	486,000	962
----	合計	505	486,000	962
デラウェア	山形	13,045	10,554,594	809
	山梨	13,323	11,034,445	828
	長野	25,974	31,780,404	1,224
----	合計	52,342	53,369,443	1,020
巨峰	青森	278	366,228	1,319
	茨城	203	117,612	581
	山梨	36,936	45,364,613	1,228
	長野	6,353	12,187,368	1,918
	宮崎	14	40,996	2,847
----	合計	43,784	58,076,817	1,326
アレキサンドリア	岡山	19	10,368	540
----	合計	19	10,368	540
ピオーネ	浜松市内	3,197	6,227,280	1,948
	山梨	10,722	11,824,767	1,103
	長野	103	185,220	1,807
	島根	80	157,248	1,966
----	合計	14,101	18,394,515	1,304
ネオマスカット	山梨	909	442,476	487
----	合計	909	442,476	487
ベリーA	山梨	224	93,852	418

果実

品名	産地	数量(kg)	金額(税込)	平均単価	
----	合計	----	224	93,852	418
その他ぶどう類	浜松市内	8,660	22,513,086	2,600	
	静岡県(浜松市以外)	358	685,476	1,917	
	茨城	170	132,418	777	
	石川	4	64,260	18,360	
	山梨	60,260	101,506,995	1,684	
	長野	28,070	72,910,454	2,597	
	島根	1,018	3,218,832	3,161	
	岡山	653	1,752,948	2,685	
	メキシコ	4,043	2,864,687	709	
	米 国	75	46,548	621	
----	合計	----	103,310	205,695,704	1,991
くり	浜松市内	21	15,444	735	
	静岡県(浜松市以外)	117	115,290	985	
	----	合計	----	138	130,734
いちじく	浜松市内	2,522	2,162,669	858	
	静岡県(浜松市以外)	14,063	12,207,123	868	
	----	合計	----	16,585	14,369,792
その他いちご類	長 野	135	533,196	3,950	
	オランダ	177	1,411,560	7,975	
	米 国	1,363	4,974,734	3,650	
	----	合計	----	1,675	6,919,490
アールスメロン	浜松市内	6,573	3,631,760	553	
	静岡県(浜松市以外)	43,489	37,849,388	870	
	北海道	48	31,752	662	
	青 森	16	5,400	338	
	茨 城	36	9,720	270	
	愛 知	1,464	713,556	487	
	----	合計	----	51,626	42,241,576
ハネジュウメロン	豪 州	84	22,248	265	
	メキシコ	468	165,974	355	
	米 国	7,170	2,643,537	369	
	----	合計	----	7,722	2,831,759

果実

品名	産地	数量(kg)	金額(税込)	平均単価
アンデスメロン	山形	205	90,234	440
----	合計	205	90,234	440
その他メロン類	浜松市内	451	78,084	173
	静岡県(浜松市以外)	348	205,632	592
	北海道	7,830	3,758,778	480
	青森	12,952	5,158,350	398
----	合計	21,581	9,200,844	426
すいか	浜松市内	2,935	699,084	238
	静岡県(浜松市以外)	10,461	2,563,164	245
	青森	3,007	924,782	308
	秋田	119,660	31,570,398	264
	山形	167,821	42,773,346	255
	長野	5,206	1,376,460	264
	愛知	7,565	1,868,184	247
	熊本	624	77,760	125
----	合計	317,279	81,853,178	258
こだますいか	浜松市内	23,214	4,765,338	205
	静岡県(浜松市以外)	420	66,096	157
	青森	12,100	4,101,408	339
	秋田	450	190,944	424
----	合計	36,184	9,123,786	252
バナナ	エクアドル	5,200	1,188,010	228
	メキシコ	1,170	267,153	228
	比国	324,250	71,308,300	220
	その他	11,978	2,602,742	217
----	合計	342,598	75,366,205	220
パイナップル	沖縄	60	11,512	192
	比国	99,323	23,900,081	241
	台湾	100	30,240	302
----	合計	99,483	23,941,833	241
キウイフルーツ	豪州	714	418,608	586
	NZ	61,910	37,988,852	614
----	合計	62,624	38,407,460	613

果実

品名	産地	数量(kg)	金額(税込)	平均単価
パパイヤ	宮 崎	34	23,868	702
	比 国	1,438	677,160	471
	---- 合 計 ----	1,472	701,028	476
アボガド	メキシコ	2,150	1,347,540	627
	その他	12,875	5,383,700	418
	---- 合 計 ----	15,025	6,731,240	448
その他熱帯性果	浜松市内	213	529,524	2,484
	静岡県(浜松市以外)	460	423,057	919
	北海道	3	756	252
	青 森	0	172	1,720
	群 馬	0	86	430
	千 葉	67	94,300	1,414
	東 京	400	247,405	618
	山 梨	18	29,700	1,678
	長 野	3	5,108	1,468
	愛 知	5	7,452	1,490
	宮 崎	17	59,292	3,447
	沖 縄	24	25,056	1,044
	カ ナダ	133	89,100	672
	中 国	25	11,556	462
	メキシコ	543	290,790	536
	N Z	596	430,682	723
	比 国	374	173,525	464
タ イ	1,368	587,088	429	
台 湾	60	93,960	1,566	
その他	128	179,280	1,401	
---- 合 計 ----	4,437	3,277,889	739	
その他の果実	浜松市内	10	5,400	540
	静岡県(浜松市以外)	198	174,185	879
	宮 崎	10	11,059	1,152
	沖 縄	44	33,696	766
	メキシコ	101	526,723	5,207
	米 国	181	565,966	3,126
	---- 合 計 ----	544	1,317,029	2,421
果実	合 計	1,892,020	1,008,166,768	533

その他

品名	産地	数量(kg)	金額(税込)	平均単価
切りぼし大根	浜松市内	562	797,094	1,420
	北海道	99	387,342	3,913
	宮崎	135	322,920	2,399
	----- 合計 -----	795	1,507,356	1,896
その他乾燥野菜	静岡県(浜松市以外)	44	197,398	4,458
	愛知	6	9,828	1,755
	宮崎	3	4,924	1,415
	中国	1	5,258	4,382
	----- 合計 -----	55	217,408	3,985
野菜びん缶詰	長野	6	6,480	1,080
	岐阜	3	3,240	1,080
	愛知	13	23,328	1,767
	中国	48	34,927	732
	----- 合計 -----	70	67,975	972
野菜ジュース	秋田	108	58,320	540
	長野	46	20,217	443
	愛知	156	84,434	541
	----- 合計 -----	310	162,971	526
野菜水煮	東京	3	7,128	2,376
	福岡	50	114,048	2,281
	鹿児島	17	41,904	2,465
	中国	729	560,646	770
	----- 合計 -----	799	723,726	906
豆もやし	静岡県(浜松市以外)	67,759	7,212,156	106
	青森	62	8,314	134
	福島	488	64,506	132
	岐阜	23,259	3,459,037	149
	----- 合計 -----	91,568	10,744,013	117
その他加工野菜	茨城	79	65,628	829
	新潟	34	18,556	552
	長野	3	11,186	3,995
	岐阜	177	92,251	522
	愛知	1,151	244,718	213
	中国	9,100	1,261,656	139

その他

品名	産地	数量(kg)	金額(税込)	平均単価
その他加工野菜	タイ	60	28,026	467
-----	合計	10,603	1,722,021	162
つけもの	宮崎	40	149,796	3,745
	鹿児島	174	147,096	845
-----	合計	214	296,892	1,387
果実びん缶詰	比国	602	175,348	291
-----	合計	602	175,348	291
果実ジュース	静岡県(浜松市以外)	1,153	817,457	709
	青森	2,335	736,020	315
	長野	41	20,713	506
-----	合計	3,529	1,574,190	446
その他加工果実	静岡県(浜松市以外)	1,460	2,685,420	1,839
	兵庫	70	91,476	1,307
	長崎	9,791	4,394,277	449
	米国	94	144,133	1,537
-----	合計	11,415	7,315,306	641
その他の食品	浜松市内	10,490	6,227,782	594
	静岡県(浜松市以外)	95	23,427	247
	山形	33	27,720	840
	埼玉	144	52,745	366
	東京	13	25,020	1,922
	長野	303	140,794	465
	愛知	583	365,745	627
	大阪	0	3,960	
	愛媛	837	104,500	125
	大分	6	19,050	3,175
	中国	109	64,476	594
-----	合計	12,612	7,055,219	559
その他	浜松市内	1,906	1,200,842	630
	静岡県(浜松市以外)	841	1,361,810	1,620
	北海道	1,115	387,990	348
	青森	20	10,044	502
	宮城	145	58,653	405
	秋田	12	5,118	427
	東京	41	8,574	212
	新潟	2	1,231	616

その他

品名	産地	数量(kg)	金額(税込)	平均単価	
その他	山 梨	6	19,360	3,227	
	岐 阜	150	49,032	327	
	愛 知	66	36,300	550	
	福 岡	18	8,067	448	
	長 崎	40	46,200	1,155	
	鹿児島	80	34,819	435	
	豪 州	200	22,000	110	
	N Z	4,403	658,287	150	
---	合 計	---	9,043	3,908,327	432
その他	合 計	141,612	35,470,752	250	
総 合 計		6,103,039	2,096,651,180	344	