

# 市場月報

令和  
5

5

○ 水産物

- 1 種別取扱高 本月の概要
- 2 種別日別取扱高
- 3 委託・買付別種別取扱高
- 4 県内・県外別種別取扱高
- 5 都道府県別種別取扱高
- 6 品目別取扱数量順位表
- 7 品目別取扱金額順位表
- 8～ 品目産地別取扱高

浜松市中央卸売市場

# 1 種別取扱高

数量=kg  
金額=円(税込)

種別	本月取扱高					一日平均取扱高	
	数量		金額	平均単価	数量	金額	
生鮮魚	654,821	48.6 %	580,512,209	40.4 %	887	31,182	27,643,438
冷凍魚	277,035	20.6 %	400,328,371	27.9 %	1,445	13,192	19,063,255
塩加品	414,865	30.8 %	456,119,080	31.7 %	1,099	19,755	21,719,956
合計	1,346,721	100.0 %	1,436,959,660	100.0 %	1,067	64,130	68,426,650

種別	前月取扱高及び対比			
	数量		金額	
生鮮魚	617,340	106.1 %	551,984,545	105.2 %
冷凍魚	256,116	108.2 %	371,140,667	107.9 %
塩加品	447,285	92.8 %	438,777,894	104.0 %
合計	1,320,741	102.0 %	1,361,903,106	105.5 %

種別	前年同期取扱高及び対比			
	数量		金額	
生鮮魚	709,823	92.3 %	579,185,664	100.2 %
冷凍魚	271,026	102.2 %	372,474,307	107.5 %
塩加品	516,047	80.4 %	418,373,614	109.0 %
合計	1,496,896	90.0 %	1,370,033,585	104.9 %

## 本月の概要

1 開市日数	21 日				
2 最高入荷日	5月2日	116,255 kg	4 最高売上日	5月2日	127,643,103 円
3 最低入荷日	5月29日	44,310 kg	5 最低売上日	5月29日	44,000,113 円

### 編集方法

この市場月報は、浜松市中央卸売市場において、当該月中に取引された生鮮食料品等(青果物・水産物)に関し、卸売業者が浜松市中央卸売市場業務条例等の定めるところにより提出した各種報告書に基づいて作成しました。

単位	kg・円(税込)にて表示してあります。
平均単価	有効桁において、単純平均値を用いています。
産地	原則として、当該出荷者の属する都道府県別(属人主義)による産地表示です。
端数処理	単位未満の数値を処理してあるため、合計と一致しない場合があります。
お問い合わせ	浜松市中央卸売市場 053-427-7406

## 2 種別日別取扱高

数量=kg  
金額=円(税込)

		生鮮魚		冷凍魚		塩加品	
日	曜日	数量	金額	数量	金額	数量	金額
5月1日	月	38,005	40,754,739	18,248	32,257,200	27,212	27,594,915
5月2日	火	53,868	52,810,054	30,263	40,329,891	32,123	34,503,158
5月3日	水	116	139,790	0	0	2,278	2,208,154
5月4日	木	102	187,867	0	0	1,442	1,297,408
5月5日	金	30,174	31,338,807	11,765	18,153,489	15,865	18,221,670
5月6日	土	28,266	29,101,161	11,482	16,257,333	15,502	18,818,318
5月7日	日	77	131,167	10	6,264	1,339	1,222,572
5月8日	月	18,557	16,726,740	9,475	13,600,176	18,847	14,942,135
5月9日	火	19,998	20,203,954	14,338	18,203,347	21,162	20,363,255
5月10日	水	32	59,097	15	38,880	1,142	1,117,048
5月11日	木	36,489	35,478,419	12,374	17,711,837	13,967	17,823,099
5月12日	金	27,837	26,718,125	11,851	15,992,144	20,768	23,899,126
5月13日	土	46,589	36,724,370	12,511	15,930,492	14,974	17,816,205
5月14日	日	145	265,173	10	25,920	1,373	1,287,523
5月15日	月	22,467	18,784,957	8,603	12,051,270	16,106	23,588,399
5月16日	火	31,052	24,761,144	11,102	16,331,435	25,835	24,017,425
5月17日	水	72	101,229	10	25,920	1,923	1,687,434
5月18日	木	30,797	27,305,673	13,004	22,421,512	15,505	25,293,186
5月19日	金	25,304	21,114,211	22,058	24,506,564	24,843	19,727,813
5月20日	土	40,560	29,542,744	8,814	13,035,836	17,389	17,394,471
5月21日	日	4,609	375,127	10	25,920	1,449	2,187,698
5月22日	月	23,529	22,564,063	10,340	17,273,822	16,145	18,746,934
5月23日	火	30,043	24,336,783	11,452	18,345,978	21,610	21,731,711
5月24日	水	40	60,729	20	51,840	2,943	3,074,058
5月25日	木	29,762	25,697,789	10,898	14,568,340	16,107	19,245,452
5月26日	金	28,172	24,369,989	15,889	26,967,651	17,577	26,373,222
5月27日	土	39,243	30,498,954	10,890	16,803,750	15,742	18,506,312
5月28日	日	90	157,281	10	25,920	1,376	1,362,496
5月29日	月	22,417	18,207,970	9,046	12,645,496	12,848	13,146,647
5月30日	火	26,002	21,067,551	12,536	16,714,224	17,986	17,416,339
5月31日	水	405	926,552	10	25,920	1,491	1,504,897

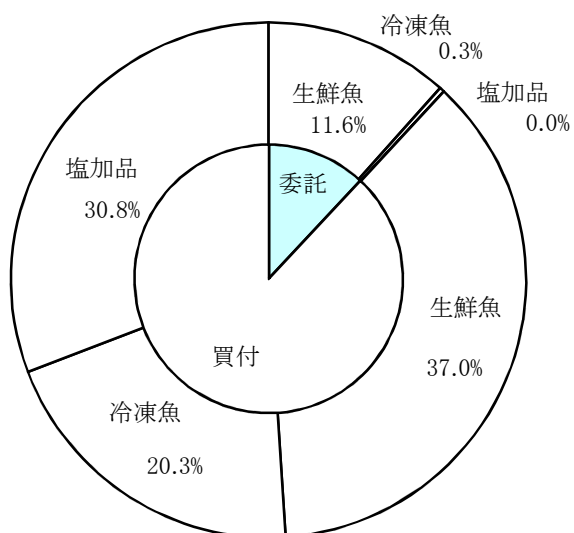
### 3 委託・買付別種別取扱高

数量=kg  
金額=円(税込)

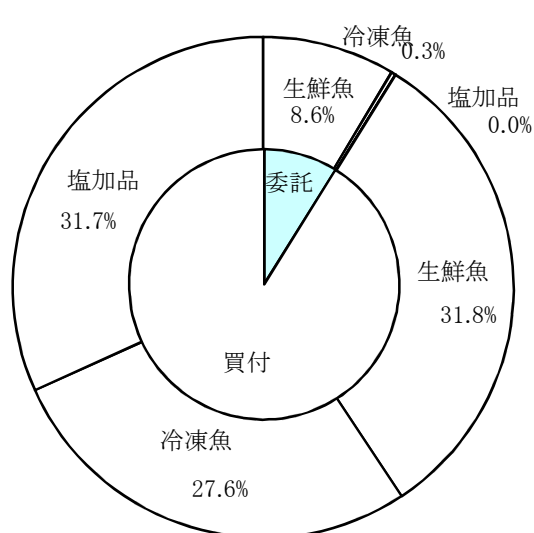
種別	項目	委託	%	買付	%	合計	%
生鮮魚	数量	156,286	23.8	498,536	76.2	654,821	100.0
	金額	123,121,635	21.2	457,390,574	78.8	580,512,209	100.0
冷凍魚	数量	4,147	1.4	272,888	98.6	277,035	100.0
	金額	4,193,122	1.0	396,135,249	99.0	400,328,371	100.0
塩加品	数量	45	0.0	414,821	100.0	414,865	100.0
	金額	88,884	0.0	456,030,196	100.0	456,119,080	100.0
合計	数量	160,477	11.9	1,186,245	88.1	1,346,721	100.0
	金額	127,403,641	8.8	1,309,556,019	91.2	1,436,959,660	100.0

### 委託・買付取扱高比率グラフ

#### 数量



#### 金額



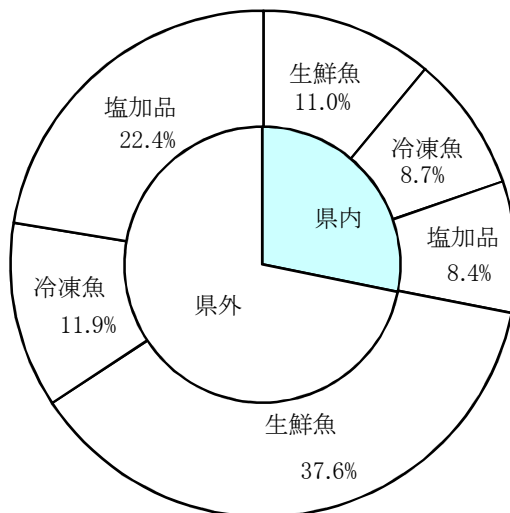
## 4 県内・県外別種別取扱高

数量=kg  
金額=円(税込)

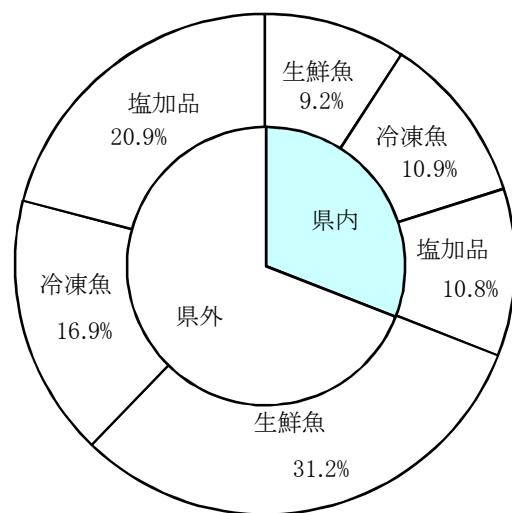
種別	項目	県内	%	県外	%	合計	%
生鮮魚	数量	148,787	22.7	506,034	77.3	654,821	100.0
	金額	131,837,463	22.7	448,674,746	77.3	580,512,209	100.0
冷凍魚	数量	116,908	42.1	160,127	57.9	277,035	100.0
	金額	157,053,921	39.2	243,274,450	60.8	400,328,371	100.0
塩加品	数量	113,224	27.2	301,641	72.8	414,865	100.0
	金額	155,727,388	34.1	300,391,692	65.9	456,119,080	100.0
合計	数量	378,919	28.1	967,802	71.9	1,346,721	100.0
	金額	444,618,772	30.9	992,340,888	69.1	1,436,959,660	100.0

### 県内・県外取扱高比率グラフ

#### 数量



#### 金額





## 6 品目別取扱数量順位表

数量=kg

生 鮮 魚				冷 凍 魚			
順位	品 目	数 量	%	順位	品 目	数 量	%
1	かつお	85,215	13.0	1	めばち	62,337	22.5
2	ぶり	73,746	11.2	2	その他えび	23,679	8.5
3	あじ	43,060	6.5	3	ぎんざけ	19,979	7.2
4	さば	39,668	6.0	4	さば	16,939	6.1
5	まだい	37,242	5.6	5	いんどまぐろ	14,410	5.2
6	しいら	28,204	4.3	6	ほっけ	13,697	4.9
7	あさり	24,271	3.7	7	その他いか	13,344	4.8
8	その他魚類	21,056	3.2	8	ブラックタイガー	11,030	3.9
9	わかめ	14,825	2.2	9	その他まぐろ	10,012	3.6
10	たら	11,837	1.8	10	あじ	9,689	3.4
11	その他さけ	11,498	1.7	11	かつお	8,331	3.0
12	ぎんざけ	10,682	1.6	12	めぬけ	7,958	2.8
13	かんばち	9,955	1.5	13	さわら	5,759	2.0
14	その他かれい	9,895	1.5	14	ます	5,753	2.0
15	きわだ	9,866	1.5	15	ほたてがい	4,842	1.7
16	いなだ	9,376	1.4	16	あさり	3,997	1.4
17	その他まぐろ	9,304	1.4	17	その他かれい	3,812	1.3
18	のり	8,457	1.2	18	ずわいがに	3,545	1.2
19	ひらめ	8,315	1.2	19	その他魚類	3,204	1.1
20	その他いか	7,637	1.1	20	うなぎ	3,114	1.1
そ の 他		180,715	28.4	そ の 他		31,604	12.3
合 計		654,821	100.0	合 計		277,035	100.0

## 7 品目別取扱金額順位表

単位＝円(税込)

生 鮮 魚				冷 凍 魚			
順位	品 目	金 額	%	順位	品 目	金 額	%
1	かつお	64,951,403	11.1	1	めばち	69,266,979	17.3
2	まだい	41,949,035	7.2	2	その他えび	48,019,270	11.9
3	ぶり	40,694,392	7.0	3	ぎんざけ	30,617,731	7.6
4	その他さけ	31,454,478	5.4	4	いんどまぐろ	29,107,303	7.2
5	あじ	31,291,750	5.3	5	その他いか	21,119,132	5.2
6	かんばち	21,217,388	3.6	6	その他まぐろ	18,947,497	4.7
7	さば	15,093,262	2.5	7	うなぎ	17,645,957	4.4
8	ぎんざけ	15,026,524	2.5	8	ブラックタイガー	16,211,255	4.0
9	あさり	13,585,939	2.3	9	ます	13,257,625	3.3
10	たら	12,391,452	2.1	10	ずわいがに	12,074,742	3.0
11	きわだ	11,941,947	2.0	11	かつお	11,380,300	2.8
12	ひらめ	11,927,242	2.0	12	さば	10,461,870	2.6
13	その他いか	11,505,681	1.9	13	ほたてがい	9,341,241	2.3
14	きんめだい	11,166,757	1.9	14	さわら	7,836,102	1.9
15	ほんまぐろ	10,116,149	1.7	15	ほっけ	6,143,556	1.5
16	その他まぐろ	9,500,459	1.6	16	あじ	5,478,205	1.3
17	めばち	9,316,000	1.6	17	まだこ	5,235,246	1.3
18	しいら	8,347,275	1.4	18	その他魚類	4,945,528	1.2
19	いんどまぐろ	7,926,608	1.3	19	あまえび	4,916,963	1.2
20	しらす	7,839,068	1.3	20	めぬけ	4,902,493	1.2
そ の 他		193,269,400	34.3	そ の 他		53,419,376	14.1
合 計		580,512,209	100.0	合 計		400,328,371	100.0



## 8 品目別産地別取扱高

### 生鮮

品名	産地	数量(kg)	金額(税込)	平均単価
ほんまぐろ	青森	308	431,507	1,401
	宮城	91	136,186	1,500
	富山	141	274,242	1,948
	石川	47	80,804	1,723
	愛知	386	1,581,722	4,103
	三重	524	1,779,255	3,394
	島根	43	68,850	1,620
	山口	42	40,392	957
	佐賀	1,287	5,257,072	4,086
長崎	597	466,119	781	
―― 合計 ――		3,464	10,116,149	2,920
きわだ	浜松市内	5,016	6,456,966	1,287
	静岡県(浜松市以外)	1,235	1,984,874	1,607
	宮城	77	114,048	1,477
	千葉	1,774	1,383,433	780
	東京	191	567,432	2,971
	神奈川	188	124,631	665
	愛知	105	295,164	2,811
	三重	164	115,338	702
	和歌山	89	234,942	2,649
	高知	861	558,545	649
	宮崎	167	106,574	640
―― 合計 ――		9,866	11,941,947	1,210
めばち	浜松市内	539	906,378	1,683
	静岡県(浜松市以外)	189	498,474	2,637
	宮城	702	1,610,180	2,292
	群馬	1	2,862	2,862
	千葉	2,427	3,292,926	1,357
	東京	463	1,033,020	2,234
	三重	789	467,470	593
	和歌山	1,006	1,095,268	1,089
	高知	55	53,168	972
	宮崎	607	356,254	587
	―― 合計 ――		6,777	9,316,000
びんなが	浜松市内	45	68,579	1,521
	宮城	22	32,961	1,512
	群馬	192	331,344	1,726
	愛知	283	347,019	1,225
	和歌山	4,696	2,949,177	628

## 生鮮

品名	産地	数量(kg)	金額(税込)	平均単価
びんなが	宮崎	1,546	1,046,766	677
----- 合計 -----		6,784	4,775,846	704
いんどまぐろ	浜松市内	180	615,384	3,419
	東京	3,978	7,311,224	1,838
----- 合計 -----		4,158	7,926,608	1,906
その他まぐろ	浜松市内	275	604,044	2,197
	静岡県(浜松市以外)	2,971	6,357,930	2,140
	群馬	60	33,696	562
	東京	15	43,740	2,916
	神奈川	478	531,144	1,111
	福井	20	40,014	2,052
	愛知	5,249	1,467,072	280
	和歌山	34	25,855	756
	福岡	202	396,964	1,963
----- 合計 -----		9,304	9,500,459	1,021
かつお	浜松市内	664	674,168	1,015
	静岡県(浜松市以外)	22,343	17,172,398	769
	宮城	38	38,988	1,026
	千葉	8,416	6,668,477	792
	神奈川	382	211,609	554
	愛知	297	167,464	563
	三重	4,966	3,787,574	763
	和歌山	17,264	15,202,840	881
	高知	3,419	2,310,915	676
	福岡	409	136,846	334
	長崎	1,588	968,003	609
	宮崎	20,118	13,732,644	683
	鹿児島	5,312	3,879,477	730
----- 合計 -----		85,215	64,951,403	762
ぎんざけ	宮城	10,435	14,587,128	1,398
	東京	247	439,396	1,780
----- 合計 -----		10,682	15,026,524	1,407
その他さけ	浜松市内	5,693	16,559,068	2,909
	北海道	20	58,363	2,933
	東京	4,319	11,944,716	2,765
	神奈川	35	90,720	2,592
	愛知	600	852,120	1,420
	三重	487	1,175,444	2,411
	京都	134	466,288	3,485
	香川	120	107,643	899

# 生鮮

品名	産地	数量(kg)	金額(税込)	平均単価
その他さけ	愛 媛	89	200,116	2,239
---- 合計 ----		11,498	31,454,478	2,736
ます	青 森	507	538,817	1,063
	岩 手	4	7,581	1,944
	宮 城	77	94,621	1,230
	東 京	100	59,940	599
	石 川	40	17,280	432
---- 合計 ----		728	718,239	987
その他ます	浜松市内	43	24,040	564
	岩 手	74	131,715	1,787
	宮 城	50	84,780	1,696
	三 重	228	122,898	540
---- 合計 ----		394	363,433	923
まいわし	千 葉	2,860	1,043,252	365
	東 京	1,065	418,500	393
	愛 知	620	390,204	629
	鳥 取	920	394,416	429
---- 合計 ----		5,465	2,246,372	411
うるめいわし	東 京	1,525	428,004	281
	富 山	2,775	931,467	336
	鳥 取	350	113,400	324
	大 分	336	96,760	288
---- 合計 ----		4,986	1,569,631	315
かたくちいわし	静岡県(浜松市以外)	270	49,248	182
	千 葉	2,724	777,762	286
	愛 知	6	2,116	378
---- 合計 ----		3,000	829,126	276
その他いわし	静岡県(浜松市以外)	20	4,320	216
	宮 城	580	267,840	462
	茨 城	1,980	790,560	399
	千 葉	400	142,128	355
	愛 知	1	54	54
	鳥 取	400	139,536	349
---- 合計 ----		3,381	1,344,438	398
しらす	静岡県(浜松市以外)	4,927	6,933,012	1,407
	埼 玉	611	906,056	1,483

# 生鮮

品名	産地	数量(kg)	金額(税込)	平均単価	
----	合計	----	5,537	7,839,068	1,416
このしろ	浜松市内	8	1,218	158	
	静岡県(浜松市以外)	11	594	54	
	千葉	1,056	421,308	399	
	石川	5	540	108	
	愛知	42	19,846	473	
	佐賀	160	196,290	1,227	
	----	合計	----	1,282	639,796
にしん	北海道	80	21,060	263	
	東京	64	26,136	408	
	愛知	40	20,044	501	
----	合計	----	184	67,240	365
あじ	浜松市内	172	223,935	1,303	
	静岡県(浜松市以外)	2,105	1,564,667	743	
	東京	487	380,916	782	
	新潟	24	63,865	2,715	
	富山	2,777	1,677,558	604	
	石川	1,733	1,267,704	732	
	福井	361	530,668	1,469	
	愛知	8	6,147	798	
	三重	5,654	2,295,540	406	
	京都	2,064	1,133,108	549	
	和歌山	672	387,373	577	
	鳥取	1,620	945,432	584	
	島根	13,492	8,802,356	652	
	山口	1,395	1,011,042	725	
	高知	944	381,844	404	
	福岡	9,105	10,411,371	1,144	
	長崎	450	208,224	463	
----	合計	----	43,060	31,291,750	727
その他あじ	浜松市内	21	58,125	2,808	
	静岡県(浜松市以外)	61	133,671	2,202	
	東京	53	141,836	2,697	
	神奈川	26	5,616	216	
	愛知	221	543,751	2,462	
	三重	29	70,696	2,405	
	山口	23	11,178	486	
	愛媛	141	319,951	2,274	
	高知	87	178,404	2,048	
	長崎	8	26,880	3,446	
	鹿児島	152	374,759	2,466	
----	合計	----	821	1,864,867	2,272

# 生鮮

品名	産地	数量(kg)	金額(税込)	平均単価
さば	静岡県(浜松市以外)	26,730	8,894,270	333
	青 森	144	54,518	379
	宮 城	500	127,224	254
	茨 城	10	3,240	324
	千 葉	385	120,204	312
	東 京	3,287	967,842	294
	富 山	789	476,258	604
	石 川	50	62,640	1,253
	愛 知	165	54,000	327
	和歌山	24	18,792	783
	鳥 取	2,925	1,068,249	365
	島 根	1,660	698,220	421
	福 岡	2,880	2,510,999	872
	大 分	120	36,806	307
	---- 合 計 ----		39,668	15,093,262
ぶり	浜松市内	14	3,638	264
	静岡県(浜松市以外)	1,721	739,028	429
	茨 城	306	88,860	291
	千 葉	1,663	810,180	487
	東 京	3,494	1,954,536	559
	富 山	3,857	1,399,164	363
	石 川	232	100,589	433
	福 井	4,527	1,577,959	349
	愛 知	5,921	5,801,713	980
	三 重	8,158	3,766,148	462
	京 都	9,888	3,809,944	385
	鳥 取	2,963	976,805	330
	島 根	10,902	3,536,619	324
	山 口	397	150,141	378
	徳 島	10	14,223	1,394
	愛 媛	7,159	11,926,797	1,666
	高 知	6,339	2,307,184	364
福 岡	6,197	1,730,864	279	
---- 合 計 ----		73,746	40,694,392	552
いなだ	浜松市内	20	8,812	432
	静岡県(浜松市以外)	88	33,138	375
	福 島	179	73,548	411
	石 川	526	225,072	428
	福 井	858	1,464,372	1,707
	愛 知	207	101,520	490
	三 重	1,530	807,300	528
	京 都	2,305	973,296	422
	愛 媛	3,662	1,360,882	372
---- 合 計 ----		9,376	5,047,940	538

# 生鮮

品名	産地	数量(kg)	金額(税込)	平均単価
はまち	愛知	33	60,403	1,836
-----	合計	33	60,403	1,836
かんぱち	浜松市内	1,550	3,770,492	2,433
	静岡県(浜松市以外)	100	171,358	1,719
	東京	1,360	3,391,754	2,494
	愛知	1,373	2,972,251	2,164
	三重	2,330	4,493,975	1,929
	山口	5	5,248	972
	愛媛	2,397	5,293,918	2,209
	高知	577	785,804	1,361
	福岡	157	199,324	1,274
	長崎	107	133,264	1,251
-----	合計	9,955	21,217,388	2,131
ひらまさ	静岡県(浜松市以外)	8	13,284	1,620
	東京	43	51,537	1,210
	石川	138	164,481	1,190
	長崎	654	944,776	1,445
-----	合計	843	1,174,078	1,393
ひらめ	浜松市内	618	1,715,140	2,778
	静岡県(浜松市以外)	221	653,538	2,956
	青森	922	760,551	825
	宮城	538	731,433	1,360
	秋田	415	889,073	2,143
	福島	3,245	3,074,071	947
	茨城	433	244,894	566
	千葉	670	1,107,426	1,654
	東京	70	55,581	792
	神奈川	49	119,220	2,423
	新潟	11	4,514	410
	石川	3	1,749	648
	愛知	675	1,488,700	2,204
	三重	387	906,588	2,343
	島根	59	174,764	2,977
-----	合計	8,315	11,927,242	1,434
まがれい	青森	5	1,458	324
-----	合計	5	1,458	324
まこがれい	青森	299	189,268	633
	宮城	198	121,415	614
	千葉	48	72,576	1,515
	愛知	3	3,385	1,354

# 生鮮

品名	産地	数量(kg)	金額(税込)	平均単価	
----	合計	----	547	386,644	707
その他かれい	浜松市内	13	6,048	480	
	静岡県(浜松市以外)	15	22,546	1,493	
	北海道	2,049	793,897	388	
	青 森	258	119,682	463	
	宮 城	3,504	3,118,326	890	
	秋 田	124	115,536	936	
	茨 城	22	16,632	756	
	栃 木	180	145,800	810	
	千 葉	1	1,009	917	
	東 京	1,019	818,831	804	
	石 川	766	338,418	442	
	愛 知	1,038	754,515	727	
	京 都	668	285,552	427	
	兵 庫	139	80,717	580	
鳥 取	100	81,000	810		
----	合計	----	9,895	6,698,509	677
したびらめ	浜松市内	4	5,443	1,296	
	愛 知	49	50,874	1,040	
	兵 庫	12	24,192	2,016	
----	合計	----	65	80,509	1,237
たら	浜松市内	82	195,140	2,376	
	静岡県(浜松市以外)	12	1,274	108	
	北海道	883	851,634	964	
	青 森	196	62,159	317	
	宮 城	9,600	10,076,886	1,050	
	東 京	101	70,848	701	
	愛 知	653	664,791	1,018	
	福 岡	310	468,720	1,512	
----	合計	----	11,837	12,391,452	1,047
すけそうたら	愛 知	20	18,360	918	
----	合計	----	20	18,360	918
ぎんだら	浜松市内	8	17,960	2,217	
	山 口	144	26,438	184	
----	合計	----	152	44,398	292
ぐち	浜松市内	22	12,074	549	
	静岡県(浜松市以外)	2	8,100	5,400	
	宮 城	248	170,445	688	

# 生鮮

品名	産地	数量(kg)	金額(税込)	平均単価
ぐち	新 潟	7	32,400	4,629
	愛 知	71	60,359	845
	和歌山	28	14,925	543
	―― 合 計 ―――	377	298,303	791
にべ	浜松市内	156	85,988	550
	静岡県(浜松市以外)	658	280,240	426
	宮 城	4	1,392	348
	愛 知	48	21,201	444
	和歌山	7	3,196	432
	高 知	211	78,681	373
	―― 合 計 ―――	1,084	470,698	434
はも	浜松市内	21	39,742	1,911
	静岡県(浜松市以外)	88	93,805	1,065
	兵 庫	29	111,283	3,905
	山 口	60	230,256	3,863
	大 分	81	126,071	1,549
	―― 合 計 ―――	278	601,157	2,159
まだい	浜松市内	4,315	6,400,779	1,483
	静岡県(浜松市以外)	3,690	3,323,684	901
	青 森	647	382,848	592
	宮 城	215	99,078	461
	福 島	15	18,727	1,283
	茨 城	50	31,190	626
	千 葉	417	294,892	707
	東 京	4,796	4,979,594	1,038
	石 川	258	124,452	483
	福 井	34	11,642	339
	愛 知	2,664	3,501,927	1,315
	三 重	4,128	5,003,925	1,212
	京 都	52	29,170	562
	兵 庫	208	99,014	475
	和歌山	454	306,479	675
	山 口	24	18,143	756
	愛 媛	13,461	15,984,342	1,187
	高 知	315	118,280	376
	福 岡	464	185,699	400
	長 崎	354	291,858	825
熊 本	682	743,312	1,090	
―― 合 計 ―――	37,242	41,949,035	1,126	
れんこだい	浜松市内	109	74,215	683
	静岡県(浜松市以外)	15	9,718	635
	石 川	153	82,447	538
	福 井	50	25,488	508



# 生鮮

品名	産地	数量(kg)	金額(税込)	平均単価
れんこだい	愛知	17	36,687	2,158
	和歌山	111	57,531	519
	鳥取	15	8,370	558
	島根	1,632	1,003,320	615
	山口	182	106,831	588
	愛媛	172	121,370	705
	福岡	15	8,100	540
	長崎	120	65,448	545
―― 合計	――	2,591	1,599,525	617
その他たい	浜松市内	1,132	526,163	465
	静岡県(浜松市以外)	1,797	945,229	526
	東京	27	9,428	345
	神奈川	5	1,587	324
	石川	29	11,070	382
	愛知	3,610	1,505,923	417
	大阪	102	25,206	247
	兵庫	9	11,275	1,296
―― 合計	――	6,711	3,035,881	452
さわら	静岡県(浜松市以外)	5	6,480	1,296
	東京	550	840,297	1,529
	富山	32	68,688	2,160
	石川	1,184	1,820,232	1,537
	福井	156	485,578	3,117
	愛知	2,187	1,703,759	779
	三重	755	1,055,880	1,399
	兵庫	33	69,638	2,098
	和歌山	135	141,728	1,047
	山口	4	10,260	2,700
	高知	39	67,219	1,728
―― 合計	――	5,080	6,269,759	1,234
かさご	浜松市内	22	26,500	1,205
	静岡県(浜松市以外)	55	89,560	1,622
	北海道	63	323,568	5,104
	岩手	158	312,141	1,974
	東京	22	46,440	2,073
	石川	32	62,574	1,980
	愛知	147	272,860	1,863
	長崎	285	262,244	920
―― 合計	――	784	1,395,887	1,780
めぬけ	浜松市内	4	7,257	1,728
	宮城	400	473,202	1,183
	茨城	24	33,695	1,404
	東京	69	86,011	1,256

# 生鮮

品名	産地	数量(kg)	金額(税込)	平均単価
めぬけ	神奈川	6	53,297	9,350
	愛知	1,120	1,051,380	939
	―― 合計 ―――	1,622	1,704,842	1,051
めばる	浜松市内	4	3,013	837
	北海道	30	4,860	162
	青森	1,009	495,964	491
	宮城	108	115,623	1,073
	福島	72	90,396	1,256
	東京	20	14,256	720
	石川	166	128,466	774
	愛知	114	65,748	578
―― 合計 ―――	1,522	918,326	603	
おこげ	宮城	6	4,470	784
	山形	8	13,770	1,765
	愛知	10	36,601	3,758
―― 合計 ―――	23	54,841	2,360	
いぼたい	浜松市内	12	9,568	772
	静岡県(浜松市以外)	367	331,599	905
	東京	101	119,668	1,180
	愛知	14	32,367	2,329
	長崎	56	66,301	1,190
―― 合計 ―――	550	559,503	1,017	
あなご	浜松市内	1	5,454	3,896
	静岡県(浜松市以外)	80	25,920	324
	岩手	67	138,952	2,086
	宮城	166	250,671	1,512
	茨城	87	89,380	1,025
	千葉	238	552,096	2,320
	東京	567	1,028,160	1,813
	愛知	7	26,969	3,694
	三重	25	91,800	3,672
	兵庫	7	24,570	3,780
	島根	84	270,648	3,222
	山口	240	529,200	2,205
	福岡	22	64,800	2,945
	大分	87	250,128	2,875
―― 合計 ―――	1,678	3,348,748	1,996	
えい	青森	10	9,622	972
	愛知	59	17,173	292

# 生鮮

品名	産地	数量(kg)	金額(税込)	平均単価	
----	合計	----			
		69	26,795	390	
いさき	浜松市内	9	9,088	1,010	
	静岡県(浜松市以外)	325	344,575	1,060	
	東京	400	381,079	954	
	神奈川	9	15,092	1,606	
	石川	229	102,135	447	
	愛知	156	87,680	563	
	三重	365	393,253	1,079	
	和歌山	28	14,256	509	
	島根	28	47,541	1,674	
	山口	834	1,097,272	1,316	
	愛媛	142	224,148	1,575	
	福岡	992	761,815	768	
	長崎	61	52,605	860	
----	合計	----			
		3,578	3,530,539	987	
すずき	浜松市内	3	2,008	648	
	静岡県(浜松市以外)	1,298	1,170,059	902	
	宮城	337	272,834	810	
	福島	33	34,646	1,056	
	千葉	1,694	1,665,478	983	
	石川	150	116,980	778	
	愛知	91	186,326	2,054	
	三重	4	5,594	1,512	
	京都	57	74,260	1,296	
	山口	9	5,508	648	
	長崎	21	31,336	1,529	
	----	合計	----		
			3,696	3,565,029	965
その他すずき類	浜松市内	24	95,632	3,935	
	静岡県(浜松市以外)	10	41,720	4,172	
	新潟	7	38,880	5,554	
	石川	6	7,117	1,271	
	愛知	77	223,044	2,908	
	福岡	49	215,103	4,435	
	長崎	44	93,861	2,143	
	----	合計	----		
		216	715,357	3,313	
あいなめ	青森	18	29,235	1,652	
	宮城	120	77,618	645	
	東京	232	133,409	576	
	石川	3	1,879	648	
	愛知	2	1,972	896	
	----	合計	----		
		375	244,113	652	

# 生鮮

品名	産地	数量(kg)	金額(税込)	平均単価
ほっけ	静岡県(浜松市以外)	24	6,480	270
	青 森	1,543	431,973	280
	東 京	340	129,086	380
	石 川	472	160,380	340
	---- 合 計 ----	2,379	727,919	306
あんこう	青 森	389	407,739	1,048
	宮 城	3	10,368	3,703
	福 島	28	4,627	168
	---- 合 計 ----	420	422,734	1,007
あまだい	浜松市内	41	137,190	3,346
	静岡県(浜松市以外)	159	577,212	3,635
	東 京	10	25,704	2,623
	石 川	6	16,524	2,754
	福 井	10	32,529	3,158
	愛 知	40	94,558	2,341
	鳥 取	61	43,437	713
	島 根	17	60,231	3,462
	山 口	99	318,587	3,225
	福 岡	68	227,922	3,377
	宮 崎	2	6,804	3,780
---- 合 計 ----	513	1,540,698	3,005	
いしだい	静岡県(浜松市以外)	26	53,465	2,064
	東 京	27	47,393	1,762
	石 川	23	31,783	1,358
	長 崎	39	66,710	1,715
	---- 合 計 ----	115	199,351	1,732
きんめだい	静岡県(浜松市以外)	3,883	7,059,709	1,818
	千 葉	853	1,738,061	2,037
	東 京	7	15,984	2,160
	神奈川	104	172,616	1,658
	石 川	51	60,706	1,188
	愛 知	2,334	1,956,979	838
	三 重	300	162,702	542
	---- 合 計 ----	7,533	11,166,757	1,482
ふえだい	浜松市内	2	2,430	1,620
	高 知	20	28,350	1,454
	---- 合 計 ----	21	30,780	1,466

# 生鮮

品名	産地	数量(kg)	金額(税込)	平均単価	
いとよりだい	浜松市内	49	55,188	1,138	
	静岡県(浜松市以外)	8	14,641	1,877	
	愛知	4	4,175	1,128	
	和歌山	203	128,604	634	
	島根	13	14,191	1,135	
	山口	126	120,545	960	
	福岡	41	31,123	759	
	長崎	14	13,964	1,005	
	---- 合計 ----		456	382,431	839
こち	浜松市内	7	18,014	2,573	
	静岡県(浜松市以外)	1	4,158	3,780	
	石川	8	10,368	1,296	
	愛知	89	150,479	1,698	
	---- 合計 ----		105	183,019	1,748
さより	宮城	8	15,336	2,018	
	茨城	12	9,720	810	
	愛知	136	474,511	3,492	
---- 合計 ----		156	499,567	3,213	
はた	静岡県(浜松市以外)	16	64,129	4,111	
	石川	8	12,312	1,539	
	愛知	5	15,826	3,043	
	三重	21	46,244	2,256	
	兵庫	4	17,712	4,320	
	鳥取	8	11,869	1,465	
	山口	124	203,749	1,637	
	高知	11	31,244	2,765	
	福岡	29	67,953	2,376	
	長崎	43	126,281	2,964	
	宮崎	3	12,528	4,320	
	鹿児島	24	72,553	3,036	
	---- 合計 ----		295	682,400	2,311
ほうぼう	浜松市内	27	42,237	1,594	
	静岡県(浜松市以外)	10	22,399	2,286	
	福島	4	453	108	
	東京	103	127,768	1,243	
	石川	28	32,480	1,160	
	愛知	182	251,570	1,379	
	和歌山	10	8,100	810	
	島根	25	32,205	1,309	
	山口	81	85,200	1,058	
	---- 合計 ----		469	602,412	1,285

# 生鮮

品名	産地	数量(kg)	金額(税込)	平均単価
まとうだい	浜松市内	4	3,099	756
	宮 城	123	99,013	806
	福 島	14	7,160	519
	愛 知	25	72,864	2,938
	和歌山	29	3,672	127
	島 根	46	9,979	216
	山 口	5	2,116	432
---- 合 計 ----		246	197,903	805
むつ	浜松市内	23	90,319	3,860
	静岡県(浜松市以外)	234	1,361,153	5,807
	千 葉	5	22,680	4,536
	東 京	10	1,571	162
	神奈川	10	77,223	7,961
	新 潟	7	38,880	5,554
	石 川	4	2,160	540
	愛 知	280	549,679	1,965
	福 岡	936	159,764	171
---- 合 計 ----		1,509	2,303,429	1,526
その他ふぐ	山 形	50	28,080	562
	富 山	179	119,772	669
	愛 知	6	1,036	167
	山 口	759	146,923	194
---- 合 計 ----		994	295,811	298
かます	静岡県(浜松市以外)	593	571,379	964
	東 京	54	30,294	561
	富 山	24	19,440	810
	石 川	69	41,256	598
	愛 知	2	2,842	1,353
	島 根	298	151,686	510
	山 口	211	148,909	707
	長 崎	188	225,269	1,200
---- 合 計 ----		1,438	1,191,075	828
かわはぎ	静岡県(浜松市以外)	20	25,697	1,304
	青 森	1,410	1,404,529	996
	宮 城	92	111,907	1,211
	石 川	22	10,908	496
	福 井	74	60,868	820
	愛 知	52	89,113	1,710
	和歌山	338	204,055	604
	福 岡	111	49,787	448

# 生鮮

品名	産地	数量(kg)	金額(税込)	平均単価	
----	合計	----	2,120	1,956,864	923
ぼら	静岡県(浜松市以外)	39	22,721	581	
	青森	183	62,629	342	
	愛知	92	36,340	394	
	大阪	723	234,120	324	
----	合計	----	1,037	355,810	343
さめ	宮城	403	237,572	589	
	愛知	3	270	108	
----	合計	----	406	237,842	586
さんま	千葉	1,572	1,616,328	1,028	
----	合計	----	1,572	1,616,328	1,028
にぎす	石川	736	479,952	652	
	愛知	403	374,598	930	
	島根	385	216,216	562	
----	合計	----	1,524	1,070,766	703
しいら	静岡県(浜松市以外)	12,837	3,449,180	269	
	東京	660	182,569	277	
	神奈川	2,575	702,380	273	
	愛知	158	29,701	188	
	三重	11,589	3,849,574	332	
	高知	385	133,871	348	
----	合計	----	28,204	8,347,275	296
たちうお	静岡県(浜松市以外)	1,006	1,805,729	1,795	
	宮城	120	194,400	1,620	
	福島	54	73,816	1,380	
	茨城	47	73,191	1,547	
	千葉	183	145,929	797	
	東京	369	953,950	2,582	
	神奈川	2	6,519	2,834	
	富山	40	13,176	329	
	石川	17	28,026	1,620	
	愛知	48	106,724	2,219	
	和歌山	5	5,076	1,080	
	高知	430	755,243	1,755	
	長崎	17	36,720	2,160	
	宮崎	6	22,939	3,888	
----	合計	----	2,345	4,221,438	1,800

# 生鮮

品名	産地	数量(kg)	金額(税込)	平均単価	
その他魚類	浜松市内	33	41,447	1,241	
	静岡県(浜松市以外)	289	206,125	712	
	青 森	5	7,020	1,404	
	秋 田	9	21,384	2,376	
	福 島	312	271,512	870	
	茨 城	272	306,234	1,126	
	千 葉	16,617	4,858,638	292	
	東 京	22	34,560	1,571	
	神奈川	160	44,982	281	
	石 川	44	36,720	835	
	愛 知	3,155	1,470,498	466	
	山 口	127	56,484	445	
	高 知	5	3,553	756	
	長 崎	5	6,868	1,296	
	---- 合 計 ----		21,056	7,366,025	350
	雑魚	浜松市内	163	129,404	792
静岡県(浜松市以外)		1,262	1,582,312	1,254	
北海道		129	118,476	922	
青 森		173	41,749	241	
岩 手		11	12,960	1,178	
宮 城		11	31,471	2,969	
秋 田		30	100,440	3,348	
群 馬		10	31,212	3,121	
千 葉		7	24,624	3,420	
東 京		710	146,925	207	
神奈川		14	39,122	2,835	
新 潟		28	24,192	864	
富 山		462	111,984	242	
石 川		10	10,260	1,080	
福 井		1	540	540	
岐 阜		335	642,399	1,920	
愛 知		38	25,986	684	
山 口		6	27,162	4,311	
福 岡		280	195,480	698	
長 崎		40	187,951	4,652	
熊 本	30	17,496	583		
宮 崎	6	38,880	6,480		
鹿児島	4	1,166	324		
沖 縄	45	290,298	6,434		
---- 合 計 ----		3,804	3,832,489	1,007	
にじます	浜松市内	393	238,204	606	
	静岡県(浜松市以外)	2,284	4,314,582	1,889	
---- 合 計 ----		2,677	4,552,786	1,701	
やまめ	京 都	13	31,050	2,484	



# 生鮮

品名	産地	数量(kg)	金額(税込)	平均単価	
----	合計	----	13	31,050	2,484
うなぎ	静岡県(浜松市以外)	74	300,928	4,056	
----	合計	----	74	300,928	4,056
あゆ	浜松市内	1,714	3,276,140	1,911	
	静岡県(浜松市以外)	457	291,330	638	
	東京	49	112,698	2,300	
	愛知	20	57,564	2,836	
	滋賀	45	140,616	3,160	
	徳島	197	376,239	1,915	
----	合計	----	2,481	4,254,587	1,715
わかさぎ	青森	60	77,760	1,296	
	秋田	67	58,060	864	
----	合計	----	127	135,820	1,068
どじょう	千葉	40	130,140	3,254	
----	合計	----	40	130,140	3,254
その他淡水魚	長野	15	27,904	1,836	
----	合計	----	15	27,904	1,836
くるまえび	浜松市内	3	10,584	3,414	
	愛知	18	131,635	7,522	
	鹿児島	116	879,120	7,579	
----	合計	----	137	1,021,339	7,477
その他くるまえび	北海道	85	171,480	2,015	
	千葉	58	447,660	7,785	
	佐賀	44	32,076	729	
	沖縄	448	3,481,920	7,772	
----	合計	----	635	4,133,136	6,513
あまえび	北海道	175	625,674	3,586	
	石川	1,373	2,694,168	1,963	
	兵庫	66	129,988	1,973	
----	合計	----	1,613	3,449,830	2,139
こえび	千葉	13	40,068	3,180	

## 生鮮

品名	産地	数量(kg)	金額(税込)	平均単価
こえび	富山	183	910,131	4,965
-----	合計	196	950,199	4,850
いせえび	東京	5	41,358	8,125
	愛知	16	96,714	5,897
	三重	4	66,474	16,134
	福岡	9	41,796	4,860
-----	合計	34	246,342	7,201
オマール	千葉	73	392,997	5,406
	愛知	11	8,449	745
-----	合計	84	401,446	4,777
その他えび	静岡県(浜松市以外)	0	648	3,240
	北海道	7	19,958	3,024
	千葉	70	272,160	3,888
	東京	410	821,554	2,006
	石川	41	62,100	1,515
	岐阜	420	882,468	2,101
	愛知	166	301,407	1,814
	福岡	40	95,040	2,376
-----	合計	1,154	2,455,335	2,128
たらばがに	北海道	16	21,060	1,359
-----	合計	16	21,060	1,359
ずわいがに	北海道	108	132,840	1,230
	青森	226	1,841,547	8,167
	東京	81	120,528	1,497
	鳥取	10	56,160	5,616
	島根	560	857,520	1,530
-----	合計	984	3,008,595	3,056
けがに	北海道	261	234,468	899
	青森	80	47,520	594
	宮城	165	121,743	739
	石川	33	51,408	1,558
-----	合計	539	455,139	845
わたりがに	浜松市内	1	3,780	2,700
	静岡県(浜松市以外)	0	810	2,700
	宮城	277	390,376	1,407
	愛知	26	87,117	3,351

# 生鮮

品名	産地	数量(kg)	金額(税込)	平均単価	
----	合計	----	305	482,083	1,580
しゃこ	北海道	27	176,256	6,528	
	愛知	8	20,309	2,539	
----	合計	----	35	196,565	5,616
その他かに	浜松市内	1	2,646	1,890	
	静岡県(浜松市以外)	10	73,386	7,725	
	北海道	152	96,336	634	
	青森	117	286,416	2,446	
	東京	46	20,001	432	
	石川	2	4,406	1,836	
	愛知	13	23,674	1,879	
	兵庫	4	35,769	8,280	
	鳥取	1	4,950	4,950	
----	合計	----	347	547,584	1,580
こういか	浜松市内	8	10,584	1,323	
	静岡県(浜松市以外)	5	5,724	1,101	
	宮城	21	24,192	1,163	
	石川	35	30,379	875	
	福井	938	1,005,090	1,072	
	愛知	58	99,362	1,707	
	和歌山	34	58,795	1,714	
	山口	109	99,557	917	
	----	合計	----	1,208	1,333,683
あおりいか	静岡県(浜松市以外)	30	87,000	2,862	
	石川	56	120,979	2,172	
	福井	82	153,304	1,876	
	福岡	2	23,220	11,610	
	長崎	11	21,708	1,921	
----	合計	----	181	406,211	2,243
やりいか	青森	462	760,199	1,645	
	宮城	4,187	4,437,342	1,060	
	茨城	84	86,616	1,031	
	千葉	193	242,082	1,254	
	東京	33	42,768	1,296	
----	合計	----	4,959	5,569,007	1,123
その他やりいか	茨城	12	18,144	1,512	
	石川	4	5,491	1,484	
	福井	96	184,032	1,917	

# 生鮮

品名	産地	数量(kg)	金額(税込)	平均単価
その他やりいか	愛知	30	41,421	1,367
	三重	210	217,103	1,034
	島根	1,955	1,639,548	839
	山口	729	1,466,748	2,012
	福岡	229	548,640	2,396
	長崎	83	184,140	2,219
	---- 合計 ----		3,348	4,305,267
するめいか	青森	675	610,956	905
	宮城	120	71,280	594
	山形	150	160,380	1,069
	東京	5	5,207	1,041
	富山	847	931,176	1,100
	愛知	108	125,327	1,160
	島根	4	3,024	756
	山口	248	179,172	722
	福岡	2,123	2,340,792	1,103
	長崎	4	20,520	5,130
---- 合計 ----		4,284	4,447,834	1,038
あかいいか	福井	75	104,976	1,400
	島根	276	278,208	1,008
	山口	65	367,200	5,649
	福岡	401	2,527,308	6,303
	長崎	75	438,156	5,842
---- 合計 ----		892	3,715,848	4,166
その他いか	静岡県(浜松市以外)	870	1,465,776	1,685
	北海道	14	88,646	6,156
	東京	1,659	1,187,164	715
	神奈川	57	80,061	1,397
	新潟	30	87,888	2,883
	富山	869	3,101,089	3,567
	福井	186	272,862	1,467
	愛知	1,471	431,320	293
	大阪	12	21,772	1,814
	兵庫	1,462	2,968,473	2,030
	鳥取	1,005	1,800,630	1,792
	---- 合計 ----		7,637	11,505,681
まだこ	静岡県(浜松市以外)	330	856,440	2,595
	北海道	311	1,124,957	3,614
	宮城	559	2,063,760	3,695
	秋田	10	27,270	2,700
	茨城	6	8,018	1,458
	神奈川	6	24,494	3,888
	新潟	30	82,113	2,715

# 生鮮

品名	産地	数量(kg)	金額(税込)	平均単価
まだこ	石 川	7	12,862	1,738
	愛 知	92	259,109	2,832
	三 重	165	454,950	2,757
	大 阪	162	393,984	2,425
	広 島	24	5,184	216
	長 崎	119	264,868	2,222
	---- 合 計 ----		1,822	5,578,009
その他たこ	青 森	254	500,844	1,971
	宮 城	300	373,140	1,244
	茨 城	1,117	3,200,407	2,866
	福 井	278	639,467	2,300
---- 合 計 ----		1,949	4,713,858	2,419
うに	北海道	140	4,434,372	31,602
	東 京	51	1,143,482	22,532
	山 口	3	21,168	7,560
	愛 媛	1	54,000	54,000
---- 合 計 ----		195	5,653,022	29,009
くじら	東 京	158	551,070	3,499
	大 阪	379	193,835	512
	兵 庫	5	28,620	5,724
	山 口	720	163,296	227
---- 合 計 ----		1,261	936,821	743
くらげ	熊 本	17	27,895	1,660
---- 合 計 ----		17	27,895	1,660
ほや	岩 手	4	6,997	1,944
	宮 城	628	443,124	706
---- 合 計 ----		632	450,121	713
その他の水産動物類	静岡県(浜松市以外)	10	27,540	2,700
	佐 賀	15	59,529	3,995
---- 合 計 ----		25	87,069	3,469
あわび類	静岡県(浜松市以外)	149	731,203	4,907
	宮 城	1	4,536	7,560
	千 葉	171	928,710	5,434
	東 京	31	112,752	3,662
	愛 知	195	589,680	3,024

# 生鮮

品名	産地	数量(kg)	金額(税込)	平均単価	
----	合計	----	546	2,366,881	4,333
さざえ	静岡県(浜松市以外)	60	126,360	2,106	
	秋田	89	89,316	1,001	
	千葉	425	840,240	1,977	
	東京	20	15,336	767	
	石川	491	613,872	1,250	
	兵庫	15	8,100	540	
	山口	858	1,411,020	1,645	
	----	合計	----	1,958	3,104,244
ばい	静岡県(浜松市以外)	5	3,407	681	
	北海道	1,455	1,409,076	968	
	千葉	10	42,120	4,212	
	東京	415	303,696	732	
	新潟	117	94,068	804	
	石川	22	21,924	997	
	福井	272	223,127	820	
	愛知	25	32,400	1,296	
	三重	528	619,920	1,174	
	島根	25	29,700	1,188	
	山口	190	209,865	1,103	
	----	合計	----	3,064	2,989,303
その他巻貝	兵庫	2	140,616	58,590	
----	合計	----	2	140,616	58,590
あかがい	宮城	91	215,881	2,375	
	千葉	452	746,820	1,652	
	東京	20	63,828	3,191	
	愛知	8	5,442	716	
	山口	96	114,048	1,188	
	福岡	24	47,952	1,998	
	大分	112	352,404	3,146	
----	合計	----	803	1,546,375	1,927
たいらがい	静岡県(浜松市以外)	1	4,542	5,047	
	北海道	65	276,048	4,260	
	東京	65	289,008	4,460	
	愛知	136	326,916	2,404	
----	合計	----	267	896,514	3,364
ほたてがい	北海道	982	1,448,466	1,475	
	青森	2,518	1,146,906	455	

# 生鮮

品名	産地	数量(kg)	金額(税込)	平均単価
ほたてがい	岩手	118	779,868	6,637
	宮城	461	1,604,556	3,483
	東京	886	1,622,408	1,831
	愛知	117	565,056	4,830
	---- 合計 ----	5,082	7,167,260	1,410
かき	北海道	3,428	492,858	144
	岩手	68	178,632	2,627
	宮城	43	52,812	1,223
	千葉	12	12,528	1,080
	東京	240	89,424	373
	石川	2	4,665	1,944
	愛知	6	5,184	864
	京都	195	177,206	907
	兵庫	2,494	217,360	87
	徳島	250	341,439	1,368
	長崎	210	223,105	1,064
	宮崎	12	45,360	3,780
	---- 合計 ----	6,960	1,840,573	264
あおやぎ	兵庫	10	8,640	864
---- 合計 ----	10	8,640	864	
ばかがい	北海道	402	327,067	814
	千葉	105	185,187	1,764
	東京	72	50,220	698
	愛知	76	171,365	2,255
---- 合計 ----	655	733,839	1,121	
あさり	浜松市内	1,662	730,512	440
	静岡県(浜松市以外)	18,094	8,489,981	469
	北海道	351	427,248	1,217
	宮城	18	18,954	1,053
	秋田	30	28,620	954
	東京	378	456,062	1,207
	愛知	3,533	3,252,096	920
	三重	200	172,206	861
	兵庫	5	10,260	2,052
---- 合計 ----	24,271	13,585,939	560	
はまぐり	浜松市内	32	34,992	1,111
	静岡県(浜松市以外)	234	290,898	1,243
	青森	100	43,200	432
	千葉	853	1,510,002	1,770
	三重	768	1,095,531	1,427

# 生鮮

品名	産地	数量(kg)	金額(税込)	平均単価	
----	合計	----	1,986	2,974,623	1,498
その他あさり・はまぐり	愛知	540	1,330,764	2,464	
----	合計	----	540	1,330,764	2,464
しじみ	青森	150	260,010	1,733	
	茨城	765	743,580	972	
	千葉	5	10,800	2,077	
	愛知	56	77,917	1,404	
	三重	270	213,840	792	
	島根	908	933,120	1,028	
----	合計	----	2,154	2,239,267	1,040
その他二枚貝	静岡県(浜松市以外)	1	3,126	6,252	
	北海道	170	109,080	642	
	福島	10	5,400	540	
	千葉	492	438,469	891	
	東京	16	28,684	1,793	
	愛知	106	1,367,712	12,854	
	京都	88	29,160	331	
	大阪	17	46,656	2,700	
	広島	5	3,510	702	
	香川	5	31,320	6,264	
----	合計	----	910	2,063,117	2,266
こんぶ	静岡県(浜松市以外)	5	1,512	302	
	北海道	61	62,564	1,032	
	宮城	229	107,514	469	
	新潟	167	83,514	499	
	愛知	404	296,687	734	
	三重	720	561,448	780	
	大阪	40	36,720	918	
	広島	244	497,232	2,038	
----	合計	----	1,870	1,647,191	881
わかめ	静岡県(浜松市以外)	901	1,219,614	1,354	
	宮城	2,188	1,353,010	618	
	東京	7,200	155,520	22	
	新潟	445	1,135,985	2,553	
	愛知	675	586,767	869	
	三重	1,035	916,596	886	
	山口	2,105	1,318,572	626	
	熊本	276	206,192	747	
----	合計	----	14,825	6,892,256	465



# 生鮮

品名	産地	数量(kg)	金額(税込)	平均単価
のり	浜松市内	4,182	376,974	90
	静岡県(浜松市以外)	4,275	360,450	84
	---- 合計 ----	8,457	737,424	87
ひじき	浜松市内	27	29,160	1,080
	三重	348	214,990	617
	山口	5,090	1,317,266	259
	---- 合計 ----	5,465	1,561,416	286
もずく	青森	20	28,080	1,404
	石川	111	115,560	1,041
	愛知	4,560	989,878	217
	三重	341	108,164	318
	広島	297	502,254	1,694
	山口	2,094	748,656	357
	熊本	89	84,764	953
	---- 合計 ----	7,512	2,577,356	343
その他海藻	浜松市内	1	12,441	12,959
	北海道	9	15,228	1,620
	福井	18	11,664	648
	福岡	86	67,642	783
	熊本	230	130,572	568
	---- 合計 ----	345	237,547	689
生鮮	合計	654,821	580,512,209	887

## 冷凍

品名	産地	数量(kg)	金額(税込)	平均単価
ほんまぐろ	静岡県(浜松市以外)	156	606,443	3,878
	宮 城	150	234,539	1,567
	神奈川	6	11,448	1,908
	---- 合 計 ----	312	852,430	2,731
きわだ	浜松市内	75	174,636	2,328
	静岡県(浜松市以外)	2,695	4,497,602	1,669
	---- 合 計 ----	2,770	4,672,238	1,687
めばち	静岡県(浜松市以外)	61,642	68,290,682	1,108
	東 京	40	116,640	2,916
	神奈川	655	859,657	1,312
	---- 合 計 ----	62,337	69,266,979	1,111
びんなが	静岡県(浜松市以外)	1,348	3,075,967	2,283
	神奈川	17	38,556	2,268
	---- 合 計 ----	1,365	3,114,523	2,282
いんどまぐろ	静岡県(浜松市以外)	14,273	28,500,852	1,997
	東 京	137	606,451	4,443
	---- 合 計 ----	14,410	29,107,303	2,020
その他まぐろ	静岡県(浜松市以外)	5,338	5,635,589	1,056
	群 馬	12	44,712	3,726
	東 京	299	688,122	2,301
	愛 知	4,363	12,579,074	2,883
	---- 合 計 ----	10,012	18,947,497	1,892
かじき	静岡県(浜松市以外)	770	1,341,878	1,743
	東 京	10	15,444	1,544
	---- 合 計 ----	780	1,357,322	1,740
かつお	静岡県(浜松市以外)	7,926	10,697,802	1,350
	宮 城	209	337,438	1,614
	埼 玉	11	81,000	7,714
	愛 知	186	264,060	1,420
	---- 合 計 ----	8,331	11,380,300	1,366
しろさけ	東 京	1,580	2,166,480	1,371

## 冷凍

品名	産地	数量(kg)	金額(税込)	平均単価	
----	合計	----	1,580	2,166,480	1,371
ぎんざけ	浜松市内	7,630	10,692,078	1,401	
	静岡県(浜松市以外)	2	6,156	3,078	
	東京	10,955	17,734,873	1,619	
	愛知	722	990,144	1,371	
	三重	630	1,188,000	1,886	
	福岡	40	6,480	162	
----	合計	----	19,979	30,617,731	1,532
べにざけ	浜松市内	218	120,960	556	
	北海道	24	38,880	1,620	
----	合計	----	242	159,840	662
その他さけ	福島	8	7,776	972	
	東京	503	1,249,344	2,486	
	愛知	43	311,364	7,241	
----	合計	----	554	1,568,484	2,834
ます	東京	473	562,333	1,188	
	愛知	1,230	2,771,172	2,253	
	大阪	4,050	9,924,120	2,450	
----	合計	----	5,753	13,257,625	2,304
その他ます	東京	1,203	3,330,882	2,769	
	愛知	11	41,126	3,672	
----	合計	----	1,214	3,372,008	2,777
まいわし	東京	164	123,680	754	
	愛知	100	25,920	259	
----	合計	----	264	149,600	567
その他いわし	東京	120	97,848	815	
----	合計	----	120	97,848	815
しらす	静岡県(浜松市以外)	17	59,162	3,564	
----	合計	----	17	59,162	3,564
にしん	北海道	12	24,624	2,052	

## 冷凍

品名	産地	数量(kg)	金額(税込)	平均単価	
----	合計	----	12	24,624	2,052
あじ	浜松市内	16	43,544	2,722	
	静岡県(浜松市以外)	240	159,791	665	
	東京	1,930	1,790,424	928	
	神奈川	188	192,456	1,024	
	愛知	190	185,868	978	
	福岡	7,125	3,106,122	436	
	----	合計	----	9,689	5,478,205
さば	浜松市内	81	226,535	2,797	
	静岡県(浜松市以外)	122	69,390	569	
	北海道	75	24,300	324	
	宮城	924	973,679	1,053	
	千葉	194	159,791	822	
	東京	7,189	3,574,309	497	
	愛知	4,674	3,117,953	667	
	三重	760	699,192	920	
	大阪	220	178,200	810	
	鳥取	598	851,937	1,426	
	山口	2,102	586,584	279	
	----	合計	----	16,939	10,461,870
ぶり	東京	160	108,540	678	
	神奈川	84	95,256	1,134	
	石川	97	31,492	324	
	----	合計	----	341	235,288
ひらまさ	東京	80	137,700	1,721	
	----	合計	----	80	137,700
その他かいい	静岡県(浜松市以外)	40	28,944	724	
	北海道	110	118	1	
	宮城	1,089	1,844,339	1,694	
	東京	945	1,556,712	1,647	
	愛知	918	842,266	918	
	三重	710	406,229	572	
	----	合計	----	3,812	4,678,608
たら	東京	110	146,880	1,335	
	----	合計	----	110	146,880
すけそうたら	東京	370	398,304	1,076	

## 冷凍

品名	産地	数量(kg)	金額(税込)	平均単価	
----	合計	----	370	398,304	1,076
メルルーサ	東京	998	1,027,296	1,029	
----	合計	----	998	1,027,296	1,029
その他たら	東京	1,056	1,031,769	977	
----	合計	----	1,056	1,031,769	977
ぎんだら	浜松市内	20	9,396	470	
	静岡県(浜松市以外)	25	18,090	724	
	福島	115	151,303	1,312	
	東京	493	1,117,099	2,266	
	愛知	400	727,920	1,820	
----	合計	----	1,053	2,023,808	1,922
れんこだい	長崎	50	51,030	1,021	
----	合計	----	50	51,030	1,021
その他たい	静岡県(浜松市以外)	55	77,760	1,407	
	東京	84	100,548	1,197	
----	合計	----	139	178,308	1,280
さわら	静岡県(浜松市以外)	74	27,324	369	
	東京	1,404	1,966,680	1,401	
	神奈川	2,120	2,880,198	1,359	
	愛知	1,219	1,817,856	1,491	
	三重	912	1,093,824	1,199	
	山口	10	26,460	2,646	
	長崎	20	23,760	1,188	
----	合計	----	5,759	7,836,102	1,361
めぬけ	浜松市内	2	1,674	837	
	静岡県(浜松市以外)	1,420	454,758	320	
	宮城	900	680,400	756	
	東京	3,022	2,114,480	700	
	愛知	105	118,908	1,132	
	三重	2,328	1,480,020	636	
	山口	101	39,293	390	
	福岡	80	12,960	162	
----	合計	----	7,958	4,902,493	616

## 冷凍

品名	産地	数量(kg)	金額(税込)	平均単価
めばる	東京	20	20,088	1,004
----- 合計 -----		20	20,088	1,004
いぼたい	宮城	160	225,935	1,412
	千葉	10	12,420	1,242
	東京	342	331,884	970
----- 合計 -----		512	570,239	1,114
あなご	東京	1,142	2,910,816	2,550
----- 合計 -----		1,142	2,910,816	2,550
ほっけ	浜松市内	14	41,580	2,970
	静岡県(浜松市以外)	8,363	4,265,233	510
	北海道	13	5,475	421
	東京	5,165	1,676,612	325
	神奈川	72	94,176	1,308
	愛知	70	60,480	864
----- 合計 -----		13,697	6,143,556	449
あまだい	大阪	20	49,680	2,484
----- 合計 -----		20	49,680	2,484
きんめだい	宮城	30	68,040	2,268
	東京	100	210,060	2,101
----- 合計 -----		130	278,100	2,139
さより	愛知	29	99,144	3,443
----- 合計 -----		29	99,144	3,443
むつ	東京	20	76,680	3,834
----- 合計 -----		20	76,680	3,834
かます	東京	30	27,540	918
----- 合計 -----		30	27,540	918
さんま	北海道	590	267,624	454
----- 合計 -----		590	267,624	454
にぎす	愛知	440	570,240	1,296

## 冷凍

品名	産地	数量(kg)	金額(税込)	平均単価	
----	合計	----	440	570,240	1,296
しいら	長崎	200	201,420	1,007	
----	合計	----	200	201,420	1,007
たちうお	東京	478	528,660	1,106	
	愛知	30	51,840	1,728	
	山口	590	566,352	960	
----	合計	----	1,098	1,146,852	1,044
その他魚類	浜松市内	9	24,084	2,562	
	宮城	10	8,640	864	
	東京	2,474	3,484,010	1,408	
	長野	30	156,600	5,220	
	愛知	77	202,716	2,619	
	大阪	102	182,474	1,782	
	和歌山	78	148,824	1,908	
	山口	422	738,180	1,749	
----	合計	----	3,204	4,945,528	1,544
雑魚	東京	20	15,120	756	
	愛知	120	29,806	248	
----	合計	----	140	44,926	321
うなぎ	浜松市内	1,268	8,726,864	6,885	
	静岡県(浜松市以外)	460	3,603,981	7,835	
	千葉	10	31,320	3,132	
	東京	938	3,049,704	3,250	
	愛知	326	1,294,920	3,972	
	大阪	6	12,960	2,160	
	広島	106	926,208	8,738	
----	合計	----	3,114	17,645,957	5,667
あゆ	静岡県(浜松市以外)	7	22,194	3,171	
----	合計	----	7	22,194	3,171
わかさぎ	東京	130	81,432	626	
----	合計	----	130	81,432	626
ブラックタイガー	静岡県(浜松市以外)	10	20,844	2,084	
	千葉	373	776,520	2,082	

## 冷凍

品名	産地	数量(kg)	金額(税込)	平均単価
ブラックタイガー	東 京	2,645	4,225,779	1,598
	岐 阜	1,836	3,211,920	1,749
	愛 知	5,711	7,229,876	1,266
	三 重	435	705,276	1,622
	福 岡	20	41,040	2,052
---- 合 計 ----		11,030	16,211,255	1,470
その他くるまえばい	愛 知	24	90,072	3,753
---- 合 計 ----		24	90,072	3,753
あまえばい	宮 城	54	227,441	4,212
	東 京	1,103	2,703,186	2,451
	愛 知	660	837,864	1,269
	三 重	78	1,083,672	13,947
	兵 庫	24	64,800	2,700
---- 合 計 ----		1,919	4,916,963	2,563
こえばい	静岡県(浜松市以外)	70	45,424	649
	栃 木	80	250,560	3,132
	大 阪	40	11,232	281
---- 合 計 ----		190	307,216	1,617
その他えび	浜松市内	30	39,420	1,314
	静岡県(浜松市以外)	76	159,663	2,112
	北海道	14	25,920	1,851
	千 葉	404	1,458,756	3,614
	東 京	5,563	11,962,921	2,151
	岐 阜	2,704	11,447,124	4,234
	愛 知	14,139	20,474,940	1,448
	三 重	365	1,661,262	4,556
	福 岡	386	789,264	2,043
---- 合 計 ----		23,679	48,019,270	2,028
ずわいがに	静岡県(浜松市以外)	217	1,011,309	4,652
	北海道	9	34,992	3,888
	岩 手	1	2,160	2,160
	宮 城	8	112,320	14,040
	東 京	2,681	8,740,688	3,260
	石 川	39	25,812	662
	愛 知	78	186,613	2,399
	鳥 取	417	1,528,200	3,665
	島 根	58	321,192	5,526
	福 岡	36	111,456	3,062
---- 合 計 ----		3,545	12,074,742	3,406



## 冷凍

品名	産地	数量(kg)	金額(税込)	平均単価
わたりがに	東 京	502	482,145	960
	大 阪	284	271,510	956
	―― 合 計 ―――	786	753,655	959
その他かに	静岡県(浜松市以外)	12	47,952	3,996
	東 京	42	155,779	3,745
	愛 知	16	93,096	5,819
	福 岡	46	160,729	3,525
	―― 合 計 ―――	115	457,556	3,972
こういか	東 京	478	1,903,716	3,983
	愛 知	671	2,528,280	3,768
	―― 合 計 ―――	1,149	4,431,996	3,857
やりいか	静岡県(浜松市以外)	630	880,146	1,397
	茨 城	75	89,100	1,188
	東 京	300	715,392	2,385
	大 阪	110	160,380	1,458
	―― 合 計 ―――	1,115	1,845,018	1,655
その他やりいか	東 京	400	203,288	508
	三 重	763	416,788	546
	大 阪	84	181,440	2,160
	―― 合 計 ―――	1,247	801,516	643
するめいか	静岡県(浜松市以外)	495	842,400	1,702
	北海道	44	75,168	1,708
	東 京	1,836	2,712,906	1,478
	神奈川	110	285,120	2,592
	新 潟	6	41,407	6,901
	大 阪	150	117,936	786
	―― 合 計 ―――	2,641	4,074,937	1,543
あかいいか	千 葉	1,050	754,721	719
	東 京	10	14,256	1,426
	―― 合 計 ―――	1,060	768,977	725
その他いか	浜松市内	145	189,000	1,303
	青 森	400	351,972	880
	茨 城	264	188,173	713
	千 葉	3,900	4,576,950	1,173

## 冷凍

品名	産地	数量(kg)	金額(税込)	平均単価
その他いか	東 京	1,039	1,681,560	1,619
	新 潟	144	359,769	2,505
	石 川	600	934,200	1,557
	愛 知	88	193,536	2,199
	三 重	2,010	2,028,077	1,009
	大 阪	1,785	2,953,800	1,655
	福 岡	10	7,560	756
	沖 縄	2,959	7,654,535	2,587
---- 合 計 ----		13,344	21,119,132	1,583
まだこ	静岡県(浜松市以外)	729	1,988,712	2,727
	福 島	910	2,520,882	2,770
	茨 城	110	349,110	3,174
	東 京	120	315,360	2,628
	新 潟	4	19,872	4,968
	三 重	15	41,310	2,754
---- 合 計 ----		1,888	5,235,246	2,772
いいだこ	東 京	10	16,200	1,620
	---- 合 計 ----		10	16,200
ばい	東 京	106	527,580	4,977
	---- 合 計 ----		106	527,580
あかがい	東 京	5	29,700	5,940
	---- 合 計 ----		5	29,700
その他いがい	東 京	90	69,660	774
	---- 合 計 ----		90	69,660
ほたてがい	青 森	12	19,440	1,620
	福 島	130	180,360	1,387
	東 京	2,620	5,286,705	2,018
	愛 知	2,080	3,854,736	1,853
---- 合 計 ----		4,842	9,341,241	1,929
かき	浜松市内	30	36,450	1,215
	東 京	36	29,548	821
	広 島	370	597,996	1,616
---- 合 計 ----		436	663,994	1,523

## 冷凍

品名	産地	数量(kg)	金額(税込)	平均単価
ばかがい	東京	160	287,280	1,796
----- 合計 -----		160	287,280	1,796
あさり	栃木	30	21,060	702
	東京	3,900	3,249,720	833
	岐阜	67	72,576	1,080
----- 合計 -----		3,997	3,343,356	836
はまぐり	東京	20	22,248	1,112
----- 合計 -----		20	22,248	1,112
その他二枚貝	浜松市内	5	127,914	28,425
	東京	140	373,464	2,668
	愛知	143	244,836	1,712
----- 合計 -----		288	746,214	2,596
もずく	愛知	198	76,140	385
----- 合計 -----		198	76,140	385
その他食品	浜松市内	29	38,880	1,350
	静岡県(浜松市以外)	125	124,858	999
	愛知	70	71,798	1,026
----- 合計 -----		224	235,536	1,052
冷凍	合計	277,035	400,328,371	1,445

## 塩蔵加工

品名	産地	数量(kg)	金額(税込)	平均単価
その他まぐろ	静岡県(浜松市以外)	1	991	991
---- 合計	----	1	991	991
かずのこ	北海道	24	573,588	23,900
	神奈川	5	64,800	13,500
	新潟	4	6,444	1,652
	福岡	79	28,304	357
---- 合計	----	112	673,136	6,016
すじこ	北海道	2	57,024	23,760
	青森	26	549,720	21,143
---- 合計	----	28	606,744	21,364
いくら	静岡県(浜松市以外)	12	124,200	10,800
	北海道	24	260,280	11,076
	青森	2	59,400	29,700
	東京	133	5,347,512	40,086
	愛知	72	114,696	1,593
	大阪	338	655,098	1,938
	兵庫	4	140,400	35,100
	福岡	888	2,127,229	2,394
---- 合計	----	1,473	8,828,815	5,995
たらこ	静岡県(浜松市以外)	6	14,580	2,430
	東京	127	340,675	2,693
	福岡	627	803,088	1,280
---- 合計	----	760	1,158,343	1,525
その他魚卵	北海道	60	49,896	832
	東京	6	205,740	34,290
	神奈川	516	1,263,900	2,451
---- 合計	----	582	1,519,536	2,612
白子	山形	30	70,308	2,344
	富山	60	177,876	2,965
	山口	90	303,264	3,370
---- 合計	----	180	551,448	3,064
塩さけ	浜松市内	3,792	4,482,084	1,182
	北海道	671	759,798	1,132
	宮城	6,672	8,746,782	1,311

## 塩蔵加工

品名	産地	数量(kg)	金額(税込)	平均単価
塩さけ	千 葉	2,800	1,728,000	617
	東 京	10,874	14,430,432	1,327
	愛 知	21,926	27,011,722	1,232
	大 阪	3,616	4,415,036	1,221
	---- 合 計 ----	50,352	61,573,854	1,223
塩ます	東 京	1	23,760	29,700
	---- 合 計 ----	1	23,760	29,700
塩さば	北海道	3,450	477,792	138
	千 葉	19,050	5,924,762	311
	東 京	90	77,760	864
	岐 阜	1,070	914,436	855
	愛 知	120	135,432	1,129
	鳥 取	629	890,333	1,415
	山 口	144	29,548	205
	---- 合 計 ----	24,554	8,450,063	344
塩さんま	北海道	142	412,560	2,905
	---- 合 計 ----	142	412,560	2,905
塩辛	静岡県(浜松市以外)	643	948,674	1,475
	北海道	594	609,364	1,025
	青 森	18	6,998	389
	宮 城	2,407	3,226,763	1,341
	神奈川	696	303,442	436
	---- 合 計 ----	4,358	5,095,241	1,169
開干	浜松市内	1,040	527,040	507
	静岡県(浜松市以外)	25,946	15,472,901	596
	宮 城	6	12,798	2,133
	福 島	3,058	3,406,340	1,114
	茨 城	1,784	2,381,128	1,335
	千 葉	2,481	1,616,224	651
	東 京	1,962	508,117	259
	神奈川	75	38,880	518
	愛 知	1,632	821,995	504
	山 口	576	898,638	1,560
	福 岡	120	30,456	254
	大 分	61	148,446	2,434
	---- 合 計 ----	38,740	25,862,963	668
燻製	大 阪	10	50,976	5,098

## 塩蔵加工

品名	産地	数量(kg)	金額(税込)	平均単価	
----	合計	----	10	50,976	5,098
塩干	静岡県(浜松市以外)	957	6,518,480	6,811	
	北海道	20	47,368	2,322	
	青森	1,134	2,816,297	2,484	
	岩手	373	417,602	1,119	
	宮城	1,803	2,258,975	1,253	
	福島	333	1,094,698	3,283	
	茨城	378	326,886	866	
	埼玉	16	24,624	1,539	
	千葉	2	58,320	29,160	
	東京	4,487	2,435,222	543	
	富山	6	69,120	10,800	
	愛知	1,396	2,141,264	1,534	
	三重	70	129,492	1,850	
	滋賀	32	66,528	2,079	
	大阪	1,852	2,321,092	1,254	
	兵庫	724	1,060,082	1,465	
	鳥取	64	38,016	594	
	島根	182	178,329	978	
	広島	384	270,342	704	
	山口	176	226,008	1,283	
徳島	44	70,848	1,610		
香川	10	126,900	12,690		
愛媛	64	748,008	11,688		
福岡	38	47,692	1,242		
----	合計	----	14,546	23,492,193	1,615
素干	浜松市内	69	683,054	9,957	
	静岡県(浜松市以外)	20	210,870	10,413	
	茨城	594	591,516	996	
	東京	8,613	1,794,695	208	
	愛知	114	73,958	651	
	三重	1,206	227,369	189	
	大阪	120	103,680	864	
	兵庫	50	486,000	9,720	
	山口	691	390,967	566	
	福岡	1,077	1,197,504	1,112	
----	合計	----	12,553	5,759,613	459
丸干	千葉	2,482	1,603,324	646	
	愛知	159	141,691	890	
	福岡	40	9,936	248	
	大分	264	301,050	1,139	
----	合計	----	2,945	2,056,001	698
煮干	浜松市内	999	2,670,287	2,673	

## 塩蔵加工

品名	産地	数量(kg)	金額(税込)	平均単価
煮干	静岡県(浜松市以外)	6,947	31,031,207	4,467
	青 森	164	541,726	3,300
	千 葉	10	28,080	2,808
	東 京	119	294,840	2,478
	愛 知	95	638,560	6,694
	三 重	304	1,167,571	3,844
	大 阪	144	262,440	1,819
	徳 島	40	235,116	5,820
	愛 媛	11	32,076	2,970
	福 岡	165	173,016	1,049
	―― 合計 ―――		8,999	37,074,919
揚物	静岡県(浜松市以外)	3,663	2,168,399	592
	宮 城	3,138	2,659,021	847
	福 島	8	8,856	1,107
	茨 城	17	22,156	1,296
	東 京	104	48,729	467
	神奈川	23	29,589	1,298
	新 潟	991	957,552	966
	石 川	1,624	1,238,937	763
	福 井	23	19,478	854
	愛 知	13,177	23,888,170	1,813
	三 重	74	224,316	3,031
	京 都	178	83,986	473
	兵 庫	149	91,507	615
	岡 山	121	164,547	1,358
	山 口	38	54,949	1,454
	愛 媛	100	133,920	1,339
	福 岡	40	6,480	162
	長 崎	820	1,093,168	1,334
	大 分	40	63,589	1,590
鹿児島	324	388,800	1,200	
―― 合計 ―――		24,652	33,346,149	1,353
はんぺん	静岡県(浜松市以外)	5,087	3,956,225	778
	神奈川	8	8,932	1,063
	新 潟	5	23,115	4,877
―― 合計 ―――		5,100	3,988,272	782
練製品	静岡県(浜松市以外)	2,233	3,125,664	1,400
	北海道	150	27,864	186
	青 森	1,068	168,348	158
	宮 城	843	582,564	691
	東 京	5,037	4,174,778	829
	神奈川	330	414,124	1,254
	新 潟	307	311,541	1,013
	石 川	2,016	1,707,724	847
	愛 知	10,246	6,838,373	667

## 塩蔵加工

品名	産地	数量(kg)	金額(税込)	平均単価
練製品	三重	586	266,415	455
	京都	20	26,784	1,339
	大阪	89	342,360	3,847
	兵庫	1,090	502,914	461
	広島	70	71,604	1,023
	山口	104	99,144	953
	----- 合計 -----		24,191	18,660,201
湯煮品	浜松市内	132	316,224	2,396
	静岡県(浜松市以外)	2,596	4,898,993	1,887
	青森	1,200	3,303,828	2,753
	宮城	138	281,200	2,038
	福島	6,658	10,894,566	1,636
	茨城	1,039	532,548	513
	千葉	108	279,936	2,592
	東京	576	868,621	1,507
	愛知	45	88,884	1,997
	三重	1,255	3,182,490	2,536
----- 合計 -----		13,747	24,647,290	1,793
粕漬け	静岡県(浜松市以外)	989	1,105,402	1,118
	東京	1,124	264,267	235
----- 合計 -----		2,113	1,369,669	648
糀漬け	静岡県(浜松市以外)	11,593	15,592,911	1,345
----- 合計 -----		11,593	15,592,911	1,345
味付品	静岡県(浜松市以外)	208	279,668	1,345
	北海道	18	9,720	540
	青森	1,265	2,381,450	1,883
	宮城	5,045	3,111,373	617
	新潟	168	61,684	367
	三重	1,044	1,691,912	1,620
	山口	520	224,208	431
	福岡	166	504,576	3,041
	熊本	156	219,048	1,404
----- 合計 -----		8,590	8,483,639	988
調味漬品	静岡県(浜松市以外)	16,089	7,842,498	487
	青森	1,244	448,848	361
	宮城	26	17,064	656
	東京	80	250,560	3,132
	新潟	129	264,738	2,054
	大阪	19	64,152	3,341



## 塩蔵加工

品名	産地	数量(kg)	金額(税込)	平均単価	
----	合計	----	17,586	8,887,860	505
鰻加工品	浜松市内	10	51,840	5,184	
	静岡県(浜松市以外)	2,579	25,748,172	9,984	
	大阪	1,446	4,754,322	3,288	
	----	合計	----	4,035	30,554,334
乾節	静岡県(浜松市以外)	29	142,442	4,898	
	愛知	77	86,700	1,129	
	----	合計	----	106	229,142
みりん干し	浜松市内	18	1,652	92	
	宮城	5	16,470	3,294	
	千葉	3,120	425,412	136	
	石川	12	33,480	2,790	
	山口	3,101	1,201,824	388	
	----	合計	----	6,256	1,678,838
サラダ*	静岡県(浜松市以外)	312	731,916	2,347	
	茨城	158	256,474	1,623	
	神奈川	32	65,318	2,041	
	新潟	6	10,821	1,804	
	石川	15	36,450	2,430	
	----	合計	----	523	1,100,979
珍味	静岡県(浜松市以外)	367	501,567	1,366	
	北海道	3,114	2,819,763	906	
	宮城	822	690,324	839	
	茨城	394	1,267,326	3,215	
	埼玉	1,570	745,866	475	
	東京	922	1,777,463	1,928	
	神奈川	11	22,572	2,052	
	新潟	995	1,289,387	1,296	
	愛知	724	1,670,941	2,308	
	三重	49	189,475	3,851	
	大阪	582	151,632	261	
	兵庫	536	675,773	1,261	
	島根	60	58,320	972	
	岡山	74	167,832	2,256	
	広島	2,152	980,943	456	
	愛媛	53	48,469	918	
----	合計	----	12,426	13,057,653	1,051
調味加工品	浜松市内	68	151,146	2,239	

## 塩蔵加工

品名	産地	数量(kg)	金額(税込)	平均単価
調味加工品	静岡県(浜松市以外)	1,466	5,360,731	3,658
	北海道	301	491,940	1,635
	青 森	5	7,290	1,458
	宮 城	33	35,249	1,057
	茨 城	50	145,800	2,916
	千 葉	30	35,640	1,188
	東 京	2,462	3,856,594	1,567
	神奈川	350	327,656	937
	新 潟	2,716	1,606,247	591
	岐 阜	9	18,952	2,106
	愛 知	7,091	5,721,342	807
	三 重	1,614	2,303,359	1,427
	滋 賀	1	1,080	2,160
	大 阪	4,210	1,733,106	412
	兵 庫	79	128,475	1,630
	広 島	867	782,223	903
	愛 媛	135	121,110	900
	福 岡	1,210	1,629,923	1,347
	熊 本	111	164,473	1,486
	大 分	60	92,015	1,534
―― 合 計 ――		22,864	24,714,351	1,081
その他加工品	静岡県(浜松市以外)	1,262	490,165	388
	北海道	24	36,288	1,512
	青 森	0	8,532	42,660
	岩 手	77	203,899	2,655
	宮 城	1,228	1,871,964	1,524
	福 島	240	174,960	729
	栃 木	4	11,880	2,970
	埼 玉	4	37,260	9,315
	東 京	2,012	2,623,965	1,304
	神奈川	48	78,451	1,634
	新 潟	33	53,890	1,631
	石 川	1,700	857,303	504
	岐 阜	24	24,624	1,026
	愛 知	23	25,920	1,127
	三 重	12	22,680	1,890
	大 阪	107	379,404	3,533
	兵 庫	114	287,656	2,514
	山 口	36	40,824	1,134
	愛 媛	6	51,840	8,640
	福 岡	29	41,731	1,449
―― 合 計 ――		6,983	7,323,236	1,049
魚卵加工品	東 京	246	730,987	2,975
	愛 知	173	319,658	1,850
	大 阪	1,060	1,657,574	1,563
	福 岡	2,654	5,770,828	2,174

## 塩蔵加工

品名	産地	数量(kg)	金額(税込)	平均単価	
---	合計	---	4,133	8,479,047	2,052
鳥卵加工	静岡県(浜松市以外)	3,752	2,701,017	720	
	埼玉	1,095	1,613,403	1,474	
	千葉	19	48,720	2,538	
	東京	210	487,959	2,326	
	神奈川	65	278,910	4,298	
	新潟	240	282,477	1,179	
	愛知	842	1,263,320	1,500	
	---	合計	---	6,222	6,675,806
フライ	東京	756	557,452	738	
	愛知	58	72,576	1,249	
	三重	51	201,960	3,960	
	大阪	40	7,776	194	
	福岡	228	377,352	1,655	
	---	合計	---	1,133	1,217,116
キョウサ*	浜松市内	7,708	9,517,022	1,235	
	静岡県(浜松市以外)	50	66,444	1,334	
	千葉	9	22,834	2,537	
	新潟	48	43,541	907	
	福井	2,143	388,251	181	
	愛知	46	42,638	923	
	三重	37	44,162	1,181	
	大阪	60	46,563	776	
---	合計	---	10,101	10,171,455	1,007
惣菜	浜松市内	1,180	1,463,502	1,240	
	静岡県(浜松市以外)	2,378	1,887,312	794	
	北海道	176	194,184	1,103	
	青森	72	27,259	379	
	宮城	72	56,375	783	
	山形	24	67,554	2,815	
	茨城	874	455,458	521	
	埼玉	202	122,579	606	
	千葉	303	341,223	1,126	
	東京	1,736	1,014,166	584	
	神奈川	1,043	332,988	319	
	新潟	1,413	1,253,460	887	
	石川	165	95,038	575	
	福井	3,798	2,453,410	646	
	岐阜	1,865	1,835,149	984	
	愛知	1,723	985,000	572	
	三重	44	7,775	176	
京都	1,003	512,628	511		
大阪	299	414,441	1,385		

## 塩蔵加工

品名	産地	数量(kg)	金額(税込)	平均単価
惣菜	和歌山	424	378,759	893
	鳥取	1,086	982,528	905
	島根	553	345,700	625
	岡山	1	907	1,512
	広島	77	39,257	511
	香川	12	8,424	702
	愛媛	44	138,888	3,171
	長崎	28	39,309	1,404
	熊本	140	128,949	920
―― 合計 ―――		20,735	15,582,222	751
デザート	浜松市内	53	25,375	481
	静岡県(浜松市以外)	182	181,400	996
	茨城	46	25,974	565
	埼玉	72	62,208	864
	千葉	9	4,227	470
	東京	22	5,832	270
	新潟	22	47,173	2,106
	福井	36	28,871	802
	岐阜	253	320,124	1,265
	愛知	645	299,332	464
	三重	2,090	818,085	392
	大阪	534	241,682	453
	―― 合計 ―――		3,963	2,060,283
その他食品	浜松市内	134	74,368	554
	静岡県(浜松市以外)	8,656	4,660,965	538
	北海道	2,238	4,033,575	1,803
	青森	1,277	1,323,086	1,036
	宮城	85	151,898	1,787
	福島	254	142,300	559
	茨城	200	102,924	515
	群馬	52	16,938	326
	埼玉	12	33,696	2,808
	千葉	153	42,615	278
	東京	7,898	8,727,510	1,105
	神奈川	58	49,166	848
	新潟	542	601,247	1,109
	石川	6	10,497	1,750
	福井	2,449	1,545,651	631
	長野	64	143,856	2,248
	岐阜	466	882,482	1,893
	愛知	14,313	5,432,389	380
	三重	310	632,138	2,039
	大阪	2,064	1,509,573	731
	兵庫	30	50,220	1,674
	和歌山	780	405,090	520
鳥取	539	555,863	1,031	
島根	841	702,925	836	

## 塩蔵加工

品名	産地	数量(kg)	金額(税込)	平均単価
その他食品	山 口	761	217,387	286
	香 川	660	460,728	698
	愛 媛	48	54,432	1,134
	福 岡	2,045	2,114,151	1,034
	長 崎	100	401,760	4,018
	熊 本	444	28,041	63
―― 合 計 ――		47,479	35,107,471	739
塩蔵加工	合 計	414,865	456,119,080	1,099
総 合 計		1,346,721	1,436,959,660	1,067