

市場月報

令和
5 4

○ 青果物

- 1 種別取扱高 本月の概要
- 2 種別日別取扱高
- 3 委託・買付別種別取扱高
- 4 県内・県外別種別取扱高
- 5 都道府県別種別取扱高
- 6 品目別取扱数量順位表
- 7 品目別取扱金額順位表
- 8～ 品目産地別取扱高

浜松市中央卸売市場

1 種別取扱高

数量=kg
金額=円(税込)

種別	本月取扱高				一日平均取扱高	
	数量		金額	平均単価	数量	金額
野菜	3,988,977	72.4 %	1,044,945,898	61.2 %	262	199,449
果実	1,399,455	25.4 %	632,310,229	37.0 %	452	69,973
その他	124,254	2.2 %	30,850,293	1.8 %	248	6,213
合計	5,512,687	100.0 %	1,708,106,420	100.0 %	310	275,634

種別	前月取扱高及び対比			
	数量		金額	
野菜	4,142,705	96.3 %	954,194,350	109.5 %
果実	1,624,818	86.1 %	794,480,241	79.6 %
その他	126,287	98.4 %	28,182,150	109.5 %
合計	5,893,811	93.5 %	1,776,856,741	96.1 %

種別	前年同期取扱高及び対比			
	数量		金額	
野菜	4,662,174	85.6 %	1,195,580,794	87.4 %
果実	1,517,275	92.2 %	694,369,244	91.1 %
その他	161,088	77.1 %	34,430,530	89.6 %
合計	6,340,536	86.9 %	1,924,380,568	88.8 %

本月の概要

1 開市日数	20 日				
2 最高入荷日	4月28日	323,391 kg	4 最高売上日	4月28日	105,051,354 円
3 最低入荷日	4月7日	219,000 kg	5 最低売上日	4月7日	69,057,011 円

編集方法

この市場月報は、浜松市中央卸売市場において、当該月中に取引された生鮮食料品等(青果物・水産物)に関し、卸売業者が浜松市中央卸売市場業務条例等の定めるところにより提出した各種報告書に基づいて作成しました。

単位	kg・円(税込)にて表示してあります。
平均単価	有効桁において、単純平均値を用いています。
産地	原則として、原産地を採用していますが、一部当該出荷者の属する都道府県別(属人主義)による産地表示となっている場合があります。
端数処理	単位未満の数値を処理してあるため、合計と一致しない場合があります。
お問い合わせ	浜松市中央卸売市場 053-427-7406

2 種別日別取扱高

数量=kg
金額=円(税込)

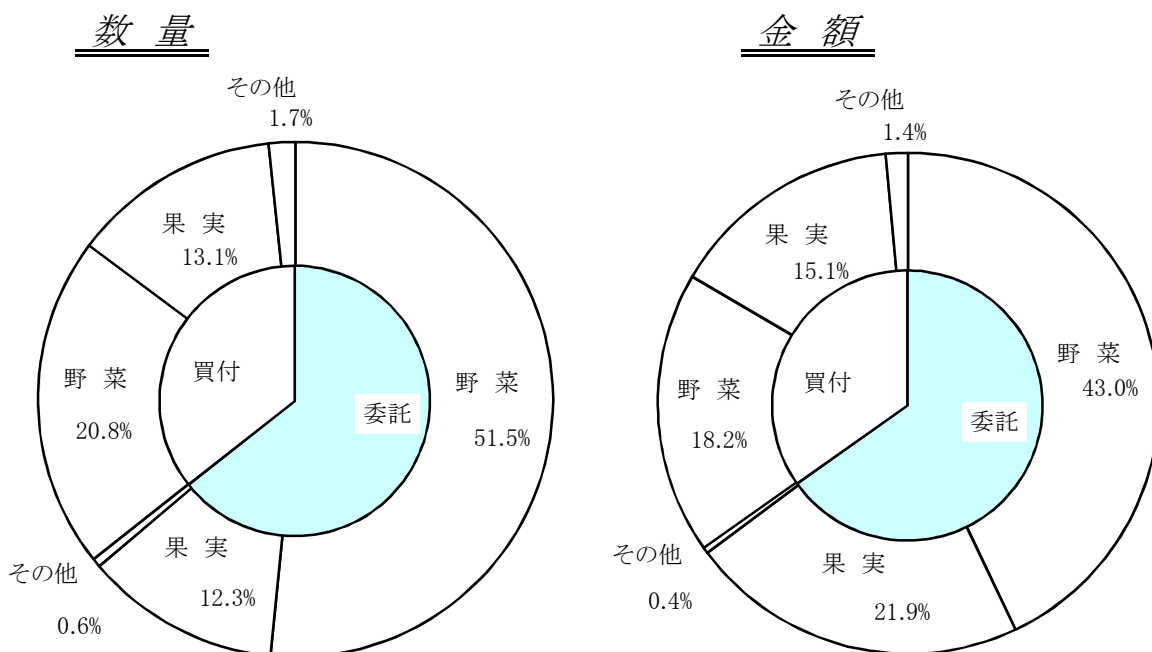
		野 菜		果 実		そ の 他	
日	曜日	数 量	金 額	数 量	金 額	数 量	金 額
4月1日	土	196,646	45,075,177	81,433	34,028,548	5,497	3,250,496
4月2日	日						
4月3日	月	225,226	49,960,263	79,511	34,055,612	6,569	1,630,215
4月4日	火	186,745	45,544,798	60,913	26,389,422	7,012	2,041,301
4月5日	水						
4月6日	木	211,246	52,669,873	83,462	39,666,045	8,289	1,408,624
4月7日	金	151,009	37,850,487	64,196	30,359,759	3,795	846,765
4月8日	土	174,819	47,021,531	64,070	28,289,927	4,613	1,109,183
4月9日	日						
4月10日	月	201,289	53,557,448	59,882	26,587,245	5,993	1,080,168
4月11日	火	191,690	48,715,261	64,827	25,746,890	5,316	971,888
4月12日	水						
4月13日	木	204,763	54,839,475	74,185	36,209,471	6,882	1,361,059
4月14日	金	166,875	44,948,623	61,595	29,469,187	4,647	1,439,380
4月15日	土	169,116	45,437,739	62,218	27,364,940	9,041	2,190,185
4月16日	日						
4月17日	月	209,378	55,352,087	57,307	26,439,459	5,543	1,184,948
4月18日	火	182,399	49,771,489	66,104	29,477,580	5,525	1,068,034
4月19日	水						
4月20日	木	208,844	58,412,123	81,466	38,865,568	8,099	1,477,808
4月21日	金	189,419	48,725,007	59,875	28,274,480	4,651	1,394,128
4月22日	土	227,566	57,257,411	71,934	33,959,510	5,318	1,762,868
4月23日	日						
4月24日	月	203,963	59,298,929	75,139	33,965,850	6,637	1,253,440
4月25日	火	222,202	58,103,732	70,800	30,274,407	4,965	1,111,262
4月26日	水						
4月27日	木	233,921	66,684,624	76,527	36,048,507	8,342	1,774,830
4月28日	金	231,861	65,719,821	84,010	36,837,822	7,520	2,493,711
4月29日	土						
4月30日	日						

3 委託・買付別種別取扱高

数量=kg
金額=円(税込)

種別	項目	委託	%	買付	%	合計	%
野菜	数量	2,841,150	71.2	1,147,827	28.8	3,988,977	100.0
	金額	733,646,292	70.2	311,299,606	29.8	1,044,945,898	100.0
果実	数量	675,974	48.3	723,481	51.7	1,399,455	100.0
	金額	373,664,925	59.0	258,645,304	41.0	632,310,229	100.0
その他	数量	31,821	25.6	92,433	74.4	124,254	100.0
	金額	6,517,739	21.1	24,332,554	78.9	30,850,293	100.0
合計	数量	3,548,945	64.3	1,963,741	35.7	5,512,687	100.0
	金額	1,113,828,956	65.2	594,277,464	34.8	1,708,106,420	100.0

委託・買付取扱高比率グラフ



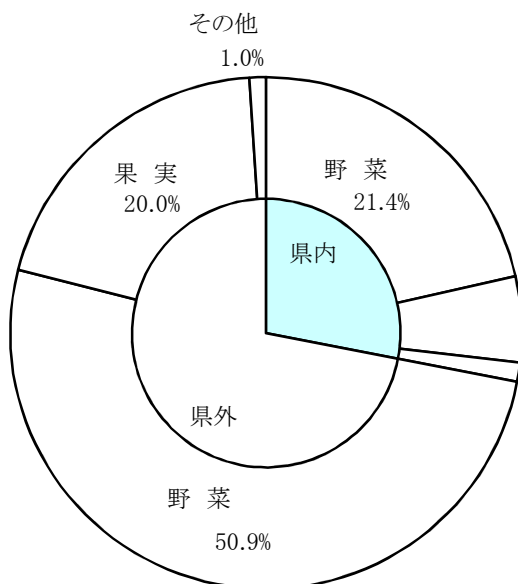
4 県内・県外別種別取扱高

数量=kg
金額=円(税込)

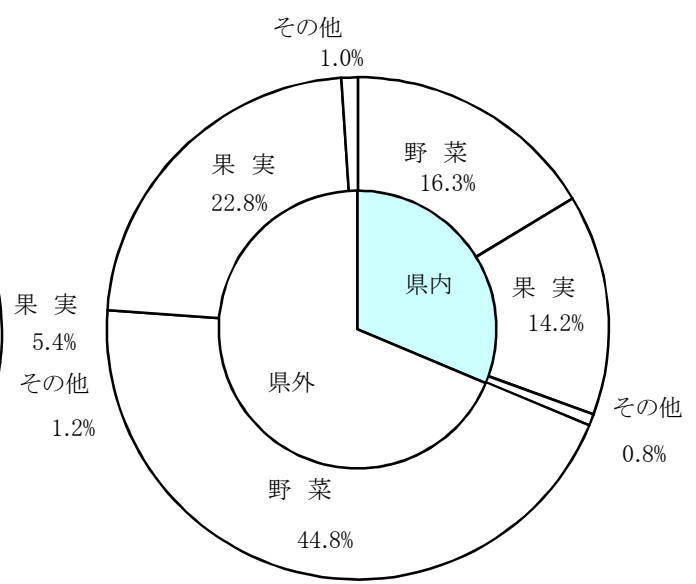
種別	項目	県内	%	県外	%	合計	%
野菜	数量	1,181,525	29.6	2,807,453	70.4	3,988,977	100.0
	金額	279,209,072	26.7	765,736,826	73.3	1,044,945,898	100.0
果実	数量	298,630	21.3	1,100,825	78.7	1,399,455	100.0
	金額	242,870,452	38.4	389,439,777	61.6	632,310,229	100.0
その他	数量	66,826	53.7	57,428	46.3	124,254	100.0
	金額	12,976,498	42.0	17,873,795	58.0	30,850,293	100.0
合計	数量	1,546,980	28.0	3,965,706	72.0	5,512,687	100.0
	金額	535,056,022	31.3	1,173,050,398	68.7	1,708,106,420	100.0

県内・県外取扱高比率グラフ

数量



金額



5 都道府県別種別取扱高

数量=kg
金額=円(税込)

県名	野 菜		果 実		そ の 他		合 計	
	数量	金額	数量	金額	数量	金額	数量	金額
浜松市内	583,091	127,237,854	126,717	120,382,160	6,403	4,024,817	716,212	251,644,831
静岡県(浜松市以外)	598,433	151,971,218	171,913	122,488,292	60,423	8,951,681	830,768	283,411,191
北海道	461,172	65,907,466			5,861	1,753,228	467,032	67,660,694
青 森	45,499	21,194,581	335,900	115,205,499	2,631	817,235	384,030	137,217,315
宮 城					240	96,788	240	96,788
秋 田	133	162,270			135	70,015	268	232,285
山 形	200	226,508	230	1,381,988			430	1,608,496
福 島	2	9,936			507	109,245	509	119,181
茨 城	652,178	158,226,548	6,010	4,795,847	115	96,252	658,302	163,118,647
栃 木	6,758	9,383,876					6,758	9,383,876
群 馬	158,106	52,286,214					158,106	52,286,214
埼 玉	3,354	1,154,142			108	36,157	3,462	1,190,299
千 葉	99,116	22,459,336	129	186,724	4	11,880	99,250	22,657,940
東 京	202	762,229	596	292,857	64	24,236	861	1,079,322
神奈川	65,033	9,681,498					65,033	9,681,498
新 潟	16,380	9,606,746			25	18,173	16,405	9,624,919
石 川	155	108,648			35	13,608	190	122,256
山 梨	3	8,100			3	3,240	6	11,340
長 野	100,483	44,102,975			267	188,417	100,750	44,291,392
岐 阜	1,554	944,104			24,646	3,696,223	26,200	4,640,327
愛 知	602,082	148,266,546	20,397	18,838,807	1,951	622,869	624,430	167,728,222
三 重	2,587	1,890,468	11,853	3,908,844	15	16,500	14,455	5,815,812
滋 賀	2,973	3,143,655					2,973	3,143,655
京 都	59	101,124					59	101,124
大 阪	60	55,123					60	55,123
兵 庫	562	292,561			118	151,200	680	443,761
奈 良	12	26,978					12	26,978
和歌山	80	84,888	19,733	7,306,545	3	3,240	19,816	7,394,673
島 根	1	5,616	41	177,336			42	182,952
岡 山	293	483,000					293	483,000
広 島	1,349	1,844,542					1,349	1,844,542
山 口	1	2,721					1	2,721
徳 島	160,071	37,321,992					160,071	37,321,992
香 川	1,581	2,566,807					1,581	2,566,807
愛 媛	1,298	473,705	33,854	10,626,768			35,152	11,100,473
高 知	32,669	23,251,498	1,375	348,408			34,044	23,599,906
福 岡	16,999	7,754,384	180	124,740	201	546,642	17,380	8,425,766
佐 賀	1,793	2,321,287	1,650	703,512			3,443	3,024,799
長 崎	5,588	2,358,558	200	462,477	5,631	2,591,725	11,419	5,412,760
熊 本	47,512	25,298,472	81,840	34,697,160			129,352	59,995,632
大 分	2,134	808,747			9	28,208	2,143	836,955
宮 崎	25,376	9,592,967	2,640	9,271,800	568	811,639	28,584	19,676,406
鹿児島	234,456	69,157,684	856	740,933	1,044	2,301,739	236,355	72,200,356
沖 縄	5,655	4,358,394	585	212,220			6,240	4,570,614
豪 州	20	23,760	637	336,528			657	360,288
カナダ			148	134,460			148	134,460
中 国	12,842	4,371,486	45	24,915	8,144	2,256,011	21,031	6,652,412
コスタリカ			792	227,448			792	227,448
エクアドル			8,235	1,785,208			8,235	1,785,208
ホンジュラス			1,584	595,728			1,584	595,728
イスラエル			2,744	970,542			2,744	970,542
韓 国	1,365	1,225,368					1,365	1,225,368
メキシコ	1,275	868,710	24,408	13,324,903			25,683	14,193,613
オランダ	16	38,610					16	38,610
N Z	33,250	18,594,630	41,936	32,001,701	4,542	1,058,184	79,728	51,654,515
比 国	226	316,548	393,251	89,120,965			393,476	89,437,513
タ イ	2,854	2,465,668	1,366	756,972	201	372,168	4,421	3,594,808
台 湾			7,207	2,473,679			7,207	2,473,679
米 国	25	41,904	50,828	19,632,994	349	151,129	51,202	19,826,027
その他	62	103,248	49,577	18,771,269	13	27,844	49,651	18,902,361
合計	3,988,977	1,044,945,898	1,399,455	632,310,229	124,254	30,850,293	5,512,687	1,708,106,420

6 品目別取扱数量順位表

数量=kg

野 菜				果 実			
順位	品 目	数 量	%	順位	品 目	数 量	%
1	たまねぎ	560,654	14.0	1	バナナ	332,089	23.7
2	キャベツ	430,761	10.7	2	ふじ	303,810	21.7
3	だいこん	398,036	9.9	3	紅ほっぺ	123,242	8.8
4	にんじん	362,830	9.0	4	パインアップル	91,385	6.5
5	はくさい	239,604	6.0	5	あまなつかん	78,974	5.6
6	ばれいしょ	235,156	5.8	6	すいか	70,361	5.0
7	きゅうり	216,127	5.4	7	その他柑橘類	58,531	4.1
8	レタス	153,145	3.8	8	キウイフルーツ	50,042	3.5
9	トマト	107,430	2.6	9	バレンシアオレンジ	37,733	2.6
10	かんしょ	101,730	2.5	10	章姫いちご	28,153	2.0
11	男爵	97,548	2.4	11	アボガド	18,380	1.3
12	なす	81,188	2.0	12	アールスメロン	17,800	1.2
13	白ねぎ	77,708	1.9	13	その他いちご類	17,119	1.2
14	ピーマン	73,629	1.8	14	その他ぶどう類	16,444	1.1
15	ミニトマト	70,858	1.7	15	清見	16,191	1.1
16	メークイン	69,109	1.7	16	レモン	15,952	1.1
17	えのきだけ	52,966	1.3	17	はっさく	15,035	1.0
18	ながいも	50,945	1.2	18	その他りんご類	14,340	1.0
19	しめじ	45,492	1.1	19	グレープフルーツ	12,197	0.8
20	ごぼう	42,227	1.0	20	ハネジュウメロン	11,620	0.8
そ の 他		521,837	14.2	そ の 他		70,058	5.9
合 計		3,988,977	100.0	合 計		1,399,455	100.0

7 品目別取扱金額順位表

単位＝円(税込)

野 菜				果 実			
順位	品 目	金 額	%	順位	品 目	金 額	%
1	きゅうり	73,407,399	7.0	1	紅ほっぺ	138,386,499	21.8
2	ばれいしょ	67,969,765	6.5	2	ふじ	103,014,611	16.2
3	にんじん	64,072,568	6.1	3	バナナ	73,253,899	11.5
4	たまねぎ	61,772,031	5.9	4	キウイフルーツ	36,790,681	5.8
5	ピーマン	50,154,064	4.7	5	その他柑橘類	30,230,215	4.7
6	トマト	49,006,461	4.6	6	すいか	28,331,370	4.4
7	ミニトマト	48,195,813	4.6	7	章姫いちご	26,656,881	4.2
8	キャベツ	44,028,230	4.2	8	アールスメロン	25,406,892	4.0
9	だいこん	35,202,155	3.3	9	パインアップル	22,411,015	3.5
10	なす	32,037,156	3.0	10	その他いちご類	18,902,531	2.9
11	レタス	29,606,529	2.8	11	バレンシアオレンジ	14,335,717	2.2
12	アスパラガス	27,097,545	2.5	12	あまなつかん	13,313,826	2.1
13	白ねぎ	25,503,064	2.4	13	その他熱帯性果実	12,104,890	1.9
14	ほうれんそう	24,221,557	2.3	14	その他の果実	12,007,667	1.8
15	はくさい	23,870,592	2.2	15	アボガド	10,032,632	1.5
16	かんしょ	23,099,698	2.2	16	その他ぶどう類	9,677,978	1.5
17	かぼちゃ	22,852,476	2.1	17	レモン	7,067,962	1.1
18	しめじ	22,756,773	2.1	18	その他りんご類	5,425,056	0.8
19	ながいも	21,959,154	2.1	19	清見	5,271,696	0.8
20	ブロッコリー	18,664,888	1.7	20	セミノール	4,388,256	0.6
そ の 他		279,467,980	27.7	そ の 他		35,299,955	6.7
合 計		1,044,945,898	100.0	合 計		632,310,229	100.0

8 品目別産地別取扱高

野菜

品名	産地	数量(kg)	金額(税込)	平均単価
だいこん	浜松市内	307,661	28,546,398	93
	静岡県(浜松市以外)	59,235	3,014,041	51
	茨城	3,000	456,516	152
	千葉	14,340	2,092,996	146
	岐阜	300	22,680	76
	鹿児島	13,500	1,069,524	79
	---- 合計 ----		398,036	35,202,155
かぶ	埼玉	94	39,312	418
	千葉	7,315	1,340,704	183
	---- 合計 ----		7,409	1,380,016
にんじん	浜松市内	2,270	364,824	161
	静岡県(浜松市以外)	194,189	32,695,850	168
	千葉	17,290	1,860,434	108
	愛知	500	38,556	77
	徳島	145,292	28,498,924	196
	長崎	2,070	469,368	227
	中国	1,220	144,612	119
---- 合計 ----		362,830	64,072,568	177
ごぼう	浜松市内	1,368	542,297	397
	静岡県(浜松市以外)	71	29,149	408
	北海道	1,282	430,840	336
	青森	22,998	8,845,917	385
	茨城	11,483	1,929,624	168
	千葉	940	137,160	146
	愛知	10	5,616	562
	熊本	2,656	1,974,672	743
	宮崎	40	25,920	648
	鹿児島	240	215,838	899
	中国	1,140	183,546	161
	---- 合計 ----		42,227	14,320,579
たけのこ	浜松市内	12,882	2,747,770	213
	静岡県(浜松市以外)	9,167	5,424,732	592
	---- 合計 ----		22,049	8,172,502

野菜

品名	産地	数量(kg)	金額(税込)	平均単価
れんこん	秋 田	120	85,860	716
	茨 城	24,564	12,050,586	491
----	合 計	24,684	12,136,446	492
その他根菜類	群 馬	1	1,620	1,620
	愛 知	95	146,718	1,544
----	合 計	96	148,338	1,545
はくさい	茨 城	239,604	23,870,592	100
----	合 計	239,604	23,870,592	100
つけな	浜松市内	152	72,222	474
----	合 計	152	72,222	474
こまつな	浜松市内	17,158	6,569,785	383
	静岡県(浜松市以外)	16,660	6,443,496	387
	茨 城	1,708	746,138	437
----	合 計	35,526	13,759,419	387
キャベツ	浜松市内	24,145	2,404,458	100
	静岡県(浜松市以外)	130,956	11,467,688	88
	茨 城	9,380	1,205,874	129
	千 葉	13,260	1,929,096	145
	神奈川	61,300	8,489,934	138
	愛 知	191,720	18,531,180	97
----	合 計	430,761	44,028,230	102
グリーンボール	茨 城	18,630	1,942,056	104
	兵 庫	100	5,400	54
----	合 計	18,730	1,947,456	104
ほうれんそう	浜松市内	10,068	3,768,850	374
	静岡県(浜松市以外)	6,947	4,398,643	633
	北海道	646	530,280	821
	茨 城	16,024	9,808,748	612
	群 馬	246	147,420	599
	長 野	6,968	4,712,256	676
岐 阜	1,224	855,360	699	

野菜

品名	産地	数量(kg)	金額(税込)	平均単価
---	合計	---	---	---
		42,123	24,221,557	575
青ねぎ	浜松市内	12,399	7,451,428	601
	静岡県(浜松市以外)	4,485	2,945,582	657
	群馬	3,880	447,336	115
	長野	930	181,440	195
	福岡	15	14,580	972
	佐賀	27	22,356	828
	---	合計	---	---
		21,736	11,062,722	509
白ねぎ	浜松市内	129	19,710	153
	静岡県(浜松市以外)	500	73,287	147
	茨城	50,085	16,570,818	331
	群馬	22,980	7,566,588	329
	千葉	390	132,084	339
	長野	450	136,080	302
	大分	2,104	796,597	379
	中国	1,070	207,900	194
---	合計	---	---	---
		77,708	25,503,064	328
わけぎ	浜松市内	229	58,276	255
	千葉	893	464,518	520
---	合計	---	---	---
		1,121	522,794	466
ふき	浜松市内	156	15,681	101
	静岡県(浜松市以外)	79	66,040	832
	愛知	2,372	826,038	348
---	合計	---	---	---
		2,607	907,759	348
うど	栃木	84	91,044	1,084
	---	合計	---	---
		84	91,044	1,084
みつば	浜松市内	3,909	3,432,968	878
	静岡県(浜松市以外)	485	338,364	697
---	合計	---	---	---
		4,395	3,771,332	858
しゅんぎく	浜松市内	27	19,612	726
	静岡県(浜松市以外)	237	155,952	658
	栃木	12	15,120	1,260
	千葉	852	685,937	805

野菜

品名	産地	数量(kg)	金額(税込)	平均単価
---	合計	---	---	---
		1,128	876,621	777
せり	茨城	34	49,950	1,480
---	合計	---	---	---
		34	49,950	1,480
にら	浜松市内	2,815	1,722,708	612
	高知	11,999	7,770,081	648
---	合計	---	---	---
		14,814	9,492,789	641
セルリー	浜松市内	13,380	3,568,204	267
	静岡県(浜松市以外)	7,591	2,232,252	294
	メキシコ	850	433,744	510
---	合計	---	---	---
		21,821	6,234,200	286
アスパラガス	静岡県(浜松市以外)	633	1,054,621	1,667
	山形	60	100,440	1,674
	栃木	4,530	8,294,804	1,831
	群馬	946	1,108,658	1,172
	長野	4,805	8,720,730	1,815
	広島	20	50,220	2,511
	香川	1,545	2,535,055	1,641
	福岡	25	40,500	1,620
	佐賀	1,421	2,163,499	1,523
	長崎	220	390,690	1,776
	熊本	1,404	2,373,678	1,691
	メキシコ	260	264,650	1,018
---	合計	---	---	---
		15,868	27,097,545	1,708
カリフラワー	浜松市内	89	16,740	188
	茨城	1,224	374,976	306
	愛知	512	152,539	298
	徳島	1,116	478,332	429
---	合計	---	---	---
		2,941	1,022,587	348
ブロッコリー	浜松市内	1,810	484,117	267
	静岡県(浜松市以外)	525	85,005	162
	石川	150	107,568	717
	愛知	2,145	751,290	350
	兵庫	300	184,248	614
	徳島	13,252	7,741,224	584
	長崎	3,298	1,498,500	454
	熊本	14,776	7,812,936	529

野菜

品名	産地	数量(kg)	金額(税込)	平均単価	
----	合計	----	36,256	18,664,888	515
レタス	浜松市内	4,595	475,867	104	
	静岡県(浜松市以外)	13,533	1,509,300	112	
	青森	15	6,156	410	
	茨城	123,760	25,384,689	205	
	群馬	9,800	1,587,600	162	
	長野	290	55,397	191	
	愛知	1,152	587,520	510	
----	合計	----	153,145	29,606,529	193
その他レタス	浜松市内	5,059	1,248,264	247	
	茨城	18,666	6,363,824	341	
	長野	256	86,660	339	
	愛知	625	167,832	269	
----	合計	----	24,606	7,866,580	320
サラダ菜	浜松市内	2,208	1,271,376	576	
	静岡県(浜松市以外)	152	80,352	529	
	千葉	630	396,630	630	
----	合計	----	2,990	1,748,358	585
パセリ	浜松市内	1,409	1,166,076	828	
	静岡県(浜松市以外)	210	187,920	895	
----	合計	----	1,619	1,353,996	836
チンゲンサイ	浜松市内	16,835	5,907,330	351	
	静岡県(浜松市以外)	6,755	2,213,611	328	
----	合計	----	23,590	8,120,941	344
タアサイ	浜松市内	90	22,032	245	
	静岡県(浜松市以外)	472	166,536	353	
	長野	6	1,188	198	
----	合計	----	568	189,756	334
その他葉茎菜類	浜松市内	1,480	900,287	608	
	静岡県(浜松市以外)	12,960	3,438,136	265	
	茨城	7,280	2,132,170	293	
	群馬	1	2,700	2,700	
	千葉	208	205,092	986	

野菜

品名	産地	数量(kg)	金額(税込)	平均単価
その他葉茎菜類	東 京	54	151,200	2,821
	山 梨	3	8,100	2,700
	愛 知	252	163,296	648
	三 重	294	63,504	216
	広 島	322	235,224	732
	沖 縄	6	16,200	2,700
	中 国	660	430,272	652
	メキシコ	164	167,508	1,021
	オランダ	10	19,440	1,944
―― 合 計 ―――		23,693	7,933,129	335
きゅうり	浜松市内	15,600	4,701,510	301
	静岡県(浜松市以外)	7,865	2,540,916	323
	群 馬	110,150	37,023,306	336
	埼 玉	3,260	1,113,966	342
	千 葉	210	76,356	364
	愛 知	50,990	17,743,696	348
	高 知	6,175	2,128,302	345
	佐 賀	345	135,432	393
	宮 崎	21,532	7,943,915	369
―― 合 計 ―――		216,127	73,407,399	340
かぼちゃ	浜松市内	105	57,456	547
	静岡県(浜松市以外)	266	133,704	503
	高 知	36	31,104	864
	宮 崎	224	194,076	866
	鹿児島	110	80,784	734
	沖 縄	4,330	3,786,642	875
	N Z	33,230	18,568,710	559
―― 合 計 ―――		38,301	22,852,476	597
なす	浜松市内	175	39,096	223
	静岡県(浜松市以外)	60	12,960	216
	群 馬	4,944	2,494,540	505
	愛 知	49,450	17,830,972	361
	高 知	2,453	967,700	395
	福 岡	16,504	7,327,190	444
	熊 本	7,602	3,364,698	443
―― 合 計 ―――		81,188	32,037,156	395
トマト	浜松市内	12,492	6,518,031	522
	静岡県(浜松市以外)	8,164	4,689,052	574
	栃 木	2,132	982,908	461
	群 馬	4,856	1,625,562	335
	神奈川	3,730	1,188,864	319

野菜

品名	産地	数量(kg)	金額(税込)	平均単価
トマト	愛知	56,664	25,460,972	449
	熊本	19,392	8,541,072	440
	―― 合計 ――	107,430	49,006,461	456
ミニトマト	浜松市内	27,690	18,351,465	663
	静岡県(浜松市以外)	9,431	6,098,677	647
	茨城	159	147,744	929
	愛知	32,020	22,519,979	703
	熊本	1,557	1,077,948	692
	―― 合計 ――	70,858	48,195,813	680
ピーマン	静岡県(浜松市以外)	2,540	2,477,736	975
	茨城	59,411	40,415,544	680
	高知	2,403	1,760,216	733
	宮崎	513	316,008	616
	鹿児島	7,797	4,278,008	549
	韓国	965	906,552	939
	―― 合計 ――	73,629	50,154,064	681
ししとうがらし	愛知	1	972	1,944
	高知	498	2,314,125	4,645
	―― 合計 ――	499	2,315,097	4,642
オクラ	大阪	12	12,571	1,048
	高知	121	525,528	4,340
	鹿児島	887	1,686,770	1,901
	比国	226	316,548	1,403
	タイ	2,412	1,833,451	760
	その他	32	46,656	1,440
	―― 合計 ――	3,690	4,421,524	1,198
とうがん	沖縄	1,000	295,866	296
―― 合計 ――	1,000	295,866	296	
その他果菜類	静岡県(浜松市以外)	156	42,066	270
	熊本	45	32,508	722
	宮崎	639	475,416	744
	沖縄	306	216,000	706
	―― 合計 ――	1,146	765,990	669

野菜

品名	産地	数量(kg)	金額(税込)	平均単価
いんげん	愛知	8	14,634	1,829
	高知	180	353,808	1,966
	福岡	120	165,240	1,377
	鹿児島	2,332	3,155,868	1,353
	---- 合計 ----	2,640	3,689,550	1,398
さやえんどう	浜松市内	685	601,840	879
	静岡県(浜松市以外)	1,015	1,001,899	987
	茨城	104	158,760	1,527
	愛知	6,950	10,698,885	1,539
	和歌山	20	30,780	1,539
	徳島	233	421,416	1,809
---- 合計 ----	9,007	12,913,580	1,434	
ピース	浜松市内	294	567,867	1,933
	茨城	15	15,876	1,080
	熊本	80	120,960	1,512
	鹿児島	495	875,880	1,769
	---- 合計 ----	884	1,580,583	1,789
そらまめ	浜松市内	49	22,140	450
	愛知	28	9,072	324
	和歌山	60	54,108	902
	鹿児島	2,794	1,816,452	650
---- 合計 ----	2,931	1,901,772	649	
えだまめ	静岡県(浜松市以外)	1,255	2,589,008	2,063
---- 合計 ----	1,255	2,589,008	2,063	
その他豆科野菜	中国	600	353,160	589
---- 合計 ----	600	353,160	589	
かんしょ	浜松市内	70	11,880	170
	茨城	66,675	13,900,410	208
	千葉	34,215	9,078,112	265
	徳島	150	69,120	461
	宮崎	620	40,176	65
---- 合計 ----	101,730	23,099,698	227	
ばれいしょ	浜松市内	14,909	5,619,583	377

野菜

品名	産地	数量(kg)	金額(税込)	平均単価
ばれいしょ	静岡県(浜松市以外)	22,687	10,122,030	446
	北海道	10,360	1,714,608	166
	鹿児島	187,200	50,513,544	270
	---- 合計 ----	235,156	67,969,765	289
メークイン	浜松市内	8,650	2,700,324	312
	静岡県(浜松市以外)	23,629	7,990,775	338
	北海道	17,730	2,314,980	131
	鹿児島	19,100	5,465,016	286
	---- 合計 ----	69,109	18,471,095	267
男爵	浜松市内	9,538	2,548,638	267
	静岡県(浜松市以外)	600	241,920	403
	北海道	87,410	11,090,033	127
	---- 合計 ----	97,548	13,880,591	142
さといも	浜松市内	474	110,461	233
	静岡県(浜松市以外)	40	12,960	324
	山形	110	35,100	319
	千葉	2,920	742,392	254
	愛媛	1,298	473,705	365
	宮崎	1,500	473,850	316
	---- 合計 ----	6,342	1,848,468	291
セレベス	千葉	10	5,400	540
	---- 合計 ----	10	5,400	540
ながいも	北海道	30,235	13,035,600	431
	青森	20,710	8,923,554	431
	---- 合計 ----	50,945	21,959,154	431
やまのいも	群馬	288	270,432	939
	千葉	3,144	2,118,312	674
	---- 合計 ----	3,432	2,388,744	696
たまねぎ	浜松市内	36,351	3,953,221	109
	静岡県(浜松市以外)	6,960	900,007	129
	北海道	313,488	36,752,753	117
	愛知	202,475	19,981,910	99
	兵庫	80	8,640	108
	---- 合計 ----	870,354	100,046,323	115

野菜

品名	産地	数量(kg)	金額(税込)	平均単価
たまねぎ	中国	1,300	175,500	135
----	合計	560,654	61,772,031	110
にんにく	浜松市内	322	362,880	1,128
	静岡県(浜松市以外)	1,579	1,486,350	941
	青森	1,776	3,415,174	1,923
	高知	0	2,160	10,800
	中国	5,552	2,053,438	370
----	合計	9,229	7,320,002	793
らっきょう	浜松市内	9,605	4,031,314	420
	静岡県(浜松市以外)	30	14,580	486
	高知	30	28,296	943
----	合計	9,665	4,074,190	422
エシヤレット	浜松市内	2,832	2,629,464	928
	静岡県(浜松市以外)	15	24,300	1,620
	米国	25	41,904	1,676
	その他	18	27,540	1,530
----	合計	2,890	2,723,208	942
わさび	静岡県(浜松市以外)	48	748,440	15,593
----	合計	48	748,440	15,593
しょうが	静岡県(浜松市以外)	2,860	3,369,168	1,178
	千葉	2,480	1,137,240	459
	高知	8,539	7,071,774	828
	中国	1,283	784,998	612
----	合計	15,162	12,363,180	815
め類	浜松市内	64	103,680	1,620
	岐阜	10	9,064	944
	愛知	9	651,618	70,828
	広島	41	123,660	3,005
----	合計	124	888,022	7,164
かいわれ	静岡県(浜松市以外)	6,439	3,245,534	504
	三重	100	70,200	702
	広島	91	41,958	461

野菜

品名	産地	数量(kg)	金額(税込)	平均単価
---	合計	---	---	---
		6,630	3,357,692	506
しそ	愛知	30	304,128	10,138
---	合計	---	---	---
		30	304,128	10,138
おおば	愛知	2,367	8,041,134	3,397
---	合計	---	---	---
		2,367	8,041,134	3,397
みょうが	高知	224	274,536	1,226
---	合計	---	---	---
		224	274,536	1,226
その他香辛つま物	浜松市内	140	545,862	3,888
	静岡県(浜松市以外)	526	1,218,303	2,317
	北海道	20	30,672	1,534
	青森	1	3,780	7,560
	秋田	8	51,840	6,821
	山形	4	8,672	2,376
	福島	2	9,936	4,320
	茨城	109	320,629	2,938
	群馬	15	10,452	711
	埼玉	0	864	43,200
	千葉	3	23,145	7,371
	東京	148	611,029	4,119
	神奈川	3	2,700	900
	新潟	2	9,233	4,859
	石川	5	1,080	216
	長野	17	26,006	1,521
	岐阜	2	27,970	16,649
	愛知	391	2,405,826	6,161
	三重	32	163,711	5,171
	滋賀	0	540	1,350
	京都	2	4,524	2,661
	大阪	48	42,552	887
	兵庫	0	1,350	3,375
	奈良	0	19,980	133,200
	島根	0	432	8,640
	広島	276	654,760	2,376
	山口	1	2,721	5,442
	徳島	13	56,742	4,348
	高知	9	19,008	2,136
	福岡	6	18,468	3,028
	宮崎	2	4,536	2,062
	沖縄	13	43,686	3,440
	豪州	20	23,760	1,188
	メキシコ	1	2,808	2,808

野菜

品名	産地	数量(kg)	金額(税込)	平均単価
その他香辛つま物	オランダ	6	19,170	3,092
	N Z	20	25,920	1,296
	タイ	442	628,807	1,423
	その他	11	29,052	2,585
	---- 合計 ----	2,296	7,070,526	3,079
生しいたけ	浜松市内	516	648,000	1,256
	静岡県(浜松市以外)	3,802	5,690,254	1,497
	新潟	18	20,736	1,152
	長野	512	640,224	1,250
	岐阜	19	29,030	1,512
	愛知	1,022	1,133,892	1,110
	三重	310	326,203	1,054
	滋賀	2,972	3,143,115	1,057
	兵庫	82	92,923	1,139
	広島	600	738,720	1,231
	---- 合計 ----	9,852	12,463,097	1,265
なめこ	静岡県(浜松市以外)	3,396	1,619,324	477
	長野	10,527	5,090,533	484
	---- 合計 ----	13,923	6,709,857	482
えのきだけ	長野	52,465	13,527,134	258
	福岡	165	86,022	521
	大分	30	12,150	405
	宮崎	306	119,070	389
	---- 合計 ----	52,966	13,744,376	259
しめじ	静岡県(浜松市以外)	21,993	13,352,741	607
	新潟	6,518	2,951,442	453
	長野	16,386	6,015,910	367
	愛知	100	27,000	270
	三重	266	217,954	820
	京都	58	96,600	1,673
	奈良	12	6,998	603
	福岡	160	88,128	551
---- 合計 ----	45,492	22,756,773	500	
その他きのこ類	静岡県(浜松市以外)	7,140	4,235,029	593
	茨城	264	381,024	1,443
	千葉	14	27,216	1,944
	新潟	9,842	6,625,335	673
	長野	6,871	4,909,417	714
	愛知	2	2,851	1,188

野菜

品名	産地	数量(kg)	金額(税込)	平均単価
その他きのこ類	三重	1,586	1,048,896	661
	岡山	293	483,000	1,646
	香川	36	31,752	882
	---- 合計 ----	26,048	17,744,520	681
わらび	浜松市内	131	115,793	885
	静岡県(浜松市以外)	97	92,928	962
	---- 合計 ----	227	208,721	918
その他山菜類	浜松市内	12	9,125	767
	秋田	6	24,570	4,467
	山形	26	82,296	3,135
	島根	1	5,184	5,184
	---- 合計 ----	45	121,175	2,714
ゆず	徳島	10	28,296	2,774
	高知	2	4,860	3,240
	---- 合計 ----	12	33,156	2,834
ぎんなん	福岡	4	14,256	3,564
---- 合計 ----	4	14,256	3,564	
その他野菜	浜松市内	67	190,944	2,841
	北海道	1	7,700	7,700
	千葉	3	6,512	2,505
	愛知	192	68,420	356
	徳島	6	27,938	5,080
	中国	16	38,060	2,349
	韓国	400	318,816	797
	タイ	0	3,410	14,208
	---- 合計 ----	685	661,800	966
野菜	合計	3,988,977	1,044,945,898	262

果実

品名	産地	数量(kg)	金額(税込)	平均単価
ハウスみかん	愛知	191	459,864	2,403
	高知	35	71,280	2,037
	---- 合計 ----	226	531,144	2,346
普通温州みかん	浜松市内	1,352	566,352	419
	静岡県(浜松市以外)	2,282	767,988	337
	---- 合計 ----	3,634	1,334,340	367
あまなつかん	浜松市内	3,922	408,445	104
	静岡県(浜松市以外)	57,959	9,671,429	167
	三重	5,043	1,027,728	204
	和歌山	3,220	580,392	180
	愛媛	7,690	1,404,216	183
	熊本	1,120	215,568	192
	宮崎	20	6,048	302
	---- 合計 ----	78,974	13,313,826	169
いよかん	静岡県(浜松市以外)	150	21,870	146
	---- 合計 ----	150	21,870	146
はっさく	浜松市内	6	1,728	288
	和歌山	7,269	1,836,993	253
	愛媛	7,760	1,485,216	191
	---- 合計 ----	15,035	3,323,937	221
ぶんたん	静岡県(浜松市以外)	32	16,416	513
	高知	1,340	277,128	207
	---- 合計 ----	1,372	293,544	214
レモン	浜松市内	410	130,004	317
	愛媛	1,670	949,644	569
	メキシコ	595	679,697	1,142
	比国	153	68,580	448
	米国	13,124	5,240,037	399
	---- 合計 ----	15,952	7,067,962	443
バレンシアオレン	米国	37,444	14,263,789	381
	その他	289	71,928	249

果実

品名	産地	数量(kg)	金額(税込)	平均単価	
----	合計	----	37,733	14,335,717	380
グレープフルーツ	浜松市内	4,675	1,710,180	366	
	イスラエル	2,734	966,006	353	
	メキシコ	1,904	502,200	264	
	米 国	30	9,180	306	
	その他	2,854	711,072	249	
----	合計	----	12,197	3,898,638	320
セミノール	浜松市内	143	50,760	356	
	三 重	4,020	1,571,616	391	
	和歌山	5,675	2,736,072	482	
	愛 媛	30	24,624	821	
	宮 崎	2	5,184	3,240	
----	合計	----	9,869	4,388,256	445
清見	浜松市内	11,166	3,790,800	340	
	静岡県(浜松市以外)	3,540	989,280	279	
	愛 媛	385	117,072	304	
	佐 賀	1,100	374,544	340	
----	合計	----	16,191	5,271,696	326
その他柑橘類	浜松市内	5,234	2,705,173	517	
	静岡県(浜松市以外)	18,832	5,877,900	312	
	愛 知	16,283	14,418,162	885	
	三 重	2,790	1,309,500	469	
	和歌山	578	257,688	446	
	愛 媛	12,820	4,458,672	348	
	佐 賀	550	328,968	598	
	熊 本	703	349,272	497	
	宮 崎	512	404,892	791	
	米 国	230	119,988	522	
----	合計	----	58,531	30,230,215	516
ジョナゴールド	青 森	8,150	3,511,296	431	
----	合計	----	8,150	3,511,296	431
紅玉	青 森	100	48,600	486	
----	合計	----	100	48,600	486

果実

品名	産地	数量(kg)	金額(税込)	平均単価
ふじ	青 森	303,810	103,014,611	339
----	合 計 ----	303,810	103,014,611	339
王林	青 森	9,480	3,199,240	337
----	合 計 ----	9,480	3,199,240	337
その他りんご類	青 森	14,340	5,425,056	378
----	合 計 ----	14,340	5,425,056	378
びわ	静岡県(浜松市以外)	15	46,008	3,067
	長 崎	200	462,477	2,318
	宮 崎	9	13,608	1,512
	鹿児島	125	220,157	1,765
----	合 計 ----	348	742,250	2,131
おうとう	静岡県(浜松市以外)	2	1,350	900
	山 形	230	1,381,988	6,009
----	合 計 ----	232	1,383,338	5,976
デラウェア	島 根	41	177,336	4,329
----	合 計 ----	41	177,336	4,329
その他ぶどう類	豪 州	637	336,528	528
	その他	15,807	9,341,450	591
----	合 計 ----	16,444	9,677,978	589
いちじく	愛 知	162	372,642	2,300
----	合 計 ----	162	372,642	2,300
章姫いちご	浜松市内	8,975	8,558,602	954
	静岡県(浜松市以外)	16,295	14,998,641	920
	愛 知	2,883	3,099,638	1,075
----	合 計 ----	28,153	26,656,881	947
紅ほっぺ	浜松市内	74,435	83,219,601	1,118
	静岡県(浜松市以外)	48,494	55,058,707	1,135

果実

品名	産地	数量(kg)	金額(税込)	平均単価
紅ほっぺ	愛知	314	108,191	345
----	合計	123,242	138,386,499	1,123
その他いちご類	浜松市内	8,270	9,292,368	1,124
	静岡県(浜松市以外)	8,555	9,378,893	1,096
	愛知	78	10,950	140
	鹿児島	216	220,320	1,020
----	合計	17,119	18,902,531	1,104
アールスメロン	静岡県(浜松市以外)	14,321	24,046,200	1,679
	熊本	104	102,924	990
	その他	3,375	1,257,768	373
----	合計	17,800	25,406,892	1,427
ハネジュウメロン	コスタリカ	792	227,448	287
	ホンジュラス	1,584	595,728	376
	メキシコ	2,250	772,783	343
	その他	6,994	2,201,148	315
----	合計	11,620	3,797,107	327
プリンスメロン	熊本	440	334,908	761
----	合計	440	334,908	761
エリザベスメロン	宮崎	92	63,504	690
----	合計	92	63,504	690
アンデスメロン	静岡県(浜松市以外)	130	97,200	748
	茨城	3,410	2,716,421	797
	熊本	1,615	1,059,480	656
----	合計	5,155	3,873,101	751
その他メロン類	茨城	2,600	2,079,426	800
	愛知	485	369,360	762
	熊本	774	539,298	697
	鹿児島	515	300,456	583
----	合計	4,374	3,288,540	752
すいか	熊本	69,776	28,119,150	403

果実

品名	産地	数量(kg)	金額(税込)	平均単価
すいか	沖 縄	585	212,220	363
----	合 計	70,361	28,331,370	403
こだますいか	熊 本	7,020	3,799,440	541
----	合 計	7,020	3,799,440	541
バナナ	エクアドル	8,235	1,785,208	217
	メキシコ	1,080	246,506	228
	比 国	303,726	66,984,391	221
	台 湾	827	291,070	352
	その他	18,221	3,946,724	217
----	合 計	332,089	73,253,899	221
パイナップル	比 国	85,105	20,334,246	239
	台 湾	6,280	2,076,769	331
----	合 計	91,385	22,411,015	245
キウイフルーツ	浜松市内	526	152,172	290
	静岡県(浜松市以外)	827	357,696	433
	和歌山	2,990	1,895,400	634
	愛 媛	3,499	2,187,324	625
	福 岡	180	124,740	693
	熊 本	288	177,120	615
	N Z	41,732	31,896,229	764
----	合 計	50,042	36,790,681	735
パパイヤ	宮 崎	58	71,496	1,233
	比 国	2,945	1,218,132	414
	その他	30	15,552	518
----	合 計	3,033	1,305,180	430
アボガド	イスラエル	10	4,536	454
	メキシコ	18,150	9,907,093	546
	比 国	220	121,003	550
----	合 計	18,380	10,032,632	546
その他熱帯性果	浜松市内	5	4,968	965
	静岡県(浜松市以外)	200	103,814	519
	青 森	20	6,696	335
	千 葉	129	186,724	1,446

果実

品名	産地	数量(kg)	金額(税込)	平均単価
その他熱帯性果	東 京	596	292,857	492
	宮 崎	1,906	8,562,456	4,493
	カ ナダ	148	134,460	907
	中 国	45	24,915	554
	メキシコ	180	227,988	1,265
	N Z	204	105,472	517
	比 国	1,102	394,613	358
	タ イ	1,366	756,972	554
	台 湾	100	105,840	1,058
	その他	1,999	1,197,115	599
---- 合 計 ----		8,000	12,104,890	1,513
その他の果実	浜松市内	7,601	9,791,007	1,288
	静岡県(浜松市以外)	280	1,054,900	3,763
	宮 崎	42	144,612	3,476
	メキシコ	249	988,636	3,969
	その他	8	28,512	3,564
---- 合 計 ----		8,180	12,007,667	1,468
果実	合 計	1,399,455	632,310,229	452

その他

品名	産地	数量(kg)	金額(税込)	平均単価
切りぼし大根	浜松市内	649	910,440	1,403
	北海道	79	266,166	3,361
	宮崎	198	464,292	2,343
	----- 合計 -----	926	1,640,898	1,771
その他乾燥野菜	静岡県(浜松市以外)	65	179,522	2,764
	愛知	10	16,848	1,755
	宮崎	15	19,567	1,337
	中国	12	36,717	3,165
	----- 合計 -----	101	252,654	2,507
野菜びん缶詰	愛知	7	11,664	1,767
	中国	37	27,216	732
	----- 合計 -----	44	38,880	888
野菜ジュース	秋田	112	60,264	540
	長野	63	27,799	443
	愛知	60	34,343	572
	----- 合計 -----	234	122,406	522
野菜水煮	千葉	4	11,880	2,970
	福岡	188	538,920	2,867
	鹿児島	810	2,103,775	2,598
	中国	1,139	865,150	759
	----- 合計 -----	2,141	3,519,725	1,644
豆もやし	静岡県(浜松市以外)	57,059	6,548,504	115
	福島	465	79,437	171
	岐阜	24,340	3,553,809	146
	----- 合計 -----	81,865	10,181,750	124
その他加工野菜	茨城	97	85,656	885
	新潟	19	14,480	770
	長野	1	3,196	3,995
	岐阜	142	74,548	524
	愛知	1,209	259,214	214
	中国	6,460	1,016,863	157
	タイ	30	20,736	691
	----- 合計 -----	7,958	1,474,693	185

その他

品名	産地	数量(kg)	金額(税込)	平均単価
つけもの	浜松市内	312	105,948	340
	静岡県(浜松市以外)	655	221,400	338
	福 島	42	29,808	710
	茨 城	12	3,996	333
	宮 崎	352	324,540	922
	鹿児島	234	197,964	846
	---- 合 計 ----		1,606	883,656
冷凍果実	タ イ	171	351,432	2,055
	---- 合 計 ----	171	351,432	2,055
果実ジュース	浜松市内	0	3,888	
	静岡県(浜松市以外)	270	237,816	880
	青 森	2,621	812,214	310
	長 野	53	25,855	491
	---- 合 計 ----	2,944	1,079,773	367
その他加工果実	静岡県(浜松市以外)	166	255,528	1,543
	兵 庫	118	151,200	1,281
	長 崎	5,631	2,591,725	460
	米 国	98	122,425	1,248
	---- 合 計 ----	6,013	3,120,878	519
その他の食品	浜松市内	4,823	2,725,033	565
	静岡県(浜松市以外)	307	111,928	365
	北海道	6	6,480	1,013
	茨 城	6	6,600	1,100
	埼 玉	108	36,157	335
	東 京	33	16,980	514
	石 川	35	13,608	389
	山 梨	3	3,240	1,013
	長 野	151	131,567	871
	岐 阜	24	11,664	486
	愛 知	569	251,300	441
	三 重	15	16,500	1,100
	和歌山	3	3,240	1,013
	福 岡	3	3,240	1,013
	大 分	9	28,208	3,134
	宮 崎	3	3,240	1,013
	中 国	496	310,065	625
	その他	13	27,844	2,109
---- 合 計 ----	6,609	3,706,894	561	

その他

品名	産地	数量(kg)	金額(税込)	平均単価
その他	浜松市内	620	279,508	451
	静岡県(浜松市以外)	1,901	1,396,983	735
	北海道	5,775	1,480,582	256
	青 森	10	5,021	502
	宮 城	240	96,788	403
	秋 田	23	9,751	424
	東 京	31	7,256	238
	新 潟	6	3,693	616
	岐 阜	139	56,202	404
	愛 知	96	49,500	516
	福 岡	10	4,482	448
	N Z	4,542	1,058,184	233
	米 国	251	28,704	114
	---	合 計	13,643	4,476,654
その他	合 計	124,254	30,850,293	248
総 合 計		5,512,687	1,708,106,420	310