

市場月報

令和
5

3

○ 青果物

- 1 種別取扱高 本月の概要
- 2 種別日別取扱高
- 3 委託・買付別種別取扱高
- 4 県内・県外別種別取扱高
- 5 都道府県別種別取扱高
- 6 品目別取扱数量順位表
- 7 品目別取扱金額順位表
- 8～ 品目産地別取扱高

浜松市中央卸売市場

1 種別取扱高

数量=kg
金額=円(税込)

種別	本月取扱高					一日平均取扱高	
	数量		金額		平均単価	数量	金額
野菜	4,142,705	70.2 %	954,194,350	53.7 %	230	188,305	43,372,470
果実	1,624,818	27.5 %	794,480,241	44.7 %	489	73,855	36,112,738
その他	126,287	2.3 %	28,182,150	1.6 %	223	5,740	1,281,007
合計	5,893,811	100.0 %	1,776,856,741	100.0 %	301	267,900	80,766,215

種別	前月取扱高及び対比			
	数量		金額	
野菜	4,257,970	97.3 %	972,766,877	98.1 %
果実	1,574,780	103.2 %	743,484,014	106.9 %
その他	126,378	99.9 %	31,353,638	89.9 %
合計	5,959,127	98.9 %	1,747,604,529	101.7 %

種別	前年同期取扱高及び対比			
	数量		金額	
野菜	4,493,114	92.2 %	1,152,584,984	82.8 %
果実	1,626,718	99.9 %	798,219,153	99.5 %
その他	152,666	82.7 %	33,220,706	84.8 %
合計	6,272,498	94.0 %	1,984,024,843	89.6 %

本月の概要

1 開市日数	22 日				
2 最高入荷日	3月2日	364,952 kg	4 最高売上日	3月2日	112,973,522 円
3 最低入荷日	3月31日	177,534 kg	5 最低売上日	3月31日	49,765,206 円

編集方法

この市場月報は、浜松市中央卸売市場において、当該月中に取引された生鮮食料品等(青果物・水産物)に関し、卸売業者が浜松市中央卸売市場業務条例等の定めるところにより提出した各種報告書に基づいて作成しました。

単位	kg・円(税込)にて表示してあります。
平均単価	有効桁において、単純平均値を用いています。
産地	原則として、原産地を採用していますが、一部当該出荷者の属する都道府県別(属人主義)による産地表示となっている場合があります。
端数処理	単位未満の数値を処理してあるため、合計と一致しない場合があります。
お問い合わせ	浜松市中央卸売市場 053-427-7406

2 種別日別取扱高

数量=kg
金額=円(税込)

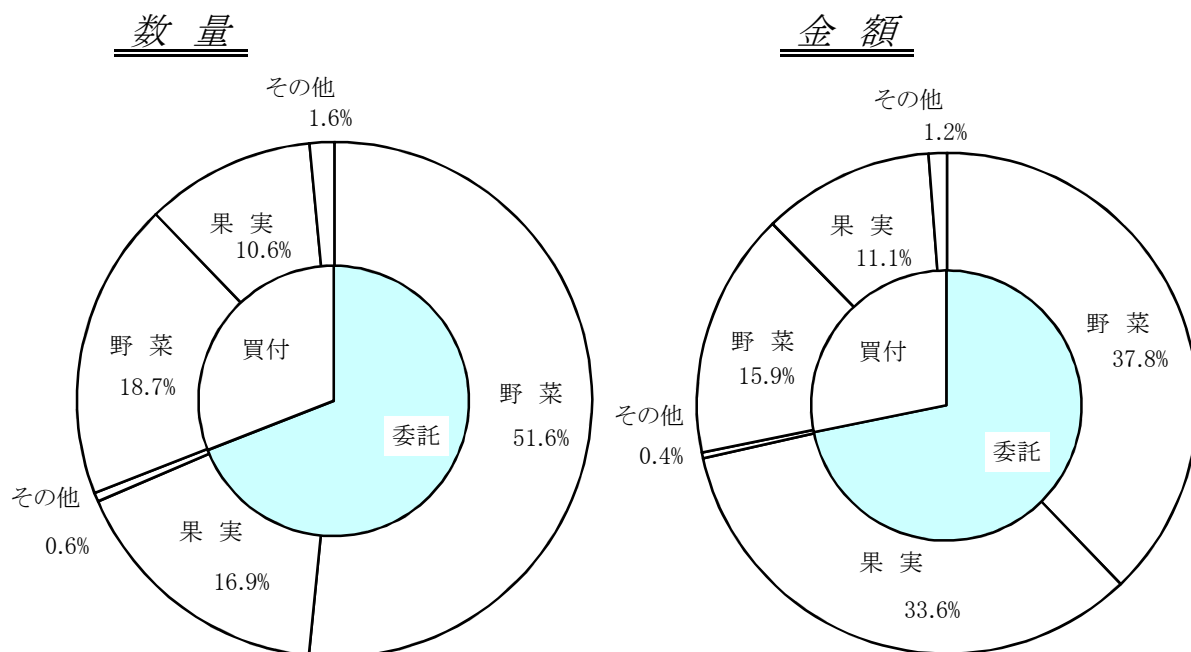
		野 菜		果 実		そ の 他	
日	曜日	数 量	金 額	数 量	金 額	数 量	金 額
3月1日	水						
3月2日	木	236,001	51,720,670	121,881	59,674,857	7,070	1,577,995
3月3日	金	155,531	39,676,544	57,249	29,869,650	4,911	1,329,176
3月4日	土	194,793	46,947,749	63,842	33,727,902	4,940	2,017,225
3月5日	日						
3月6日	月	206,803	47,175,139	107,135	51,206,855	5,919	951,019
3月7日	火	213,278	46,714,786	54,362	29,732,628	6,655	1,507,776
3月8日	水						
3月9日	木	222,484	48,580,511	113,498	55,305,455	7,293	1,291,856
3月10日	金	171,495	38,269,344	75,607	35,103,275	4,139	1,298,929
3月11日	土	195,653	46,561,561	79,217	42,265,601	4,631	1,221,086
3月12日	日						
3月13日	月	185,622	46,225,999	94,327	46,143,446	6,025	1,214,341
3月14日	火	176,362	41,412,642	59,276	31,551,001	5,116	1,154,590
3月15日	水						
3月16日	木	211,654	49,494,163	81,329	43,158,989	6,528	1,249,860
3月17日	金	156,717	35,219,906	79,116	35,532,097	3,620	966,883
3月18日	土	190,870	42,556,462	83,691	37,777,061	5,625	1,690,663
3月19日	日						
3月20日	月	223,800	53,411,666	97,806	46,286,476	6,970	1,290,310
3月21日	火						
3月22日	水	187,246	39,891,189	49,246	29,103,258	6,683	1,249,470
3月23日	木	173,049	38,375,225	50,074	24,349,738	3,925	726,083
3月24日	金	158,744	38,189,454	66,898	29,634,842	4,692	1,166,045
3月25日	土	179,179	42,132,455	62,945	29,972,181	4,602	1,079,151
3月26日	日						
3月27日	月	195,197	46,070,433	71,836	32,304,712	6,632	1,317,069
3月28日	火	168,185	39,000,480	46,294	21,372,748	8,368	1,371,633
3月29日	水						
3月30日	木	209,294	47,222,466	67,002	31,254,707	7,341	1,244,052
3月31日	金	130,748	29,345,506	42,185	19,152,762	4,602	1,266,938

3 委託・買付別種別取扱高

数量=kg
金額=円(税込)

種別	項目	委託	%	買付	%	合計	%
野菜	数量	3,041,048	73.4	1,101,657	26.6	4,142,705	100.0
	金額	672,189,582	70.4	282,004,768	29.6	954,194,350	100.0
果実	数量	997,767	61.4	627,051	38.6	1,624,818	100.0
	金額	597,440,182	75.1	197,040,059	24.9	794,480,241	100.0
その他	数量	33,557	26.5	92,730	73.5	126,287	100.0
	金額	7,189,126	25.5	20,993,024	74.5	28,182,150	100.0
合計	数量	4,072,372	69.0	1,821,439	31.0	5,893,811	100.0
	金額	1,276,818,890	71.8	500,037,851	28.2	1,776,856,741	100.0

委託・買付取扱高比率グラフ



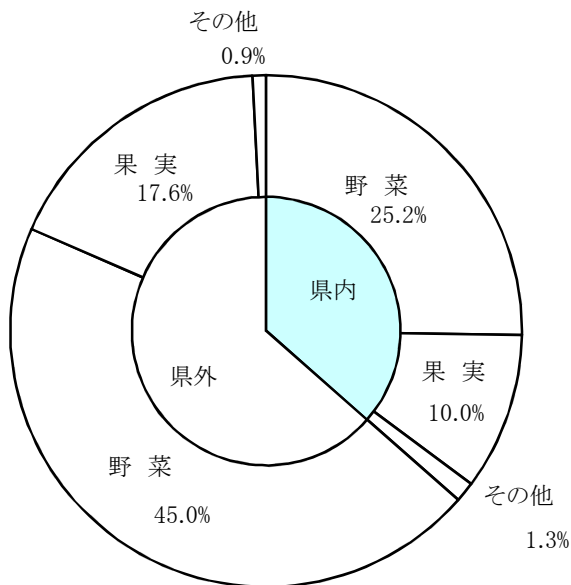
4 県内・県外別種別取扱高

数量=kg
金額=円(税込)

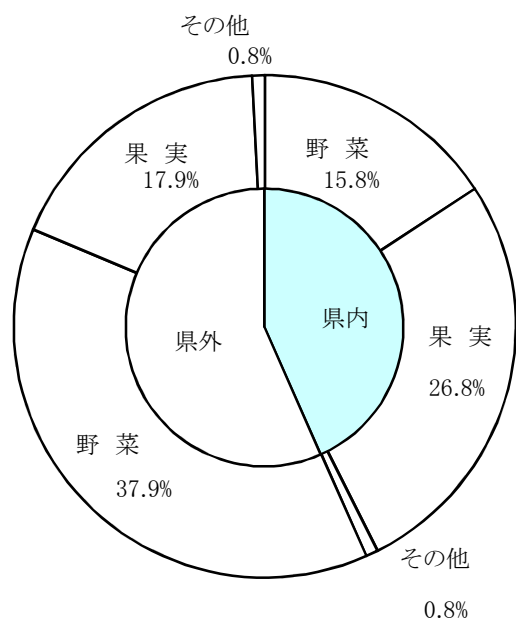
種別	項目	県内	%	県外	%	合計	%
野菜	数量	1,487,562	35.9	2,655,143	64.1	4,142,705	100.0
	金額	279,878,477	29.3	674,315,873	70.7	954,194,350	100.0
果実	数量	586,952	36.1	1,037,867	63.9	1,624,818	100.0
	金額	477,044,205	60.0	317,436,036	40.0	794,480,241	100.0
その他	数量	75,431	59.7	50,856	40.3	126,287	100.0
	金額	13,771,577	48.8	14,410,573	51.2	28,182,150	100.0
合計	数量	2,149,945	36.4	3,743,866	63.6	5,893,811	100.0
	金額	770,694,259	43.3	1,006,162,482	56.7	1,776,856,741	100.0

県内・県外取扱高比率グラフ

数量



金額



6 品目別取扱数量順位表

数量=kg

野 菜				果 実			
順位	品 目	数 量	%	順位	品 目	数 量	%
1	だいこん	643,557	15.5	1	ふじ	354,271	21.8
2	たまねぎ	494,124	11.9	2	バナナ	325,726	20.0
3	キャベツ	472,574	11.4	3	紅ほっぺ	190,316	11.7
4	にんじん	317,032	7.6	4	その他柑橘類	173,910	10.7
5	はくさい	228,263	5.5	5	あまなつかん	89,075	5.4
6	レタス	187,760	4.5	6	パインアップル	82,524	5.0
7	きゅうり	180,892	4.3	7	普通温州みかん	66,085	4.0
8	ばれいしょ	142,079	3.4	8	章姫いちご	40,984	2.5
9	男爵	115,910	2.7	9	キウイフルーツ	30,770	1.8
10	かんしょ	108,561	2.6	10	バレンシアオレンジ	29,458	1.8
11	トマト	105,785	2.5	11	王林	25,550	1.5
12	白ねぎ	101,944	2.4	12	その他いちご類	25,101	1.5
13	メークイン	94,833	2.2	13	はっさく	21,628	1.3
14	なす	80,574	1.9	14	アールスメロン	20,924	1.2
15	ブロッコリー	64,896	1.5	15	アボガド	19,515	1.2
16	ピーマン	60,252	1.4	16	ジョナゴールド	18,500	1.1
17	えのきだけ	60,149	1.4	17	レモン	17,396	1.0
18	ミニトマト	57,075	1.3	18	すいか	11,373	0.6
19	ほうれんそう	56,999	1.3	19	清見	10,383	0.6
20	こまつな	49,229	1.1	20	ネーブルオレンジ	10,157	0.6
そ の 他		520,218	13.6	そ の 他		61,172	4.7
合 計		4,142,705	100.0	合 計		1,624,818	100.0

7 品目別取扱金額順位表

単位＝円(税込)

野 菜				果 実			
順位	品 目	金 額	%	順位	品 目	金 額	%
1	きゅうり	65,688,719	6.8	1	紅ほっぺ	255,968,591	32.2
2	たまねぎ	64,422,133	6.7	2	ふじ	110,332,972	13.8
3	ミニトマト	45,928,483	4.8	3	バナナ	72,131,688	9.0
4	にんじん	45,606,686	4.7	4	その他柑橘類	69,983,685	8.8
5	ピーマン	45,512,849	4.7	5	章姫いちご	49,064,247	6.1
6	トマト	44,308,034	4.6	6	その他いちご類	33,792,825	4.2
7	だいこん	42,573,778	4.4	7	アールスメロン	31,231,764	3.9
8	ばれいしょ	38,340,885	4.0	8	普通温州みかん	27,102,114	3.4
9	レタス	34,750,927	3.6	9	パインアップル	19,831,021	2.4
10	キャベツ	33,474,868	3.5	10	キウイフルーツ	17,717,724	2.2
11	なす	30,107,844	3.1	11	あまなつかん	15,699,808	1.9
12	ほうれんそう	26,227,583	2.7	12	バレンシアオレンジ	11,611,187	1.4
13	かんしょ	24,802,740	2.5	13	アボガド	9,682,893	1.2
14	はくさい	24,110,784	2.5	14	王林	8,343,604	1.0
15	白ねぎ	22,376,426	2.3	15	レモン	7,496,913	0.9
16	しめじ	22,293,252	2.3	16	その他ぶどう類	6,906,558	0.8
17	さやえんどう	22,235,574	2.3	17	その他の果実	6,106,950	0.7
18	アスパラガス	19,032,479	1.9	18	ジョナゴールド	5,356,584	0.6
19	ブロッコリー	18,700,481	1.9	19	はっさく	4,971,384	0.6
20	かぼちゃ	17,113,140	1.7	20	その他熱帯性果実	4,528,597	0.5
そ の 他		266,586,685	29.0	そ の 他		26,619,132	4.4
合 計		954,194,350	100.0	合 計		794,480,241	100.0

8 品目別産地別取扱高

野菜

品名	産地	数量(kg)	金額(税込)	平均単価
だいこん	浜松市内	407,642	28,637,928	70
	静岡県(浜松市以外)	235,915	13,935,850	59
	---- 合計 ----	643,557	42,573,778	66
かぶ	浜松市内	1,516	142,592	94
	静岡県(浜松市以外)	136	14,472	106
	埼玉	610	257,016	421
	千葉	6,757	1,347,784	199
	徳島	26	5,788	226
	---- 合計 ----	9,044	1,767,652	195
にんじん	静岡県(浜松市以外)	3,826	616,010	161
	千葉	201,776	27,440,763	136
	愛知	38,050	2,779,185	73
	徳島	72,860	14,709,276	202
	中国	520	61,452	118
---- 合計 ----	317,032	45,606,686	144	
ごぼう	浜松市内	1,480	577,213	390
	静岡県(浜松市以外)	99	39,360	399
	北海道	1,229	334,294	272
	青森	27,348	8,183,759	299
	茨城	4,546	846,860	186
	千葉	890	140,454	158
	熊本	2,506	1,665,198	664
	鹿児島	720	554,958	771
	中国	1,440	231,984	161
	---- 合計 ----	40,256	12,574,080	312
たけのこ	浜松市内	1,976	1,197,281	606
	静岡県(浜松市以外)	4,438	4,363,382	983
	---- 合計 ----	6,414	5,560,663	867
れんこん	茨城	39,180	12,931,650	330
---- 合計 ----	39,180	12,931,650	330	

野菜

品名	産地	数量(kg)	金額(税込)	平均単価
その他根菜類	愛知	120	225,882	1,882
-----	合計	120	225,882	1,882
はくさい	浜松市内	56,872	4,737,582	83
	茨城	130,471	14,450,940	111
	愛知	7,515	378,108	50
	兵庫	20,100	2,724,786	136
	長崎	13,305	1,819,368	137
-----	合計	228,263	24,110,784	106
つけな	浜松市内	218	99,477	456
-----	合計	218	99,477	456
こまつな	浜松市内	24,274	7,240,520	298
	静岡県(浜松市以外)	24,500	7,536,780	308
	茨城	455	132,678	292
-----	合計	49,229	14,909,978	303
キャベツ	浜松市内	34,890	2,440,854	70
	静岡県(浜松市以外)	145,970	8,921,770	61
	神奈川	2,900	297,972	103
	愛知	288,814	21,814,272	76
-----	合計	472,574	33,474,868	71
ほうれんそう	浜松市内	14,725	5,136,581	349
	静岡県(浜松市以外)	9,739	5,338,382	548
	北海道	748	461,592	617
	茨城	30,463	14,620,618	480
	群馬	1,325	670,410	506
-----	合計	56,999	26,227,583	460
青ねぎ	浜松市内	15,271	8,771,960	574
	静岡県(浜松市以外)	3,629	2,357,028	649
	茨城	1,005	108,559	108
	群馬	3,255	424,926	131
	長野	930	275,400	296
-----	合計	24,090	11,937,873	496
白ねぎ	浜松市内	3,059	503,178	165
	静岡県(浜松市以外)	1,865	268,011	144

野菜

品名	産地	数量(kg)	金額(税込)	平均単価
白ねぎ	茨城	69,760	15,052,230	216
	群馬	26,595	6,419,087	241
	中国	665	133,920	201
	---- 合計 ----	101,944	22,376,426	219
わけぎ	浜松市内	2,156	756,177	351
	静岡県(浜松市以外)	63	18,576	295
	千葉	1,559	701,772	450
	---- 合計 ----	3,777	1,476,525	391
ふき	浜松市内	36	2,894	82
	愛知	1,600	626,724	392
	---- 合計 ----	1,636	629,618	385
うど	栃木	112	133,380	1,191
	埼玉	4	4,860	1,215
	高知	4	4,320	1,080
	---- 合計 ----	120	142,560	1,188
みつば	浜松市内	4,454	4,101,462	921
	静岡県(浜松市以外)	310	231,552	747
	---- 合計 ----	4,764	4,333,014	909
しゅんぎく	浜松市内	851	393,279	462
	静岡県(浜松市以外)	1,675	840,888	502
	茨城	54	18,684	346
	栃木	12	10,368	864
	千葉	153	55,327	363
	---- 合計 ----	2,744	1,318,546	480
せり	茨城	58	83,160	1,440
	高知	1	1,620	3,240
	---- 合計 ----	58	84,780	1,455
にら	浜松市内	770	419,688	545
	高知	11,505	8,529,948	741
	---- 合計 ----	12,275	8,949,636	729

野菜

品名	産地	数量(kg)	金額(税込)	平均単価	
セルリー	浜松市内	17,461	4,230,225	242	
	静岡県(浜松市以外)	4,939	1,410,533	286	
	愛知	300	60,696	202	
	メキシコ	300	182,570	609	
	米 国	700	534,110	763	
----	合 計	----	23,700	6,418,134	271
アスパラガス	静岡県(浜松市以外)	772	1,600,533	2,073	
	栃 木	1,398	2,426,133	1,736	
	群 馬	1,465	1,896,511	1,295	
	長 野	375	682,560	1,820	
	香 川	1,357	2,153,546	1,588	
	福 岡	165	275,670	1,671	
	佐 賀	2,553	3,727,499	1,460	
	長 崎	90	133,110	1,479	
	熊 本	2,649	4,416,714	1,667	
	メキシコ	1,677	1,720,203	1,026	
----	合 計	----	12,500	19,032,479	1,523
カリフラワー	浜松市内	2,789	447,282	160	
	静岡県(浜松市以外)	329	51,300	156	
	茨 城	510	116,208	228	
	愛 知	732	187,650	256	
	徳 島	1,692	586,224	346	
----	合 計	----	6,052	1,388,664	229
ブロッコリー	浜松市内	12,693	2,323,381	183	
	静岡県(浜松市以外)	8,775	1,615,877	184	
	愛 知	11,530	2,872,908	249	
	兵 庫	708	167,616	237	
	徳 島	19,224	7,128,107	371	
	長 崎	400	91,800	230	
	熊 本	11,566	4,500,792	389	
----	合 計	----	64,896	18,700,481	288
レタス	浜松市内	6,310	697,502	111	
	静岡県(浜松市以外)	105,166	19,817,643	188	
	茨 城	66,683	12,583,166	189	
	愛 知	2,141	781,272	365	
	熊 本	7,460	871,344	117	
----	合 計	----	187,760	34,750,927	185
その他レタス	浜松市内	5,279	1,356,588	257	
	静岡県(浜松市以外)	5,531	1,971,378	356	

野菜

品名	産地	数量(kg)	金額(税込)	平均単価
その他レタス	茨 城	12,780	4,417,092	346
	愛 知	2,579	926,910	359
	熊 本	136	47,736	351
	―― 合 計 ―――	26,305	8,719,704	331
サラダ菜	浜松市内	2,476	1,415,880	572
	静岡県(浜松市以外)	88	46,548	529
	千 葉	722	423,954	587
	―― 合 計 ―――	3,286	1,886,382	574
パセリ	浜松市内	1,380	1,088,261	789
	静岡県(浜松市以外)	895	812,700	908
	―― 合 計 ―――	2,275	1,900,961	836
チンゲンサイ	浜松市内	8,740	3,101,919	355
	静岡県(浜松市以外)	12,439	3,790,713	305
	―― 合 計 ―――	21,179	6,892,632	325
タアサイ	浜松市内	36	10,692	297
	静岡県(浜松市以外)	1,232	414,720	337
	―― 合 計 ―――	1,268	425,412	335
その他葉茎菜類	浜松市内	3,688	2,277,697	618
	静岡県(浜松市以外)	12,600	3,552,572	282
	茨 城	11,492	2,572,126	224
	千 葉	96	79,812	831
	東 京	50	136,350	2,732
	山 梨	12	31,050	2,700
	愛 知	268	190,512	711
	三 重	369	79,704	216
	広 島	329	217,080	661
	高 知	124	238,464	1,923
	沖 縄	6	16,200	2,700
	中 国	615	393,720	640
	メキシコ	48	50,868	1,060
	オランダ	10	19,440	1,944
	米 国	50	50,760	1,015
―― 合 計 ―――	29,755	9,906,355	333	
きゅうり	浜松市内	5,645	1,641,060	291
	静岡県(浜松市以外)	1,795	558,468	311
	群 馬	65,595	22,721,275	346

野菜

品名	産地	数量(kg)	金額(税込)	平均単価
きゅうり	愛知	62,520	22,820,751	365
	高知	9,345	3,501,414	375
	宮崎	35,992	14,445,751	401
	―― 合計 ――	180,892	65,688,719	363
かぼちや	浜松市内	6	1,188	198
	宮崎	262	232,524	887
	沖縄	1,920	1,830,600	953
	メキシコ	1,220	572,400	469
	NZ	35,220	14,476,428	411
―― 合計 ――	38,628	17,113,140	443	
なす	浜松市内	60	11,664	194
	静岡県(浜松市以外)	15	2,268	151
	愛知	46,960	17,084,941	364
	高知	5,019	1,866,358	372
	福岡	20,790	8,340,370	401
	熊本	7,730	2,802,243	363
―― 合計 ――	80,574	30,107,844	374	
トマト	浜松市内	16,085	7,555,768	470
	静岡県(浜松市以外)	8,477	4,486,307	529
	群馬	4,780	1,884,276	394
	愛知	58,691	22,812,449	389
	三重	648	391,068	604
	福岡	464	194,832	420
	熊本	16,640	6,983,334	420
	―― 合計 ――	105,785	44,308,034	419
ミニトマト	浜松市内	22,079	16,807,315	761
	静岡県(浜松市以外)	8,767	6,482,664	739
	茨城	171	144,180	843
	愛知	20,648	18,132,528	878
	熊本	5,411	4,361,796	806
―― 合計 ――	57,075	45,928,483	805	
ピーマン	静岡県(浜松市以外)	2,125	2,118,312	997
	茨城	40,510	31,083,804	767
	高知	3,069	2,107,490	687
	宮崎	2,628	2,001,304	762
	鹿児島	10,310	6,483,542	629
	韓国	820	929,016	1,133
	NZ	790	789,381	999

野菜

品名	産地	数量(kg)	金額(税込)	平均単価	
----	合計	----	60,252	45,512,849	755
ししとうがらし	高知	575	2,232,356	3,882	
	宮崎	3	8,424	2,808	
----	合計	----	578	2,240,780	3,877
オクラ	大阪	12	12,571	1,048	
	鹿児島	20	36,720	1,836	
	比国	166	234,900	1,418	
	タイ	1,573	1,266,708	805	
----	合計	----	1,771	1,550,899	876
その他果菜類	静岡県(浜松市以外)	28	7,560	270	
	沖縄	1,035	754,596	729	
----	合計	----	1,063	762,156	717
いんげん	静岡県(浜松市以外)	44	34,452	783	
	高知	160	321,840	2,012	
	鹿児島	1,314	2,013,228	1,532	
	沖縄	68	66,096	972	
	その他	1,968	1,552,932	789	
----	合計	----	3,554	3,988,548	1,122
さやえんどう	浜松市内	1,889	2,001,471	1,059	
	静岡県(浜松市以外)	2,448	2,728,243	1,114	
	愛知	13,325	16,756,476	1,258	
	和歌山	183	259,064	1,416	
	鹿児島	350	490,320	1,401	
----	合計	----	18,195	22,235,574	1,222
ピース	浜松市内	115	407,289	3,535	
	静岡県(浜松市以外)	64	283,932	4,430	
	愛知	10	13,500	1,350	
	熊本	160	224,640	1,404	
	鹿児島	852	1,192,968	1,400	
----	合計	----	1,201	2,122,329	1,767
そらまめ	鹿児島	1,336	1,469,772	1,100	
----	合計	----	1,336	1,469,772	1,100

野菜

品名	産地	数量(kg)	金額(税込)	平均単価
えだまめ	静岡県(浜松市以外)	706	1,573,290	2,227
	山形	150	142,344	949
	---- 合計 ----	856	1,715,634	2,003
その他豆科野菜	浜松市内	2	5,400	2,250
	中国	400	207,360	518
	---- 合計 ----	402	212,760	529
かんしょ	浜松市内	701	122,904	175
	茨城	72,690	15,179,346	209
	千葉	34,490	9,327,474	270
	徳島	260	145,800	561
	宮崎	420	27,216	65
	---- 合計 ----	108,561	24,802,740	228
ばれいしょ	浜松市内	2,992	1,582,005	529
	静岡県(浜松市以外)	17,907	9,696,402	541
	北海道	6,790	789,912	116
	鹿児島	114,390	26,272,566	230
	---- 合計 ----	142,079	38,340,885	270
メークイン	静岡県(浜松市以外)	9,303	2,441,575	262
	北海道	85,530	8,023,536	94
	---- 合計 ----	94,833	10,465,111	110
男爵	北海道	115,910	12,611,688	109
	---- 合計 ----	115,910	12,611,688	109
さといも	浜松市内	2,307	552,278	239
	静岡県(浜松市以外)	113	28,360	251
	千葉	2,940	952,614	324
	愛媛	2,064	814,121	394
	宮崎	1,437	319,550	222
	---- 合計 ----	8,861	2,666,923	301
セレバス	浜松市内	38	2,052	54
	---- 合計 ----	38	2,052	54

野菜

品名	産地	数量(kg)	金額(税込)	平均単価
ながいも	浜松市内	23	7,344	319
	静岡県(浜松市以外)	2,150	947,160	441
	北海道	17,590	6,905,088	393
	青 森	16,445	7,224,390	439
---- 合 計 ----		36,208	15,083,982	417
やまのいも	群 馬	224	211,680	945
	千 葉	2,564	1,712,124	668
---- 合 計 ----		2,788	1,923,804	690
たまねぎ	浜松市内	95,608	16,187,275	169
	静岡県(浜松市以外)	20,143	3,627,470	180
	北海道	362,733	41,998,810	116
	愛 知	13,480	2,273,886	169
	兵 庫	460	59,292	129
	中 国	1,700	275,400	162
---- 合 計 ----		494,124	64,422,133	130
にんにく	浜松市内	108	349,920	3,240
	青 森	2,487	3,655,820	1,470
	高 知	0	2,160	10,800
	中 国	6,151	2,257,257	367
---- 合 計 ----		8,746	6,265,157	716
エシャレット	浜松市内	3,548	2,873,124	810
	米 国	14	19,980	1,427
---- 合 計 ----		3,562	2,893,104	812
わさび	静岡県(浜松市以外)	82	866,160	10,563
---- 合 計 ----		82	866,160	10,563
しょうが	静岡県(浜松市以外)	588	859,356	1,461
	千 葉	3,518	1,657,800	471
	高 知	6,895	5,440,899	789
	中 国	1,338	767,340	573
---- 合 計 ----		12,339	8,725,395	707
め類	浜松市内	72	99,900	1,388
	岐 阜	11	9,972	944

野菜

品名	産地	数量(kg)	金額(税込)	平均単価
め類	愛知	9	706,050	75,112
	広島	43	119,880	2,788
	---- 合計 ----	135	935,802	6,934
かいわれ	静岡県(浜松市以外)	6,254	3,199,845	512
	愛知	22	7,128	324
	三重	164	115,128	702
	広島	72	23,328	324
	---- 合計 ----	6,512	3,345,429	514
しそ	愛知	36	383,076	10,641
	---- 合計 ----	36	383,076	10,641
おおば	愛知	2,380	7,909,311	3,324
	---- 合計 ----	2,380	7,909,311	3,324
みょうが	高知	182	162,010	890
	---- 合計 ----	182	162,010	890
その他香辛つま物	浜松市内	252	684,273	2,715
	静岡県(浜松市以外)	885	2,065,538	2,335
	北海道	45	37,260	828
	青森	3	9,525	3,735
	秋田	1	2,861	5,398
	山形	28	167,508	6,091
	福島	0	756	3,780
	茨城	201	464,429	2,305
	栃木	0	756	3,780
	群馬	6	7,408	1,195
	埼玉	0	648	32,400
	千葉	11	60,864	5,699
	東京	55	304,976	5,530
	新潟	8	70,200	9,360
	岐阜	1	13,864	17,774
	愛知	464	2,671,707	5,759
	三重	36	156,816	4,380
	京都	7	13,543	1,907
	大阪	36	56,376	1,566
	島根	1	3,240	3,240
	岡山	4	3,672	874
広島	96	152,280	1,582	
山口	1	3,325	4,750	
徳島	2	15,400	7,032	
香川	3	1,274	398	

野菜

品名	産地	数量(kg)	金額(税込)	平均単価
その他香辛つま物	高 知	1	4,968	4,968
	福 岡	0	1,944	24,300
	宮 崎	5	5,184	1,037
	沖 縄	27	72,144	2,652
	中 国	15	23,652	1,577
	オランダ	1	2,430	2,430
	N Z	10	12,960	1,296
	タ イ	389	533,617	1,372
	その他	13	37,476	2,905
---- 合 計 ----		2,606	7,662,874	2,941
生しいたけ	浜松市内	675	847,260	1,255
	静岡県(浜松市以外)	3,598	5,227,389	1,453
	長 野	725	941,004	1,298
	愛 知	1,375	1,500,174	1,091
	三 重	276	272,592	988
	滋 賀	3,420	3,668,374	1,073
	兵 庫	78	84,240	1,080
	広 島	660	881,280	1,335
---- 合 計 ----		10,807	13,422,313	1,242
なめこ	静岡県(浜松市以外)	3,626	1,753,972	484
	長 野	11,256	5,978,208	531
---- 合 計 ----		14,881	7,732,180	520
えのきだけ	静岡県(浜松市以外)	175	58,320	333
	青 森	54	13,122	243
	長 野	59,920	16,768,328	280
---- 合 計 ----		60,149	16,839,770	280
しめじ	静岡県(浜松市以外)	21,593	12,416,230	575
	新 潟	4,040	2,334,106	578
	長 野	19,410	7,280,573	375
	三 重	228	202,622	889
	京 都	57	59,721	1,049
---- 合 計 ----		45,329	22,293,252	492
その他きのこ類	静岡県(浜松市以外)	8,312	4,680,255	563
	茨 城	264	384,912	1,458
	新 潟	8,487	6,450,946	760
	長 野	6,295	3,766,110	598
	三 重	1,398	734,724	526
	岡 山	282	439,625	1,560

野菜

品名	産地	数量(kg)	金額(税込)	平均単価	
----	合計	----	25,038	16,456,572	657
わらび	浜松市内	23	24,764	1,063	
	静岡県(浜松市以外)	125	181,544	1,450	
	栃木	3	21,492	6,933	
	千葉	1	4,320	8,640	
	----	合計	----	152	232,120
その他山菜類	宮城	1	7,020	14,040	
	秋田	7	33,912	4,845	
	山形	147	757,350	5,166	
	新潟	1	10,800	10,800	
	----	合計	----	155	809,082
ゆず	徳島	2	8,640	4,320	
	高知	2	10,800	7,200	
	----	合計	----	4	19,440
ぎんなん	福岡	4	14,256	3,564	
	----	合計	----	4	14,256
その他野菜	浜松市内	41	114,480	2,820	
	北海道	3	23,100	7,700	
	千葉	1	3,758	4,176	
	愛知	260	77,388	298	
	徳島	3	20,568	6,856	
	中国	14	20,790	1,485	
	韓国	450	354,240	787	
	タイ	0	1,694	21,175	
	----	合計	----	772	616,018
野菜	合計	4,142,705	954,194,350	230	

果実

品名	産地	数量(kg)	金額(税込)	平均単価
ハウスみかん	長崎	76	81,864	1,084
----- 合計 -----		76	81,864	1,084
普通温州みかん	浜松市内	52,231	20,431,656	391
	静岡県(浜松市以外)	13,854	6,670,458	481
----- 合計 -----		66,085	27,102,114	410
ネーブルオレンジ	浜松市内	7,674	3,047,220	397
	静岡県(浜松市以外)	2,483	519,306	209
----- 合計 -----		10,157	3,566,526	351
あまなつかん	浜松市内	5,852	644,058	110
	静岡県(浜松市以外)	64,678	10,905,580	169
	愛知	174	16,632	96
	三重	16,731	3,819,204	228
	熊本	1,640	314,334	192
----- 合計 -----		89,075	15,699,808	176
いよかん	浜松市内	42	9,136	218
	静岡県(浜松市以外)	74	10,962	148
	愛媛	9,614	2,418,768	252
----- 合計 -----		9,730	2,438,866	251
はっさく	浜松市内	739	80,254	109
	静岡県(浜松市以外)	86	7,398	86
	和歌山	20,643	4,866,452	236
	広島	160	17,280	108
----- 合計 -----		21,628	4,971,384	230
ぶんたん	浜松市内	256	43,956	172
	静岡県(浜松市以外)	80	22,680	284
	高知	2,680	654,199	244
----- 合計 -----		3,016	720,835	239
ポンカン	浜松市内	500	124,524	249
	静岡県(浜松市以外)	120	21,600	180
----- 合計 -----		620	146,124	236

果実

品名	産地	数量(kg)	金額(税込)	平均単価
レモン	浜松市内	972	340,090	350
	静岡県(浜松市以外)	950	567,594	597
	佐 賀	85	11,016	130
	メキシコ	531	598,254	1,127
	米 国	14,688	5,959,439	406
	その他	170	20,520	121
	---- 合 計 ----		17,396	7,496,913
バレンシアオレン	米 国	29,458	11,611,187	394
	---- 合 計 ----		29,458	11,611,187
グレープフルーツ	イスラエル	194	65,880	340
	その他	4,414	1,280,664	290
	---- 合 計 ----		4,608	1,346,544
セミノール	三 重	4,890	1,886,976	386
	和歌山	400	179,280	448
	---- 合 計 ----		5,290	2,066,256
清見	浜松市内	3,283	630,504	192
	静岡県(浜松市以外)	2,713	870,219	321
	和歌山	2,033	584,982	288
	愛 媛	260	41,040	158
	佐 賀	2,094	830,952	397
	---- 合 計 ----		10,383	2,957,697
きんかん	浜松市内	160	152,496	955
	静岡県(浜松市以外)	572	980,748	1,715
	宮 崎	258	240,840	933
	---- 合 計 ----		990	1,374,084
その他柑橘類	浜松市内	83,361	31,966,228	383
	静岡県(浜松市以外)	59,483	22,169,289	373
	愛 知	80	33,048	413
	和歌山	3,385	1,000,598	296
	愛 媛	18,458	10,903,896	591
	佐 賀	2,265	1,230,984	543
	長 崎	130	44,928	346
	熊 本	6,210	2,306,394	371
	宮 崎	178	128,520	722

果実

品名	産地	数量(kg)	金額(税込)	平均単価
その他柑橘類	鹿児島	150	64,800	432
	米 国	210	135,000	643
----	合 計	173,910	69,983,685	402
ジョナゴールド	青 森	18,500	5,356,584	290
----	合 計	18,500	5,356,584	290
紅玉	青 森	4,290	1,237,464	288
----	合 計	4,290	1,237,464	288
ふじ	青 森	353,971	110,244,736	311
	秋 田	300	88,236	294
----	合 計	354,271	110,332,972	311
王林	青 森	25,550	8,343,604	327
----	合 計	25,550	8,343,604	327
その他りんご類	青 森	4,030	1,142,100	283
	長 野	5	3,240	648
----	合 計	4,035	1,145,340	284
その他かき類	静岡県(浜松市以外)	18	1,944	108
----	合 計	18	1,944	108
びわ	長 崎	15	59,940	3,996
----	合 計	15	59,940	3,996
その他ぶどう類	その他	8,682	6,906,558	796
----	合 計	8,682	6,906,558	796
章姫いちご	浜松市内	15,630	19,224,496	1,230
	静岡県(浜松市以外)	21,450	24,961,868	1,164
	愛 知	3,904	4,877,883	1,249
----	合 計	40,984	49,064,247	1,197

果実

品名	産地	数量(kg)	金額(税込)	平均単価
紅ほっぺ	浜松市内	119,808	161,638,150	1,349
	静岡県(浜松市以外)	70,417	94,317,807	1,339
	愛知	90	12,634	140
	---- 合計 ----	190,316	255,968,591	1,345
その他いちご類	浜松市内	13,682	18,664,027	1,364
	静岡県(浜松市以外)	11,078	14,635,390	1,321
	愛知	69	40,456	586
	福岡	135	230,040	1,704
	佐賀	4	23,328	5,400
	熊本	106	165,024	1,556
	鹿児島	27	34,560	1,280
	---- 合計 ----	25,101	33,792,825	1,346
アールスメロン	浜松市内	38	19,980	531
	静岡県(浜松市以外)	14,069	28,480,356	2,024
	高知	66	90,720	1,375
	熊本	106	112,644	1,063
	その他	6,645	2,528,064	380
	---- 合計 ----	20,924	31,231,764	1,493
ハネジュウメロン	コスタリカ	1,608	651,456	405
	メキシコ	4,730	1,437,868	304
	米国	240	74,995	312
	その他	2,598	784,728	302
	---- 合計 ----	9,176	2,949,047	321
アンデスメロン	茨城	195	192,996	990
	熊本	275	198,698	723
	---- 合計 ----	470	391,694	833
その他メロン類	静岡県(浜松市以外)	77	146,880	1,900
	茨城	165	155,952	945
	高知	34	31,320	921
	熊本	257	241,164	938
	---- 合計 ----	533	575,316	1,079
すいか	熊本	11,373	4,468,500	393
	---- 合計 ----	11,373	4,468,500	393

果実

品名	産地	数量(kg)	金額(税込)	平均単価
こだますいか	群馬	96	54,432	567
	鳥取	24	13,608	567
	熊本	96	65,232	680
	―― 合計 ――	216	133,272	617
バナナ	エクアドル	9,048	1,923,565	213
	メキシコ	216	49,322	228
	比国	297,156	65,726,739	221
	台湾	622	255,463	411
	その他	18,684	4,176,599	224
	―― 合計 ――	325,726	72,131,688	221
パイナップル	比国	75,794	17,696,283	233
	台湾	6,730	2,134,738	317
	―― 合計 ――	82,524	19,831,021	240
キウイフルーツ	浜松市内	4,630	2,790,612	603
	静岡県(浜松市以外)	13,270	7,000,722	528
	神奈川	500	259,200	518
	和歌山	7,180	4,428,864	617
	愛媛	2,466	1,567,728	636
	福岡	2,725	1,670,598	613
	―― 合計 ――	30,770	17,717,724	576
パパイヤ	宮崎	22	30,132	1,370
	比国	2,182	927,687	425
	―― 合計 ――	2,204	957,819	435
アボガド	メキシコ	19,515	9,682,893	496
―― 合計 ――	19,515	9,682,893	496	
その他熱帯性果	浜松市内	7	7,128	1,080
	静岡県(浜松市以外)	73	42,754	583
	千葉	113	163,736	1,446
	東京	447	229,130	513
	佐賀	20	9,720	486
	宮崎	222	1,662,984	7,477
	カナダ	84	63,612	760
	中国	180	92,232	512
	メキシコ	114	162,972	1,427
	NZ	180	92,467	514
	比国	228	83,052	365

果実

品名	産地	数量(kg)	金額(税込)	平均単価
その他熱帯性果	タイ	201	159,840	795
	その他	2,430	1,758,970	724
----	合計	4,299	4,528,597	1,053
その他の果実	浜松市内	2,490	4,700,915	1,888
	静岡県(浜松市以外)	52	195,220	3,769
	メキシコ	278	1,088,235	3,920
	米 国	40	43,200	1,080
	その他	45	79,380	1,756
----	合計	2,905	6,106,950	2,102
果実	合計	1,624,818	794,480,241	489

その他

品名	産地	数量(kg)	金額(税込)	平均単価
切りぼし大根	浜松市内	648	860,402	1,327
	北海道	65	221,940	3,425
	宮崎	227	514,026	2,265
	----- 合計 -----	940	1,596,368	1,698
その他乾燥野菜	浜松市内	30	30,240	1,008
	静岡県(浜松市以外)	186	611,271	3,280
	愛知	6	9,828	1,755
	宮崎	7	9,849	1,415
	中国	73	57,132	785
----- 合計 -----	302	718,320	2,381	
野菜びん缶詰	長野	6	6,480	1,080
	中国	31	22,453	734
	比国	68	17,884	263
----- 合計 -----	105	46,817	448	
野菜ジュース	秋田	108	58,320	540
	長野	137	54,043	395
	愛知	18	10,303	572
----- 合計 -----	263	122,666	467	
野菜水煮	北海道	7	5,616	802
	千葉	3	2,916	884
	福岡	35	102,600	2,931
	鹿児島	499	1,172,474	2,352
	中国	1,142	852,362	747
----- 合計 -----	1,686	2,135,968	1,267	
豆もやし	静岡県(浜松市以外)	67,066	7,415,906	111
	福島	100	15,206	152
	岐阜	26,933	3,952,783	147
----- 合計 -----	94,099	11,383,895	121	
その他加工野菜	北海道	6	4,320	720
	茨城	115	104,508	907
	群馬	24	0	0
	新潟	38	20,212	538
	長野	3	11,186	3,995
	岐阜	100	44,599	447

その他

品名	産地	数量(kg)	金額(税込)	平均単価
その他加工野菜	愛知	1,404	301,382	215
	中国	7,080	1,136,808	161
	タイ	90	44,343	493
	---- 合計 ----	8,859	1,667,358	188
つけもの	浜松市内	119	40,500	340
	静岡県(浜松市以外)	1,190	406,404	342
	福島	36	13,608	378
	宮崎	304	281,556	926
	鹿児島	240	202,824	845
	---- 合計 ----	1,889	944,892	500
その他乾燥果実	福島	15	20,908	1,420
	長野	158	376,920	2,384
	---- 合計 ----	173	397,828	2,302
果実ジュース	浜松市内	120	136,080	1,134
	青森	1,805	556,632	308
	長野	47	21,600	462
	---- 合計 ----	1,972	714,312	362
その他加工果実	静岡県(浜松市以外)	90	229,932	2,555
	兵庫	96	124,200	1,294
	愛媛	22	22,680	1,050
	長崎	6,032	2,231,989	370
	中国	5	4,752	950
	米国	95	134,109	1,413
	---- 合計 ----	6,339	2,747,662	433
その他の食品	浜松市内	3,977	2,659,258	669
	静岡県(浜松市以外)	933	744,554	798
	埼玉	180	77,110	428
	東京	40	20,152	504
	石川	25	9,720	389
	長野	160	113,045	709
	岐阜	36	17,496	486
	愛知	1,111	272,340	245
	三重	12	13,200	1,100
	愛媛	247	23,950	97
	大分	5	15,875	3,175
	中国	618	342,198	554
	---- 合計 ----	7,344	4,308,898	587

その他

品名	産地	数量(kg)	金額(税込)	平均単価
その他	浜松市内	753	356,220	473
	静岡県(浜松市以外)	318	280,810	883
	北海道	685	240,624	351
	青 森	12	6,026	502
	宮 城	260	105,394	405
	秋 田	12	5,118	427
	東 京	31	36,636	1,182
	新 潟	11	6,706	610
	岐 阜	85	32,184	379
	愛 知	51	187,330	3,673
	福 岡	19	129,455	6,813
	米 国	81	10,663	132
---	合 計	2,318	1,397,166	603
その他	合 計	126,287	28,182,150	223
総 合 計		5,893,811	1,776,856,741	301