

市場月報

令和
5

2

○ 水産物

- 1 種別取扱高 本月の概要
- 2 種別日別取扱高
- 3 委託・買付別種別取扱高
- 4 県内・県外別種別取扱高
- 5 都道府県別種別取扱高
- 6 品目別取扱数量順位表
- 7 品目別取扱金額順位表
- 8～ 品目産地別取扱高

浜松市中央卸売市場

1 種別取扱高

数量=kg
金額=円(税込)

種別	本月取扱高					一日平均取扱高	
	数量		金額		平均単価	数量	金額
生鮮魚	556,280	44.2 %	517,787,722	41.9 %	931	29,278	27,251,985
冷凍魚	215,381	17.1 %	311,729,540	25.2 %	1,447	11,336	16,406,817
塩加品	485,013	38.7 %	405,285,960	32.9 %	836	25,527	21,330,840
合計	1,256,675	100.0 %	1,234,803,222	100.0 %	983	66,141	64,989,643

種別	前月取扱高及び対比			
	数量		金額	
生鮮魚	538,683	103.3 %	528,199,509	98.0 %
冷凍魚	224,361	96.0 %	310,399,746	100.4 %
塩加品	499,074	97.2 %	382,033,317	106.1 %
合計	1,262,118	99.6 %	1,220,632,572	101.2 %

種別	前年同期取扱高及び対比			
	数量		金額	
生鮮魚	632,903	87.9 %	514,796,862	100.6 %
冷凍魚	252,498	85.3 %	310,642,908	100.3 %
塩加品	533,297	90.9 %	436,139,867	92.9 %
合計	1,418,699	88.6 %	1,261,579,637	97.9 %

本月の概要

1 開市日数	19 日				
2 最高入荷日	2月10日	99,968 kg	4 最高売上日	2月10日	96,162,137 円
3 最低入荷日	2月27日	45,222 kg	5 最低売上日	2月6日	43,955,014 円

編集方法

この市場月報は、浜松市中央卸売市場において、当該月中に取引された生鮮食料品等(青果物・水産物)に関し、卸売業者が浜松市中央卸売市場業務条例等の定めるところにより提出した各種報告書に基づいて作成しました。

単位	kg・円(税込)にて表示してあります。
平均単価	有効桁において、単純平均値を用いています。
産地	原則として、当該出荷者の属する都道府県別(属人主義)による産地表示です。
端数処理	単位未満の数値を処理してあるため、合計と一致しない場合があります。
お問い合わせ	浜松市中央卸売市場 053-427-7406

2 種 別 日 別 取 扱 高

数量=kg
金額=円(税込)

		生鮮魚		冷凍魚		塩加品	
日	曜日	数量	金額	数量	金額	数量	金額
2月1日	水	93	194,497	10	25,920	5,500	6,634,492
2月2日	木	32,660	34,324,795	17,791	25,865,182	35,223	23,735,300
2月3日	金	25,102	23,990,723	9,614	16,786,038	22,038	18,950,345
2月4日	土	33,736	31,191,912	11,147	17,429,550	23,414	18,088,068
2月5日	日	83	129,365	10	25,920	1,613	1,663,325
2月6日	月	19,867	19,403,122	8,092	11,977,520	18,577	12,574,372
2月7日	火	30,718	27,010,479	10,908	14,535,843	29,022	22,633,934
2月8日	水	67	70,996	20	51,840	1,489	1,699,159
2月9日	木	31,191	29,164,209	9,673	13,801,131	19,828	15,420,457
2月10日	金	43,919	41,061,472	18,614	24,366,963	37,435	30,733,702
2月11日	土	84	163,555	10	25,920	1,682	1,759,977
2月12日	日	87	157,161	10	25,920	1,358	1,341,793
2月13日	月	26,848	25,499,394	11,448	16,374,779	21,429	17,741,291
2月14日	火	35,462	28,867,628	12,032	16,927,312	38,170	22,750,232
2月15日	水	32	45,955	1	8,748	1,273	1,317,505
2月16日	木	28,021	25,532,286	10,463	13,497,472	22,079	15,213,504
2月17日	金	22,165	22,032,043	9,179	14,508,116	27,010	21,551,356
2月18日	土	33,496	30,463,892	10,228	15,135,464	24,457	17,890,170
2月19日	日	78	157,960	10	25,920	1,428	2,731,758
2月20日	月	26,584	20,831,400	8,957	13,137,049	17,174	16,083,355
2月21日	火	24,103	24,225,733	15,588	23,694,021	25,813	19,733,586
2月22日	水	25,022	22,465,783	10,836	14,959,735	18,278	39,283,059
2月23日	木	53	86,844	10	25,920	1,435	1,379,199
2月24日	金	30,309	30,359,368	12,333	16,186,502	24,027	18,841,004
2月25日	土	38,157	34,188,183	10,671	15,898,413	23,330	20,877,079
2月26日	日	148	113,270	10	25,920	1,571	2,539,437
2月27日	月	22,523	21,448,829	7,386	10,776,631	15,313	14,629,503
2月28日	火	25,671	24,606,868	10,331	15,629,791	25,045	17,488,998

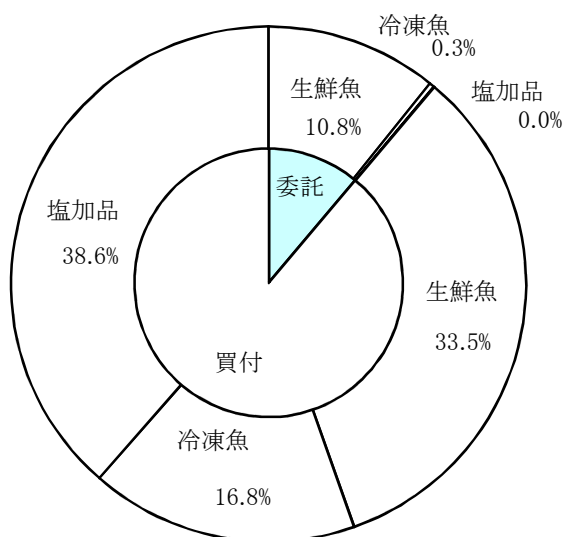
3 委託・買付別種別取扱高

数量=kg
金額=円(税込)

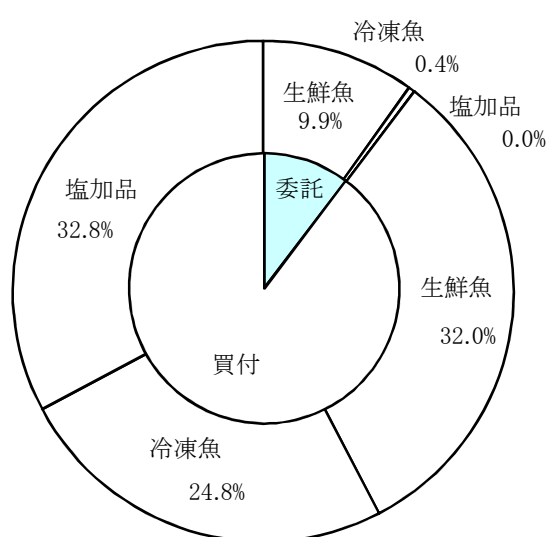
種別	項目	委託	%	買付	%	合計	%
生鮮魚	数量	135,474	24.3	420,806	75.7	556,280	100.0
	金額	122,054,993	23.5	395,732,729	76.5	517,787,722	100.0
冷凍魚	数量	4,237	1.9	211,144	98.1	215,381	100.0
	金額	4,982,709	1.5	306,746,831	98.5	311,729,540	100.0
塩加品	数量	64	0.0	484,949	100.0	485,013	100.0
	金額	177,336	0.0	405,108,624	100.0	405,285,960	100.0
合計	数量	139,776	11.1	1,116,899	88.9	1,256,675	100.0
	金額	127,215,038	10.3	1,107,588,184	89.7	1,234,803,222	100.0

委託・買付取扱高比率グラフ

数量



金額



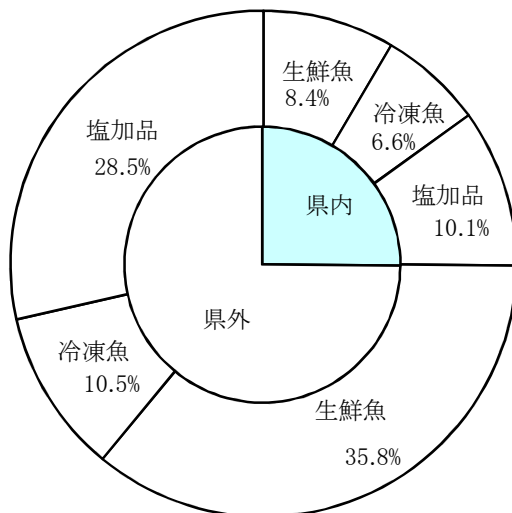
4 県内・県外別種別取扱高

数量=kg
金額=円(税込)

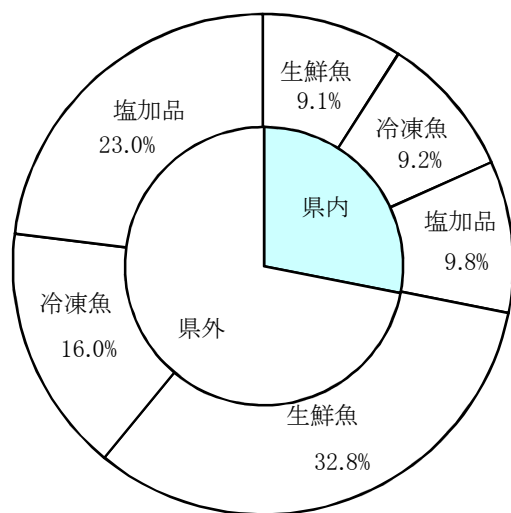
種別	項目	県内	%	県外	%	合計	%
生鮮魚	数量	105,767	19.0	450,513	81.0	556,280	100.0
	金額	112,421,649	21.7	405,366,073	78.3	517,787,722	100.0
冷凍魚	数量	83,119	38.5	132,262	61.5	215,381	100.0
	金額	113,735,468	36.4	197,994,072	63.6	311,729,540	100.0
塩加品	数量	126,653	26.1	358,360	73.9	485,013	100.0
	金額	120,953,201	29.8	284,332,759	70.2	405,285,960	100.0
合計	数量	315,540	25.1	941,135	74.9	1,256,675	100.0
	金額	347,110,318	28.1	887,692,904	71.9	1,234,803,222	100.0

県内・県外取扱高比率グラフ

数量



金額



6 品目別取扱数量順位表

数量=kg

生 鮮 魚				冷 凍 魚			
順位	品 目	数 量	%	順位	品 目	数 量	%
1	かき	64,107	11.5	1	めばち	40,280	18.7
2	ぶり	47,983	8.6	2	ぎんざけ	19,654	9.1
3	さば	42,847	7.7	3	その他えび	18,412	8.5
4	わかめ	28,859	5.1	4	さば	13,606	6.3
5	たら	26,792	4.8	5	かつお	9,727	4.5
6	まだい	25,025	4.4	6	ブラックタイガー	9,396	4.3
7	あじ	21,255	3.8	7	ほっけ	9,373	4.3
8	その他魚類	15,996	2.8	8	その他いか	8,890	4.1
9	びんなが	15,840	2.8	9	その他まぐろ	8,162	3.7
10	いなだ	15,326	2.7	10	めぬけ	6,868	3.1
11	まいわし	13,652	2.4	11	あじ	5,828	2.7
12	その他かれい	13,291	2.3	12	その他かれい	5,425	2.5
13	やりいか	12,367	2.2	13	いんどまぐろ	5,146	2.3
14	かつお	11,893	2.1	14	さわら	5,040	2.3
15	その他さけ	11,053	1.9	15	ます	5,002	2.3
16	のり	10,979	1.9	16	ほたてがい	3,260	1.5
17	その他いわし	8,696	1.5	17	あさり	2,996	1.3
18	その他いか	8,456	1.5	18	するめいか	2,923	1.3
19	その他まぐろ	8,347	1.5	19	その他魚類	2,726	1.2
20	さわら	7,243	1.3	20	うなぎ	2,367	1.0
そ の 他		146,274	27.2	そ の 他		30,300	15.0
合 計		556,280	100.0	合 計		215,381	100.0

7 品目別取扱金額順位表

単位＝円(税込)

生 鮮 魚				冷 凍 魚			
順位	品 目	金 額	%	順位	品 目	金 額	%
1	ぶり	52,927,907	10.2	1	めばち	51,731,577	16.5
2	かき	46,345,372	8.9	2	その他えび	36,577,215	11.7
3	まだい	31,896,819	6.1	3	ぎんざけ	31,303,729	10.0
4	その他さけ	28,065,909	5.4	4	その他いか	15,187,330	4.8
5	たら	23,571,508	4.5	5	その他まぐろ	15,033,988	4.8
6	さば	18,959,475	3.6	6	ブラックタイガー	14,568,826	4.6
7	あじ	17,915,636	3.4	7	うなぎ	13,679,289	4.3
8	かんばち	15,513,242	2.9	8	ます	11,441,475	3.6
9	ほんまぐろ	14,570,912	2.8	9	かつお	11,320,953	3.6
10	かつお	12,482,143	2.4	10	いんどまぐろ	10,383,274	3.3
11	やりいか	12,259,037	2.3	11	さば	9,334,024	2.9
12	その他まぐろ	10,617,085	2.0	12	さわら	6,784,596	2.1
13	ぎんざけ	10,495,980	2.0	13	その他かれい	5,924,347	1.9
14	その他いか	10,072,001	1.9	14	ほたてがい	5,389,758	1.7
15	びんなが	9,287,004	1.7	15	ほっけ	4,730,587	1.5
16	その他かれい	9,069,660	1.7	16	きわだ	4,460,858	1.4
17	きんめだい	9,005,696	1.7	17	ずわいがに	4,392,522	1.4
18	めばち	7,279,328	1.4	18	めぬけ	4,226,941	1.3
19	わかめ	7,230,375	1.3	19	こういか	4,117,867	1.3
20	さわら	7,007,496	1.3	20	その他魚類	4,113,995	1.3
そ の 他		163,215,137	32.5	そ の 他		47,026,389	16.0
合 計		517,787,722	100.0	合 計		311,729,540	100.0

8 品目別産地別取扱高

生鮮

品名	産地	数量(kg)	金額(税込)	平均単価
ほんまぐろ	静岡県(浜松市以外)	156	256,909	1,643
	宮 城	99	495,072	5,021
	千 葉	565	679,538	1,204
	富 山	129	240,211	1,859
	石 川	83	159,871	1,924
	福 井	75	142,969	1,909
	愛 知	656	2,576,318	3,927
	三 重	433	1,408,957	3,253
	山 口	456	876,515	1,920
	福 岡	1,820	2,543,062	1,398
	佐 賀	954	3,789,543	3,974
	長 崎	733	1,401,947	1,912
---- 合 計 ----		6,159	14,570,912	2,366
きわだ	浜松市内	47	71,776	1,521
	静岡県(浜松市以外)	744	1,481,395	1,992
	宮 城	555	614,453	1,108
	千 葉	381	329,416	864
	東 京	196	613,872	3,132
	愛 知	2	6,372	3,186
---- 合 計 ----		1,925	3,117,284	1,620
めばち	静岡県(浜松市以外)	179	470,934	2,631
	宮 城	513	1,010,510	1,970
	千 葉	1,652	3,239,195	1,961
	愛 知	143	211,842	1,477
	三 重	34	44,323	1,296
	和歌山	1,197	2,302,524	1,924
---- 合 計 ----		3,719	7,279,328	1,958
びんなが	浜松市内	388	167,529	432
	静岡県(浜松市以外)	1,774	906,960	511
	宮 城	260	196,618	756
	群 馬	169	292,032	1,728
	東 京	26	16,524	648
	愛 知	76	41,094	540
	三 重	1,753	856,348	488
	和歌山	7,156	3,628,589	507
	宮 崎	3,858	2,913,989	755
	鹿児島	381	267,321	702
---- 合 計 ----		15,840	9,287,004	586

生鮮

品名	産地	数量(kg)	金額(税込)	平均単価
いんどまぐろ	東京	230	551,534	2,398
---- 合計 ----	----	230	551,534	2,398
その他まぐろ	浜松市内	320	725,760	2,268
	静岡県(浜松市以外)	2,325	4,202,001	1,807
	宮城	568	2,952,936	5,199
	群馬	65	36,504	562
	東京	233	931,434	3,996
	神奈川	426	483,667	1,137
	愛知	4,352	1,161,918	267
	三重	10	9,720	972
	福岡	7	11,550	1,674
	長崎	41	101,595	2,484
---- 合計 ----	----	8,347	10,617,085	1,272
かじき	浜松市内	59	56,862	972
---- 合計 ----	----	59	56,862	972
かつお	静岡県(浜松市以外)	5,125	5,551,067	1,083
	千葉	1,816	1,518,570	836
	三重	1,482	1,811,559	1,222
	和歌山	218	376,275	1,728
	高知	920	1,073,708	1,167
	宮崎	2,332	2,150,964	922
---- 合計 ----	----	11,893	12,482,143	1,050
ぎんざけ	宮城	6,270	10,495,980	1,674
---- 合計 ----	----	6,270	10,495,980	1,674
その他さけ	浜松市内	6,704	16,805,869	2,507
	静岡県(浜松市以外)	6	33,523	5,986
	東京	3,447	9,044,527	2,624
	神奈川	26	67,392	2,592
	愛知	101	214,322	2,125
	三重	631	1,427,312	2,261
	京都	139	472,964	3,398
---- 合計 ----	----	11,053	28,065,909	2,539
ます	青森	321	489,197	1,524
	東京	42	60,123	1,428
---- 合計 ----	----	363	549,320	1,513

生鮮

品名	産地	数量(kg)	金額(税込)	平均単価
その他ます	宮 城	170	293,760	1,728
	東 京	129	292,661	2,268
	三 重	10	15,120	1,512
	京 都	5	22,323	4,212
	---- 合 計 ----	314	623,864	1,985
まいわし	静岡県(浜松市以外)	3,380	815,001	241
	千 葉	3,960	1,598,702	404
	東 京	1,875	705,996	377
	富 山	2,052	598,752	292
	石 川	425	186,840	439
	愛 知	1,148	484,812	422
	大 阪	12	9,720	810
	鳥 取	800	342,144	428
---- 合 計 ----	13,652	4,741,967	347	
うるめいわし	三 重	544	150,498	277
	大 分	50	95,380	1,923
---- 合 計 ----	594	245,878	414	
かたくちいわし	三 重	1,737	429,408	247
	---- 合 計 ----	1,737	429,408	247
その他いわし	静岡県(浜松市以外)	5,520	1,387,746	251
	茨 城	2,336	1,028,052	440
	千 葉	200	64,800	324
	富 山	240	127,656	532
	鳥 取	400	129,600	324
---- 合 計 ----	8,696	2,737,854	315	
しらす	静岡県(浜松市以外)	366	944,390	2,580
	埼 玉	1,132	817,254	722
---- 合 計 ----	1,498	1,761,644	1,176	
このしろ	千 葉	80	130,896	1,636
	---- 合 計 ----	80	130,896	1,636
にしん	北海道	678	297,404	439
	青 森	318	119,750	377
	東 京	625	222,372	356

生鮮

品名	産地	数量(kg)	金額(税込)	平均単価	
----	合計	----	1,621	639,526	395
その他にしん・いわし	神奈川	284	119,340	420	
----	合計	----	284	119,340	420
あじ	浜松市内	107	166,179	1,556	
	静岡県(浜松市以外)	2,044	1,993,075	975	
	千葉	363	144,612	398	
	東京	1,808	1,483,942	821	
	石川	80	77,760	972	
	愛知	35	47,166	1,348	
	三重	2,969	1,397,611	471	
	兵庫	79	178,470	2,274	
	和歌山	186	108,810	585	
	鳥取	408	241,920	593	
	島根	6,142	4,004,730	652	
	高知	2,584	2,142,806	829	
	福岡	4,450	5,928,555	1,332	
----	合計	----	21,255	17,915,636	843
おあかむろ	三重	1,617	588,168	364	
----	合計	----	1,617	588,168	364
その他あじ	浜松市内	83	251,152	3,015	
	静岡県(浜松市以外)	98	86,848	889	
	東京	47	140,454	2,963	
	愛知	163	342,793	2,099	
	三重	57	135,960	2,394	
	和歌山	1,610	525,960	327	
	島根	1,112	480,384	432	
	愛媛	107	250,510	2,332	
	高知	136	295,680	2,173	
	福岡	1,200	488,160	407	
----	合計	----	4,614	2,997,901	650
さば	浜松市内	5	2,840	631	
	静岡県(浜松市以外)	27,397	10,749,156	392	
	青森	600	132,775	221	
	千葉	266	114,588	431	
	東京	1,401	653,276	466	
	神奈川	1	3,571	3,968	
	富山	2,734	1,226,124	448	
	石川	250	263,196	1,053	
	愛知	760	297,540	391	
	三重	6,279	2,495,577	397	

生鮮

品名	産地	数量(kg)	金額(税込)	平均単価
さば	兵庫	157	258,994	1,655
	和歌山	316	190,728	604
	鳥取	250	100,980	404
	島根	445	222,696	500
	愛媛	11	13,608	1,296
	福岡	1,857	2,197,020	1,183
	大分	120	36,806	307
	―― 合計 ―――		42,847	18,959,475
ぶり	浜松市内	10	7,062	686
	静岡県(浜松市以外)	594	379,975	640
	宮城	967	477,110	494
	茨城	8,393	3,536,715	421
	千葉	2,631	1,090,984	415
	東京	11,014	9,873,329	896
	富山	111	130,788	1,174
	石川	562	312,427	556
	愛知	2,704	7,192,539	2,660
	三重	3,358	5,232,663	1,558
	京都	1,017	546,255	537
	和歌山	131	184,204	1,404
	鳥取	2,451	1,728,235	705
	山口	490	390,440	796
	香川	269	323,686	1,202
	愛媛	9,805	18,247,187	1,861
	高知	775	436,183	563
	福岡	1,440	1,348,495	937
	長崎	1,236	1,457,360	1,179
	鹿児島	25	32,270	1,296
―― 合計 ―――		47,983	52,927,907	1,103
いなだ	静岡県(浜松市以外)	6	3,795	622
	宮城	258	97,448	378
	千葉	350	133,380	381
	東京	1,883	859,404	456
	石川	844	488,916	579
	愛知	100	60,480	605
	三重	3,210	1,327,752	414
	京都	1,746	711,504	408
	鳥取	5,695	2,563,164	450
	広島	834	321,840	386
	福岡	400	207,360	518
―― 合計 ―――		15,326	6,775,043	442
はまち	愛知	198	353,749	1,788
―― 合計 ―――		198	353,749	1,788

生鮮

品名	産地	数量(kg)	金額(税込)	平均単価
かんぱち	浜松市内	1,017	2,493,803	2,453
	静岡県(浜松市以外)	30	62,016	2,054
	東 京	1,019	2,710,898	2,661
	愛 知	1,153	2,546,627	2,209
	三 重	1,128	2,184,733	1,936
	愛 媛	1,557	3,494,301	2,244
	高 知	758	973,563	1,284
	長 崎	51	82,640	1,633
	宮 崎	320	964,661	3,016
―― 合 計	――	7,032	15,513,242	2,206
ひらまさ	東 京	39	69,319	1,782
	長 崎	1,536	1,988,282	1,294
―― 合 計	――	1,575	2,057,601	1,306
ひらめ	浜松市内	615	1,723,641	2,804
	静岡県(浜松市以外)	628	1,847,126	2,943
	青 森	91	95,871	1,056
	宮 城	75	119,310	1,601
	福 島	216	447,106	2,074
	茨 城	361	382,041	1,059
	千 葉	509	1,073,523	2,111
	東 京	22	14,742	679
	愛 知	277	628,253	2,271
	三 重	187	443,599	2,376
―― 合 計	――	2,977	6,775,212	2,276
まこがれい	青 森	744	402,581	541
	宮 城	244	163,242	669
	福 島	5	3,780	756
	愛 知	132	81,826	619
―― 合 計	――	1,125	651,429	579
その他かれい	浜松市内	1	702	702
	静岡県(浜松市以外)	77	38,307	498
	北海道	2,186	854,061	391
	青 森	273	180,186	660
	宮 城	4,162	3,320,342	798
	福 島	319	234,953	736
	栃 木	120	97,200	810
	千 葉	33	15,336	465
	東 京	1,235	804,393	651
	石 川	932	575,370	617
	福 井	256	251,640	985
	愛 知	215	161,701	753
	京 都	406	278,424	686
兵 庫	617	474,451	768	

生鮮

品名	産地	数量(kg)	金額(税込)	平均単価
その他かれい	鳥 取	1,075	786,240	731
	島 根	1,362	958,878	704
	山 口	23	37,476	1,622
	---- 合 計 ----	13,291	9,069,660	682
したびらめ	静岡県(浜松市以外)	10	15,335	1,549
	東 京	12	15,552	1,296
	愛 知	62	109,284	1,757
	兵 庫	6	8,424	1,404
	---- 合 計 ----	90	148,595	1,649
たら	浜松市内	108	257,319	2,376
	北海道	1,120	907,977	811
	青 森	429	163,686	382
	岩 手	19	4,644	239
	宮 城	24,323	21,431,896	881
	福 島	87	54,216	622
	栃 木	16	62,208	3,888
	東 京	310	233,280	753
	石 川	49	13,310	270
	愛 知	90	80,092	890
	福 岡	240	362,880	1,512
---- 合 計 ----	26,792	23,571,508	880	
すけそうたら	愛 知	280	134,059	479
	---- 合 計 ----	280	134,059	479
ぎんだら	静岡県(浜松市以外)	300	73,872	246
	山 口	240	46,656	194
	---- 合 計 ----	540	120,528	223
ぐち	宮 城	796	514,857	647
	福 島	9	4,860	540
	愛 知	125	82,402	660
	和歌山	50	26,415	526
	---- 合 計 ----	980	628,534	641
にべ	浜松市内	80	64,238	804
	静岡県(浜松市以外)	75	52,936	706
	宮 城	150	53,426	357
	愛 知	4	3,340	903
	高 知	189	84,891	449
	---- 合 計 ----	497	258,831	520

生鮮

品名	産地	数量(kg)	金額(税込)	平均単価
まだい	浜松市内	2,519	3,993,691	1,586
	静岡県(浜松市以外)	133	183,620	1,382
	青 森	5	4,568	972
	千 葉	380	491,062	1,293
	東 京	6,548	7,302,908	1,115
	石 川	12	9,806	791
	愛 知	2,197	3,840,651	1,748
	三 重	2,226	2,702,622	1,214
	和歌山	35	41,580	1,188
	山 口	5	4,147	864
	愛 媛	9,772	11,974,702	1,225
	高 知	70	92,155	1,320
	福 岡	187	177,519	952
	長 崎	117	151,545	1,293
	熊 本	781	862,739	1,105
	鹿児島	39	63,504	1,620
---- 合 計 ----		25,025	31,896,819	1,275
れんこだい	浜松市内	1	378	756
	静岡県(浜松市以外)	35	41,100	1,191
	石 川	74	55,944	756
	愛 知	149	133,025	892
	島 根	1,950	1,345,734	690
	山 口	92	60,726	662
	長 崎	500	277,560	555
---- 合 計 ----		2,800	1,914,467	684
その他たい	浜松市内	1,354	1,158,195	855
	静岡県(浜松市以外)	1,015	924,650	911
	千 葉	290	249,221	860
	東 京	65	56,160	864
	愛 知	223	277,568	1,246
	岡 山	495	416,531	842
---- 合 計 ----		3,441	3,082,325	896
さわら	浜松市内	9	7,516	864
	静岡県(浜松市以外)	255	421,525	1,653
	千 葉	63	93,333	1,489
	東 京	219	328,820	1,501
	神奈川	3	11,226	3,402
	石 川	66	91,211	1,384
	福 井	80	121,283	1,524
	愛 知	1,369	504,000	368
	三 重	59	140,701	2,381
	京 都	388	842,549	2,169
	和歌山	65	98,257	1,523
	鳥 取	13	33,696	2,553

生鮮

品名	産地	数量(kg)	金額(税込)	平均単価
さわら	島根	498	485,231	975
	広島	51	166,076	3,231
	山口	915	987,994	1,080
	福岡	3,083	2,498,116	810
	長崎	59	125,094	2,110
	宮崎	47	50,868	1,080
---- 合計 ----		7,243	7,007,496	968
かさご	浜松市内	2	3,272	1,423
	静岡県(浜松市以外)	36	57,237	1,594
	岩手	72	222,793	3,107
	東京	210	516,294	2,459
	愛知	156	245,935	1,579
	福岡	56	61,344	1,095
	長崎	199	219,790	1,104
---- 合計 ----		731	1,326,665	1,816
めぬけ	青森	600	132,775	221
	宮城	432	498,636	1,154
	茨城	19	26,956	1,404
	神奈川	8	72,801	9,100
	愛知	1,071	978,426	914
---- 合計 ----		2,130	1,709,594	803
めばる	浜松市内	0	518	1,295
	青森	420	287,859	685
	宮城	51	73,082	1,422
	福島	36	58,320	1,620
	石川	21	19,764	941
	愛知	35	38,489	1,100
---- 合計 ----		564	478,032	847
おこぜ	宮城	3	2,478	918
	愛知	4	6,642	1,620
---- 合計 ----		7	9,120	1,341
いぼたい	静岡県(浜松市以外)	217	239,896	1,107
	千葉	16	11,718	756
	東京	99	85,449	864
	愛知	113	149,802	1,322
	山口	49	95,255	1,944
	愛媛	51	57,186	1,121
	福岡	126	142,580	1,132
	長崎	54	59,534	1,109

生鮮

品名	産地	数量(kg)	金額(税込)	平均単価	
----	合計	----	724	841,420	1,162
あなご	静岡県(浜松市以外)	80	25,920	324	
	宮 城	41	61,310	1,514	
	福 島	10	14,256	1,501	
	茨 城	6	5,875	918	
	千 葉	181	440,640	2,441	
	東 京	476	1,114,020	2,340	
	愛 知	28	42,627	1,506	
	三 重	10	43,200	4,320	
	山 口	40	102,600	2,565	
	大 分	110	300,240	2,729	
----	合計	----	981	2,150,688	2,192
えい	浜松市内	10	1,123	108	
	石 川	6	4,860	810	
	愛 知	29	7,035	247	
----	合計	----	45	13,018	290
いさき	浜松市内	8	15,044	1,857	
	静岡県(浜松市以外)	113	164,152	1,459	
	愛 知	2	677	451	
	山 口	307	459,991	1,500	
	愛 媛	618	268,098	434	
	福 岡	228	164,808	723	
----	合計	----	1,274	1,072,770	842
すずき	浜松市内	2	4,104	2,160	
	静岡県(浜松市以外)	73	109,100	1,492	
	宮 城	65	32,194	495	
	茨 城	46	20,044	432	
	千 葉	1,136	905,458	797	
	東 京	279	225,065	808	
	愛 知	443	492,543	1,113	
	岡 山	15	8,229	556	
	愛 媛	257	228,159	888	
----	合計	----	2,316	2,024,896	874
その他すずき類	浜松市内	8	28,609	3,668	
	静岡県(浜松市以外)	2	6,112	3,595	
	愛 知	40	97,987	2,456	
	高 知	13	35,100	2,700	
	福 岡	38	196,722	5,123	
	鹿児島	3	25,704	7,560	

生鮮

品名	産地	数量(kg)	金額(税込)	平均単価	
----	合計	----	104	390,234	3,745
あいなめ	北海道	4	2,160	540	
	青森	31	29,084	935	
	宮城	6	7,645	1,318	
	愛知	1	1,900	2,375	
----	合計	----	42	40,789	978
ほっけ	静岡県(浜松市以外)	88	23,973	272	
	青森	3,164	1,156,173	365	
	東京	50	20,736	415	
	石川	16	6,480	405	
----	合計	----	3,318	1,207,362	364
あんこう	静岡県(浜松市以外)	9	4,065	457	
	青森	1,321	1,304,154	988	
	宮城	356	154,893	435	
	山形	131	233,555	1,777	
	千葉	201	211,615	1,052	
	東京	403	425,412	1,056	
	愛知	3	10,772	3,591	
愛媛	152	190,728	1,255		
----	合計	----	2,576	2,535,194	984
あまだい	浜松市内	27	118,237	4,428	
	静岡県(浜松市以外)	153	611,761	3,993	
	愛知	9	8,277	951	
	島根	7	22,549	3,047	
	山口	12	39,528	3,240	
	愛媛	7	33,534	5,159	
	高知	21	70,502	3,422	
----	合計	----	235	904,388	3,844
いしだい	静岡県(浜松市以外)	63	162,916	2,598	
	東京	26	62,434	2,383	
	長崎	4	9,028	2,376	
----	合計	----	93	234,378	2,528
きんめだい	静岡県(浜松市以外)	2,246	4,130,060	1,839	
	千葉	1,986	3,872,866	1,950	
	東京	140	242,751	1,739	
	神奈川	97	226,264	2,333	
	愛知	573	533,755	932	

生鮮

品名	産地	数量(kg)	金額(税込)	平均単価	
----	合計	----	5,041	9,005,696	1,786
ふえだい	浜松市内	3	6,739	2,042	
	高知	9	13,770	1,620	
----	合計	----	12	20,509	1,738
いとよりだい	静岡県(浜松市以外)	3	6,765	2,333	
	愛知	9	12,203	1,298	
	和歌山	17	7,916	471	
	島根	21	24,127	1,154	
	山口	49	48,392	996	
	高知	6	7,667	1,345	
----	合計	----	104	107,070	1,027
ふえふきだい	静岡県(浜松市以外)	2	226	108	
----	合計	----	2	226	108
こち	浜松市内	3	3,283	1,132	
	静岡県(浜松市以外)	13	23,705	1,810	
	愛知	211	227,152	1,076	
----	合計	----	227	254,140	1,119
さより	静岡県(浜松市以外)	84	101,758	1,205	
	宮城	444	1,171,992	2,640	
	福島	3	5,184	1,728	
	東京	27	30,024	1,112	
	神奈川	4	24,948	6,237	
	三重	106	454,680	4,289	
	山口	7	12,096	1,728	
	福岡	35	72,198	2,063	
----	合計	----	710	1,872,880	2,637
はた	浜松市内	1	3,888	3,888	
	静岡県(浜松市以外)	3	8,974	2,991	
	愛知	0	216	1,080	
	三重	29	72,780	2,484	
	山口	117	225,490	1,934	
	愛媛	7	19,461	2,862	
	高知	49	132,213	2,709	
	福岡	73	243,313	3,347	
	長崎	16	60,285	3,698	
	宮崎	4	18,576	4,320	
鹿児島	94	309,170	3,286		

生鮮

品名	産地	数量(kg)	金額(税込)	平均単価
----	合計	----		
		393	1,094,366	2,784
ほうぼう	宮 城	3	1,620	540
	愛 知	147	214,371	1,459
	兵 庫	71	116,012	1,639
	和歌山	85	98,820	1,163
	島 根	21	26,395	1,233
	山 口	90	111,205	1,234
----	合計	----		
		417	568,423	1,362
まとうだい	静岡県(浜松市以外)	1	1,703	2,129
	宮 城	378	339,336	897
	千 葉	15	9,525	648
	愛 知	4	21,852	5,463
----	合計	----		
		398	372,416	937
むつ	浜松市内	3	14,612	4,298
	静岡県(浜松市以外)	162	887,351	5,464
	宮 城	54	20,736	384
	東 京	25	135,486	5,398
	神奈川	9	69,737	8,109
	石 川	7	38,642	5,443
	愛 知	168	262,423	1,566
	島 根	8	47,520	5,940
	福 岡	430	688,347	1,600
	長 崎	37	64,691	1,730
----	合計	----		
		904	2,229,545	2,467
とらふぐ	静岡県(浜松市以外)	30	135,518	4,473
	千 葉	67	461,536	6,873
	三 重	36	48,600	1,350
	山 口	6	36,288	6,480
	愛 媛	1	12,852	9,180
----	合計	----		
		140	694,794	4,947
その他ふぐ	浜松市内	21	158,976	7,570
	静岡県(浜松市以外)	63	345,145	5,496
	愛 知	8	127,602	15,950
	三 重	54	480,168	8,827
	山 口	2,421	2,148,216	887
	福 岡	2	27,216	12,960
----	合計	----		
		2,570	3,287,323	1,279
かます	静岡県(浜松市以外)	38	65,911	1,753

生鮮

品名	産地	数量(kg)	金額(税込)	平均単価
かます	愛知	17	23,470	1,389
	和歌山	480	208,602	435
	島根	40	26,005	649
	長崎	922	1,187,938	1,288
	―― 合計 ―――	1,497	1,511,926	1,010
かわはぎ	静岡県(浜松市以外)	26	32,301	1,228
	青森	736	967,919	1,315
	東京	56	66,175	1,184
	富山	67	56,586	847
	愛知	69	114,336	1,652
	三重	245	48,708	199
―― 合計 ―――	1,199	1,286,025	1,072	
ぼら	浜松市内	2	1,166	648
	静岡県(浜松市以外)	1,777	948,907	534
	愛知	116	56,456	488
―― 合計 ―――	1,895	1,006,529	531	
さんま	岩手	8	9,720	1,215
	千葉	500	486,648	973
	東京	2,260	2,359,800	1,044
―― 合計 ―――	2,768	2,856,168	1,032	
にぎす	石川	80	50,220	628
	愛知	2,133	1,400,000	656
―― 合計 ―――	2,213	1,450,220	655	
しいら	静岡県(浜松市以外)	28	15,228	540
―― 合計 ―――	28	15,228	540	
たちうお	浜松市内	45	64,135	1,432
	静岡県(浜松市以外)	2,866	3,587,440	1,252
	千葉	1,194	1,534,301	1,285
	東京	568	768,096	1,352
	愛知	1,065	141,004	132
	和歌山	6	3,240	540
	愛媛	110	76,744	698
	福岡	114	124,329	1,094
―― 合計 ―――	5,967	6,299,289	1,056	
まなかつお	東京	22	76,398	3,553

生鮮

品名	産地	数量(kg)	金額(税込)	平均単価
----	合計	----		
		22	76,398	3,553
その他魚類	福 島	315	545,832	1,733
	茨 城	67	162,214	2,420
	千 葉	12,859	3,686,323	287
	愛 知	2,706	1,346,701	498
	兵 庫	6	44,280	7,380
	高 知	44	28,317	648
----	合計	----		
		15,996	5,813,667	363
雑魚	浜松市内	5	4,400	815
	静岡県(浜松市以外)	1,729	1,685,105	974
	北海道	350	293,727	840
	宮 城	38	67,402	1,764
	群 馬	9	26,622	2,958
	千 葉	4	12,312	3,420
	東 京	758	291,313	385
	神奈川	24	22,598	962
	新 潟	24	20,736	864
	富 山	450	105,600	235
	石 川	70	44,820	640
	岐 阜	270	505,194	1,870
	愛 知	21	11,467	557
	三 重	34	30,072	884
	山 口	4	18,576	4,644
	徳 島	9	16,156	1,836
	愛 媛	12	32,551	2,690
	長 崎	10	46,504	4,650
	熊 本	20	11,664	583
	宮 崎	7	46,008	6,480
----	合計	----		
		3,847	3,292,827	856
にじます	静岡県(浜松市以外)	1,561	2,765,185	1,771
----	合計	----		
		1,561	2,765,185	1,771
やまめ	茨 城	2	4,752	2,160
----	合計	----		
		2	4,752	2,160
うなぎ	静岡県(浜松市以外)	111	860,896	7,742
----	合計	----		
		111	860,896	7,742
あゆ	滋 賀	76	99,435	1,308
----	合計	----		
		76	99,435	1,308

生鮮

品名	産地	数量(kg)	金額(税込)	平均単価
わかさぎ	静岡県(浜松市以外)	2	4,429	2,953
	北海道	36	50,544	1,404
	青 森	48	67,392	1,404
	滋 賀	262	424,008	1,618
	---- 合 計 ----	348	546,373	1,572
どじょう	千 葉	40	130,680	3,267
---- 合 計 ----	40	130,680	3,267	
その他淡水魚	長 野	3	6,058	1,836
---- 合 計 ----	3	6,058	1,836	
くるまえば	愛 知	13	112,860	8,682
	鹿児島	188	1,237,140	6,581
	---- 合 計 ----	201	1,350,000	6,716
その他くるまえば	千 葉	32	206,928	6,467
	東 京	10	14,040	1,404
	愛 知	6	2,268	378
	佐 賀	388	350,406	903
	沖 縄	251	1,897,560	7,560
	---- 合 計 ----	687	2,471,202	3,597
あまえば	北海道	33	116,142	3,477
	山 形	66	83,808	1,270
	東 京	3	19,440	6,480
	石 川	396	1,151,560	2,911
	---- 合 計 ----	498	1,370,950	2,753
こえば	東 京	100	62,640	626
	富 山	4	77,760	19,440
	---- 合 計 ----	104	140,400	1,350
いせえば	三 重	31	441,576	14,244
	福 岡	10	38,718	3,951
	---- 合 計 ----	41	480,294	11,772
オマール	千 葉	40	178,379	4,437
---- 合 計 ----	40	178,379	4,437	

生鮮

品名	産地	数量(kg)	金額(税込)	平均単価
その他えび	静岡県(浜松市以外)	5	33,048	7,184
	茨 城	4	8,640	2,455
	千 葉	50	194,400	3,888
	東 京	399	733,546	1,839
	石 川	3	6,480	2,160
	岐 阜	320	688,716	2,152
	愛 知	98	168,559	1,720
	福 岡	60	131,220	2,187
---- 合 計 ----		938	1,964,609	2,095
たらばがに	北海道	8	4,536	605
	---- 合 計 ----	8	4,536	605
ずわいがに	青 森	244	2,110,551	8,660
	東 京	171	353,712	2,068
	石 川	30	90,180	3,006
	兵 庫	40	112,536	2,842
	鳥 取	88	1,814,400	20,618
	島 根	681	898,344	1,319
	---- 合 計 ----	1,254	5,379,723	4,292
けがに	北海道	7	41,040	5,863
	青 森	100	122,688	1,227
	岩 手	8	25,920	3,240
	宮 城	70	67,897	973
	石 川	5	14,580	2,916
---- 合 計 ----	190	272,125	1,434	
しゃこ	東 京	6	66,312	11,052
	愛 知	7	13,217	1,944
	---- 合 計 ----	13	79,529	6,213
その他かに	浜松市内	1	3,240	6,480
	静岡県(浜松市以外)	17	150,660	8,862
	青 森	93	205,351	2,213
	新 潟	10	36,072	3,607
	石 川	24	8,812	367
	愛 知	12	19,298	1,608
	兵 庫	9	47,692	5,520
	鳥 取	4	15,510	3,878
	---- 合 計 ----	169	486,635	2,881
こういか	茨 城	9	21,600	2,455

生鮮

品名	産地	数量(kg)	金額(税込)	平均単価
こういか	愛知	23	36,936	1,642
	和歌山	295	417,851	1,415
	山口	39	57,455	1,485
	―― 合計	365	533,842	1,461
あおりいか	静岡県(浜松市以外)	5	32,346	6,103
	神奈川	4	30,628	7,657
	長崎	98	243,663	2,489
	―― 合計	107	306,637	2,860
やりいか	青森	106	196,910	1,865
	岩手	15	35,640	2,376
	宮城	8,396	7,607,736	906
	茨城	1,113	1,008,384	906
	千葉	2,332	2,812,104	1,206
	東京	270	308,016	1,141
	石川	24	31,644	1,319
	愛知	2	3,723	1,862
	山口	110	254,880	2,317
	―― 合計	12,367	12,259,037	991
その他やりいか	青森	2,825	2,554,740	904
	愛知	25	33,288	1,359
	三重	126	131,537	1,044
	山口	182	572,940	3,148
	福岡	492	741,960	1,508
	長崎	12	33,480	2,790
―― 合計	3,662	4,067,945	1,111	
するめいか	静岡県(浜松市以外)	488	574,884	1,179
	東京	185	226,854	1,226
	新潟	6	41,407	6,901
	富山	578	641,412	1,111
	石川	170	220,968	1,300
	愛知	153	190,620	1,246
	鳥取	42	44,388	1,057
	福岡	60	70,200	1,170
―― 合計	1,681	2,010,733	1,196	
あかいか	福井	23	32,853	1,404
―― 合計	23	32,853	1,404	
その他いか	静岡県(浜松市以外)	621	904,154	1,456
	北海道	151	265,935	1,759

生鮮

品名	産地	数量(kg)	金額(税込)	平均単価
その他いか	茨城	33	44,550	1,350
	東京	1,364	1,260,932	924
	神奈川	39	51,748	1,331
	新潟	5	18,765	4,115
	富山	13	48,384	3,780
	愛知	1,245	377,447	303
	兵庫	4,358	5,961,084	1,368
	鳥取	628	1,139,002	1,815
----- 合計 -----		8,456	10,072,001	1,191
まだこ	静岡県(浜松市以外)	266	611,297	2,298
	北海道	269	885,229	3,288
	宮城	461	1,487,304	3,227
	東京	30	85,860	2,862
	新潟	3	8,657	2,576
	愛知	20	64,800	3,240
	三重	60	167,400	2,790
	大阪	54	127,224	2,358
----- 合計 -----		1,163	3,437,771	2,955
いいだこ	茨城	3	8,640	3,000
	----- 合計 -----		3	8,640
その他たこ	青森	441	793,556	1,801
	宮城	700	854,010	1,220
	茨城	1,308	3,401,028	2,600
	愛知	30	60,069	2,002
----- 合計 -----		2,479	5,108,663	2,061
うに	北海道	158	4,088,934	25,838
	東京	33	367,848	11,198
	----- 合計 -----		191	4,456,782
なまこ	石川	501	75,060	150
	広島	1	4,320	8,640
	----- 合計 -----		502	79,380
くじら	東京	116	400,896	3,444
	石川	6	13,780	2,160
	大阪	282	171,372	607
	兵庫	5	28,620	5,724
	山口	435	108,086	248
	----- 合計 -----		845	722,754

生鮮

品名	産地	数量(kg)	金額(税込)	平均単価
くらげ	熊本	12	19,925	1,660
----- 合計 -----	-----	12	19,925	1,660
ほや	宮城	1	7,776	6,480
----- 合計 -----	-----	1	7,776	6,480
その他の水産動物類	東京	17	77,089	4,644
----- 合計 -----	-----	17	77,089	4,644
あわび類	静岡県(浜松市以外)	112	621,108	5,570
	宮城	1	5,400	6,750
	千葉	200	1,217,757	6,098
	東京	18	110,160	6,120
	愛知	140	504,360	3,603
----- 合計 -----	-----	470	2,458,785	5,231
さざえ	千葉	195	319,140	1,637
	三重	115	173,340	1,507
	兵庫	197	159,192	808
	山口	216	196,128	908
----- 合計 -----	-----	723	847,800	1,173
ばい	静岡県(浜松市以外)	149	255,852	1,717
	北海道	345	582,120	1,687
	千葉	21	49,842	2,373
	東京	30	42,660	1,422
	石川	41	65,340	1,594
	兵庫	4	5,572	1,296
	島根	30	25,920	864
	山口	103	132,840	1,296
----- 合計 -----	-----	723	1,160,146	1,605
その他巻貝	兵庫	3	139,050	46,350
----- 合計 -----	-----	3	139,050	46,350
あかがい	静岡県(浜松市以外)	1	964	1,928
	千葉	379	617,328	1,629
	東京	24	59,724	2,489
	愛知	37	21,448	573
	山口	48	57,024	1,188
	福岡	7	13,986	1,998

生鮮

品名	産地	数量(kg)	金額(税込)	平均単価
あかがい	大分	100	258,606	2,586
-----	合計	596	1,029,080	1,727
たいらがい	北海道	132	568,944	4,310
	東京	3	17,820	5,940
	愛知	102	127,448	1,249
-----	合計	237	714,212	3,014
ほたてがい	北海道	1,282	2,911,852	2,272
	青森	1,008	484,704	481
	岩手	204	199,443	977
	宮城	359	1,453,960	4,056
	東京	332	432,162	1,302
	愛知	10	56,700	5,670
	愛媛	5	38,016	7,603
-----	合計	3,199	5,576,837	1,743
かき	浜松市内	2,535	6,819,677	2,691
	静岡県(浜松市以外)	6,365	16,600,865	2,608
	北海道	53	112,104	2,115
	岩手	189	244,080	1,295
	宮城	19,724	5,733,538	291
	千葉	5	8,640	1,728
	東京	199	189,270	952
	石川	12	4,665	389
	愛知	141	175,338	1,244
	三重	20,700	353,808	17
	大阪	6	45,792	7,632
	兵庫	5,610	1,273,054	227
	岡山	608	1,447,632	2,381
	広島	4,965	8,157,229	1,643
	山口	2,981	5,160,888	1,731
	愛媛	15	18,792	1,253
-----	合計	64,107	46,345,372	723
あおやぎ	兵庫	112	179,280	1,601
-----	合計	112	179,280	1,601
ばかがい	北海道	137	118,713	864
	千葉	75	83,700	1,116
	東京	113	101,520	898
	愛知	167	213,934	1,281
-----	合計	492	517,867	1,052

生鮮

品名	産地	数量(kg)	金額(税込)	平均単価
あさり	浜松市内	1,305	450,198	345
	静岡県(浜松市以外)	4,014	3,906,317	973
	北海道	100	163,080	1,631
	愛知	650	577,584	889
	兵庫	15	25,920	1,728
	---- 合計 ----		6,084	5,123,099
はまぐり	浜松市内	13	19,224	1,479
	静岡県(浜松市以外)	376	663,783	1,768
	青森	211	122,040	580
	千葉	830	1,478,088	1,782
	神奈川	5	12,420	2,484
	三重	549	801,858	1,461
	兵庫	4	7,344	1,836
	---- 合計 ----		1,986	3,104,757
その他あさり・はまぐり	愛知	43	84,088	1,969
---- 合計 ----		43	84,088	1,969
しじみ	静岡県(浜松市以外)	80	77,760	972
	青森	126	218,538	1,734
	茨城	603	586,116	972
	千葉	316	226,800	718
	愛知	20	14,904	745
	島根	900	894,240	994
	---- 合計 ----		2,045	2,018,358
その他二枚貝	浜松市内	5	11,767	2,592
	千葉	170	142,560	839
	東京	21	349,596	16,647
	愛知	5	2,024	450
	大阪	9	23,328	2,700
	---- 合計 ----		209	529,275
こんぶ	静岡県(浜松市以外)	16	10,044	644
	北海道	120	107,114	896
	岩手	216	163,296	756
	宮城	115	53,406	464
	新潟	211	128,541	609
	愛知	386	283,467	734
	三重	1,075	916,380	852
	大阪	90	61,290	681
	広島	132	266,328	2,018
	---- 合計 ----		2,360	1,989,866

生鮮

品名	産地	数量(kg)	金額(税込)	平均単価
わかめ	静岡県(浜松市以外)	1,062	874,160	823
	岩手	55	15,228	277
	宮城	14,163	1,975,720	139
	東京	7,200	155,520	22
	新潟	1,916	1,773,550	926
	愛知	1,441	821,219	570
	三重	675	592,164	877
	大阪	24	9,072	378
	島根	36	16,200	450
	山口	2,275	985,230	433
	熊本	12	12,312	1,026
----- 合計 -----		28,859	7,230,375	251
のり	浜松市内	7,132	918,540	129
	静岡県(浜松市以外)	3,787	563,170	149
	三重	60	56,052	934
	----- 合計 -----		10,979	1,537,762
ひじき	静岡県(浜松市以外)	2	972	648
	三重	508	272,906	538
	山口	4,153	1,139,953	274
	----- 合計 -----		4,662	1,413,831
もずく	青森	20	23,760	1,188
	千葉	100	7,992	80
	石川	71	81,270	1,145
	愛知	3,272	743,637	227
	三重	227	73,573	324
	広島	209	367,092	1,756
	山口	1,714	553,500	323
	熊本	68	60,499	896
----- 合計 -----		5,681	1,911,323	336
その他海藻	福岡	41	31,306	764
	熊本	140	94,500	675
	----- 合計 -----		181	125,806
白子	宮城	1,005	2,020,248	2,010
	千葉	19	30,780	1,620
	----- 合計 -----		1,024	2,051,028

生鮮

品名	産地	数量(kg)	金額(税込)	平均単価
生鮮	合 計	556,280	517,787,722	931

冷凍

品名	産地	数量(kg)	金額(税込)	平均単価
ほんまぐろ	静岡県(浜松市以外)	184	445,965	2,422
	宮 城	39	71,502	1,815
	神奈川	14	31,752	2,268
	福 岡	354	156,832	443
---- 合 計 ----		592	706,051	1,194
きわだ	浜松市内	63	170,370	2,726
	静岡県(浜松市以外)	2,252	4,290,488	1,906
---- 合 計 ----		2,314	4,460,858	1,928
めばち	静岡県(浜松市以外)	35,749	46,777,673	1,308
	東 京	60	174,960	2,916
	神奈川	4,470	4,778,944	1,069
---- 合 計 ----		40,280	51,731,577	1,284
びんなが	静岡県(浜松市以外)	1,354	2,540,732	1,876
	神奈川	17	38,556	2,268
---- 合 計 ----		1,371	2,579,288	1,881
いんどまぐろ	静岡県(浜松市以外)	5,116	10,243,049	2,002
	東 京	30	140,225	4,706
---- 合 計 ----		5,146	10,383,274	2,018
その他まぐろ	静岡県(浜松市以外)	4,460	4,507,982	1,011
	群 馬	14	52,164	3,726
	東 京	263	667,789	2,539
	愛 知	3,426	9,806,053	2,862
---- 合 計 ----		8,162	15,033,988	1,842
かじき	静岡県(浜松市以外)	702	1,218,996	1,736
	---- 合 計 ----		702	1,218,996
かつお	静岡県(浜松市以外)	9,553	11,058,999	1,158
	愛 知	174	261,954	1,505
---- 合 計 ----		9,727	11,320,953	1,164
しろさけ	東 京	1,870	2,511,540	1,343
	---- 合 計 ----		1,870	2,511,540

冷凍

品名	産地	数量(kg)	金額(税込)	平均単価
ぎんざけ	浜松市内	7,141	9,795,163	1,372
	静岡県(浜松市以外)	30	9,234	308
	東 京	10,951	18,843,121	1,721
	愛 知	352	467,591	1,328
	三 重	1,180	2,188,620	1,855
---- 合 計 ----		19,654	31,303,729	1,593
べにざけ	東 京	20	31,320	1,566
	愛 知	80	31,536	394
---- 合 計 ----		100	62,856	629
その他さけ	東 京	698	1,158,786	1,661
	愛 知	34	215,352	6,334
	三 重	20	43,740	2,187
---- 合 計 ----		752	1,417,878	1,887
ます	東 京	392	284,319	725
	愛 知	1,820	4,786,560	2,630
	大 阪	2,790	6,370,596	2,283
---- 合 計 ----		5,002	11,441,475	2,287
その他ます	東 京	1,380	3,809,592	2,761
---- 合 計 ----		1,380	3,809,592	2,761
まいわし	北海道	15	1,458	97
	東 京	82	58,838	718
	愛 知	100	25,920	259
---- 合 計 ----		197	86,216	438
その他いわし	東 京	36	29,160	810
---- 合 計 ----		36	29,160	810
しらす	静岡県(浜松市以外)	17	57,348	3,373
---- 合 計 ----		17	57,348	3,373
にしん	北海道	6	12,312	2,052
---- 合 計 ----		6	12,312	2,052
あじ	浜松市内	20	54,430	2,722
	静岡県(浜松市以外)	2,635	454,686	173

冷凍

品名	産地	数量(kg)	金額(税込)	平均単価
あじ	東 京	1,384	1,222,344	883
	神奈川	72	60,480	840
	愛 知	228	241,812	1,061
	徳 島	697	338,742	486
	福 岡	792	307,920	389
	---- 合 計 ----		5,828	2,680,414
さば	浜松市内	536	844,084	1,575
	静岡県(浜松市以外)	201	40,608	202
	宮 城	700	632,340	903
	千 葉	120	83,720	698
	東 京	3,837	2,480,052	646
	愛 知	4,383	2,961,984	676
	三 重	1,440	1,292,868	898
	鳥 取	329	451,530	1,372
	山 口	2,060	546,838	265
	---- 合 計 ----		13,606	9,334,024
ぶり	東 京	40	23,760	594
	神奈川	108	124,632	1,154
	長 崎	980	687,960	702
	---- 合 計 ----		1,128	836,352
ひらまさ	東 京	30	46,980	1,566
	---- 合 計 ----		30	46,980
ひらめ	大 阪	10	16,200	1,620
	---- 合 計 ----		10	16,200
その他かれい	静岡県(浜松市以外)	480	77,760	162
	北海道	100	21,600	216
	宮 城	1,987	2,803,648	1,411
	東 京	790	1,089,072	1,379
	愛 知	1,189	1,429,809	1,203
	三 重	880	502,458	571
	---- 合 計 ----		5,425	5,924,347
たら	宮 城	275	407,452	1,481
	東 京	200	295,920	1,480
	---- 合 計 ----		475	703,372
すけそうたら	東 京	905	245,052	271
	三 重	480	518,400	1,080

冷凍

品名	産地	数量(kg)	金額(税込)	平均単価	
----	合計	----	1,385	763,452	551
メルルーサ	東京	464	504,468	1,087	
	愛知	30	29,160	972	
----	合計	----	494	533,628	1,080
その他たら	東京	737	704,664	956	
	愛知	157	248,076	1,582	
----	合計	----	894	952,740	1,066
ぎんだら	静岡県(浜松市以外)	160	57,078	357	
	福島	173	261,102	1,512	
	東京	505	1,077,491	2,132	
	愛知	434	792,072	1,825	
----	合計	----	1,272	2,187,743	1,720
れんこだい	長崎	25	51,030	2,041	
----	合計	----	25	51,030	2,041
その他たい	静岡県(浜松市以外)	80	103,680	1,296	
	東京	102	89,964	882	
----	合計	----	182	193,644	1,064
さわら	浜松市内	0	1,209	2,879	
	静岡県(浜松市以外)	160	42,675	267	
	東京	1,516	2,076,786	1,370	
	神奈川	2,770	3,891,294	1,405	
	愛知	120	116,640	972	
	三重	384	421,632	1,098	
	山口	90	234,360	2,604	
----	合計	----	5,040	6,784,596	1,346
めぬけ	静岡県(浜松市以外)	810	239,751	296	
	東京	2,657	1,774,551	668	
	愛知	1,230	909,631	739	
	三重	2,171	1,303,008	600	
----	合計	----	6,868	4,226,941	615
めばる	東京	10	10,044	1,004	
----	合計	----	10	10,044	1,004

冷凍

品名	産地	数量(kg)	金額(税込)	平均単価
いぼたい	浜松市内	45	40,902	909
	宮 城	140	198,240	1,416
	東 京	988	856,656	867
	---- 合 計 ----	1,173	1,095,798	934
あなご	静岡県(浜松市以外)	60	150,852	2,514
	東 京	1,044	2,459,613	2,357
	---- 合 計 ----	1,104	2,610,465	2,365
ほっけ	浜松市内	41	85,050	2,100
	静岡県(浜松市以外)	6,324	3,136,691	496
	北海道	20	15,390	770
	宮 城	389	520,130	1,338
	東 京	2,560	930,990	364
	愛 知	40	42,336	1,058
	---- 合 計 ----	9,373	4,730,587	505
あまだい	東 京	10	8,100	810
	---- 合 計 ----	10	8,100	810
きんめだい	宮 城	80	181,440	2,268
	東 京	140	314,820	2,249
	---- 合 計 ----	220	496,260	2,256
かます	東 京	50	45,900	918
	---- 合 計 ----	50	45,900	918
さんま	北海道	210	102,060	486
	---- 合 計 ----	210	102,060	486
にぎす	愛 知	230	244,554	1,063
	---- 合 計 ----	230	244,554	1,063
しいら	長 崎	270	268,380	994
	---- 合 計 ----	270	268,380	994
たちうお	東 京	778	798,336	1,026
	---- 合 計 ----	778	798,336	1,026

冷凍

品名	産地	数量(kg)	金額(税込)	平均単価
その他魚類	浜松市内	27	41,137	1,528
	宮 城	5	3,510	702
	茨 城	250	177,660	711
	東 京	2,189	3,407,390	1,557
	長 野	20	103,680	5,184
	愛 知	139	206,738	1,486
	和歌山	30	57,240	1,908
	山 口	66	116,640	1,767
---- 合計 ----		2,726	4,113,995	1,509
雑魚	東 京	10	7,560	756
	愛 知	59	47,238	803
---- 合計 ----		69	54,798	796
うなぎ	浜松市内	1,154	8,532,895	7,394
	静岡県(浜松市以外)	260	1,827,338	7,028
	東 京	554	1,836,756	3,315
	神奈川	10	41,040	4,104
	愛 知	384	1,420,740	3,700
	広 島	5	20,520	4,104
---- 合計 ----		2,367	13,679,289	5,779
わかさぎ	福 島	30	20,520	684
	東 京	100	63,180	632
---- 合計 ----		130	83,700	644
ブラックタイガー	静岡県(浜松市以外)	130	270,972	2,084
	千 葉	320	638,604	1,996
	東 京	3,101	4,294,511	1,385
	岐 阜	1,545	3,143,880	2,035
	愛 知	3,811	5,412,312	1,420
	三 重	468	767,507	1,639
	福 岡	20	41,040	2,052
---- 合計 ----		9,396	14,568,826	1,551
その他くるまえび	愛 知	84	258,228	3,074
---- 合計 ----		84	258,228	3,074
あまえび	宮 城	32	136,464	4,212
	東 京	1,245	2,482,488	1,994
	愛 知	276	463,320	1,679
	三 重	49	784,512	15,945

冷凍

品名	産地	数量(kg)	金額(税込)	平均単価	
----	合計	----	1,603	3,866,784	2,413
こえび	栃木	40	125,280	3,132	
	大阪	40	11,232	281	
----	合計	----	80	136,512	1,706
いせえび	東京	10	51,840	5,184	
----	合計	----	10	51,840	5,184
その他えび	静岡県(浜松市以外)	1,067	2,132,002	1,998	
	北海道	21	38,880	1,851	
	千葉	358	1,323,972	3,702	
	東京	5,167	10,551,081	2,042	
	岐阜	1,414	6,198,184	4,384	
	愛知	9,740	14,789,799	1,518	
	三重	171	760,513	4,447	
	福岡	474	782,784	1,651	
----	合計	----	18,412	36,577,215	1,987
たらばがに	東京	18	170,251	9,458	
----	合計	----	18	170,251	9,458
ずわいがに	静岡県(浜松市以外)	52	289,440	5,566	
	北海道	15	58,104	3,874	
	宮城	76	503,280	6,622	
	東京	205	704,160	3,435	
	愛知	6	24,624	4,104	
	鳥取	1,025	2,323,458	2,267	
	島根	45	212,112	4,693	
	福岡	40	277,344	6,941	
----	合計	----	1,464	4,392,522	3,000
わたりがに	東京	906	856,818	946	
	大阪	500	483,018	966	
----	合計	----	1,406	1,339,836	953
その他かに	千葉	10	27,000	2,700	
	福岡	18	69,562	3,865	
----	合計	----	28	96,562	3,449
こういか	東京	690	2,137,320	3,098	

冷凍

品名	産地	数量(kg)	金額(税込)	平均単価
こういか	愛知	461	1,841,227	3,994
	大阪	30	139,320	4,644
----	合計	1,181	4,117,867	3,487
やりいか	静岡県(浜松市以外)	588	831,222	1,414
	東京	211	475,740	2,255
	大阪	95	158,760	1,671
----	合計	894	1,465,722	1,640
その他やりいか	東京	90	44,388	493
	三重	550	317,736	578
	大阪	67	145,152	2,160
----	合計	707	507,276	717
するめいか	静岡県(浜松市以外)	567	856,980	1,511
	北海道	24	98,496	4,104
	青森	15	5,400	360
	千葉	16	6,912	432
	東京	1,637	2,043,360	1,249
	新潟	120	158,630	1,322
	大阪	544	417,095	767
	----	合計	2,923	3,586,873
あかいか	千葉	950	651,952	686
	東京	30	31,212	1,040
----	合計	980	683,164	697
その他いか	浜松市内	40	45,252	1,131
	青森	398	312,336	786
	千葉	3,506	4,136,116	1,180
	東京	1,678	3,863,160	2,303
	新潟	139	371,088	2,664
	石川	270	414,288	1,534
	愛知	104	217,728	2,094
	三重	480	451,525	941
	大阪	1,240	2,669,328	2,153
	徳島	10	24,840	2,484
	沖縄	1,026	2,681,669	2,613
----	合計	8,890	15,187,330	1,708
まだこ	静岡県(浜松市以外)	602	1,664,388	2,764
	茨城	106	346,410	3,268
	東京	50	128,520	2,570
	新潟	8	39,744	4,968

冷凍

品名	産地	数量(kg)	金額(税込)	平均単価
まだこ	三 重	30	76,140	2,538
-----	合 計 -----	796	2,255,202	2,832
くじら	東 京	2	9,396	6,264
-----	合 計 -----	2	9,396	6,264
ばい	東 京	120	550,800	4,590
-----	合 計 -----	120	550,800	4,590
その他いがい	東 京	90	67,500	750
-----	合 計 -----	90	67,500	750
ほたてがい	静岡県(浜松市以外)	80	248,832	3,110
	東 京	1,640	2,155,300	1,314
	愛 知	1,540	2,985,626	1,939
-----	合 計 -----	3,260	5,389,758	1,653
かき	浜松市内	224	370,440	1,654
	東 京	170	298,080	1,753
	愛 知	50	59,400	1,188
	広 島	290	498,960	1,721
-----	合 計 -----	734	1,226,880	1,671
ばかがい	東 京	140	279,720	1,998
-----	合 計 -----	140	279,720	1,998
あさり	栃 木	40	25,920	648
	東 京	2,860	2,329,776	815
	岐 阜	86	93,312	1,080
	愛 知	10	9,720	972
-----	合 計 -----	2,996	2,458,728	821
その他二枚貝	浜松市内	10	14,040	1,404
	東 京	70	230,580	3,294
	新 潟	6	120,960	18,900
	愛 知	128	159,084	1,243
-----	合 計 -----	214	524,664	2,447
もずく	愛 知	108	41,040	380

冷凍

品名	産地	数量(kg)	金額(税込)	平均単価
---	合計	---		
		108	41,040	380
その他食品	静岡県(浜松市以外)	146	165,075	1,131
	愛知	10	9,149	915
---	合計	---		
		156	174,224	1,117
冷凍	合計	215,381	311,729,540	1,447

塩蔵加工

品名	産地	数量(kg)	金額(税込)	平均単価
かずのこ	北海道	41	550,173	13,551
	神奈川	23	63	3
	新潟	3	8,294	2,468
	福岡	72	14,230	198
	---- 合計 ----	138	572,760	4,137
すじこ	北海道	8	21	3
	青森	2	42,120	21,060
	東京	12	46,656	3,888
	---- 合計 ----	22	88,797	4,036
いくら	浜松市内	4	41,580	11,880
	北海道	22	195,048	8,866
	東京	148	4,519,594	30,641
	愛知	56	378,864	6,765
	大阪	295	513,185	1,741
	福岡	706	1,932,291	2,739
	---- 合計 ----	1,229	7,580,562	6,166
たらこ	静岡県(浜松市以外)	60	14,580	243
	北海道	45	30,240	672
	東京	304	868,868	2,857
	福井	18	25,272	1,404
	福岡	292	390,528	1,337
	---- 合計 ----	719	1,329,488	1,849
その他魚卵	東京	3	85,860	28,620
	神奈川	592	1,384,775	2,338
	---- 合計 ----	595	1,470,635	2,470
白子	北海道	435	1,440,720	3,316
	宮城	96	270,000	2,824
	東京	342	1,035,180	3,027
	愛知	8	71,280	8,910
	山口	2	25,380	16,920
	---- 合計 ----	882	2,842,560	3,224
塩さけ	浜松市内	3,632	3,735,675	1,029
	北海道	1,198	1,332,001	1,112
	宮城	2,984	4,132,597	1,385
	千葉	888	1,156,896	1,303
	東京	4,103	6,696,012	1,632
	愛知	19,882	24,794,317	1,247

塩蔵加工

品名	産地	数量(kg)	金額(税込)	平均単価
塩さけ	三 重	984	1,230,331	1,250
	大 阪	4,424	5,136,912	1,161
	福 岡	160	186,624	1,166
	---- 合 計 ----	38,254	48,401,365	1,265
塩ます	東 京	1	17,820	29,700
	---- 合 計 ----	1	17,820	29,700
塩さば	北海道	8,450	2,555,280	302
	青 森	6	45,198	7,290
	千 葉	12,884	4,516,998	351
	東 京	520	139,320	268
	岐 阜	1,750	1,495,476	855
	愛 知	46	62,218	1,353
	山 口	81	21,870	270
	---- 合 計 ----	23,737	8,836,360	372
塩さんま	北海道	322	679,320	2,111
	---- 合 計 ----	322	679,320	2,111
塩辛	静岡県(浜松市以外)	441	600,947	1,361
	北海道	450	455,412	1,012
	宮 城	2,432	3,166,799	1,302
	神奈川	584	238,619	409
	---- 合 計 ----	3,907	4,461,777	1,142
開干	浜松市内	4	216	58
	静岡県(浜松市以外)	22,994	13,242,866	576
	北海道	244	135,270	555
	宮 城	6	12,798	2,133
	福 島	3,046	3,421,821	1,123
	茨 城	1,989	2,071,589	1,042
	千 葉	1,848	1,307,692	708
	東 京	596	308,260	517
	神奈川	676	478,224	707
	愛 知	1,290	462,186	358
	山 口	384	570,240	1,485
	佐 賀	246	106,531	433
	大 分	107	128,574	1,202
---- 合 計 ----	33,430	22,246,267	665	
燻製	愛 知	100	356,400	3,564
	大 阪	11	11,718	1,080

塩蔵加工

品名	産地	数量(kg)	金額(税込)	平均単価
	---- 合計 ----	111	368,118	3,321
塩干	静岡県(浜松市以外)	450	2,099,304	4,667
	北海道	59	134,977	2,296
	青森	726	1,777,077	2,449
	岩手	499	596,808	1,196
	宮城	1,542	2,065,149	1,340
	福島	315	950,306	3,021
	茨城	552	775,699	1,405
	埼玉	26	54,486	2,096
	千葉	35	693,444	19,700
	東京	4,360	2,456,566	563
	富山	2	15,120	9,450
	愛知	1,827	1,942,701	1,063
	三重	102	189,972	1,862
	滋賀	32	66,528	2,079
	大阪	1,472	1,820,988	1,237
	兵庫	591	809,436	1,369
	鳥取	64	29,376	459
	島根	101	72,186	716
	広島	639	556,627	871
	山口	510	660,941	1,296
徳島	126	197,316	1,566	
愛媛	42	555,660	13,230	
福岡	31	53,265	1,707	
鹿児島	940	1,198,318	1,274	
	---- 合計 ----	15,042	19,772,250	1,314
素干	浜松市内	417	1,008,116	2,419
	静岡県(浜松市以外)	28	74,412	2,658
	宮城	30	5,886	196
	茨城	1,624	570,456	351
	東京	4,825	1,143,403	237
	三重	939	178,886	191
	大阪	114	450,576	3,952
	山口	907	1,739,595	1,918
	福岡	696	774,144	1,112
		---- 合計 ----	9,580	5,945,474
丸干	千葉	2,884	1,730,236	600
	愛知	310	310,061	1,001
	兵庫	42	56,700	1,350
	福岡	260	79,488	306
	大分	282	298,333	1,056
	---- 合計 ----	3,778	2,474,818	655
煮干	浜松市内	1,673	3,273,406	1,957

塩蔵加工

品名	産地	数量(kg)	金額(税込)	平均単価
煮干	静岡県(浜松市以外)	2,198	6,443,135	2,931
	青 森	24	67,392	2,808
	千 葉	12	22,032	1,836
	東 京	357	666,630	1,867
	愛 知	128	1,732,881	13,496
	三 重	2,055	4,322,592	2,104
	大 阪	372	843,696	2,268
	徳 島	5	81,000	16,200
	愛 媛	72	21,384	297
	福 岡	274	96,552	352
―― 合 計	――	7,171	17,570,700	2,450
揚物	静岡県(浜松市以外)	5,054	3,763,650	745
	宮 城	4,078	3,228,485	792
	福 島	10	9,936	994
	茨 城	14	17,490	1,296
	東 京	110	51,688	470
	神奈川	19	23,194	1,208
	新 潟	1,179	1,156,907	981
	石 川	1,615	1,267,227	785
	福 井	14	11,664	810
	愛 知	20,777	28,246,187	1,359
	三 重	246	434,872	1,768
	京 都	180	85,994	478
	兵 庫	68	46,585	685
	岡 山	144	169,747	1,179
	山 口	21	30,120	1,407
	愛 媛	108	144,633	1,339
	長 崎	952	1,255,954	1,319
	鹿児島	169	168,726	997
―― 合 計	――	34,759	40,113,059	1,154
はんぺん	静岡県(浜松市以外)	4,667	3,853,538	826
	神奈川	6	6,381	1,064
	新 潟	22	30,777	1,395
	愛 知	222	295,713	1,333
―― 合 計	――	4,917	4,186,409	851
練製品	静岡県(浜松市以外)	3,227	4,353,135	1,349
	北海道	15	27,864	1,858
	青 森	715	106,262	149
	宮 城	867	593,770	685
	東 京	4,741	3,899,540	822
	神奈川	364	434,325	1,195
	新 潟	316	330,247	1,045
	石 川	2,031	1,595,291	786
	愛 知	9,865	6,229,521	631
	三 重	390	159,123	408

塩蔵加工

品名	産地	数量(kg)	金額(税込)	平均単価
練製品	京 都	4	26,784	6,696
	大 阪	102	336,636	3,300
	兵 庫	803	362,345	451
	広 島	40	54,000	1,350
	山 口	80	66,744	834
----- 合 計 -----		23,559	18,575,587	788
湯煮品	静岡県(浜松市以外)	2,445	4,278,418	1,750
	北海道	0	1,220	6,100
	青 森	1,032	2,897,856	2,808
	宮 城	72	157,074	2,182
	福 島	1,020	2,385,933	2,339
	茨 城	500	230,850	462
	東 京	80	120,960	1,512
	愛 知	50	91,800	1,836
	三 重	1,267	3,206,358	2,531
	兵 庫	38	41,472	1,080
----- 合 計 -----		6,505	13,411,941	2,062
粕漬け	静岡県(浜松市以外)	2,833	996,992	352
	東 京	1,994	271,917	136
----- 合 計 -----		4,827	1,268,909	263
糶漬け	静岡県(浜松市以外)	17,969	13,321,542	741
	宮 城	20	4,989	252
----- 合 計 -----		17,988	13,326,531	741
味付品	静岡県(浜松市以外)	218	307,793	1,412
	青 森	5,795	2,496,238	431
	宮 城	3,677	3,375,956	918
	東 京	372	169,257	455
	新 潟	168	56,700	338
	三 重	474	767,735	1,621
	山 口	744	159,146	214
	福 岡	185	491,076	2,652
	熊 本	179	48,204	269
----- 合 計 -----		11,812	7,872,105	666
調味漬品	静岡県(浜松市以外)	31,826	7,599,129	239
	青 森	1,745	450,036	258
	宮 城	30	8,424	281
	東 京	25	43,545	1,762
	新 潟	132	276,182	2,090
	大 阪	32	106,920	3,341

塩蔵加工

品名	産地	数量(kg)	金額(税込)	平均単価	
----	合計	----	33,790	8,484,236	251
鰻加工品	浜松市内	60	311,040	5,184	
	静岡県(浜松市以外)	2,750	32,182,416	11,702	
	福島	330	1,259,280	3,816	
	大阪	1,476	5,110,236	3,462	
	----	合計	----	4,616	38,862,972
乾節	静岡県(浜松市以外)	12	51,809	4,151	
	愛知	15	21,016	1,383	
	----	合計	----	28	72,825
みりん干し	静岡県(浜松市以外)	144	32,658	227	
	千葉	2,758	327,358	119	
	石川	40	11,448	286	
	山口	3,840	998,559	260	
	----	合計	----	6,782	1,370,023
サラダ*	静岡県(浜松市以外)	287	658,126	2,293	
	茨城	140	231,314	1,652	
	神奈川	32	65,317	2,041	
	新潟	5	8,606	1,655	
	石川	30	72,900	2,430	
	----	合計	----	494	1,036,263
珍味	静岡県(浜松市以外)	263	378,620	1,439	
	北海道	2,864	2,582,886	902	
	宮城	886	713,632	805	
	茨城	429	1,066,953	2,486	
	埼玉	1,224	581,637	475	
	東京	423	807,397	1,908	
	神奈川	22	50,976	2,317	
	新潟	1,039	1,091,848	1,051	
	石川	10	12,420	1,242	
	愛知	592	1,367,486	2,310	
	三重	30	103,160	3,385	
	大阪	533	200,556	377	
	兵庫	406	532,684	1,312	
	島根	66	64,152	972	
	岡山	24	37,584	1,566	
	広島	1,684	768,804	457	
	愛媛	29	56,959	1,978	
----	合計	----	10,524	10,417,754	990

塩蔵加工

品名	産地	数量(kg)	金額(税込)	平均単価	
調味加工品	浜松市内	14	29,160	2,160	
	静岡県(浜松市以外)	329	561,910	1,707	
	北海道	50	259,200	5,184	
	宮 城	490	1,144,809	2,335	
	茨 城	30	87,480	2,916	
	千 葉	30	35,640	1,188	
	東 京	3,665	3,942,374	1,076	
	神奈川	244	270,293	1,108	
	新 潟	2,769	1,690,508	611	
	岐 阜	9	17,491	1,943	
	愛 知	6,668	4,991,705	749	
	三 重	1,918	1,697,897	885	
	滋 賀	46	67,024	1,457	
	大 阪	4,360	1,527,022	350	
	兵 庫	58	106,918	1,831	
	広 島	633	614,904	972	
	愛 媛	244	65,748	269	
	福 岡	1,303	1,752,743	1,345	
	熊 本	81	105,840	1,310	
	大 分	84	117,935	1,404	
----	合 計	----	23,025	19,086,601	829
その他加工品	静岡県(浜松市以外)	1,570	596,935	380	
	北海道	28	29,808	1,065	
	青 森	0	14,688	36,720	
	岩 手	45	89,509	1,998	
	宮 城	19,144	2,278,983	119	
	福 島	1,360	991,440	729	
	栃 木	4	9,936	2,484	
	東 京	3,536	4,458,858	1,261	
	神奈川	140	262,830	1,873	
	新 潟	33	45,053	1,377	
	石 川	1,551	1,139,785	735	
	岐 阜	32	32,832	1,026	
	愛 知	31	24,300	784	
	三 重	8	15,120	1,890	
	大 阪	72	231,984	3,233	
	兵 庫	60	97,998	1,644	
	愛 媛	12	103,680	8,640	
	福 岡	5	10,627	2,214	
----	合 計	----	27,631	10,434,366	378
魚卵加工品	静岡県(浜松市以外)	60	14,580	243	
	東 京	478	1,424,705	2,982	
	神奈川	20	4,320	216	
	福 井	8	15,552	1,944	
	愛 知	119	276,674	2,321	
	大 阪	1,064	1,575,259	1,481	
	山 口	20	60,480	3,024	

塩蔵加工

品名	産地	数量(kg)	金額(税込)	平均単価
魚卵加工品	福岡	2,944	5,245,750	1,782
----- 合計 -----		4,713	8,617,320	1,829
鳥卵加工	静岡県(浜松市以外)	3,306	2,286,296	692
	埼玉	915	1,276,282	1,395
	千葉	38	125,604	3,288
	東京	490	691,177	1,411
	神奈川	55	184,948	3,375
	新潟	435	766,809	1,764
	愛知	849	1,156,075	1,362
----- 合計 -----		6,087	6,487,191	1,066
フライ	東京	669	510,577	763
	愛知	30	33,480	1,116
	三重	39	154,440	3,960
	大阪	60	25,920	432
	福岡	140	243,259	1,738
----- 合計 -----		938	967,676	1,032
キョウサ	浜松市内	5,731	7,633,371	1,332
	静岡県(浜松市以外)	24	29,095	1,212
	千葉	10	22,032	2,160
	神奈川	58	20,525	356
	新潟	53	43,333	821
	福井	5,548	437,332	79
	愛知	24	19,440	810
	三重	19	21,519	1,133
	大阪	26	22,209	841
----- 合計 -----		11,493	8,248,856	718
惣菜	浜松市内	1,080	1,291,086	1,195
	静岡県(浜松市以外)	1,757	1,295,043	737
	北海道	302	163,836	543
	青森	127	9,331	74
	宮城	43	33,825	783
	福島	30	29,160	972
	茨城	799	378,418	473
	埼玉	123	86,562	704
	千葉	260	250,344	963
	東京	1,281	721,205	563
	神奈川	731	276,979	379
	新潟	826	767,735	930
	石川	105	37,742	359
	福井	1,502	750,963	500
	岐阜	1,317	1,295,862	984
	愛知	1,884	1,266,177	672
	三重	556	76,696	138

塩蔵加工

品名	産地	数量(kg)	金額(税込)	平均単価
惣菜	京 都	897	442,321	493
	大 阪	1,050	551,044	525
	奈 良	9	9,507	1,033
	和歌山	505	539,930	1,068
	鳥 取	1,094	993,936	909
	島 根	583	364,696	626
	岡 山	1	842	1,403
	広 島	74	43,320	589
	香 川	6	4,212	702
	愛 媛	18	72,576	4,032
	福 岡	26	18,548	719
	長 崎	16	22,698	1,384
	熊 本	132	106,096	803
	―― 合 計 ――		17,134	11,900,690
デザート	浜松市内	58	23,949	416
	静岡県(浜松市以外)	172	197,065	1,144
	茨 城	38	22,302	587
	埼 玉	72	62,208	864
	千 葉	12	5,636	470
	東 京	11	15,591	1,368
	新 潟	16	33,695	2,106
	岐 阜	109	127,444	1,167
	愛 知	792	454,837	574
	三 重	1,661	679,068	409
	大 阪	355	192,331	542
	―― 合 計 ――		3,296	1,814,126
その他食品	浜松市内	60	25,012	417
	静岡県(浜松市以外)	8,836	4,346,596	492
	北海道	3,730	3,679,259	986
	青 森	17,000	1,046,952	62
	宮 城	23	34,318	1,518
	福 島	286	178,459	625
	茨 城	250	88,344	353
	群 馬	46	18,630	405
	埼 玉	6	16,848	2,808
	千 葉	2	17,948	9,971
	東 京	8,214	4,694,395	572
	神奈川	38	30,726	809
	新 潟	2,171	1,490,460	686
	石 川	24	6,998	292
	福 井	6,247	3,074,306	492
	長 野	62	160,488	2,589
	岐 阜	478	853,061	1,785
	愛 知	32,373	8,536,149	264
	三 重	405	688,455	1,699
	大 阪	4,830	899,622	186
兵 庫	406	64,260	158	

塩蔵加工

品名	産地	数量(kg)	金額(税込)	平均単価
その他食品	和歌山	634	203,389	321
	鳥取	420	394,777	940
	島根	1,470	1,335,208	908
	広島	22	39,744	1,774
	山口	992	232,416	234
	香川	700	437,162	625
	福岡	1,282	1,222,069	953
	長崎	128	240,936	1,882
	熊本	43	14,462	335
―― 合計 ――		91,177	34,071,449	374
塩蔵加工	合計	485,013	405,285,960	836
総合計		1,256,675	1,234,803,222	983