

市場月報

令和
5 1

○ 水産物

- 1 種別取扱高 本月の概要
- 2 種別日別取扱高
- 3 委託・買付別種別取扱高
- 4 県内・県外別種別取扱高
- 5 都道府県別種別取扱高
- 6 品目別取扱数量順位表
- 7 品目別取扱金額順位表
- 8～ 品目産地別取扱高

浜松市中央卸売市場

1 種別取扱高

数量=kg
金額=円(税込)

| 種別 | 本月取扱高 | | | | | 一日平均取扱高 | |
|-----|-----------|---------|---------------|---------|-------|---------|------------|
| | 数量 | | 金額 | | 平均単価 | 数量 | 金額 |
| 生鮮魚 | 538,683 | 42.6 % | 528,199,509 | 43.2 % | 981 | 28,352 | 27,799,974 |
| 冷凍魚 | 224,361 | 17.7 % | 310,399,746 | 25.4 % | 1,383 | 11,808 | 16,336,828 |
| 塩加品 | 499,074 | 39.7 % | 382,033,317 | 31.4 % | 765 | 26,267 | 20,107,016 |
| 合計 | 1,262,118 | 100.0 % | 1,220,632,572 | 100.0 % | 967 | 66,427 | 64,243,819 |

| 種別 | 前月取扱高及び対比 | | | |
|-----|-----------|--------|---------------|--------|
| | 数量 | | 金額 | |
| 生鮮魚 | 700,267 | 76.9 % | 812,157,847 | 65.0 % |
| 冷凍魚 | 448,038 | 50.1 % | 989,328,911 | 31.4 % |
| 塩加品 | 766,218 | 65.1 % | 809,746,909 | 47.2 % |
| 合計 | 1,914,522 | 65.9 % | 2,611,233,667 | 46.7 % |

| 種別 | 前年同期取扱高及び対比 | | | |
|-----|-------------|--------|---------------|---------|
| | 数量 | | 金額 | |
| 生鮮魚 | 674,775 | 79.8 % | 548,733,035 | 96.3 % |
| 冷凍魚 | 247,098 | 90.8 % | 307,788,172 | 100.8 % |
| 塩加品 | 507,865 | 98.3 % | 370,918,387 | 103.0 % |
| 合計 | 1,429,738 | 88.3 % | 1,227,439,594 | 99.4 % |

本月の概要

| | | | | | |
|---------|-------|-----------|---------|-------|--------------|
| 1 開市日数 | 19 日 | | | | |
| 2 最高入荷日 | 1月10日 | 80,259 kg | 4 最高売上日 | 1月5日 | 92,433,471 円 |
| 3 最低入荷日 | 1月30日 | 44,756 kg | 5 最低売上日 | 1月30日 | 42,555,249 円 |

編集方法

この市場月報は、浜松市中央卸売市場において、当該月中に取引された生鮮食料品等(青果物・水産物)に関し、卸売業者が浜松市中央卸売市場業務条例等の定めるところにより提出した各種報告書に基づいて作成しました。

| | |
|--------|--------------------------------------|
| 単位 | kg・円(税込)にて表示してあります。 |
| 平均単価 | 有効桁において、単純平均値を用いています。 |
| 産地 | 原則として、当該出荷者の属する都道府県別(属人主義)による産地表示です。 |
| 端数処理 | 単位未満の数値を処理してあるため、合計と一致しない場合があります。 |
| お問い合わせ | 浜松市中央卸売市場 053-427-7406 |

2 種別日別取扱高

数量=kg
金額=円(税込)

| | | 生鮮魚 | | 冷凍魚 | | 塩加品 | |
|-------|----|--------|------------|--------|------------|--------|------------|
| 日 | 曜日 | 数量 | 金額 | 数量 | 金額 | 数量 | 金額 |
| 1月1日 | 日 | 222 | 528,184 | 0 | 0 | 206 | 130,024 |
| 1月2日 | 月 | 2,025 | 1,322,683 | 491 | 645,894 | 1,349 | 2,676,878 |
| 1月3日 | 火 | 0 | 0 | 20 | 51,840 | 575 | 517,369 |
| 1月4日 | 水 | 471 | 824,319 | 152 | 232,200 | 1,789 | 2,472,523 |
| 1月5日 | 木 | 29,305 | 42,003,270 | 17,651 | 24,887,282 | 32,456 | 25,542,919 |
| 1月6日 | 金 | 19,279 | 22,188,524 | 9,730 | 15,044,059 | 27,854 | 17,540,641 |
| 1月7日 | 土 | 34,704 | 36,397,477 | 14,890 | 22,342,061 | 30,537 | 23,570,193 |
| 1月8日 | 日 | 82 | 142,507 | 15 | 38,880 | 1,821 | 3,064,518 |
| 1月9日 | 月 | 61 | 101,618 | 10 | 25,920 | 1,819 | 2,585,487 |
| 1月10日 | 火 | 38,166 | 34,519,984 | 13,310 | 18,223,683 | 28,784 | 21,553,055 |
| 1月11日 | 水 | 45 | 72,069 | 10 | 25,920 | 1,518 | 1,435,045 |
| 1月12日 | 木 | 33,110 | 30,329,675 | 9,888 | 14,023,381 | 25,372 | 16,756,667 |
| 1月13日 | 金 | 27,272 | 27,557,260 | 22,749 | 29,540,047 | 24,508 | 16,497,184 |
| 1月14日 | 土 | 34,242 | 32,033,793 | 10,522 | 14,420,152 | 29,171 | 20,751,974 |
| 1月15日 | 日 | 66 | 126,100 | 0 | 0 | 1,712 | 1,610,747 |
| 1月16日 | 月 | 21,232 | 19,215,546 | 9,183 | 13,802,425 | 22,495 | 17,301,484 |
| 1月17日 | 火 | 23,333 | 22,672,140 | 11,460 | 14,977,305 | 35,629 | 28,663,944 |
| 1月18日 | 水 | 52 | 70,462 | 15 | 38,880 | 1,429 | 1,400,996 |
| 1月19日 | 木 | 31,191 | 30,071,051 | 9,870 | 14,703,221 | 21,606 | 15,785,035 |
| 1月20日 | 金 | 25,885 | 24,660,228 | 11,946 | 18,326,052 | 18,300 | 15,615,619 |
| 1月21日 | 土 | 37,677 | 33,024,301 | 10,034 | 14,532,844 | 22,949 | 17,136,819 |
| 1月22日 | 日 | 235 | 252,321 | 10 | 25,920 | 1,784 | 1,803,368 |
| 1月23日 | 月 | 25,767 | 23,043,414 | 8,818 | 11,884,610 | 18,630 | 14,875,412 |
| 1月24日 | 火 | 32,266 | 28,190,505 | 11,398 | 14,835,025 | 30,020 | 23,962,559 |
| 1月25日 | 水 | 69 | 107,333 | 10 | 25,920 | 1,922 | 3,937,160 |
| 1月26日 | 木 | 21,801 | 22,487,550 | 9,561 | 13,460,108 | 17,673 | 14,690,784 |
| 1月27日 | 金 | 25,871 | 23,560,593 | 8,773 | 12,938,070 | 22,873 | 15,782,274 |
| 1月28日 | 土 | 28,110 | 29,257,406 | 8,903 | 12,968,105 | 27,609 | 19,618,366 |
| 1月29日 | 日 | 61 | 114,760 | 10 | 25,920 | 1,874 | 3,208,173 |
| 1月30日 | 月 | 17,257 | 17,190,560 | 7,822 | 11,383,477 | 19,678 | 13,981,212 |
| 1月31日 | 火 | 28,825 | 26,133,876 | 17,111 | 16,970,545 | 25,135 | 17,564,888 |

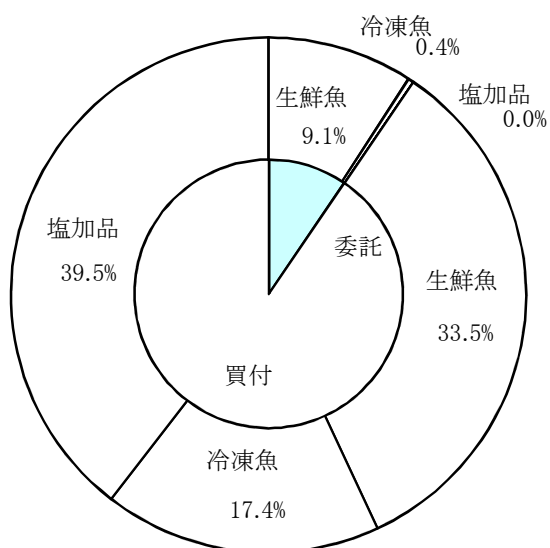
3 委託・買付別種別取扱高

数量=kg
金額=円(税込)

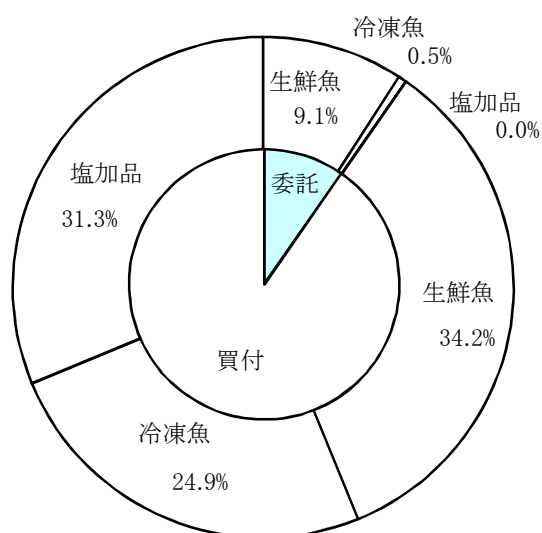
| 種別 | 項目 | 委託 | % | 買付 | % | 合計 | % |
|-----|----|-------------|------|---------------|-------|---------------|-------|
| 生鮮魚 | 数量 | 115,392 | 21.4 | 423,291 | 78.6 | 538,683 | 100.0 |
| | 金額 | 111,230,720 | 21.0 | 416,968,789 | 79.0 | 528,199,509 | 100.0 |
| 冷凍魚 | 数量 | 4,600 | 2.0 | 219,762 | 98.0 | 224,361 | 100.0 |
| | 金額 | 6,440,864 | 2.0 | 303,958,882 | 98.0 | 310,399,746 | 100.0 |
| 塩加品 | 数量 | 57 | 0.0 | 499,017 | 100.0 | 499,074 | 100.0 |
| | 金額 | 244,080 | 0.0 | 381,789,237 | 100.0 | 382,033,317 | 100.0 |
| 合計 | 数量 | 120,049 | 9.5 | 1,142,070 | 90.5 | 1,262,118 | 100.0 |
| | 金額 | 117,915,664 | 9.6 | 1,102,716,908 | 90.4 | 1,220,632,572 | 100.0 |

委託・買付取扱高比率グラフ

数量



金額



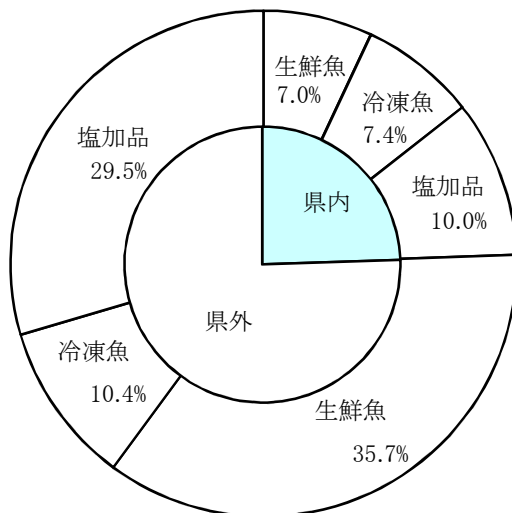
4 県内・県外別種別取扱高

数量=kg
金額=円(税込)

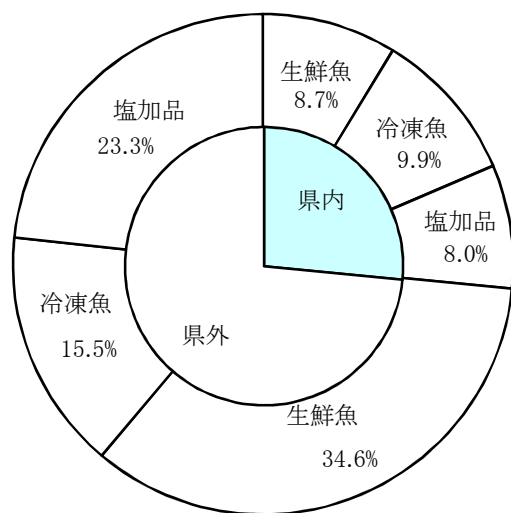
| 種別 | 項目 | 県内 | % | 県外 | % | 合計 | % |
|-----|----|-------------|------|-------------|------|---------------|-------|
| 生鮮魚 | 数量 | 88,226 | 16.3 | 450,457 | 83.7 | 538,683 | 100.0 |
| | 金額 | 105,791,439 | 20.0 | 422,408,070 | 80.0 | 528,199,509 | 100.0 |
| 冷凍魚 | 数量 | 93,568 | 41.7 | 130,793 | 58.3 | 224,361 | 100.0 |
| | 金額 | 120,859,379 | 38.9 | 189,540,367 | 61.1 | 310,399,746 | 100.0 |
| 塩加品 | 数量 | 126,542 | 25.3 | 372,533 | 74.7 | 499,074 | 100.0 |
| | 金額 | 97,611,651 | 25.5 | 284,421,666 | 74.5 | 382,033,317 | 100.0 |
| 合計 | 数量 | 308,336 | 24.4 | 953,783 | 75.6 | 1,262,118 | 100.0 |
| | 金額 | 324,262,469 | 26.5 | 896,370,103 | 73.5 | 1,220,632,572 | 100.0 |

県内・県外取扱高比率グラフ

数量



金額



6 品目別取扱数量順位表

数量=kg

| 生 鮮 魚 | | | | 冷 凍 魚 | | | |
|-------|--------|---------|-------|-------|----------|---------|-------|
| 順位 | 品 目 | 数 量 | % | 順位 | 品 目 | 数 量 | % |
| 1 | かき | 79,520 | 14.7 | 1 | めばち | 46,673 | 20.8 |
| 2 | さば | 35,663 | 6.6 | 2 | ぎんざけ | 19,046 | 8.4 |
| 3 | ぶり | 33,465 | 6.2 | 3 | さば | 16,919 | 7.5 |
| 4 | たら | 29,395 | 5.4 | 4 | その他えび | 12,520 | 5.5 |
| 5 | まだい | 25,566 | 4.7 | 5 | ほっけ | 9,814 | 4.3 |
| 6 | あじ | 21,524 | 3.9 | 6 | ずわいがに | 9,241 | 4.1 |
| 7 | わかめ | 20,160 | 3.7 | 7 | その他いか | 9,208 | 4.1 |
| 8 | いなだ | 19,959 | 3.7 | 8 | めぬけ | 8,178 | 3.6 |
| 9 | その他魚類 | 17,429 | 3.2 | 9 | その他まぐろ | 8,086 | 3.6 |
| 10 | たちうお | 15,055 | 2.7 | 10 | かつお | 6,690 | 2.9 |
| 11 | その他かれい | 13,621 | 2.5 | 11 | さわら | 6,060 | 2.7 |
| 12 | かつお | 11,809 | 2.1 | 12 | ブラックタイガー | 5,640 | 2.5 |
| 13 | その他さけ | 11,314 | 2.1 | 13 | ます | 5,070 | 2.2 |
| 14 | のり | 10,898 | 2.0 | 14 | その他かれい | 4,830 | 2.1 |
| 15 | やりいか | 10,725 | 1.9 | 15 | あじ | 4,705 | 2.0 |
| 16 | まいわし | 9,476 | 1.7 | 16 | いんどまぐろ | 4,694 | 2.0 |
| 17 | ほんまぐろ | 8,876 | 1.6 | 17 | ほたてがい | 3,780 | 1.6 |
| 18 | その他まぐろ | 8,442 | 1.5 | 18 | かき | 3,171 | 1.4 |
| 19 | かんばち | 8,385 | 1.5 | 19 | きわだ | 3,124 | 1.3 |
| 20 | めばち | 8,265 | 1.5 | 20 | その他魚類 | 2,677 | 1.1 |
| そ の 他 | | 139,138 | 26.8 | そ の 他 | | 34,236 | 16.3 |
| 合 計 | | 538,683 | 100.0 | 合 計 | | 224,361 | 100.0 |

7 品目別取扱金額順位表

単位＝円(税込)

| 生 鮮 魚 | | | | 冷 凍 魚 | | | |
|-------|--------|-------------|-------|-------|----------|-------------|-------|
| 順位 | 品 目 | 金 額 | % | 順位 | 品 目 | 金 額 | % |
| 1 | かき | 59,243,582 | 11.2 | 1 | めばち | 58,416,431 | 18.8 |
| 2 | ぶり | 56,304,631 | 10.6 | 2 | ぎんざけ | 30,769,965 | 9.9 |
| 3 | まだい | 32,724,818 | 6.1 | 3 | その他えび | 28,311,273 | 9.1 |
| 4 | その他さけ | 28,062,627 | 5.3 | 4 | その他まぐろ | 15,104,059 | 4.8 |
| 5 | たら | 26,215,861 | 4.9 | 5 | その他いか | 14,924,772 | 4.8 |
| 6 | かんばち | 18,270,480 | 3.4 | 6 | うなぎ | 13,321,573 | 4.2 |
| 7 | あじ | 17,899,405 | 3.3 | 7 | ます | 11,751,480 | 3.7 |
| 8 | さば | 16,441,409 | 3.1 | 8 | さば | 10,527,607 | 3.3 |
| 9 | ほんまぐろ | 16,333,678 | 3.0 | 9 | かつお | 10,129,529 | 3.2 |
| 10 | かつお | 14,285,805 | 2.7 | 10 | いんどまぐろ | 9,496,676 | 3.0 |
| 11 | めばち | 14,097,894 | 2.6 | 11 | ブラックタイガー | 9,181,019 | 2.9 |
| 12 | たちうお | 14,037,089 | 2.6 | 12 | ほたてがい | 8,246,068 | 2.6 |
| 13 | ぎんざけ | 11,796,300 | 2.2 | 13 | さわら | 7,000,914 | 2.2 |
| 14 | その他まぐろ | 10,183,086 | 1.9 | 14 | ずわいがに | 5,920,872 | 1.9 |
| 15 | やりいか | 9,275,789 | 1.7 | 15 | きわだ | 5,646,459 | 1.8 |
| 16 | その他かれい | 8,724,773 | 1.6 | 16 | その他かれい | 5,340,340 | 1.7 |
| 17 | ひらめ | 8,422,467 | 1.5 | 17 | ほっけ | 4,975,025 | 1.6 |
| 18 | いなだ | 8,039,416 | 1.5 | 18 | めぬけ | 4,856,299 | 1.5 |
| 19 | きんめだい | 7,432,132 | 1.4 | 19 | こういか | 4,011,206 | 1.2 |
| 20 | わかめ | 6,126,751 | 1.1 | 20 | その他魚類 | 3,850,548 | 1.2 |
| そ の 他 | | 144,281,516 | 28.3 | そ の 他 | | 48,617,631 | 16.6 |
| 合 計 | | 528,199,509 | 100.0 | 合 計 | | 310,399,746 | 100.0 |

8 品目別産地別取扱高

生鮮

| 品名 | 産地 | 数量(kg) | 金額(税込) | 平均単価 |
|------------|------------|--------|------------|-----------|
| ほんまぐろ | 静岡県(浜松市以外) | 482 | 521,238 | 1,082 |
| | 宮 城 | 144 | 641,952 | 4,458 |
| | 茨 城 | 44 | 40,953 | 941 |
| | 千 葉 | 597 | 840,733 | 1,409 |
| | 富 山 | 166 | 487,694 | 2,933 |
| | 福 井 | 10 | 12,960 | 1,271 |
| | 愛 知 | 377 | 1,518,835 | 4,027 |
| | 三 重 | 273 | 980,223 | 3,596 |
| | 京 都 | 61 | 118,778 | 1,944 |
| | 和歌山 | 123 | 134,568 | 1,099 |
| | 山 口 | 2,377 | 2,224,064 | 936 |
| | 高 知 | 159 | 173,026 | 1,088 |
| | 福 岡 | 1,535 | 1,329,793 | 866 |
| | 佐 賀 | 1,579 | 6,179,345 | 3,914 |
| | 長 崎 | 949 | 1,129,516 | 1,190 |
| ―― 合 計 ――― | | 8,876 | 16,333,678 | 1,840 |
| きわだ | 浜松市内 | 237 | 320,408 | 1,351 |
| | 静岡県(浜松市以外) | 553 | 1,370,071 | 2,479 |
| | 宮 城 | 303 | 378,992 | 1,251 |
| | 東 京 | 157 | 398,844 | 2,549 |
| | 愛 知 | 2 | 6,372 | 3,186 |
| | 長 崎 | 3 | 2,116 | 756 |
| | ―― 合 計 ――― | | 1,254 | 2,476,803 |
| めばち | 静岡県(浜松市以外) | 640 | 1,290,988 | 2,016 |
| | 宮 城 | 2,250 | 3,819,683 | 1,698 |
| | 千 葉 | 1,494 | 2,854,759 | 1,911 |
| | 愛 知 | 326 | 478,936 | 1,470 |
| | 三 重 | 105 | 125,064 | 1,189 |
| | 和歌山 | 2,313 | 3,704,338 | 1,601 |
| | 宮 崎 | 120 | 160,736 | 1,345 |
| | 沖 縄 | 1,017 | 1,663,390 | 1,636 |
| ―― 合 計 ――― | | 8,265 | 14,097,894 | 1,706 |
| びんなが | 静岡県(浜松市以外) | 5 | 3,063 | 625 |
| | 宮 城 | 893 | 607,229 | 680 |
| | 群 馬 | 173 | 298,944 | 1,728 |
| | 三 重 | 1,367 | 613,231 | 449 |
| | 和歌山 | 1,258 | 831,397 | 661 |
| | 宮 崎 | 1,950 | 1,361,854 | 698 |
| | 鹿児島 | 429 | 339,800 | 791 |

生鮮

| 品名 | 産地 | 数量(kg) | 金額(税込) | 平均単価 | |
|--------|------------|--------|------------|------------|------------|
| ---- | 合計 | ---- | 6,075 | 4,055,518 | 668 |
| その他まぐろ | 浜松市内 | 200 | 453,600 | 2,268 | |
| | 静岡県(浜松市以外) | 1,795 | 3,321,092 | 1,851 | |
| | 宮城 | 582 | 3,642,300 | 6,258 | |
| | 群馬 | 60 | 33,696 | 562 | |
| | 東京 | 204 | 774,099 | 3,802 | |
| | 神奈川 | 425 | 479,088 | 1,129 | |
| | 愛知 | 4,955 | 1,359,115 | 274 | |
| | 福岡 | 222 | 120,096 | 540 | |
| ---- | 合計 | ---- | 8,442 | 10,183,086 | 1,206 |
| かつお | 静岡県(浜松市以外) | 4,815 | 5,531,280 | 1,149 | |
| | 千葉 | 542 | 563,148 | 1,040 | |
| | 三重 | 3,704 | 4,666,494 | 1,260 | |
| | 和歌山 | 2,405 | 3,305,806 | 1,374 | |
| | 福岡 | 64 | 36,558 | 573 | |
| | 長崎 | 7 | 6,134 | 864 | |
| | 鹿児島 | 272 | 176,385 | 648 | |
| | ---- | 合計 | ---- | 11,809 | 14,285,805 |
| しろさけ | 新潟 | 216 | 39,657 | 184 | |
| ---- | 合計 | ---- | 216 | 39,657 | 184 |
| ぎんざけ | 宮城 | 7,050 | 11,796,300 | 1,673 | |
| ---- | 合計 | ---- | 7,050 | 11,796,300 | 1,673 |
| その他さけ | 浜松市内 | 6,407 | 16,096,943 | 2,512 | |
| | 北海道 | 9 | 9 | 1 | |
| | 宮城 | 10 | 24,840 | 2,484 | |
| | 茨城 | 78 | 93,960 | 1,205 | |
| | 東京 | 3,568 | 9,085,886 | 2,546 | |
| | 神奈川 | 208 | 612,525 | 2,945 | |
| | 愛知 | 32 | 68,058 | 2,160 | |
| | 三重 | 845 | 1,639,598 | 1,940 | |
| | 京都 | 108 | 336,750 | 3,121 | |
| | 島根 | 5 | 5,400 | 1,080 | |
| 愛媛 | 44 | 98,658 | 2,268 | | |
| ---- | 合計 | ---- | 11,314 | 28,062,627 | 2,480 |
| ます | 北海道 | 5 | 7,538 | 1,538 | |
| ---- | 合計 | ---- | 5 | 7,538 | 1,538 |

生鮮

| 品名 | 産地 | 数量(kg) | 金額(税込) | 平均単価 |
|---------------|---------------|-----------|-----------|-------|
| その他ます | 宮 城 | 130 | 221,400 | 1,703 |
| | 東 京 | 159 | 323,740 | 2,039 |
| | 京 都 | 42 | 126,637 | 3,030 |
| | ---- 合 計 ---- | 331 | 671,777 | 2,032 |
| まいわし | 静岡県(浜松市以外) | 1,390 | 385,182 | 277 |
| | 岩 手 | 2,240 | 980,402 | 438 |
| | 千 葉 | 4,603 | 1,120,078 | 243 |
| | 東 京 | 1,185 | 658,260 | 555 |
| | 三 重 | 58 | 24,840 | 432 |
| ---- 合 計 ---- | 9,476 | 3,168,762 | 334 | |
| うるめいわし | 千 葉 | 750 | 211,680 | 282 |
| | 富 山 | 5 | 1,080 | 216 |
| | 三 重 | 831 | 298,782 | 360 |
| | 和歌山 | 300 | 82,890 | 276 |
| | 島 根 | 2,184 | 623,268 | 285 |
| | 大 分 | 276 | 95,810 | 347 |
| ---- 合 計 ---- | 4,346 | 1,313,510 | 302 | |
| かたくちいわし | 愛 知 | 840 | 272,160 | 324 |
| | 三 重 | 158 | 43,848 | 278 |
| | ---- 合 計 ---- | 998 | 316,008 | 317 |
| その他いわし | 静岡県(浜松市以外) | 1,008 | 260,712 | 259 |
| | 岩 手 | 240 | 155,520 | 648 |
| | 茨 城 | 1,180 | 509,760 | 432 |
| | 千 葉 | 1,200 | 648,000 | 540 |
| ---- 合 計 ---- | 3,628 | 1,573,992 | 434 | |
| しらす | 静岡県(浜松市以外) | 164 | 765,935 | 4,670 |
| | 埼 玉 | 592 | 811,111 | 1,369 |
| | ---- 合 計 ---- | 756 | 1,577,046 | 2,085 |
| このしろ | 千 葉 | 66 | 72,792 | 1,103 |
| | 佐 賀 | 30 | 68,040 | 2,268 |
| | ---- 合 計 ---- | 96 | 140,832 | 1,467 |
| にしん | 北海道 | 104 | 54,918 | 530 |
| | 青 森 | 315 | 160,636 | 510 |
| | 東 京 | 121 | 74,574 | 616 |
| | ---- 合 計 ---- | 539 | 290,128 | 538 |

生鮮

| 品名 | 産地 | 数量(kg) | 金額(税込) | 平均単価 |
|----------------|----------------|--------|------------|---------|
| あじ | 浜松市内 | 72 | 117,913 | 1,635 |
| | 静岡県(浜松市以外) | 803 | 745,263 | 928 |
| | 千葉 | 425 | 125,064 | 294 |
| | 東京 | 1,277 | 1,089,072 | 853 |
| | 神奈川 | 6 | 1,296 | 216 |
| | 富山 | 40 | 64,800 | 1,620 |
| | 愛知 | 88 | 98,655 | 1,119 |
| | 三重 | 5,592 | 4,201,900 | 751 |
| | 京都 | 1,000 | 507,600 | 508 |
| | 兵庫 | 5 | 8,100 | 1,620 |
| | 和歌山 | 1,672 | 1,554,114 | 930 |
| | 鳥取 | 25 | 47,520 | 1,901 |
| | 島根 | 3,110 | 2,224,858 | 715 |
| | 愛媛 | 130 | 124,200 | 955 |
| | 高知 | 3,470 | 2,212,272 | 638 |
| | 福岡 | 3,810 | 4,776,778 | 1,254 |
| ----- 合計 ----- | | 21,524 | 17,899,405 | 832 |
| おあかむろ | 静岡県(浜松市以外) | 259 | 96,228 | 371 |
| | 三重 | 600 | 216,216 | 360 |
| | ----- 合計 ----- | | 859 | 312,444 |
| その他あじ | 浜松市内 | 136 | 361,677 | 2,659 |
| | 静岡県(浜松市以外) | 17 | 39,559 | 2,341 |
| | 東京 | 9 | 25,164 | 2,960 |
| | 福井 | 16 | 5,184 | 324 |
| | 愛知 | 158 | 388,451 | 2,466 |
| | 三重 | 550 | 407,213 | 741 |
| | 愛媛 | 40 | 92,834 | 2,338 |
| | 高知 | 21 | 40,628 | 1,944 |
| ----- 合計 ----- | | 945 | 1,360,710 | 1,440 |
| さば | 浜松市内 | 57 | 22,140 | 388 |
| | 静岡県(浜松市以外) | 23,076 | 8,879,407 | 385 |
| | 青森 | 193 | 91,800 | 477 |
| | 宮城 | 50 | 17,280 | 346 |
| | 茨城 | 400 | 206,280 | 516 |
| | 千葉 | 500 | 314,604 | 629 |
| | 東京 | 728 | 419,063 | 576 |
| | 神奈川 | 380 | 311,253 | 820 |
| | 富山 | 1,240 | 489,510 | 395 |
| | 石川 | 78 | 73,288 | 936 |
| | 愛知 | 525 | 255,420 | 487 |
| | 三重 | 445 | 235,332 | 529 |
| | 兵庫 | 145 | 235,136 | 1,625 |
| | 鳥取 | 925 | 531,144 | 574 |
| | 島根 | 2,146 | 935,172 | 436 |

生鮮

| 品名 | 産地 | 数量(kg) | 金額(税込) | 平均単価 |
|-----------|------------|------------|------------|-------|
| さば | 高知 | 550 | 193,104 | 351 |
| | 福岡 | 4,107 | 3,194,670 | 778 |
| | 大分 | 120 | 36,806 | 307 |
| | ―― 合計 ――― | 35,663 | 16,441,409 | 461 |
| ぶり | 浜松市内 | 7 | 3,920 | 594 |
| | 静岡県(浜松市以外) | 205 | 156,655 | 764 |
| | 茨城 | 2,118 | 1,208,406 | 571 |
| | 千葉 | 1,439 | 800,515 | 556 |
| | 東京 | 5,588 | 7,117,430 | 1,274 |
| | 富山 | 116 | 357,868 | 3,077 |
| | 石川 | 382 | 581,038 | 1,523 |
| | 福井 | 466 | 408,596 | 877 |
| | 愛知 | 3,645 | 9,540,718 | 2,617 |
| | 三重 | 2,303 | 3,525,329 | 1,531 |
| | 鳥取 | 1,022 | 1,151,191 | 1,127 |
| | 山口 | 334 | 354,616 | 1,062 |
| | 香川 | 181 | 299,931 | 1,660 |
| | 愛媛 | 14,205 | 29,324,892 | 2,064 |
| | 高知 | 619 | 372,882 | 602 |
| | 長崎 | 836 | 1,100,644 | 1,316 |
| ―― 合計 ――― | 33,465 | 56,304,631 | 1,682 | |
| いなだ | 宮城 | 688 | 482,905 | 702 |
| | 東京 | 797 | 326,160 | 409 |
| | 富山 | 1,750 | 837,270 | 478 |
| | 石川 | 207 | 142,560 | 689 |
| | 三重 | 575 | 222,912 | 388 |
| | 京都 | 500 | 211,464 | 423 |
| | 鳥取 | 12,865 | 5,260,140 | 409 |
| | 島根 | 1,411 | 304,797 | 216 |
| | 広島 | 300 | 113,400 | 378 |
| | 山口 | 840 | 123,984 | 148 |
| | 愛媛 | 26 | 13,824 | 540 |
| ―― 合計 ――― | 19,959 | 8,039,416 | 403 | |
| はまち | 東京 | 10 | 15,318 | 1,579 |
| | 愛知 | 113 | 195,305 | 1,731 |
| | ―― 合計 ――― | 123 | 210,623 | 1,719 |
| かんぱち | 浜松市内 | 1,372 | 3,383,107 | 2,466 |
| | 静岡県(浜松市以外) | 21 | 42,976 | 2,046 |
| | 東京 | 1,105 | 2,830,037 | 2,560 |
| | 愛知 | 1,177 | 2,548,268 | 2,165 |
| | 三重 | 1,821 | 3,488,169 | 1,916 |
| | 愛媛 | 1,953 | 4,549,253 | 2,330 |
| | 高知 | 681 | 709,189 | 1,042 |

生鮮

| 品名 | 産地 | 数量(kg) | 金額(税込) | 平均単価 |
|--------|------------|---------|------------|-------|
| かんぱち | 長崎 | 9 | 13,608 | 1,512 |
| | 宮崎 | 247 | 705,873 | 2,860 |
| ---- | 合計 | 8,385 | 18,270,480 | 2,179 |
| ひらまさ | 山口 | 17 | 18,036 | 1,080 |
| | 長崎 | 618 | 927,142 | 1,499 |
| ---- | 合計 | 635 | 945,178 | 1,488 |
| ひらめ | 浜松市内 | 631 | 1,790,746 | 2,840 |
| | 静岡県(浜松市以外) | 994 | 2,743,478 | 2,760 |
| | 青森 | 6 | 5,940 | 1,080 |
| | 宮城 | 245 | 386,317 | 1,574 |
| | 茨城 | 631 | 697,545 | 1,106 |
| | 千葉 | 403 | 773,121 | 1,919 |
| | 愛知 | 452 | 1,043,977 | 2,312 |
| | 三重 | 395 | 969,226 | 2,452 |
| | 島根 | 5 | 12,117 | 2,376 |
| ---- | 合計 | 3,761 | 8,422,467 | 2,239 |
| まこがれい | 静岡県(浜松市以外) | 1 | 432 | 540 |
| | 青森 | 241 | 104,614 | 434 |
| | 宮城 | 92 | 63,258 | 685 |
| | 千葉 | 2 | 2,430 | 1,620 |
| ---- | 合計 | 336 | 170,734 | 508 |
| その他かれい | 浜松市内 | 0 | 864 | 2,160 |
| | 静岡県(浜松市以外) | 32 | 13,251 | 419 |
| | 北海道 | 3,399 | 1,192,739 | 351 |
| | 青森 | 52 | 32,079 | 617 |
| | 宮城 | 5,346 | 4,061,047 | 760 |
| | 栃木 | 120 | 91,584 | 763 |
| | 千葉 | 350 | 155,098 | 443 |
| | 東京 | 1,410 | 999,112 | 708 |
| | 石川 | 275 | 237,049 | 863 |
| | 福井 | 476 | 236,217 | 496 |
| | 愛知 | 249 | 185,321 | 745 |
| | 京都 | 436 | 263,952 | 605 |
| | 兵庫 | 1,099 | 950,010 | 864 |
| | 鳥取 | 225 | 179,550 | 798 |
| 島根 | 153 | 126,900 | 832 | |
| ---- | 合計 | 13,621 | 8,724,773 | 641 |
| したびらめ | 静岡県(浜松市以外) | 32 | 36,605 | 1,133 |
| | 愛知 | 34 | 70,291 | 2,086 |
| | 兵庫 | 25 | 43,092 | 1,703 |

生鮮

| 品名 | 産地 | 数量(kg) | 金額(税込) | 平均単価 | |
|--------|------------|--------|------------|------------|-------|
| ---- | 合計 | ---- | 91 | 149,988 | 1,643 |
| たら | 浜松市内 | 44 | 105,493 | 2,376 | |
| | 北海道 | 1,717 | 1,383,394 | 806 | |
| | 青森 | 1,751 | 861,900 | 492 | |
| | 岩手 | 88 | 49,679 | 565 | |
| | 宮城 | 25,139 | 23,225,614 | 924 | |
| | 栃木 | 8 | 31,104 | 3,888 | |
| | 東京 | 150 | 99,900 | 666 | |
| | 愛知 | 309 | 234,137 | 758 | |
| | 鳥取 | 60 | 19,440 | 324 | |
| | 福岡 | 130 | 205,200 | 1,578 | |
| ---- | 合計 | ---- | 29,395 | 26,215,861 | 892 |
| すけそうたら | 東京 | 240 | 82,080 | 342 | |
| | 愛知 | 410 | 219,655 | 536 | |
| ---- | 合計 | ---- | 650 | 301,735 | 464 |
| ぎんだら | 静岡県(浜松市以外) | 300 | 73,872 | 246 | |
| | 山口 | 708 | 86,441 | 122 | |
| ---- | 合計 | ---- | 1,008 | 160,313 | 159 |
| ぐち | 静岡県(浜松市以外) | 1 | 162 | 324 | |
| | 宮城 | 1,204 | 706,773 | 587 | |
| | 茨城 | 3 | 907 | 324 | |
| | 愛知 | 305 | 190,829 | 626 | |
| | 和歌山 | 27 | 14,472 | 540 | |
| | 山口 | 27 | 12,484 | 461 | |
| ---- | 合計 | ---- | 1,566 | 925,627 | 591 |
| にべ | 浜松市内 | 81 | 48,793 | 605 | |
| | 静岡県(浜松市以外) | 51 | 32,208 | 635 | |
| | 宮城 | 113 | 36,568 | 323 | |
| | 高知 | 247 | 128,065 | 519 | |
| ---- | 合計 | ---- | 492 | 245,634 | 500 |
| はも | 山口 | 10 | 108 | 11 | |
| ---- | 合計 | ---- | 10 | 108 | 11 |
| まだい | 浜松市内 | 3,020 | 4,801,632 | 1,590 | |
| | 静岡県(浜松市以外) | 71 | 94,304 | 1,328 | |
| | 青森 | 66 | 40,251 | 609 | |
| | 千葉 | 108 | 138,001 | 1,279 | |

生鮮

| 品名 | 産地 | 数量(kg) | 金額(税込) | 平均単価 |
|-----------|------------|--------|------------|------------|
| まだい | 東京 | 6,198 | 6,609,555 | 1,066 |
| | 愛知 | 2,174 | 3,852,346 | 1,772 |
| | 三重 | 3,467 | 4,538,507 | 1,309 |
| | 兵庫 | 3 | 10,962 | 3,780 |
| | 和歌山 | 190 | 201,926 | 1,061 |
| | 山口 | 27 | 33,112 | 1,226 |
| | 愛媛 | 9,348 | 11,498,677 | 1,230 |
| | 高知 | 96 | 58,081 | 604 |
| | 福岡 | 47 | 25,218 | 540 |
| | 長崎 | 31 | 41,644 | 1,330 |
| | 熊本 | 719 | 780,602 | 1,086 |
| | ―― 合計 ――― | | 25,566 | 32,724,818 |
| れんこだい | 浜松市内 | 10 | 9,124 | 895 |
| | 静岡県(浜松市以外) | 42 | 49,919 | 1,200 |
| | 石川 | 153 | 85,903 | 560 |
| | 愛知 | 368 | 274,169 | 745 |
| | 和歌山 | 8 | 2,559 | 324 |
| | 島根 | 729 | 504,720 | 692 |
| | 山口 | 10 | 7,030 | 732 |
| | 高知 | 182 | 128,363 | 704 |
| | 福岡 | 136 | 84,984 | 626 |
| | 長崎 | 489 | 272,721 | 558 |
| ―― 合計 ――― | | 2,127 | 1,419,492 | 667 |
| その他たい | 浜松市内 | 1,439 | 1,207,184 | 839 |
| | 静岡県(浜松市以外) | 514 | 414,575 | 807 |
| | 千葉 | 161 | 150,814 | 934 |
| | 石川 | 11 | 10,778 | 1,017 |
| | 愛知 | 35 | 61,962 | 1,750 |
| | 兵庫 | 54 | 45,305 | 837 |
| | 和歌山 | 7 | 5,065 | 756 |
| | 岡山 | 864 | 738,869 | 855 |
| ―― 合計 ――― | | 3,085 | 2,634,552 | 854 |
| さわら | 浜松市内 | 3 | 6,220 | 1,944 |
| | 静岡県(浜松市以外) | 51 | 96,042 | 1,869 |
| | 東京 | 264 | 467,971 | 1,771 |
| | 富山 | 62 | 156,384 | 2,526 |
| | 石川 | 500 | 1,120,204 | 2,241 |
| | 福井 | 341 | 480,410 | 1,408 |
| | 愛知 | 1,378 | 410,313 | 298 |
| | 三重 | 61 | 184,170 | 3,029 |
| | 京都 | 153 | 266,516 | 1,747 |
| | 鳥取 | 217 | 200,361 | 925 |
| | 山口 | 769 | 987,788 | 1,285 |
| | 愛媛 | 175 | 160,741 | 918 |
| | 福岡 | 770 | 1,169,265 | 1,519 |

生鮮

| 品名 | 産地 | 数量(kg) | 金額(税込) | 平均単価 |
|------------|------------|-----------|-----------|-------|
| さわら | 長崎 | 19 | 40,683 | 2,153 |
| | 宮崎 | 11 | 14,774 | 1,296 |
| | 鹿児島 | 110 | 72,097 | 658 |
| | ――― 合計 ――― | 4,883 | 5,833,939 | 1,195 |
| かさご | 浜松市内 | 5 | 6,737 | 1,296 |
| | 静岡県(浜松市以外) | 34 | 67,925 | 1,980 |
| | 北海道 | 60 | 330,397 | 5,544 |
| | 岩手 | 16 | 29,116 | 1,878 |
| | 東京 | 42 | 141,912 | 3,379 |
| | 愛知 | 222 | 353,939 | 1,596 |
| | 福岡 | 39 | 51,732 | 1,326 |
| | 長崎 | 110 | 139,860 | 1,276 |
| ――― 合計 ――― | 527 | 1,121,618 | 2,129 | |
| めぬけ | 宮城 | 351 | 409,698 | 1,167 |
| | 茨城 | 19 | 26,956 | 1,404 |
| | 東京 | 50 | 12,420 | 248 |
| | 神奈川 | 5 | 44,339 | 9,639 |
| | 愛知 | 1,020 | 957,960 | 939 |
| ――― 合計 ――― | 1,445 | 1,451,373 | 1,005 | |
| めばる | 青森 | 426 | 261,428 | 613 |
| | 岩手 | 27 | 24,840 | 937 |
| | 宮城 | 75 | 115,763 | 1,546 |
| | 愛知 | 53 | 53,439 | 1,003 |
| ――― 合計 ――― | 581 | 455,470 | 784 | |
| おこぜ | 宮城 | 3 | 2,754 | 810 |
| | 愛知 | 3 | 3,931 | 1,512 |
| ――― 合計 ――― | 6 | 6,685 | 1,114 | |
| いぼたい | 静岡県(浜松市以外) | 353 | 378,612 | 1,072 |
| | 千葉 | 43 | 34,699 | 815 |
| | 東京 | 25 | 40,500 | 1,620 |
| | 愛知 | 148 | 212,125 | 1,431 |
| | 山口 | 24 | 35,510 | 1,511 |
| | 愛媛 | 72 | 94,834 | 1,317 |
| | 高知 | 132 | 150,686 | 1,143 |
| | 長崎 | 63 | 89,164 | 1,411 |
| ――― 合計 ――― | 859 | 1,036,130 | 1,206 | |
| あなご | 静岡県(浜松市以外) | 60 | 19,440 | 324 |
| | 宮城 | 288 | 296,858 | 1,031 |

生鮮

| 品名 | 産地 | 数量(kg) | 金額(税込) | 平均単価 |
|--------------|--------------|--------|-----------|-------|
| あなご | 茨城 | 63 | 66,398 | 1,061 |
| | 千葉 | 557 | 960,578 | 1,725 |
| | 東京 | 409 | 913,734 | 2,232 |
| | 神奈川 | 18 | 61,560 | 3,420 |
| | 愛知 | 41 | 48,492 | 1,197 |
| | 三重 | 5 | 21,600 | 4,320 |
| | 山口 | 100 | 259,200 | 2,592 |
| | 高知 | 5 | 51,948 | 9,990 |
| | 福岡 | 36 | 82,944 | 2,304 |
| | 大分 | 90 | 232,200 | 2,580 |
| ---- 合計 ---- | | 1,672 | 3,014,952 | 1,804 |
| えい | 愛知 | 22 | 2,963 | 138 |
| | ---- 合計 ---- | | 2,963 | 138 |
| いさき | 浜松市内 | 1 | 1,004 | 1,434 |
| | 静岡県(浜松市以外) | 41 | 67,687 | 1,671 |
| | 東京 | 13 | 21,222 | 1,620 |
| | 愛知 | 8 | 5,550 | 685 |
| | 三重 | 26 | 44,906 | 1,721 |
| | 山口 | 335 | 443,650 | 1,324 |
| | 福岡 | 76 | 61,128 | 804 |
| ---- 合計 ---- | | 500 | 645,147 | 1,291 |
| すずき | 浜松市内 | 20 | 28,327 | 1,395 |
| | 静岡県(浜松市以外) | 85 | 106,071 | 1,255 |
| | 宮城 | 100 | 23,490 | 235 |
| | 茨城 | 20 | 15,044 | 752 |
| | 千葉 | 1,708 | 1,291,308 | 756 |
| | 東京 | 39 | 50,004 | 1,282 |
| | 神奈川 | 27 | 32,313 | 1,188 |
| | 石川 | 71 | 76,572 | 1,080 |
| | 愛知 | 1,513 | 1,587,175 | 1,049 |
| | 島根 | 27 | 15,552 | 587 |
| | 山口 | 48 | 30,488 | 633 |
| ---- 合計 ---- | | 3,657 | 3,256,344 | 890 |
| その他すずき類 | 浜松市内 | 2 | 8,100 | 3,375 |
| | 愛知 | 58 | 121,146 | 2,107 |
| | 高知 | 37 | 141,264 | 3,870 |
| | 福岡 | 31 | 141,663 | 4,599 |
| | 長崎 | 6 | 24,192 | 3,780 |
| | 鹿児島 | 8 | 36,288 | 4,320 |
| ---- 合計 ---- | | 142 | 472,653 | 3,329 |

生鮮

| 品名 | 産地 | 数量(kg) | 金額(税込) | 平均単価 |
|------------|------------|-----------|-----------|-------|
| あいなめ | 北海道 | 3 | 1,782 | 540 |
| | 青 森 | 32 | 25,120 | 797 |
| | 宮 城 | 22 | 31,361 | 1,439 |
| | 茨 城 | 1 | 594 | 1,188 |
| | ―― 合 計 ――― | 57 | 58,857 | 1,031 |
| ほっけ | 静岡県(浜松市以外) | 104 | 28,118 | 270 |
| | 北海道 | 100 | 37,800 | 378 |
| | 青 森 | 166 | 99,315 | 598 |
| | ―― 合 計 ――― | 370 | 165,233 | 446 |
| あんこう | 静岡県(浜松市以外) | 4 | 9,992 | 2,498 |
| | 青 森 | 537 | 738,290 | 1,376 |
| | 宮 城 | 1,260 | 476,280 | 378 |
| | 千 葉 | 180 | 194,400 | 1,080 |
| | 東 京 | 858 | 1,067,839 | 1,244 |
| | 神奈川 | 28 | 30,240 | 1,080 |
| | 愛 知 | 4 | 13,338 | 3,335 |
| | 島 根 | 155 | 190,024 | 1,223 |
| | 山 口 | 206 | 155,367 | 754 |
| | 愛 媛 | 180 | 268,488 | 1,492 |
| ―― 合 計 ――― | 3,412 | 3,144,258 | 921 | |
| あまだい | 浜松市内 | 38 | 149,567 | 3,967 |
| | 静岡県(浜松市以外) | 173 | 678,483 | 3,926 |
| | 秋 田 | 58 | 141,042 | 2,428 |
| | 東 京 | 32 | 68,536 | 2,142 |
| | 石 川 | 2 | 4,050 | 2,700 |
| | 福 井 | 16 | 49,917 | 3,044 |
| | 愛 知 | 14 | 21,870 | 1,519 |
| | 山 口 | 17 | 87,912 | 5,141 |
| | 高 知 | 57 | 152,420 | 2,674 |
| ―― 合 計 ――― | 407 | 1,353,797 | 3,326 | |
| いしだい | 静岡県(浜松市以外) | 21 | 49,593 | 2,388 |
| | 山 口 | 4 | 10,962 | 3,132 |
| | 高 知 | 4 | 6,804 | 1,944 |
| | ―― 合 計 ――― | 28 | 67,359 | 2,426 |
| きんめだい | 静岡県(浜松市以外) | 1,722 | 3,548,867 | 2,061 |
| | 千 葉 | 1,644 | 3,291,431 | 2,002 |
| | 東 京 | 84 | 124,431 | 1,483 |
| | 神奈川 | 66 | 201,228 | 3,049 |
| | 愛 知 | 199 | 170,882 | 858 |
| | 長 崎 | 63 | 95,293 | 1,503 |

生鮮

| 品名 | 産地 | 数量(kg) | 金額(税込) | 平均単価 |
|----------------|------------|--------|-----------|-------|
| ----- 合計 ----- | | 3,778 | 7,432,132 | 1,967 |
| ふえだい | 鹿児島 | 37 | 64,281 | 1,728 |
| ----- 合計 ----- | | 37 | 64,281 | 1,728 |
| いとよりだい | 浜松市内 | 2 | 1,814 | 864 |
| | 静岡県(浜松市以外) | 1 | 2,323 | 2,323 |
| | 東京 | 17 | 16,232 | 972 |
| | 愛知 | 13 | 26,657 | 2,051 |
| | 和歌山 | 26 | 19,990 | 778 |
| | 山口 | 74 | 73,330 | 995 |
| | 愛媛 | 50 | 72,360 | 1,447 |
| | 高知 | 6 | 7,256 | 1,230 |
| ----- 合計 ----- | | 188 | 219,962 | 1,169 |
| こち | 浜松市内 | 7 | 16,129 | 2,272 |
| | 静岡県(浜松市以外) | 26 | 47,906 | 1,879 |
| | 愛知 | 228 | 321,232 | 1,409 |
| ----- 合計 ----- | | 261 | 385,267 | 1,478 |
| さより | 静岡県(浜松市以外) | 57 | 119,556 | 2,109 |
| | 宮城 | 229 | 723,275 | 3,154 |
| | 神奈川 | 5 | 31,864 | 6,503 |
| | 三重 | 124 | 448,167 | 3,606 |
| | 福岡 | 93 | 216,432 | 2,327 |
| ----- 合計 ----- | | 508 | 1,539,294 | 3,029 |
| はた | 浜松市内 | 10 | 44,182 | 4,248 |
| | 静岡県(浜松市以外) | 7 | 23,544 | 3,316 |
| | 東京 | 17 | 41,482 | 2,484 |
| | 愛知 | 2 | 3,693 | 1,944 |
| | 三重 | 81 | 149,769 | 1,844 |
| | 山口 | 101 | 216,712 | 2,156 |
| | 高知 | 4 | 12,063 | 2,805 |
| | 長崎 | 31 | 90,406 | 2,945 |
| | 宮崎 | 4 | 16,416 | 4,320 |
| | 鹿児島 | 129 | 384,727 | 2,980 |
| ----- 合計 ----- | | 386 | 982,994 | 2,549 |
| ほうぼう | 浜松市内 | 1 | 2,021 | 2,021 |
| | 静岡県(浜松市以外) | 4 | 4,665 | 1,166 |
| | 宮城 | 0 | 216 | 540 |
| | 愛知 | 179 | 267,275 | 1,496 |
| | 兵庫 | 113 | 162,193 | 1,442 |

生鮮

| 品名 | 産地 | 数量(kg) | 金額(税込) | 平均単価 |
|-------|------------|--------|-----------|-------|
| ほうぼう | 和歌山 | 50 | 49,410 | 988 |
| | 山口 | 42 | 43,848 | 1,057 |
| | ―― 合計 ――― | 388 | 529,628 | 1,365 |
| まとうだい | 宮城 | 403 | 381,184 | 947 |
| | 千葉 | 182 | 118,748 | 654 |
| | 愛知 | 6 | 40,826 | 6,804 |
| | 山口 | 13 | 6,966 | 540 |
| | ―― 合計 ――― | 603 | 547,724 | 908 |
| むつ | 浜松市内 | 5 | 25,423 | 4,708 |
| | 静岡県(浜松市以外) | 124 | 577,984 | 4,646 |
| | 宮城 | 686 | 227,451 | 332 |
| | 神奈川 | 6 | 53,637 | 8,651 |
| | 愛知 | 133 | 244,082 | 1,838 |
| | 島根 | 8 | 44,496 | 5,562 |
| | 福岡 | 566 | 543,726 | 960 |
| | ―― 合計 ――― | 1,529 | 1,716,799 | 1,123 |
| とらふぐ | 浜松市内 | 1 | 75 | 54 |
| | 静岡県(浜松市以外) | 46 | 241,076 | 5,252 |
| | 千葉 | 57 | 390,490 | 6,851 |
| | 三重 | 16 | 61,738 | 3,835 |
| | 山口 | 66 | 352,782 | 5,361 |
| | 愛媛 | 3 | 22,950 | 9,180 |
| | ―― 合計 ――― | 189 | 1,069,111 | 5,666 |
| その他ふぐ | 浜松市内 | 32 | 203,990 | 6,455 |
| | 静岡県(浜松市以外) | 34 | 192,337 | 5,607 |
| | 愛知 | 1 | 3,240 | 2,945 |
| | 大阪 | 60 | 6,480 | 108 |
| | 兵庫 | 6 | 37,594 | 6,372 |
| | 山口 | 2,721 | 1,653,865 | 608 |
| | 福岡 | 2 | 11,664 | 7,776 |
| | ―― 合計 ――― | 2,855 | 2,109,170 | 739 |
| かます | 静岡県(浜松市以外) | 74 | 131,435 | 1,769 |
| | 千葉 | 512 | 456,138 | 891 |
| | 富山 | 81 | 77,760 | 960 |
| | 石川 | 58 | 34,344 | 592 |
| | 愛知 | 4 | 5,847 | 1,462 |
| | 和歌山 | 868 | 342,198 | 394 |
| | 鳥取 | 36 | 32,724 | 909 |
| | 福岡 | 220 | 178,200 | 810 |
| | 長崎 | 877 | 1,150,850 | 1,313 |

生鮮

| 品名 | 産地 | 数量(kg) | 金額(税込) | 平均単価 |
|-------|------------|--------|------------|-------|
| ---- | 合計 | ---- | | |
| | | 2,730 | 2,409,496 | 883 |
| かわはぎ | 青森 | 697 | 921,582 | 1,323 |
| | 富山 | 179 | 170,514 | 954 |
| | 福井 | 56 | 36,288 | 648 |
| | 愛知 | 55 | 141,050 | 2,574 |
| ---- | 合計 | ---- | | |
| | | 986 | 1,269,434 | 1,287 |
| ぼら | 浜松市内 | 1 | 702 | 540 |
| | 静岡県(浜松市以外) | 584 | 261,952 | 449 |
| | 愛知 | 61 | 32,162 | 525 |
| | 三重 | 2,857 | 576,994 | 202 |
| ---- | 合計 | ---- | | |
| | | 3,504 | 871,810 | 249 |
| さんま | 岩手 | 116 | 134,676 | 1,161 |
| | 東京 | 2,944 | 3,020,544 | 1,026 |
| ---- | 合計 | ---- | | |
| | | 3,060 | 3,155,220 | 1,031 |
| にぎす | 愛知 | 1,946 | 1,259,377 | 647 |
| ---- | 合計 | ---- | | |
| | | 1,946 | 1,259,377 | 647 |
| しいら | 富山 | 274 | 76,706 | 280 |
| | 三重 | 9 | 3,515 | 378 |
| ---- | 合計 | ---- | | |
| | | 283 | 80,221 | 283 |
| たちうお | 浜松市内 | 177 | 179,292 | 1,011 |
| | 静岡県(浜松市以外) | 1,058 | 1,148,323 | 1,085 |
| | 千葉 | 7,232 | 9,009,072 | 1,246 |
| | 東京 | 3,377 | 3,457,726 | 1,024 |
| | 愛知 | 3,210 | 242,676 | 76 |
| ---- | 合計 | ---- | | |
| | | 15,055 | 14,037,089 | 932 |
| まなかつお | 東京 | 8 | 19,612 | 2,392 |
| | 島根 | 17 | 43,470 | 2,572 |
| ---- | 合計 | ---- | | |
| | | 25 | 63,082 | 2,513 |
| その他魚類 | 浜松市内 | 12 | 16,383 | 1,354 |
| | 静岡県(浜松市以外) | 23 | 20,673 | 915 |
| | 茨城 | 112 | 235,007 | 2,103 |
| | 千葉 | 14,760 | 4,199,404 | 285 |
| | 愛知 | 2,229 | 973,527 | 437 |

生鮮

| 品名 | 産地 | 数量(kg) | 金額(税込) | 平均単価 |
|------------|------------|-----------|-----------|-------|
| その他魚類 | 兵 庫 | 3 | 8,100 | 2,700 |
| | 高 知 | 276 | 128,541 | 465 |
| | 長 崎 | 14 | 25,963 | 1,868 |
| | ―― 合 計 ――― | 17,429 | 5,607,598 | 322 |
| 雑魚 | 浜松市内 | 26 | 24,852 | 960 |
| | 静岡県(浜松市以外) | 713 | 1,078,804 | 1,514 |
| | 北海道 | 4 | 4,914 | 1,404 |
| | 宮 城 | 36 | 44,711 | 1,245 |
| | 群 馬 | 8 | 22,896 | 2,862 |
| | 千 葉 | 4 | 12,312 | 3,420 |
| | 東 京 | 693 | 145,830 | 210 |
| | 新 潟 | 16 | 13,824 | 864 |
| | 富 山 | 707 | 180,224 | 255 |
| | 石 川 | 142 | 92,448 | 651 |
| | 岐 阜 | 263 | 522,548 | 1,990 |
| | 愛 知 | 101 | 45,130 | 447 |
| | 広 島 | 8 | 8,100 | 1,080 |
| | 山 口 | 7 | 34,765 | 5,038 |
| | 長 崎 | 23 | 106,940 | 4,732 |
| ―― 合 計 ――― | 2,748 | 2,338,298 | 851 | |
| にじます | 静岡県(浜松市以外) | 1,325 | 2,360,256 | 1,781 |
| ―― 合 計 ――― | 1,325 | 2,360,256 | 1,781 | |
| うなぎ | 浜松市内 | 13 | 36,492 | 2,919 |
| | 静岡県(浜松市以外) | 78 | 336,729 | 4,312 |
| | ―― 合 計 ――― | 91 | 373,221 | 4,119 |
| あゆ | 滋 賀 | 40 | 47,682 | 1,192 |
| ―― 合 計 ――― | 40 | 47,682 | 1,192 | |
| わかさぎ | 静岡県(浜松市以外) | 5 | 4,940 | 1,098 |
| | 北海道 | 27 | 37,908 | 1,404 |
| | 青 森 | 525 | 484,704 | 923 |
| | 滋 賀 | 288 | 474,228 | 1,647 |
| | ―― 合 計 ――― | 845 | 1,001,780 | 1,186 |
| どじょう | 千 葉 | 40 | 129,870 | 3,247 |
| | ―― 合 計 ――― | 40 | 129,870 | 3,247 |
| その他淡水魚 | 長 野 | 3 | 5,324 | 1,836 |

生鮮

| 品名 | 産地 | 数量(kg) | 金額(税込) | 平均単価 | |
|----------|------------|--------|-----------|-----------|--------|
| ---- | 合計 | ---- | 3 | 5,324 | 1,836 |
| くるまえび | 鹿児島 | 200 | 1,346,220 | 6,731 | |
| ---- | 合計 | ---- | 200 | 1,346,220 | 6,731 |
| その他くるまえび | 千葉 | 48 | 352,620 | 7,424 | |
| | 和歌山 | 10 | 44,064 | 4,320 | |
| | 佐賀 | 436 | 375,300 | 861 | |
| | 大分 | 8 | 55,620 | 6,953 | |
| | 沖縄 | 225 | 1,755,540 | 7,802 | |
| ---- | 合計 | ---- | 727 | 2,583,144 | 3,555 |
| あまえび | 北海道 | 20 | 75,556 | 3,816 | |
| | 石川 | 500 | 1,297,598 | 2,596 | |
| | 鳥取 | 42 | 73,440 | 1,749 | |
| ---- | 合計 | ---- | 562 | 1,446,594 | 2,575 |
| こえび | 富山 | 7 | 97,200 | 14,954 | |
| ---- | 合計 | ---- | 7 | 97,200 | 14,954 |
| いせえび | 千葉 | 2 | 19,375 | 8,424 | |
| | 愛知 | 8 | 41,040 | 5,130 | |
| | 三重 | 14 | 202,742 | 14,482 | |
| ---- | 合計 | ---- | 24 | 263,157 | 10,830 |
| オマール | 千葉 | 51 | 229,778 | 4,523 | |
| | 愛知 | 16 | 54,048 | 3,404 | |
| ---- | 合計 | ---- | 67 | 283,826 | 4,257 |
| その他えび | 静岡県(浜松市以外) | 1 | 8,316 | 5,940 | |
| | 千葉 | 30 | 116,640 | 3,888 | |
| | 東京 | 800 | 1,016,938 | 1,272 | |
| | 石川 | 15 | 17,280 | 1,152 | |
| | 岐阜 | 300 | 650,376 | 2,168 | |
| | 愛知 | 111 | 197,453 | 1,784 | |
| | 福岡 | 130 | 254,988 | 1,961 | |
| ---- | 合計 | ---- | 1,387 | 2,261,991 | 1,631 |
| ずわいがに | 青森 | 197 | 1,694,048 | 8,612 | |
| | 東京 | 126 | 328,860 | 2,610 | |
| | 新潟 | 7 | 31,158 | 4,582 | |

生鮮

| 品名 | 産地 | 数量(kg) | 金額(税込) | 平均単価 |
|---------|------------|--------|-----------|-----------|
| ずわいがに | 石川 | 2 | 21,600 | 9,000 |
| | 福井 | 4 | 144,936 | 32,940 |
| | 鳥取 | 20 | 480,168 | 23,654 |
| | 島根 | 502 | 714,744 | 1,423 |
| ---- 合計 | ---- | 859 | 3,415,514 | 3,977 |
| けがに | 青森 | 176 | 178,848 | 1,016 |
| | ---- 合計 | ---- | 176 | 178,848 |
| わたりがに | 浜松市内 | 1 | 1,738 | 2,483 |
| | ---- 合計 | ---- | 1 | 1,738 |
| しゃこ | 東京 | 3 | 34,560 | 11,520 |
| | 愛知 | 6 | 10,908 | 1,881 |
| | ---- 合計 | ---- | 9 | 45,468 |
| その他かに | 静岡県(浜松市以外) | 59 | 509,629 | 8,588 |
| | 青森 | 88 | 187,056 | 2,126 |
| | 新潟 | 13 | 48,708 | 3,866 |
| | 石川 | 36 | 13,218 | 367 |
| | 兵庫 | 23 | 169,959 | 7,358 |
| | 鳥取 | 4 | 15,730 | 3,933 |
| | ---- 合計 | ---- | 223 | 944,300 |
| こういか | 愛知 | 144 | 146,633 | 1,022 |
| | 和歌山 | 181 | 260,138 | 1,436 |
| | ---- 合計 | ---- | 325 | 406,771 |
| あおりいか | 静岡県(浜松市以外) | 1 | 6,480 | 6,480 |
| | 石川 | 9 | 29,160 | 3,240 |
| | 愛知 | 2 | 2,301 | 1,354 |
| | 長崎 | 11 | 20,606 | 1,944 |
| | ---- 合計 | ---- | 22 | 58,547 |
| やりいか | 青森 | 7 | 16,394 | 2,484 |
| | 岩手 | 32 | 51,840 | 1,620 |
| | 宮城 | 10,296 | 8,768,994 | 852 |
| | 茨城 | 53 | 40,953 | 776 |
| | 千葉 | 134 | 123,444 | 921 |
| | 東京 | 199 | 262,008 | 1,317 |
| | 愛知 | 5 | 12,156 | 2,431 |
| | ---- 合計 | ---- | 10,725 | 9,275,789 |

生鮮

| 品名 | 産地 | 数量(kg) | 金額(税込) | 平均単価 |
|---------------|---------------|------------|-----------|---------|
| その他やりいか | 静岡県(浜松市以外) | 228 | 246,240 | 1,080 |
| | 青 森 | 1,950 | 1,769,040 | 907 |
| | 宮 城 | 220 | 108,000 | 491 |
| | 愛 知 | 28 | 26,451 | 945 |
| | 三 重 | 195 | 192,644 | 988 |
| | 山 口 | 204 | 688,500 | 3,375 |
| | 福 岡 | 150 | 206,280 | 1,375 |
| | ---- 合 計 ---- | 2,975 | 3,237,155 | 1,088 |
| するめいか | 静岡県(浜松市以外) | 711 | 804,572 | 1,132 |
| | 青 森 | 2,041 | 2,038,176 | 999 |
| | 東 京 | 200 | 268,380 | 1,342 |
| | 富 山 | 479 | 574,452 | 1,199 |
| | 石 川 | 266 | 289,440 | 1,088 |
| | 愛 知 | 62 | 82,954 | 1,338 |
| | ---- 合 計 ---- | 3,759 | 4,057,974 | 1,080 |
| あかいいか | 福 井 | 28 | 39,872 | 1,404 |
| ---- 合 計 ---- | 28 | 39,872 | 1,404 | |
| その他いか | 静岡県(浜松市以外) | 579 | 843,048 | 1,456 |
| | 北海道 | 108 | 124,381 | 1,154 |
| | 茨 城 | 30 | 40,500 | 1,350 |
| | 東 京 | 1,228 | 646,037 | 526 |
| | 神奈川 | 34 | 46,680 | 1,385 |
| | 新 潟 | 1 | 10,108 | 8,423 |
| | 富 山 | 13 | 49,464 | 3,864 |
| | 愛 知 | 1,353 | 344,703 | 255 |
| | 大 阪 | 6 | 10,886 | 1,814 |
| | 兵 庫 | 2,409 | 3,206,778 | 1,331 |
| | 鳥 取 | 40 | 51,840 | 1,296 |
| | ---- 合 計 ---- | 5,800 | 5,374,425 | 927 |
| | まだこ | 静岡県(浜松市以外) | 280 | 768,960 |
| 北海道 | | 245 | 859,328 | 3,510 |
| 宮 城 | | 513 | 1,575,805 | 3,071 |
| 東 京 | | 50 | 115,030 | 2,301 |
| 愛 知 | | 20 | 64,800 | 3,240 |
| 三 重 | | 60 | 166,860 | 2,781 |
| 大 阪 | | 110 | 240,192 | 2,182 |
| ---- 合 計 ---- | | 1,278 | 3,790,975 | 2,966 |
| その他たこ | 青 森 | 644 | 1,137,852 | 1,768 |
| | 宮 城 | 350 | 411,480 | 1,176 |

生鮮

| 品名 | 産地 | 数量(kg) | 金額(税込) | 平均単価 |
|----------------|----------------|---------|-----------|--------|
| その他たこ | 茨城 | 866 | 2,418,606 | 2,793 |
| | 愛知 | 18 | 50,058 | 2,781 |
| | ----- 合計 ----- | 1,878 | 4,017,996 | 2,140 |
| うに | 北海道 | 111 | 3,531,070 | 31,912 |
| | 東京 | 40 | 499,176 | 12,536 |
| | 兵庫 | 24 | 34,992 | 1,458 |
| | ----- 合計 ----- | 174 | 4,065,238 | 23,300 |
| なまこ | 静岡県(浜松市以外) | 133 | 156,966 | 1,185 |
| | 石川 | 201 | 47,520 | 236 |
| | 愛知 | 9 | 8,100 | 900 |
| | 広島 | 2 | 12,960 | 8,640 |
| | ----- 合計 ----- | 344 | 225,546 | 656 |
| くじら | 東京 | 130 | 444,798 | 3,422 |
| | 大阪 | 331 | 186,925 | 564 |
| | 山口 | 480 | 108,864 | 227 |
| | ----- 合計 ----- | 941 | 740,587 | 787 |
| くらげ | 熊本 | 7 | 11,955 | 1,660 |
| | ----- 合計 ----- | 7 | 11,955 | 1,660 |
| その他の水産動物類 | 東京 | 23 | 103,549 | 4,582 |
| | ----- 合計 ----- | 23 | 103,549 | 4,582 |
| あわび類 | 静岡県(浜松市以外) | 81 | 410,670 | 5,070 |
| | 千葉 | 176 | 1,019,095 | 5,797 |
| | 東京 | 49 | 234,360 | 4,817 |
| | 愛知 | 65 | 288,360 | 4,436 |
| | ----- 合計 ----- | 370 | 1,952,485 | 5,271 |
| さざえ | 千葉 | 100 | 177,120 | 1,771 |
| | 神奈川 | 40 | 36,180 | 905 |
| | 石川 | 56 | 42,876 | 766 |
| | 福井 | 23 | 17,388 | 756 |
| | 愛知 | 0 | 216 | 540 |
| | 三重 | 70 | 119,880 | 1,713 |
| | 兵庫 | 265 | 213,624 | 806 |
| | 山口 | 142 | 165,456 | 1,165 |
| ----- 合計 ----- | 696 | 772,740 | 1,110 | |

生鮮

| 品名 | 産地 | 数量(kg) | 金額(税込) | 平均単価 |
|-------|------------|--------|------------|-----------|
| ばい | 静岡県(浜松市以外) | 165 | 274,860 | 1,666 |
| | 北海道 | 290 | 561,600 | 1,937 |
| | 千葉 | 10 | 42,120 | 4,212 |
| | 東京 | 60 | 90,720 | 1,512 |
| | 山口 | 91 | 117,288 | 1,296 |
| ―― 合計 | ―― | 616 | 1,086,588 | 1,765 |
| その他巻貝 | 兵庫 | 2 | 83,430 | 46,350 |
| ―― 合計 | ―― | 2 | 83,430 | 46,350 |
| あかがい | 千葉 | 307 | 586,440 | 1,910 |
| | 東京 | 16 | 51,246 | 3,203 |
| | 愛知 | 50 | 22,840 | 459 |
| | 山口 | 24 | 28,512 | 1,188 |
| | 福岡 | 8 | 15,984 | 1,998 |
| | 大分 | 105 | 242,028 | 2,305 |
| ―― 合計 | ―― | 510 | 947,050 | 1,858 |
| たいらがい | 静岡県(浜松市以外) | 5 | 16,682 | 3,707 |
| | 北海道 | 239 | 1,005,696 | 4,211 |
| | 愛知 | 61 | 44,296 | 726 |
| ―― 合計 | ―― | 304 | 1,066,674 | 3,505 |
| ほたてがい | 北海道 | 537 | 2,004,501 | 3,734 |
| | 青森 | 58 | 115,344 | 1,989 |
| | 岩手 | 227 | 1,078,164 | 4,760 |
| | 宮城 | 230 | 642,924 | 2,794 |
| | 福島 | 70 | 120,960 | 1,728 |
| | 東京 | 210 | 320,112 | 1,524 |
| | 愛知 | 2,800 | 108,864 | 39 |
| | 愛媛 | 1 | 7,776 | 7,776 |
| | ―― 合計 | ―― | 4,132 | 4,398,645 |
| かき | 浜松市内 | 2,857 | 7,982,155 | 2,794 |
| | 静岡県(浜松市以外) | 6,941 | 19,482,052 | 2,807 |
| | 北海道 | 68 | 116,640 | 1,710 |
| | 岩手 | 3,189 | 545,939 | 171 |
| | 宮城 | 21,678 | 6,412,643 | 296 |
| | 東京 | 190 | 238,464 | 1,255 |
| | 石川 | 12 | 4,665 | 389 |
| | 愛知 | 125 | 163,620 | 1,309 |
| | 三重 | 27,360 | 332,424 | 12 |
| | 兵庫 | 4,123 | 1,257,848 | 305 |
| | 岡山 | 874 | 2,068,200 | 2,365 |

生鮮

| 品名 | 産地 | 数量(kg) | 金額(税込) | 平均単価 |
|-------------|------------|--------|------------|-------|
| かき | 広島 | 7,929 | 13,121,700 | 1,655 |
| | 山口 | 4,174 | 7,517,232 | 1,801 |
| ---- | 合計 | 79,520 | 59,243,582 | 745 |
| あおやぎ | 千葉 | 4 | 6,480 | 1,620 |
| ---- | 合計 | 4 | 6,480 | 1,620 |
| ばかがい | 北海道 | 120 | 103,680 | 864 |
| | 千葉 | 70 | 104,760 | 1,497 |
| | 東京 | 166 | 147,852 | 891 |
| | 愛知 | 113 | 137,901 | 1,220 |
| ---- | 合計 | 469 | 494,193 | 1,054 |
| あさり | 浜松市内 | 1,172 | 323,460 | 276 |
| | 静岡県(浜松市以外) | 3,646 | 3,567,180 | 978 |
| | 北海道 | 69 | 125,604 | 1,820 |
| | 東京 | 30 | 66,420 | 2,214 |
| ---- | 合計 | 4,916 | 4,082,664 | 830 |
| はまぐり | 静岡県(浜松市以外) | 66 | 111,282 | 1,699 |
| | 千葉 | 654 | 966,330 | 1,478 |
| | 三重 | 207 | 318,035 | 1,535 |
| ---- | 合計 | 927 | 1,395,647 | 1,506 |
| その他あさり・はまぐり | 愛知 | 50 | 97,200 | 1,944 |
| ---- | 合計 | 50 | 97,200 | 1,944 |
| しじみ | 静岡県(浜松市以外) | 30 | 29,160 | 972 |
| | 青森 | 94 | 162,702 | 1,731 |
| | 茨城 | 420 | 408,240 | 972 |
| | 千葉 | 386 | 286,200 | 741 |
| | 愛知 | 25 | 32,215 | 1,310 |
| | 島根 | 866 | 893,181 | 1,031 |
| ---- | 合計 | 1,821 | 1,811,698 | 995 |
| その他二枚貝 | 千葉 | 185 | 153,522 | 830 |
| | 新潟 | 32 | 25,920 | 810 |
| | 大阪 | 13 | 34,992 | 2,700 |
| ---- | 合計 | 230 | 214,434 | 932 |
| こんぶ | 静岡県(浜松市以外) | 30 | 9,936 | 331 |

生鮮

| 品名 | 産地 | 数量(kg) | 金額(税込) | 平均単価 |
|-------|------------|--------|-----------|--------|
| こんぶ | 北海道 | 177 | 168,490 | 950 |
| | 岩手 | 272 | 205,632 | 756 |
| | 宮城 | 85 | 39,474 | 464 |
| | 茨城 | 7 | 9,979 | 1,485 |
| | 新潟 | 234 | 151,273 | 648 |
| | 愛知 | 387 | 282,993 | 731 |
| | 三重 | 1,266 | 1,113,004 | 879 |
| | 大阪 | 20 | 18,360 | 918 |
| | 広島 | 160 | 254,232 | 1,589 |
| ―― 合計 | ―― | 2,638 | 2,253,373 | 854 |
| わかめ | 静岡県(浜松市以外) | 2,203 | 820,376 | 372 |
| | 宮城 | 6,656 | 1,527,681 | 230 |
| | 東京 | 6,606 | 155,196 | 23 |
| | 新潟 | 1,709 | 1,482,742 | 868 |
| | 石川 | 18 | 3,672 | 204 |
| | 愛知 | 877 | 601,972 | 686 |
| | 三重 | 685 | 606,636 | 886 |
| | 山口 | 1,400 | 922,320 | 659 |
| | 熊本 | 6 | 6,156 | 1,026 |
| ―― 合計 | ―― | 20,160 | 6,126,751 | 304 |
| のり | 浜松市内 | 6,282 | 866,754 | 138 |
| | 静岡県(浜松市以外) | 4,613 | 591,840 | 128 |
| | 三重 | 3 | 20,736 | 6,480 |
| ―― 合計 | ―― | 10,898 | 1,479,330 | 136 |
| ひじき | 三重 | 467 | 225,202 | 482 |
| | 山口 | 3,777 | 1,036,771 | 274 |
| ―― 合計 | ―― | 4,244 | 1,261,973 | 297 |
| もずく | 青森 | 20 | 23,760 | 1,188 |
| | 千葉 | 100 | 7,992 | 80 |
| | 石川 | 39 | 42,930 | 1,101 |
| | 愛知 | 2,800 | 590,533 | 211 |
| | 三重 | 302 | 82,544 | 274 |
| | 広島 | 318 | 436,644 | 1,374 |
| | 山口 | 1,609 | 550,799 | 342 |
| | 熊本 | 68 | 60,485 | 896 |
| ―― 合計 | ―― | 5,255 | 1,795,687 | 342 |
| その他海藻 | 浜松市内 | 1 | 12,441 | 12,959 |
| | 福岡 | 67 | 29,538 | 440 |
| | 熊本 | 130 | 84,996 | 654 |

生鮮

| 品名 | 産地 | 数量(kg) | 金額(税込) | 平均単価 |
|------|-----|---------|-------------|-------|
| ---- | 合計 | ---- | | |
| | | 198 | 126,975 | 641 |
| 白子 | 北海道 | 360 | 549,504 | 1,526 |
| | 青森 | 10 | 10,800 | 1,080 |
| | 宮城 | 1,670 | 2,671,866 | 1,600 |
| | 千葉 | 24 | 31,104 | 1,296 |
| ---- | 合計 | ---- | | |
| | | 2,064 | 3,263,274 | 1,581 |
| 生鮮 | 合計 | 538,683 | 528,199,509 | 981 |

冷凍

| 品名 | 産地 | 数量(kg) | 金額(税込) | 平均単価 |
|--------|--------------|--------|------------|-------|
| ほんまぐろ | 静岡県(浜松市以外) | 110 | 617,994 | 5,595 |
| | 神奈川 | 384 | 797,497 | 2,079 |
| | ---- 合計 ---- | 494 | 1,415,491 | 2,866 |
| きわだ | 浜松市内 | 44 | 125,928 | 2,862 |
| | 静岡県(浜松市以外) | 3,080 | 5,520,531 | 1,793 |
| | ---- 合計 ---- | 3,124 | 5,646,459 | 1,808 |
| めばち | 静岡県(浜松市以外) | 42,843 | 53,976,545 | 1,260 |
| | 東京 | 52 | 123,120 | 2,368 |
| | 神奈川 | 3,778 | 4,316,766 | 1,143 |
| | ---- 合計 ---- | 46,673 | 58,416,431 | 1,252 |
| びんなが | 静岡県(浜松市以外) | 791 | 1,681,713 | 2,125 |
| | 神奈川 | 16 | 36,288 | 2,268 |
| | 愛知 | 8 | 18,576 | 2,322 |
| | ---- 合計 ---- | 815 | 1,736,577 | 2,130 |
| いんどまぐろ | 静岡県(浜松市以外) | 4,614 | 9,202,916 | 1,994 |
| | 東京 | 80 | 293,760 | 3,672 |
| | ---- 合計 ---- | 4,694 | 9,496,676 | 2,023 |
| その他まぐろ | 静岡県(浜松市以外) | 3,918 | 3,647,948 | 931 |
| | 群馬 | 15 | 53,892 | 3,593 |
| | 東京 | 176 | 470,267 | 2,672 |
| | 愛知 | 3,977 | 10,931,952 | 2,749 |
| | ---- 合計 ---- | 8,086 | 15,104,059 | 1,868 |
| かじき | 静岡県(浜松市以外) | 572 | 1,011,636 | 1,769 |
| | ---- 合計 ---- | 572 | 1,011,636 | 1,769 |
| かつお | 浜松市内 | 6 | 22,550 | 3,480 |
| | 静岡県(浜松市以外) | 6,457 | 9,751,353 | 1,510 |
| | 宮城 | 190 | 316,746 | 1,668 |
| | 愛知 | 36 | 38,880 | 1,080 |
| | ---- 合計 ---- | 6,690 | 10,129,529 | 1,514 |
| しろさけ | 東京 | 2,450 | 3,360,744 | 1,372 |
| | ---- 合計 ---- | 2,450 | 3,360,744 | 1,372 |

冷凍

| 品名 | 産地 | 数量(kg) | 金額(税込) | 平均単価 |
|--------------|--------------|--------|------------|-----------|
| ぎんざけ | 浜松市内 | 7,475 | 10,508,546 | 1,406 |
| | 静岡県(浜松市以外) | 2 | 6,156 | 3,078 |
| | 東京 | 10,099 | 17,657,209 | 1,748 |
| | 愛知 | 376 | 527,424 | 1,403 |
| | 三重 | 1,095 | 2,070,630 | 1,891 |
| ---- 合計 ---- | | 19,046 | 30,769,965 | 1,616 |
| べにざけ | 東京 | 20 | 31,320 | 1,566 |
| | 愛知 | 80 | 31,536 | 394 |
| ---- 合計 ---- | | 100 | 62,856 | 629 |
| その他さけ | 東京 | 581 | 1,001,268 | 1,725 |
| | 愛知 | 126 | 596,808 | 4,737 |
| | 三重 | 40 | 90,720 | 2,268 |
| ---- 合計 ---- | | 747 | 1,688,796 | 2,262 |
| ます | 静岡県(浜松市以外) | 450 | 1,003,104 | 2,229 |
| | 東京 | 470 | 918,648 | 1,955 |
| | 愛知 | 970 | 2,563,380 | 2,643 |
| | 大阪 | 3,180 | 7,266,348 | 2,285 |
| ---- 合計 ---- | | 5,070 | 11,751,480 | 2,318 |
| その他ます | 東京 | 1,084 | 2,962,062 | 2,734 |
| | ---- 合計 ---- | | 1,084 | 2,962,062 |
| まいわし | 静岡県(浜松市以外) | 370 | 79,920 | 216 |
| | 千葉 | 200 | 60,480 | 302 |
| | 東京 | 244 | 169,560 | 695 |
| ---- 合計 ---- | | 814 | 309,960 | 381 |
| その他いわし | 東京 | 564 | 480,168 | 851 |
| | ---- 合計 ---- | | 564 | 480,168 |
| しらす | 静岡県(浜松市以外) | 11 | 40,176 | 3,826 |
| | ---- 合計 ---- | | 11 | 40,176 |
| にしん | 北海道 | 6 | 12,312 | 2,052 |
| | ---- 合計 ---- | | 6 | 12,312 |

冷凍

| 品名 | 産地 | 数量(kg) | 金額(税込) | 平均単価 |
|--------------|--------------|--------|------------|---------|
| あじ | 浜松市内 | 16 | 43,544 | 2,722 |
| | 静岡県(浜松市以外) | 1,227 | 275,434 | 224 |
| | 東京 | 930 | 972,000 | 1,045 |
| | 神奈川 | 88 | 73,008 | 830 |
| | 愛知 | 814 | 809,460 | 994 |
| | 徳島 | 697 | 338,742 | 486 |
| | 福岡 | 933 | 318,789 | 342 |
| ---- 合計 ---- | | 4,705 | 2,830,977 | 602 |
| さば | 浜松市内 | 338 | 548,225 | 1,622 |
| | 静岡県(浜松市以外) | 169 | 91,227 | 540 |
| | 宮城 | 300 | 261,144 | 870 |
| | 千葉 | 194 | 139,188 | 716 |
| | 東京 | 2,539 | 2,067,799 | 814 |
| | 愛知 | 5,877 | 3,658,064 | 622 |
| | 三重 | 2,290 | 1,935,252 | 845 |
| | 鳥取 | 532 | 729,004 | 1,372 |
| | 山口 | 4,680 | 1,097,704 | 235 |
| ---- 合計 ---- | | 16,919 | 10,527,607 | 622 |
| ぶり | 東京 | 60 | 35,640 | 594 |
| | 神奈川 | 132 | 149,688 | 1,134 |
| | 愛媛 | 304 | 219,315 | 722 |
| | 長崎 | 580 | 407,160 | 702 |
| ---- 合計 ---- | | 1,076 | 811,803 | 755 |
| ひらまさ | 東京 | 40 | 62,640 | 1,566 |
| | ---- 合計 ---- | | 40 | 62,640 |
| ひらめ | 大阪 | 10 | 16,740 | 1,674 |
| | ---- 合計 ---- | | 10 | 16,740 |
| その他かたい | 浜松市内 | 7 | 24,483 | 3,569 |
| | 静岡県(浜松市以外) | 435 | 70,470 | 162 |
| | 宮城 | 1,502 | 2,153,761 | 1,434 |
| | 東京 | 808 | 1,228,932 | 1,521 |
| | 愛知 | 939 | 1,203,420 | 1,282 |
| | 三重 | 1,140 | 659,274 | 578 |
| ---- 合計 ---- | | 4,830 | 5,340,340 | 1,106 |
| たら | 東京 | 150 | 207,360 | 1,382 |
| | 愛知 | 60 | 90,720 | 1,512 |
| | ---- 合計 ---- | | 210 | 298,080 |

冷凍

| 品名 | 産地 | 数量(kg) | 金額(税込) | 平均単価 |
|--------|---------------|--------|-----------|-------|
| すけそうたら | 東 京 | 492 | 189,648 | 385 |
| | 三 重 | 350 | 378,000 | 1,080 |
| | ---- 合 計 ---- | 842 | 567,648 | 674 |
| メルルーサ | 東 京 | 154 | 209,628 | 1,361 |
| | 愛 知 | 330 | 309,960 | 939 |
| | ---- 合 計 ---- | 484 | 519,588 | 1,074 |
| その他たら | 東 京 | 1,114 | 1,049,944 | 942 |
| | 愛 知 | 156 | 171,806 | 1,101 |
| | ---- 合 計 ---- | 1,270 | 1,221,750 | 962 |
| ぎんだら | 静岡県(浜松市以外) | 160 | 74,898 | 468 |
| | 福 島 | 23 | 52,662 | 2,322 |
| | 東 京 | 465 | 1,020,239 | 2,195 |
| | 愛 知 | 782 | 1,523,016 | 1,948 |
| | ---- 合 計 ---- | 1,430 | 2,670,815 | 1,868 |
| れんこだい | 埼 玉 | 18 | 116,640 | 6,480 |
| | 長 崎 | 70 | 142,884 | 2,041 |
| | ---- 合 計 ---- | 88 | 259,524 | 2,949 |
| その他たい | 静岡県(浜松市以外) | 95 | 129,492 | 1,359 |
| | 東 京 | 123 | 126,360 | 1,027 |
| | 神奈川 | 10 | 32,940 | 3,294 |
| | ---- 合 計 ---- | 228 | 288,792 | 1,265 |
| さわら | 静岡県(浜松市以外) | 144 | 57,753 | 401 |
| | 東 京 | 3,270 | 3,744,985 | 1,145 |
| | 神奈川 | 2,020 | 2,543,289 | 1,259 |
| | 愛 知 | 120 | 116,964 | 975 |
| | 三 重 | 496 | 512,003 | 1,032 |
| | 山 口 | 10 | 25,920 | 2,592 |
| | ---- 合 計 ---- | 6,060 | 7,000,914 | 1,155 |
| めぬけ | 浜松市内 | 7 | 19,785 | 2,783 |
| | 静岡県(浜松市以外) | 840 | 254,333 | 303 |
| | 東 京 | 3,166 | 2,024,431 | 639 |
| | 愛 知 | 1,444 | 1,180,157 | 817 |
| | 三 重 | 2,193 | 1,320,569 | 602 |
| | 山 口 | 528 | 57,024 | 108 |

冷凍

| 品名 | 産地 | 数量(kg) | 金額(税込) | 平均単価 | |
|-------|------------|--------|-----------|-----------|-------|
| ---- | 合計 | ---- | 8,178 | 4,856,299 | 594 |
| めばる | 東京 | 20 | 20,088 | 1,004 | |
| ---- | 合計 | ---- | 20 | 20,088 | 1,004 |
| いぼたい | 宮城 | 240 | 343,305 | 1,430 | |
| | 千葉 | 10 | 12,420 | 1,242 | |
| | 東京 | 1,330 | 1,259,299 | 947 | |
| ---- | 合計 | ---- | 1,580 | 1,615,024 | 1,022 |
| あなご | 静岡県(浜松市以外) | 162 | 377,001 | 2,327 | |
| | 東京 | 819 | 2,191,492 | 2,675 | |
| ---- | 合計 | ---- | 981 | 2,568,493 | 2,618 |
| ほっけ | 浜松市内 | 14 | 41,580 | 2,970 | |
| | 静岡県(浜松市以外) | 6,975 | 3,471,179 | 498 | |
| | 北海道 | 100 | 81,000 | 810 | |
| | 東京 | 2,055 | 785,538 | 382 | |
| | 愛知 | 670 | 595,728 | 889 | |
| ---- | 合計 | ---- | 9,814 | 4,975,025 | 507 |
| きんめだい | 宮城 | 50 | 113,400 | 2,268 | |
| | 東京 | 110 | 239,760 | 2,180 | |
| ---- | 合計 | ---- | 160 | 353,160 | 2,207 |
| むつ | 宮城 | 10 | 54,000 | 5,400 | |
| | 東京 | 10 | 20,520 | 2,052 | |
| ---- | 合計 | ---- | 20 | 74,520 | 3,726 |
| かます | 東京 | 60 | 55,080 | 918 | |
| ---- | 合計 | ---- | 60 | 55,080 | 918 |
| さんま | 北海道 | 280 | 136,080 | 486 | |
| ---- | 合計 | ---- | 280 | 136,080 | 486 |
| にぎす | 愛知 | 290 | 286,155 | 987 | |
| ---- | 合計 | ---- | 290 | 286,155 | 987 |
| しいら | 長崎 | 230 | 212,220 | 923 | |

冷凍

| 品名 | 産地 | 数量(kg) | 金額(税込) | 平均単価 | |
|----------|------------|--------|-----------|------------|-------|
| ---- | 合計 | ---- | 230 | 212,220 | 923 |
| たちうお | 東京 | 1,650 | 1,625,832 | 985 | |
| ---- | 合計 | ---- | 1,650 | 1,625,832 | 985 |
| その他魚類 | 浜松市内 | 1 | 1,123 | 1,440 | |
| | 茨城 | 150 | 106,380 | 709 | |
| | 東京 | 1,615 | 2,503,637 | 1,550 | |
| | 長野 | 30 | 156,600 | 5,220 | |
| | 愛知 | 810 | 950,616 | 1,173 | |
| | 和歌山 | 54 | 103,032 | 1,908 | |
| | 山口 | 17 | 29,160 | 1,767 | |
| ---- | 合計 | ---- | 2,677 | 3,850,548 | 1,439 |
| 雑魚 | 愛知 | 42 | 8,616 | 205 | |
| ---- | 合計 | ---- | 42 | 8,616 | 205 |
| うなぎ | 浜松市内 | 1,176 | 8,484,253 | 7,215 | |
| | 静岡県(浜松市以外) | 150 | 1,076,436 | 7,176 | |
| | 東京 | 422 | 1,441,476 | 3,416 | |
| | 神奈川 | 50 | 205,200 | 4,104 | |
| | 愛知 | 528 | 2,093,688 | 3,965 | |
| | 広島 | 5 | 20,520 | 4,104 | |
| ---- | 合計 | ---- | 2,331 | 13,321,573 | 5,715 |
| わかさぎ | 福島 | 30 | 20,520 | 684 | |
| | 東京 | 160 | 101,304 | 633 | |
| ---- | 合計 | ---- | 190 | 121,824 | 641 |
| ブラックタイガー | 静岡県(浜松市以外) | 60 | 125,064 | 2,084 | |
| | 千葉 | 413 | 854,496 | 2,069 | |
| | 東京 | 2,330 | 3,351,023 | 1,438 | |
| | 岐阜 | 613 | 1,130,328 | 1,843 | |
| | 愛知 | 1,842 | 3,119,418 | 1,694 | |
| | 三重 | 383 | 600,690 | 1,569 | |
| ---- | 合計 | ---- | 5,640 | 9,181,019 | 1,628 |
| その他くるまえび | 愛知 | 36 | 129,600 | 3,600 | |
| ---- | 合計 | ---- | 36 | 129,600 | 3,600 |
| あまえび | 宮城 | 27 | 113,721 | 4,212 | |

冷凍

| 品名 | 産地 | 数量(kg) | 金額(税込) | 平均単価 |
|---------------|---------------|------------|------------|--------|
| あまえび | 東 京 | 1,011 | 2,003,724 | 1,982 |
| | 愛 知 | 120 | 146,448 | 1,220 |
| | 三 重 | 40 | 652,104 | 16,467 |
| | 兵 庫 | 25 | 70,200 | 2,808 |
| | ---- 合 計 ---- | 1,223 | 2,986,197 | 2,442 |
| こえび | 栃 木 | 20 | 62,640 | 3,132 |
| | 大 阪 | 20 | 5,616 | 281 |
| | ---- 合 計 ---- | 40 | 68,256 | 1,706 |
| その他えび | 浜松市内 | 8 | 15,120 | 1,890 |
| | 静岡県(浜松市以外) | 212 | 868,661 | 4,105 |
| | 北海道 | 24 | 36,720 | 1,530 |
| | 千 葉 | 197 | 719,928 | 3,658 |
| | 東 京 | 6,009 | 11,003,310 | 1,831 |
| | 岐 阜 | 898 | 4,266,237 | 4,751 |
| | 愛 知 | 4,169 | 7,982,991 | 1,915 |
| | 三 重 | 632 | 2,716,846 | 4,300 |
| | 大 阪 | 8 | 54,432 | 6,804 |
| | 福 岡 | 364 | 647,028 | 1,777 |
| ---- 合 計 ---- | 12,520 | 28,311,273 | 2,261 | |
| ずわいがに | 静岡県(浜松市以外) | 8,038 | 2,638,440 | 328 |
| | 北海道 | 9 | 38,880 | 4,320 |
| | 東 京 | 136 | 495,698 | 3,634 |
| | 石 川 | 43 | 38,340 | 894 |
| | 大 阪 | 5 | 22,140 | 4,428 |
| | 鳥 取 | 882 | 2,019,502 | 2,290 |
| | 島 根 | 77 | 294,624 | 3,816 |
| | 福 岡 | 50 | 373,248 | 7,406 |
| ---- 合 計 ---- | 9,241 | 5,920,872 | 641 | |
| わたりがに | 東 京 | 1,199 | 1,138,333 | 949 |
| | 大 阪 | 500 | 466,999 | 934 |
| | ---- 合 計 ---- | 1,699 | 1,605,332 | 945 |
| その他かに | 愛 知 | 12 | 11,016 | 918 |
| | ---- 合 計 ---- | 12 | 11,016 | 918 |
| こういか | 東 京 | 510 | 1,470,960 | 2,884 |
| | 愛 知 | 526 | 2,029,406 | 3,858 |
| | 大 阪 | 110 | 510,840 | 4,644 |
| | ---- 合 計 ---- | 1,146 | 4,011,206 | 3,500 |

冷凍

| 品名 | 産地 | 数量(kg) | 金額(税込) | 平均単価 |
|---------|--------------|--------|-----------|------------|
| やりいか | 浜松市内 | 138 | 582,313 | 4,223 |
| | 静岡県(浜松市以外) | 552 | 772,416 | 1,399 |
| | 東京 | 90 | 136,404 | 1,516 |
| | 三重 | 13 | 11,372 | 875 |
| | 大阪 | 70 | 102,060 | 1,458 |
| | 福岡 | 14 | 34,560 | 2,469 |
| | ---- 合計 ---- | | 877 | 1,639,125 |
| その他やりいか | 東京 | 150 | 74,520 | 497 |
| | 三重 | 680 | 391,608 | 576 |
| | 大阪 | 42 | 90,720 | 2,160 |
| | ---- 合計 ---- | | 872 | 556,848 |
| するめいか | 静岡県(浜松市以外) | 579 | 875,448 | 1,512 |
| | 北海道 | 16 | 11,232 | 702 |
| | 東京 | 1,262 | 1,357,992 | 1,076 |
| | 新潟 | 60 | 65,448 | 1,091 |
| | 大阪 | 468 | 356,874 | 763 |
| | ---- 合計 ---- | | 2,385 | 2,666,994 |
| あかいか | 千葉 | 711 | 491,775 | 692 |
| | 東京 | 74 | 60,804 | 822 |
| | ---- 合計 ---- | | 785 | 552,579 |
| その他いか | 浜松市内 | 70 | 67,014 | 952 |
| | 青森 | 558 | 509,004 | 913 |
| | 千葉 | 4,062 | 4,578,031 | 1,127 |
| | 東京 | 1,196 | 2,582,064 | 2,160 |
| | 新潟 | 96 | 285,984 | 2,991 |
| | 石川 | 533 | 791,640 | 1,487 |
| | 愛知 | 68 | 146,880 | 2,160 |
| | 三重 | 420 | 372,901 | 888 |
| | 大阪 | 1,140 | 2,894,940 | 2,539 |
| | 徳島 | 40 | 86,400 | 2,160 |
| | 沖縄 | 1,026 | 2,609,914 | 2,544 |
| | ---- 合計 ---- | | 9,208 | 14,924,772 |
| まだこ | 静岡県(浜松市以外) | 633 | 1,724,382 | 2,725 |
| | 茨城 | 135 | 441,180 | 3,268 |
| | 東京 | 30 | 76,140 | 2,538 |
| | 新潟 | 4 | 19,872 | 4,968 |
| | 三重 | 25 | 60,750 | 2,430 |
| | ---- 合計 ---- | | 827 | 2,322,324 |

冷凍

| 品名 | 産地 | 数量(kg) | 金額(税込) | 平均単価 |
|--------|------------|--------|-----------|--------|
| くじら | 東京 | 2 | 9,396 | 6,264 |
| ----- | 合計 | 2 | 9,396 | 6,264 |
| ばい | 東京 | 54 | 228,420 | 4,230 |
| ----- | 合計 | 54 | 228,420 | 4,230 |
| その他いがい | 東京 | 70 | 53,460 | 764 |
| ----- | 合計 | 70 | 53,460 | 764 |
| ほたてがい | 静岡県(浜松市以外) | 10 | 31,104 | 3,110 |
| | 東京 | 1,892 | 4,374,129 | 2,312 |
| | 愛知 | 1,878 | 3,840,835 | 2,045 |
| ----- | 合計 | 3,780 | 8,246,068 | 2,181 |
| かき | 浜松市内 | 464 | 767,340 | 1,654 |
| | 東京 | 2,527 | 1,995,408 | 790 |
| | 新潟 | 10 | 14,040 | 1,404 |
| | 愛知 | 60 | 76,680 | 1,278 |
| | 広島 | 110 | 189,000 | 1,718 |
| ----- | 合計 | 3,171 | 3,042,468 | 960 |
| ばかがい | 東京 | 50 | 123,660 | 2,473 |
| ----- | 合計 | 50 | 123,660 | 2,473 |
| あさり | 栃木 | 30 | 19,440 | 648 |
| | 東京 | 2,040 | 1,654,560 | 811 |
| | 岐阜 | 67 | 72,576 | 1,080 |
| | 愛知 | 310 | 294,300 | 949 |
| ----- | 合計 | 2,447 | 2,040,876 | 834 |
| その他二枚貝 | 東京 | 90 | 298,620 | 3,318 |
| | 新潟 | 13 | 241,920 | 18,900 |
| | 愛知 | 118 | 112,428 | 953 |
| ----- | 合計 | 221 | 652,968 | 2,957 |
| もずく | 愛知 | 180 | 68,040 | 378 |
| ----- | 合計 | 180 | 68,040 | 378 |
| その他食品 | 浜松市内 | 10 | 12,960 | 1,350 |

冷凍

| 品名 | 産地 | 数量(kg) | 金額(税込) | 平均単価 |
|----------------|------------|---------|-------------|-------|
| その他食品 | 静岡県(浜松市以外) | 134 | 140,885 | 1,051 |
| ----- 合計 ----- | | 144 | 153,845 | 1,071 |
| 冷凍 | 合計 | 224,361 | 310,399,746 | 1,383 |

塩蔵加工

| 品名 | 産地 | 数量(kg) | 金額(税込) | 平均単価 |
|-------|--------------|--------|------------|--------|
| かずのこ | 北海道 | 99 | 771,054 | 7,773 |
| | 神奈川 | 7 | 46,656 | 6,480 |
| | 兵庫 | 1 | 25,920 | 21,600 |
| | 福岡 | 72 | 14,230 | 198 |
| | ---- 合計 ---- | 180 | 857,860 | 4,777 |
| すじこ | 青森 | 22 | 464,400 | 21,109 |
| | 東京 | 12 | 46,656 | 3,888 |
| | ---- 合計 ---- | 34 | 511,056 | 15,031 |
| いくら | 浜松市内 | 5 | 53,460 | 11,880 |
| | 北海道 | 32 | 142,580 | 4,456 |
| | 東京 | 159 | 4,734,730 | 29,759 |
| | 愛知 | 79 | 336,204 | 4,267 |
| | 大阪 | 275 | 505,518 | 1,837 |
| | 福岡 | 812 | 1,877,816 | 2,314 |
| | ---- 合計 ---- | 1,361 | 7,650,308 | 5,620 |
| たらこ | 静岡県(浜松市以外) | 120 | 29,160 | 243 |
| | 北海道 | 210 | 54,540 | 260 |
| | 東京 | 150 | 441,720 | 2,955 |
| | 福岡 | 325 | 227,556 | 700 |
| | ---- 合計 ---- | 804 | 752,976 | 936 |
| その他魚卵 | 北海道 | 10 | 8,316 | 832 |
| | 東京 | 3 | 85,860 | 28,620 |
| | 神奈川 | 708 | 1,368,918 | 1,934 |
| | ---- 合計 ---- | 721 | 1,463,094 | 2,030 |
| 白子 | 北海道 | 656 | 1,863,000 | 2,840 |
| | 宮城 | 231 | 879,336 | 3,813 |
| | 東京 | 44 | 175,824 | 3,996 |
| | 山口 | 2 | 34,020 | 17,010 |
| | ---- 合計 ---- | 933 | 2,952,180 | 3,166 |
| 塩さけ | 浜松市内 | 3,368 | 3,707,897 | 1,101 |
| | 静岡県(浜松市以外) | 80 | 51,840 | 648 |
| | 北海道 | 676 | 785,285 | 1,162 |
| | 宮城 | 3,304 | 4,643,827 | 1,406 |
| | 千葉 | 1,024 | 1,369,440 | 1,337 |
| | 東京 | 4,185 | 6,766,304 | 1,617 |
| | 愛知 | 18,262 | 23,765,857 | 1,301 |
| | 三重 | 680 | 881,712 | 1,297 |

塩蔵加工

| 品名 | 産地 | 数量(kg) | 金額(税込) | 平均単価 | |
|------|------------|--------|------------|------------|--------|
| ---- | 合計 | ---- | 31,578 | 41,972,162 | 1,329 |
| 塩ます | 東京 | 1 | 17,820 | 29,700 | |
| ---- | 合計 | ---- | 1 | 17,820 | 29,700 |
| 塩さば | 北海道 | 17,600 | 3,488,508 | 198 | |
| | 千葉 | 11,897 | 4,508,700 | 379 | |
| | 東京 | 850 | 123,228 | 145 | |
| | 岐阜 | 2,700 | 2,306,232 | 854 | |
| | 愛知 | 18 | 31,104 | 1,728 | |
| | 鳥取 | 512 | 710,162 | 1,386 | |
| | 山口 | 306 | 82,620 | 270 | |
| ---- | 合計 | ---- | 33,883 | 11,250,554 | 332 |
| 塩さんま | 北海道 | 301 | 2,034,181 | 6,756 | |
| ---- | 合計 | ---- | 301 | 2,034,181 | 6,756 |
| 塩辛 | 静岡県(浜松市以外) | 441 | 622,794 | 1,411 | |
| | 北海道 | 515 | 460,273 | 893 | |
| | 青森 | 18 | 6,998 | 389 | |
| | 宮城 | 2,030 | 2,670,585 | 1,315 | |
| | 神奈川 | 803 | 283,034 | 352 | |
| ---- | 合計 | ---- | 3,808 | 4,043,684 | 1,062 |
| 開干 | 静岡県(浜松市以外) | 23,211 | 12,952,080 | 558 | |
| | 北海道 | 3,859 | 1,097,226 | 284 | |
| | 宮城 | 6 | 12,798 | 2,133 | |
| | 福島 | 3,770 | 4,105,765 | 1,089 | |
| | 茨城 | 1,292 | 1,867,531 | 1,446 | |
| | 千葉 | 1,695 | 1,349,558 | 796 | |
| | 東京 | 564 | 247,223 | 438 | |
| | 神奈川 | 50 | 25,920 | 518 | |
| | 愛知 | 1,370 | 380,160 | 277 | |
| | 山口 | 326 | 471,224 | 1,444 | |
| | 福岡 | 40 | 10,152 | 254 | |
| | 佐賀 | 379 | 125,128 | 330 | |
| | 大分 | 43 | 102,762 | 2,390 | |
| ---- | 合計 | ---- | 36,605 | 22,747,527 | 621 |
| 塩干 | 静岡県(浜松市以外) | 401 | 1,701,810 | 4,240 | |
| | 北海道 | 50 | 119,706 | 2,413 | |
| | 青森 | 966 | 1,866,782 | 1,933 | |
| | 岩手 | 635 | 720,252 | 1,135 | |
| | 宮城 | 1,551 | 1,993,706 | 1,286 | |

塩蔵加工

| 品名 | 産地 | 数量(kg) | 金額(税込) | 平均単価 |
|---------------|---------------|--------|-----------|------------|
| 塩干 | 福 島 | 271 | 842,113 | 3,105 |
| | 茨 城 | 444 | 713,988 | 1,608 |
| | 埼 玉 | 16 | 24,624 | 1,539 |
| | 千 葉 | 34 | 514,726 | 14,963 |
| | 東 京 | 3,690 | 2,102,056 | 570 |
| | 富 山 | 2 | 15,120 | 9,450 |
| | 愛 知 | 1,140 | 1,522,512 | 1,335 |
| | 三 重 | 110 | 200,340 | 1,821 |
| | 滋 賀 | 32 | 66,528 | 2,079 |
| | 大 阪 | 1,300 | 1,636,524 | 1,259 |
| | 兵 庫 | 536 | 754,184 | 1,408 |
| | 鳥 取 | 32 | 14,688 | 459 |
| | 島 根 | 48 | 52,358 | 1,091 |
| | 広 島 | 353 | 260,688 | 739 |
| | 山 口 | 354 | 480,290 | 1,357 |
| | 徳 島 | 53 | 81,054 | 1,529 |
| | 愛 媛 | 103 | 835,596 | 8,128 |
| | 福 岡 | 19 | 23,846 | 1,242 |
| | ---- 合 計 ---- | | 12,139 | 16,543,491 |
| 素干 | 浜松市内 | 313 | 899,628 | 2,876 |
| | 静岡県(浜松市以外) | 8 | 25,380 | 3,173 |
| | 北海道 | 80 | 19,440 | 243 |
| | 宮 城 | 120 | 24,840 | 207 |
| | 茨 城 | 2,156 | 1,010,556 | 469 |
| | 東 京 | 2,941 | 1,686,128 | 573 |
| | 福 井 | 8 | 11,232 | 1,404 |
| | 三 重 | 1,221 | 225,833 | 185 |
| | 大 阪 | 51 | 201,312 | 3,932 |
| | 山 口 | 1,140 | 1,882,338 | 1,651 |
| | 福 岡 | 905 | 971,306 | 1,073 |
| ---- 合 計 ---- | | 8,943 | 6,957,993 | 778 |
| 丸干 | 青 森 | 72 | 31,104 | 432 |
| | 宮 城 | 10 | 2,700 | 270 |
| | 千 葉 | 6,434 | 3,588,385 | 558 |
| | 愛 知 | 410 | 358,383 | 875 |
| | 兵 庫 | 54 | 72,900 | 1,350 |
| | 大 分 | 1,055 | 321,661 | 305 |
| ---- 合 計 ---- | | 8,035 | 4,375,133 | 545 |
| 煮干 | 浜松市内 | 1,332 | 2,706,156 | 2,032 |
| | 静岡県(浜松市以外) | 2,832 | 8,251,450 | 2,914 |
| | 青 森 | 22 | 69,724 | 3,228 |
| | 東 京 | 425 | 604,605 | 1,423 |
| | 愛 知 | 56 | 263,865 | 4,695 |
| | 三 重 | 2,286 | 5,234,652 | 2,290 |
| | 徳 島 | 11 | 99,468 | 9,296 |

塩蔵加工

| 品名 | 産地 | 数量(kg) | 金額(税込) | 平均単価 |
|---------------|---------------|------------|------------|-------|
| 煮干 | 愛 媛 | 168 | 42,768 | 255 |
| | 福 岡 | 517 | 128,304 | 248 |
| | ---- 合 計 ---- | 7,648 | 17,400,992 | 2,275 |
| 揚物 | 静岡県(浜松市以外) | 7,969 | 6,174,479 | 775 |
| | 宮 城 | 5,365 | 4,089,490 | 762 |
| | 福 島 | 8 | 8,856 | 1,107 |
| | 茨 城 | 18 | 23,322 | 1,296 |
| | 神奈川 | 18 | 22,023 | 1,224 |
| | 新 潟 | 1,487 | 1,499,745 | 1,008 |
| | 石 川 | 1,224 | 1,054,705 | 862 |
| | 福 井 | 17 | 13,608 | 810 |
| | 愛 知 | 22,973 | 36,885,365 | 1,606 |
| | 三 重 | 231 | 367,058 | 1,589 |
| | 京 都 | 166 | 78,672 | 475 |
| | 兵 庫 | 68 | 46,544 | 684 |
| | 岡 山 | 194 | 258,201 | 1,334 |
| | 山 口 | 37 | 59,777 | 1,616 |
| | 愛 媛 | 112 | 149,990 | 1,339 |
| | 長 崎 | 848 | 1,164,244 | 1,373 |
| | 大 分 | 30 | 47,691 | 1,590 |
| ---- 合 計 ---- | 40,763 | 51,943,770 | 1,274 | |
| はんぺん | 静岡県(浜松市以外) | 5,087 | 4,149,056 | 816 |
| | 神奈川 | 11 | 11,486 | 1,064 |
| | 新 潟 | 20 | 30,837 | 1,557 |
| | 愛 知 | 283 | 384,446 | 1,359 |
| | 三 重 | 12 | 8,942 | 745 |
| ---- 合 計 ---- | 5,412 | 4,584,767 | 847 | |
| 練製品 | 静岡県(浜松市以外) | 3,643 | 4,896,668 | 1,344 |
| | 青 森 | 789 | 112,956 | 143 |
| | 宮 城 | 1,136 | 905,915 | 798 |
| | 東 京 | 3,881 | 3,069,839 | 791 |
| | 神奈川 | 479 | 566,715 | 1,184 |
| | 新 潟 | 413 | 448,997 | 1,086 |
| | 石 川 | 2,337 | 1,647,644 | 705 |
| | 愛 知 | 10,119 | 6,479,402 | 640 |
| | 三 重 | 426 | 170,335 | 400 |
| | 京 都 | 4 | 27,216 | 6,804 |
| | 大 阪 | 93 | 307,476 | 3,306 |
| | 兵 庫 | 800 | 359,298 | 449 |
| | 山 口 | 112 | 88,992 | 795 |
| | ---- 合 計 ---- | 24,231 | 19,081,453 | 787 |
| 湯煮品 | 静岡県(浜松市以外) | 2,448 | 4,571,856 | 1,868 |
| | 青 森 | 788 | 1,935,932 | 2,457 |

塩蔵加工

| 品名 | 産地 | 数量(kg) | 金額(税込) | 平均単価 |
|---------------|------------|--------|------------|-------|
| 湯煮品 | 宮 城 | 99 | 215,975 | 2,182 |
| | 福 島 | 1,246 | 2,461,891 | 1,976 |
| | 茨 城 | 525 | 239,220 | 456 |
| | 千 葉 | 185 | 228,376 | 1,234 |
| | 東 京 | 40 | 60,480 | 1,512 |
| | 愛 知 | 35 | 64,260 | 1,836 |
| | 三 重 | 1,243 | 3,122,658 | 2,512 |
| | 兵 庫 | 48 | 51,840 | 1,080 |
| ---- 合 計 ---- | | 6,657 | 12,952,488 | 1,946 |
| 粕漬け | 静岡県(浜松市以外) | 1,791 | 745,637 | 416 |
| | 東 京 | 1,916 | 312,870 | 163 |
| ---- 合 計 ---- | | 3,707 | 1,058,507 | 286 |
| 糀漬け | 静岡県(浜松市以外) | 15,765 | 12,471,359 | 791 |
| ---- 合 計 ---- | | 15,765 | 12,471,359 | 791 |
| 味付品 | 静岡県(浜松市以外) | 218 | 292,013 | 1,340 |
| | 青 森 | 2,693 | 1,437,433 | 534 |
| | 宮 城 | 5,411 | 3,146,436 | 581 |
| | 新 潟 | 144 | 48,600 | 338 |
| | 三 重 | 626 | 918,528 | 1,468 |
| | 山 口 | 1,338 | 153,962 | 115 |
| | 福 岡 | 163 | 431,568 | 2,652 |
| | 熊 本 | 334 | 51,316 | 154 |
| ---- 合 計 ---- | | 10,926 | 6,479,856 | 593 |
| 調味漬品 | 静岡県(浜松市以外) | 30,837 | 7,477,043 | 242 |
| | 北海道 | 10 | 29,160 | 2,916 |
| | 青 森 | 1,487 | 515,376 | 347 |
| | 宮 城 | 90 | 25,272 | 281 |
| | 東 京 | 10 | 10,260 | 1,026 |
| | 新 潟 | 630 | 253,769 | 403 |
| | 大 阪 | 42 | 149,688 | 3,530 |
| ---- 合 計 ---- | | 33,106 | 8,460,568 | 256 |
| 鰻加工品 | 静岡県(浜松市以外) | 603 | 5,946,696 | 9,862 |
| | 福 島 | 210 | 667,872 | 3,180 |
| | 大 阪 | 2,173 | 6,982,740 | 3,213 |
| ---- 合 計 ---- | | 2,986 | 13,597,308 | 4,554 |
| 乾節 | 静岡県(浜松市以外) | 22 | 95,644 | 4,428 |
| | 愛 知 | 22 | 14,990 | 669 |

塩蔵加工

| 品名 | 産地 | 数量(kg) | 金額(税込) | 平均単価 |
|-------|------------|--------|-----------|-------|
| ---- | 合計 | ---- | | |
| | | 44 | 110,634 | 2,514 |
| みりん干し | 浜松市内 | 1,260 | 44,581 | 35 |
| | 静岡県(浜松市以外) | 528 | 61,708 | 117 |
| | 宮城 | 120 | 24,408 | 203 |
| | 千葉 | 8,740 | 646,380 | 74 |
| | 石川 | 80 | 22,464 | 281 |
| | 山口 | 4,224 | 1,065,173 | 252 |
| ---- | 合計 | ---- | | |
| | | 14,952 | 1,864,714 | 125 |
| サラダ* | 静岡県(浜松市以外) | 356 | 761,879 | 2,142 |
| | 茨城 | 130 | 182,520 | 1,404 |
| | 神奈川 | 16 | 30,758 | 1,922 |
| | 新潟 | 364 | 65,976 | 181 |
| ---- | 合計 | ---- | | |
| | | 866 | 1,041,133 | 1,202 |
| 珍味 | 静岡県(浜松市以外) | 273 | 402,011 | 1,474 |
| | 北海道 | 1,994 | 1,782,508 | 894 |
| | 宮城 | 533 | 392,517 | 736 |
| | 茨城 | 538 | 1,584,952 | 2,947 |
| | 埼玉 | 1,109 | 526,896 | 475 |
| | 東京 | 424 | 889,891 | 2,099 |
| | 神奈川 | 12 | 24,624 | 2,052 |
| | 新潟 | 1,685 | 1,038,165 | 616 |
| | 富山 | 48 | 29,548 | 616 |
| | 愛知 | 635 | 1,213,803 | 1,912 |
| | 三重 | 41 | 163,974 | 3,976 |
| | 大阪 | 352 | 102,492 | 291 |
| | 兵庫 | 562 | 693,128 | 1,234 |
| | 島根 | 60 | 58,320 | 972 |
| | 岡山 | 12 | 18,792 | 1,566 |
| | 広島 | 1,807 | 848,842 | 470 |
| ---- | 合計 | ---- | | |
| | | 10,085 | 9,770,463 | 969 |
| 調味加工品 | 浜松市内 | 23 | 48,600 | 2,160 |
| | 静岡県(浜松市以外) | 242 | 592,442 | 2,448 |
| | 北海道 | 202 | 353,160 | 1,748 |
| | 宮城 | 168 | 176,298 | 1,049 |
| | 茨城 | 30 | 87,480 | 2,916 |
| | 千葉 | 33 | 43,740 | 1,325 |
| | 東京 | 2,550 | 3,368,910 | 1,321 |
| | 神奈川 | 203 | 222,025 | 1,091 |
| | 新潟 | 3,048 | 1,673,815 | 549 |
| | 福井 | 5 | 2,747 | 572 |
| | 岐阜 | 6 | 11,660 | 1,943 |
| | 愛知 | 7,103 | 4,744,765 | 668 |
| | 三重 | 1,667 | 1,785,831 | 1,071 |

塩蔵加工

| 品名 | 産地 | 数量(kg) | 金額(税込) | 平均単価 |
|------------|------------|--------|------------|------------|
| 調味加工品 | 滋 賀 | 10 | 16,200 | 1,620 |
| | 大 阪 | 4,028 | 1,253,468 | 311 |
| | 兵 庫 | 60 | 89,543 | 1,492 |
| | 広 島 | 609 | 571,917 | 939 |
| | 愛 媛 | 432 | 85,274 | 197 |
| | 福 岡 | 1,123 | 1,512,194 | 1,346 |
| | 熊 本 | 179 | 132,840 | 741 |
| | 大 分 | 312 | 208,655 | 669 |
| ―― 合 計 ――― | | 22,032 | 16,981,564 | 771 |
| その他加工品 | 静岡県(浜松市以外) | 1,700 | 612,900 | 361 |
| | 北海道 | 12 | 18,144 | 1,512 |
| | 青 森 | 0 | 14,688 | 36,720 |
| | 岩 手 | 90 | 181,091 | 2,021 |
| | 宮 城 | 22,475 | 2,312,739 | 103 |
| | 福 島 | 1,200 | 874,800 | 729 |
| | 栃 木 | 60 | 138,672 | 2,311 |
| | 東 京 | 5,009 | 6,093,894 | 1,217 |
| | 神奈川 | 108 | 237,247 | 2,201 |
| | 新 潟 | 30 | 41,974 | 1,401 |
| | 石 川 | 344 | 769,348 | 2,236 |
| | 岐 阜 | 8 | 8,208 | 1,026 |
| | 愛 知 | 7 | 11,340 | 1,620 |
| | 三 重 | 18 | 34,020 | 1,890 |
| | 大 阪 | 25 | 159,408 | 6,449 |
| | 兵 庫 | 134 | 177,766 | 1,327 |
| | 広 島 | 12 | 11,664 | 972 |
| | 愛 媛 | 6 | 51,840 | 8,640 |
| | 福 岡 | 29 | 41,731 | 1,449 |
| | ―― 合 計 ――― | | 31,266 | 11,791,474 |
| 魚卵加工品 | 静岡県(浜松市以外) | 60 | 14,580 | 243 |
| | 北海道 | 8 | 19,698 | 2,565 |
| | 東 京 | 224 | 653,184 | 2,916 |
| | 愛 知 | 144 | 461,397 | 3,209 |
| | 大 阪 | 1,331 | 1,802,320 | 1,354 |
| | 山 口 | 10 | 32,400 | 3,240 |
| | 福 岡 | 4,092 | 4,965,187 | 1,213 |
| | ―― 合 計 ――― | | 5,869 | 7,948,766 |
| 鳥卵加工 | 静岡県(浜松市以外) | 3,086 | 1,953,841 | 633 |
| | 埼 玉 | 1,015 | 1,411,946 | 1,391 |
| | 千 葉 | 24 | 93,042 | 3,909 |
| | 東 京 | 159 | 321,624 | 2,025 |
| | 神奈川 | 66 | 210,194 | 3,163 |
| | 新 潟 | 348 | 608,821 | 1,749 |
| | 石 川 | 28 | 18,597 | 664 |
| | 愛 知 | 941 | 1,173,582 | 1,247 |

塩蔵加工

| 品名 | 産地 | 数量(kg) | 金額(税込) | 平均単価 |
|------|------------|--------|-----------|-------|
| ---- | 合計 | ---- | | |
| | | 5,668 | 5,791,647 | 1,022 |
| フライ | 東京 | 642 | 506,236 | 788 |
| | 愛知 | 90 | 104,220 | 1,158 |
| | 三重 | 39 | 154,440 | 3,960 |
| | 大阪 | 30 | 9,720 | 324 |
| | 福岡 | 300 | 349,488 | 1,165 |
| ---- | 合計 | ---- | | |
| | | 1,101 | 1,124,104 | 1,021 |
| キョウサ | 浜松市内 | 6,233 | 8,069,471 | 1,295 |
| | 静岡県(浜松市以外) | 61 | 79,021 | 1,291 |
| | 千葉 | 8 | 18,144 | 2,160 |
| | 神奈川 | 110 | 38,254 | 347 |
| | 新潟 | 60 | 49,242 | 821 |
| | 福井 | 1,218 | 297,385 | 244 |
| | 愛知 | 12 | 9,720 | 810 |
| | 三重 | 21 | 29,779 | 1,392 |
| | 大阪 | 34 | 24,517 | 730 |
| ---- | 合計 | ---- | | |
| | | 7,758 | 8,615,533 | 1,110 |
| 惣菜 | 浜松市内 | 1,543 | 1,073,590 | 696 |
| | 静岡県(浜松市以外) | 1,672 | 1,533,540 | 917 |
| | 北海道 | 56 | 116,100 | 2,073 |
| | 宮城 | 187 | 146,577 | 783 |
| | 山形 | 18 | 41,472 | 2,304 |
| | 福島 | 60 | 58,320 | 972 |
| | 茨城 | 800 | 397,854 | 497 |
| | 埼玉 | 160 | 97,803 | 612 |
| | 千葉 | 221 | 218,262 | 988 |
| | 東京 | 448 | 407,782 | 910 |
| | 神奈川 | 699 | 275,787 | 395 |
| | 新潟 | 1,112 | 934,213 | 840 |
| | 石川 | 148 | 50,094 | 339 |
| | 福井 | 1,207 | 647,284 | 536 |
| | 岐阜 | 1,299 | 1,106,123 | 852 |
| | 愛知 | 1,020 | 1,443,868 | 1,416 |
| | 三重 | 703 | 43,794 | 62 |
| | 京都 | 902 | 451,949 | 501 |
| | 大阪 | 458 | 415,843 | 908 |
| | 奈良 | 6 | 4,479 | 800 |
| | 和歌山 | 420 | 379,506 | 903 |
| | 鳥取 | 1,132 | 1,026,939 | 907 |
| | 島根 | 431 | 276,554 | 642 |
| | 広島 | 150 | 121,614 | 809 |
| | 香川 | 6 | 4,212 | 702 |
| | 愛媛 | 14 | 34,128 | 2,438 |
| | 福岡 | 30 | 19,278 | 643 |
| | 長崎 | 16 | 22,700 | 1,384 |

塩蔵加工

| 品名 | 産地 | 数量(kg) | 金額(税込) | 平均単価 |
|-------|------------|--------|------------|-------|
| 惣菜 | 熊 本 | 169 | 138,405 | 821 |
| ----- | 合 計 ----- | 15,087 | 11,488,070 | 761 |
| デザート | 浜松市内 | 113 | 46,901 | 416 |
| | 静岡県(浜松市以外) | 241 | 261,890 | 1,088 |
| | 茨 城 | 82 | 52,218 | 637 |
| | 埼 玉 | 36 | 31,104 | 864 |
| | 千 葉 | 6 | 2,818 | 470 |
| | 東 京 | 7 | 10,980 | 1,664 |
| | 新 潟 | 19 | 40,434 | 2,106 |
| | 岐 阜 | 67 | 87,426 | 1,297 |
| | 愛 知 | 840 | 496,288 | 591 |
| | 三 重 | 1,530 | 583,104 | 381 |
| | 大 阪 | 336 | 169,379 | 504 |
| ----- | 合 計 ----- | 3,278 | 1,782,542 | 544 |
| その他食品 | 浜松市内 | 71 | 35,250 | 496 |
| | 静岡県(浜松市以外) | 8,587 | 4,197,340 | 489 |
| | 北海道 | 4,591 | 3,712,324 | 809 |
| | 青 森 | 6,768 | 843,046 | 125 |
| | 宮 城 | 33 | 55,120 | 1,680 |
| | 福 島 | 86 | 37,324 | 432 |
| | 茨 城 | 180 | 45,684 | 254 |
| | 群 馬 | 111 | 46,085 | 414 |
| | 埼 玉 | 18 | 50,544 | 2,808 |
| | 千 葉 | 2 | 19,871 | 9,032 |
| | 東 京 | 8,058 | 4,427,211 | 549 |
| | 神奈川 | 50 | 37,854 | 757 |
| | 新 潟 | 2,589 | 1,583,070 | 612 |
| | 石 川 | 24 | 6,998 | 292 |
| | 福 井 | 5,208 | 2,604,208 | 500 |
| | 長 野 | 64 | 201,096 | 3,142 |
| | 岐 阜 | 535 | 906,559 | 1,695 |
| | 愛 知 | 34,708 | 6,519,365 | 188 |
| | 三 重 | 423 | 741,776 | 1,754 |
| | 大 阪 | 10,989 | 904,622 | 82 |
| | 兵 庫 | 542 | 171,180 | 316 |
| | 和歌山 | 675 | 226,748 | 336 |
| | 鳥 取 | 415 | 429,585 | 1,036 |
| | 島 根 | 1,902 | 1,889,321 | 993 |
| | 広 島 | 22 | 39,744 | 1,774 |
| | 山 口 | 1,600 | 314,496 | 197 |
| | 香 川 | 560 | 347,802 | 621 |
| | 愛 媛 | 16 | 18,144 | 1,134 |
| | 福 岡 | 1,047 | 918,726 | 878 |
| | 長 崎 | 186 | 193,610 | 1,041 |
| | 熊 本 | 479 | 36,883 | 77 |
| ----- | 合 計 ----- | 90,540 | 31,561,586 | 349 |

塩蔵加工

| 品名 | 産地 | 数量(kg) | 金額(税込) | 平均単価 |
|------|----|-----------|---------------|------|
| 塩蔵加工 | 合計 | 499,074 | 382,033,317 | 765 |
| 総合計 | | 1,262,118 | 1,220,632,572 | 967 |