

市場月報

令和
4

12

○ 青果物

- 1 種別取扱高 本月の概要
- 2 種別日別取扱高
- 3 委託・買付別種別取扱高
- 4 県内・県外別種別取扱高
- 5 都道府県別種別取扱高
- 6 品目別取扱数量順位表
- 7 品目別取扱金額順位表
- 8～ 品目産地別取扱高

浜松市中央卸売市場

1 種別取扱高

数量=kg
金額=円(税込)

種別	本月取扱高					一日平均取扱高	
	数量		金額		平均単価	数量	金額
野菜	5,360,581	64.0 %	1,078,915,752	47.6 %	201	233,069	46,909,380
果実	2,844,452	34.0 %	1,108,881,851	48.9 %	390	123,672	48,212,254
その他	158,823	2.0 %	77,303,370	3.5 %	487	6,905	3,361,017
合計	8,363,856	100.0 %	2,265,100,973	100.0 %	271	363,646	98,482,651

種別	前月取扱高及び対比			
	数量		金額	
野菜	4,756,476	112.7 %	1,025,823,855	105.2 %
果実	2,988,549	95.2 %	971,351,560	114.2 %
その他	133,876	118.6 %	36,096,727	214.2 %
合計	7,878,901	106.2 %	2,033,272,142	111.4 %

種別	前年同期取扱高及び対比			
	数量		金額	
野菜	5,819,258	92.1 %	1,166,844,576	92.5 %
果実	2,739,461	103.8 %	1,139,555,086	97.3 %
その他	187,076	84.9 %	83,877,600	92.2 %
合計	8,745,795	95.6 %	2,390,277,262	94.8 %

本月の概要

1 開市日数	23 日				
2 最高入荷日	12月8日	436,645 kg	4 最高売上日	12月22日	135,302,831 円
3 最低入荷日	12月30日	187,633 kg	5 最低売上日	12月30日	55,692,131 円

編集方法

この市場月報は、浜松市中央卸売市場において、当該月中に取引された生鮮食料品等(青果物・水産物)に関し、卸売業者が浜松市中央卸売市場業務条例等の定めるところにより提出した各種報告書に基づいて作成しました。

単位	kg・円(税込)にて表示してあります。
平均単価	有効桁において、単純平均値を用いています。
産地	原則として、原産地を採用していますが、一部当該出荷者の属する都道府県別(属人主義)による産地表示となっている場合があります。
端数処理	単位未満の数値を処理してあるため、合計と一致しない場合があります。
お問い合わせ	浜松市中央卸売市場 053-427-7406

2 種別日別取扱高

数量=kg
金額=円(税込)

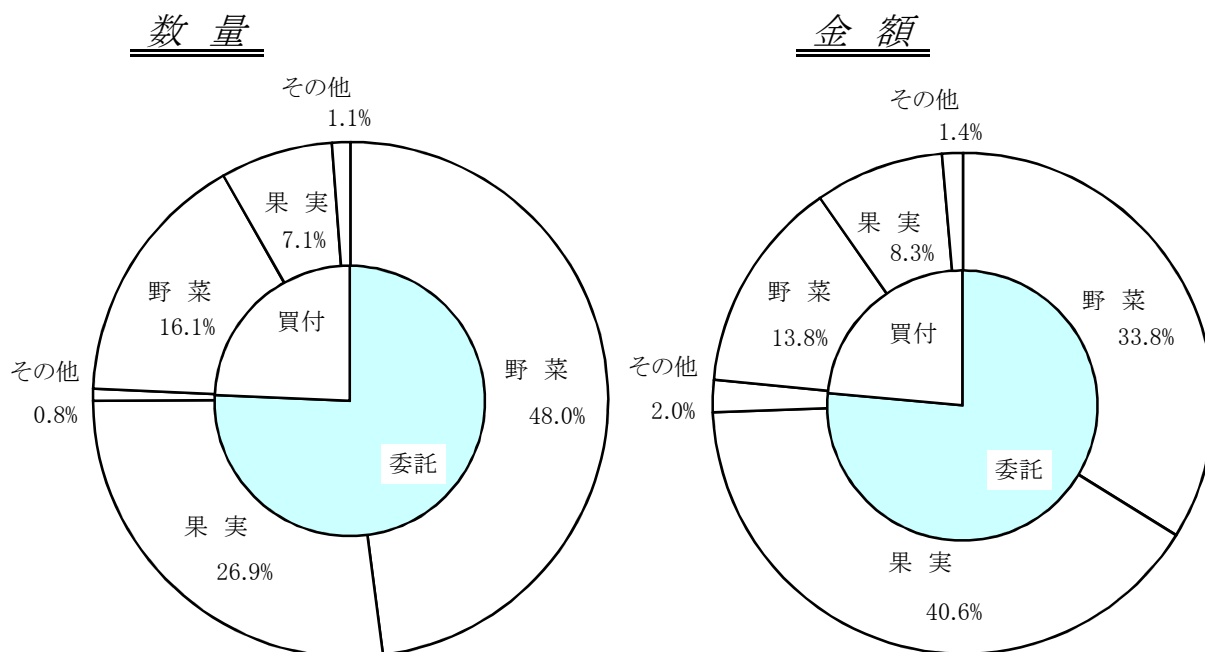
		野 菜		果 実		そ の 他	
日	曜日	数 量	金 額	数 量	金 額	数 量	金 額
12月1日	木	261,166	47,531,779	140,266	43,489,054	7,882	2,438,174
12月2日	金	219,696	38,383,860	114,930	37,946,690	5,315	1,379,944
12月3日	土	249,991	43,228,710	152,952	47,978,227	4,779	2,327,413
12月4日	日						
12月5日	月	253,295	41,270,234	126,406	43,652,113	6,648	1,987,097
12月6日	火	260,204	43,469,674	166,147	50,077,846	5,426	1,534,545
12月7日	水						
12月8日	木	256,590	43,903,388	169,601	61,326,321	10,454	4,183,074
12月9日	金	205,201	36,641,486	119,854	44,955,290	5,758	2,388,318
12月10日	土	208,361	40,943,511	143,531	50,452,203	5,839	3,778,630
12月11日	日						
12月12日	月	257,615	47,731,651	132,080	55,932,817	7,954	3,105,623
12月13日	火	231,276	44,385,297	145,739	54,402,680	6,099	2,296,980
12月14日	水						
12月15日	木	256,433	49,355,164	162,950	65,753,053	12,994	2,616,211
12月16日	金	233,911	41,832,774	100,865	41,006,235	6,692	4,050,471
12月17日	土	210,431	43,143,462	82,917	37,113,355	6,645	4,339,484
12月18日	日						
12月19日	月	209,386	44,441,310	132,218	55,441,042	8,157	3,845,751
12月20日	火	256,387	49,016,125	156,268	63,141,735	7,229	5,573,034
12月21日	水						
12月22日	木	246,794	50,297,512	173,745	80,916,088	9,545	4,089,231
12月23日	金	229,226	47,184,700	123,806	51,885,780	4,879	2,173,185
12月24日	土	229,897	53,136,553	135,208	54,420,130	7,205	6,674,711
12月25日	日						
12月26日	月	271,359	65,672,318	152,727	60,399,605	7,952	5,219,399
12月27日	火	227,499	55,354,701	79,499	35,592,753	5,289	4,070,051
12月28日	水	249,269	61,442,685	58,416	28,945,784	5,721	2,951,470
12月29日	木	191,385	59,201,706	37,440	22,989,657	4,821	2,998,988
12月30日	金	145,209	31,347,152	36,887	21,063,393	5,538	3,281,586
12月31日	土						

3 委託・買付別種別取扱高

数量=kg
金額=円(税込)

種別	項目	委託	%	買付	%	合計	%
野菜	数量	4,014,510	74.8	1,346,070	25.2	5,360,581	100.0
	金額	766,108,165	71.0	312,807,587	29.0	1,078,915,752	100.0
果実	数量	2,251,483	79.1	592,969	20.9	2,844,452	100.0
	金額	920,082,629	82.9	188,799,222	17.1	1,108,881,851	100.0
その他	数量	63,515	39.9	95,308	60.1	158,823	100.0
	金額	46,264,200	59.8	31,039,170	40.2	77,303,370	100.0
合計	数量	6,329,509	75.6	2,034,347	24.4	8,363,856	100.0
	金額	1,732,454,994	76.4	532,645,979	23.6	2,265,100,973	100.0

委託・買付取扱高比率グラフ



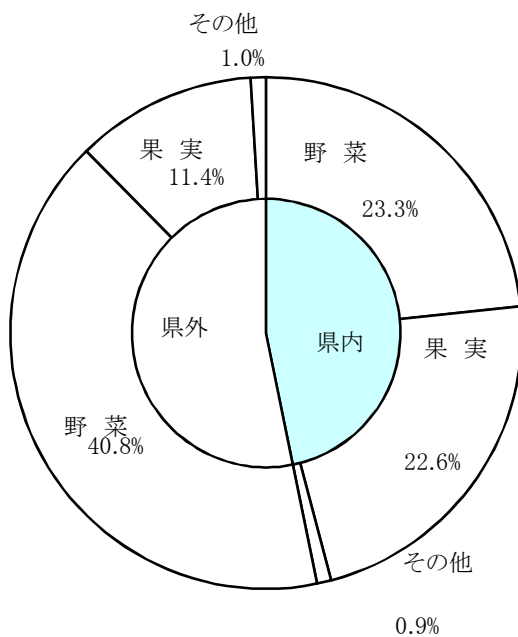
4 県内・県外別種別取扱高

数量=kg
金額=円(税込)

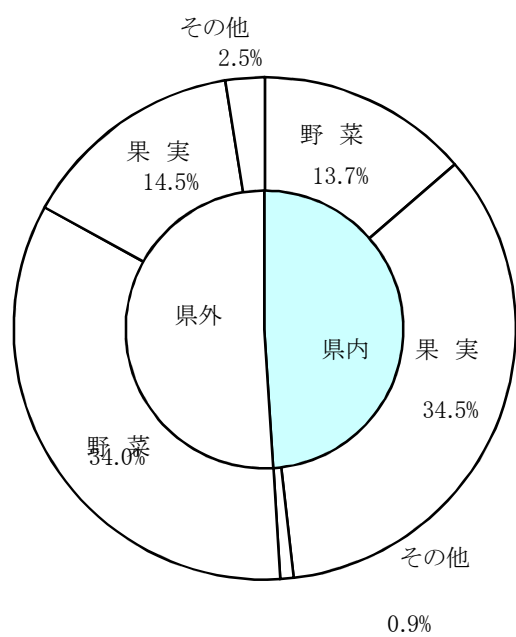
種別	項目	県内	%	県外	%	合計	%
野菜	数量	1,950,495	36.3	3,410,086	63.7	5,360,581	100.0
	金額	309,360,252	28.6	769,555,500	71.4	1,078,915,752	100.0
果実	数量	1,887,797	66.3	956,655	33.7	2,844,452	100.0
	金額	781,274,438	70.4	327,607,413	29.6	1,108,881,851	100.0
その他	数量	77,184	48.5	81,639	51.5	158,823	100.0
	金額	19,995,453	25.8	57,307,917	74.2	77,303,370	100.0
合計	数量	3,915,476	46.8	4,448,380	53.2	8,363,856	100.0
	金額	1,110,630,143	49.0	1,154,470,830	51.0	2,265,100,973	100.0

県内・県外取扱高比率グラフ

数量



金額



5 都道府県別種別取扱高

数量=kg
金額=円(税込)

県名	野菜		果実		その他		合計	
	数量	金額	数量	金額	数量	金額	数量	金額
浜松市内	1,426,338	170,321,152	1,497,739	553,559,841	7,476	8,166,113	2,931,554	732,047,106
静岡県(浜松市以外)	524,156	139,039,100	390,058	227,714,597	69,708	11,829,340	983,922	378,583,037
北海道	983,001	116,328,512			1,700	1,270,285	984,701	117,598,797
青森	51,162	22,935,031	138,924	49,693,605	1,212	392,309	191,298	73,020,945
岩手	76	217,296					76	217,296
宮城	30	29,808			310	125,688	340	155,496
秋田	942	135,638	15,595	5,939,244	240	126,876	16,777	6,201,758
山形	1,244	210,631	12,027	4,261,051			13,271	4,471,682
福島	130	89,520			102	29,434	232	118,954
茨城	762,306	130,178,960	41	10,962	169	151,068	762,515	130,340,990
栃木	1,507	930,635	50	18,144			1,557	948,779
群馬	110,543	40,763,251			36	10,368	110,579	40,773,619
埼玉	3,438	1,462,930			132	57,541	3,570	1,520,471
千葉	449,501	68,387,757	113	160,917	6	4,596	449,621	68,553,270
東京	124	448,473	289	122,469	711	98,996	1,124	669,938
神奈川	328	174,960			312	37,588	640	212,548
新潟	19,323	15,353,630	2,710	1,377,712	23	16,167	22,056	16,747,509
富山					782	1,994,220	782	1,994,220
石川	1,306	251,208			25	9,720	1,331	260,928
山梨	2	15,552	19,378	9,996,262	2,368	4,028,851	21,749	14,040,665
長野	190,195	75,674,882	218,431	93,134,614	14,656	32,480,920	423,283	201,290,416
岐阜	1,859	839,262	100	35,640	27,580	4,193,079	29,539	5,067,981
愛知	523,346	137,210,479	17,929	8,722,616	13,867	3,232,233	555,142	149,165,328
三重	8,725	6,402,013	465	166,968	8	20,736	9,198	6,589,717
滋賀	3,573	4,198,568					3,573	4,198,568
京都	194	172,884	6	12,312			200	185,196
大阪	22	32,400					22	32,400
兵庫	6,522	1,728,216			1,277	1,242,561	7,799	2,970,777
奈良			1,125	310,500			1,125	310,500
和歌山	175	133,102	14,811	3,627,696			14,986	3,760,798
鳥取	1,500	326,592					1,500	326,592
島根	1,050	639,195			324	746,495	1,374	1,385,690
岡山	553	950,610					553	950,610
広島	1,585	1,692,012					1,585	1,692,012
山口	0	906					0	906
徳島	12,396	3,608,277					12,396	3,608,277
香川	2,044	830,952					2,044	830,952
愛媛	4,690	1,764,512	17,281	14,122,404	13	50,820	21,984	15,937,736
高知	39,247	34,720,292	893	618,948			40,140	35,339,240
福岡	14,502	5,882,812	38	113,400	230	286,177	14,770	6,282,389
佐賀			655	322,488			655	322,488
長崎	1,460	358,236			2,775	970,203	4,235	1,328,439
熊本	44,149	11,726,974	5,931	4,211,406			50,080	15,938,380
大分	1	7,776			6	18,144	7	25,920
宮崎	42,863	28,088,164	3,878	3,374,478	1,152	935,798	47,893	32,398,440
鹿児島	54,142	26,539,561	837	1,060,020	270	226,476	55,249	27,826,057
沖縄	980	751,652					980	751,652
豪州			34,985	10,432,752	232	59,617	35,217	10,492,369
カナダ			102	114,156			102	114,156
中国	18,223	6,315,721	489	232,038	9,597	4,023,246	28,308	10,571,005
エクアドル			9,776	1,915,153			9,776	1,915,153
イスラエル			1,245	359,424			1,245	359,424
韓国	2,810	2,200,176					2,810	2,200,176
メキシコ	43,342	14,437,895	20,904	10,816,598			64,245	25,254,493
オランダ	56	93,906					56	93,906
N Z	550	471,430	13,713	6,557,456	1,023	215,981	15,286	7,244,867
比国	346	455,607	359,787	72,757,368	362	108,345	360,495	73,321,320
タイ	1,957	1,783,687	16	20,358	52	28,296	2,024	1,832,341
台湾	22	27,993	50	21,600			72	49,593
米国	1,459	1,002,564	20,089	15,967,369	87	115,083	21,635	17,085,016
その他	585	572,400	23,994	6,999,285			24,580	7,571,685
合計	5,360,581	1,078,915,752	2,844,452	1,108,881,851	158,823	77,303,370	8,363,856	2,265,100,973

6 品目別取扱数量順位表

数量=kg

野 菜				果 実			
順位	品 目	数 量	%	順位	品 目	数 量	%
1	だいこん	781,860	14.5	1	早生温州みかん	1,055,131	37.0
2	はくさい	768,320	14.3	2	普通温州みかん	603,676	21.2
3	たまねぎ	620,791	11.5	3	ふじ	290,616	10.2
4	キャベツ	486,999	9.0	4	バナナ	285,588	10.0
5	にんじん	390,611	7.2	5	パインアップル	99,762	3.5
6	レタス	216,943	4.0	6	次郎	88,121	3.0
7	白ねぎ	180,206	3.3	7	紅ほっぺ	84,248	2.9
8	男爵	156,790	2.9	8	キウイフルーツ	46,691	1.6
9	きゅうり	144,369	2.6	9	その他りんご類	27,313	0.9
10	メークイン	122,940	2.2	10	その他ぶどう類	26,727	0.9
11	ばれいしょ	117,714	2.1	11	バレンシアオレンジ	25,052	0.8
12	トマト	116,503	2.1	12	アールスメロン	22,715	0.7
13	ブロッコリー	110,530	2.0	13	その他柑橘類	20,234	0.7
14	かぼちゃ	100,542	1.8	14	レモン	18,496	0.6
15	かんしょ	98,242	1.8	15	章姫いちご	18,434	0.6
16	えのきだけ	93,529	1.7	16	王林	18,290	0.6
17	ミニトマト	71,327	1.3	17	アボガド	15,650	0.5
18	れんこん	65,551	1.2	18	西洋なし	12,909	0.4
19	しめじ	64,502	1.2	19	その他いちご類	12,112	0.4
20	ごぼう	51,484	0.9	20	グレープフルーツ	9,324	0.3
そ の 他		600,829	12.4	そ の 他		63,364	3.2
合 計		5,360,581	100.0	合 計		2,844,452	100.0

7 品目別取扱金額順位表

単位＝円(税込)

野 菜				果 実			
順位	品 目	金 額	%	順位	品 目	金 額	%
1	きゅうり	72,411,103	6.7	1	早生温州みかん	278,901,315	25.1
2	たまねぎ	71,669,992	6.6	2	紅ほっぺ	203,180,958	18.3
3	白ねぎ	58,312,901	5.4	3	普通温州みかん	178,456,024	16.0
4	にんじん	51,026,985	4.7	4	ふじ	81,081,484	7.3
5	はくさい	44,931,672	4.1	5	バナナ	58,673,093	5.2
6	トマト	44,797,853	4.1	6	その他ぶどう類	53,409,030	4.8
7	ミニトマト	43,701,137	4.0	7	アールスメロン	42,595,308	3.8
8	だいこん	39,839,951	3.6	8	章姫いちご	39,072,093	3.5
9	しめじ	38,274,858	3.5	9	その他いちご類	26,539,773	2.3
10	レタス	36,008,461	3.3	10	キウイフルーツ	25,138,075	2.2
11	えのきだけ	35,164,335	3.2	11	パインアップル	18,967,042	1.7
12	キャベツ	30,603,765	2.8	12	その他柑橘類	16,223,220	1.4
13	かぼちゃ	27,919,436	2.5	13	次郎	11,881,034	1.0
14	ピーマン	26,220,323	2.4	14	アボガド	8,762,981	0.7
15	ほうれんそう	25,503,764	2.3	15	レモン	8,530,791	0.7
16	ブロッコリー	25,287,041	2.3	16	その他りんご類	8,435,340	0.7
17	れんこん	25,229,826	2.3	17	バレンシアオレンジ	6,985,068	0.6
18	その他きのこ類	23,166,533	2.1	18	王林	6,177,447	0.5
19	生しいたけ	22,116,495	2.0	19	西洋なし	4,539,183	0.4
20	かんしょ	21,035,429	1.9	20	その他なし類	4,253,148	0.3
そ の 他		315,693,892	30.2	そ の 他		27,079,444	3.5
合 計		1,078,915,752	100.0	合 計		1,108,881,851	100.0

8 品目別産地別取扱高

野菜

品名	産地	数量(kg)	金額(税込)	平均単価
だいこん	浜松市内	742,255	38,084,144	51
	静岡県(浜松市以外)	35,705	1,625,937	46
	千葉	3,900	129,870	33
	---- 合計 ----	781,860	39,839,951	51
かぶ	浜松市内	2,373	332,261	140
	茨城	364	64,584	177
	埼玉	2,196	837,124	381
	千葉	7,964	1,542,689	194
	長野	56	12,960	231
	三重	30	3,888	130
---- 合計 ----	12,983	2,793,506	215	
にんじん	静岡県(浜松市以外)	26	11,016	424
	埼玉	756	262,764	348
	千葉	383,065	49,523,713	129
	愛知	3,620	314,678	87
	香川	1,974	789,372	400
	中国	1,170	125,442	107
---- 合計 ----	390,611	51,026,985	131	
ごぼう	浜松市内	1,506	516,318	343
	静岡県(浜松市以外)	420	152,602	364
	北海道	3,784	1,014,093	268
	青森	27,417	10,228,542	373
	茨城	14,208	2,883,016	203
	栃木	850	65,556	77
	愛知	50	31,644	633
	熊本	1,250	885,600	708
	鹿児島	138	142,560	1,033
	中国	1,862	295,866	159
	---- 合計 ----	51,484	16,215,797	315
たけのこ	静岡県(浜松市以外)	14	38,664	2,762
---- 合計 ----	14	38,664	2,762	
れんこん	茨城	65,551	25,229,826	385

野菜

品名	産地	数量(kg)	金額(税込)	平均単価	
----	合計	----	65,551	25,229,826	385
くわい	埼玉	25	81,000	3,240	
	中国	330	352,080	1,067	
----	合計	----	355	433,080	1,220
その他根菜類	愛知	130	395,118	3,039	
----	合計	----	130	395,118	3,039
はくさい	浜松市内	348,337	20,086,380	58	
	静岡県(浜松市以外)	1,070	37,152	35	
	茨城	413,573	24,505,200	59	
	愛知	5,340	302,940	57	
----	合計	----	768,320	44,931,672	58
つけな	浜松市内	98	46,076	469	
----	合計	----	98	46,076	469
こまつな	浜松市内	20,694	6,457,221	312	
	静岡県(浜松市以外)	18,764	6,402,348	341	
	茨城	1,825	723,004	396	
	高知	240	65,448	273	
----	合計	----	41,523	13,648,021	329
キャベツ	浜松市内	27,957	1,640,466	59	
	静岡県(浜松市以外)	141,889	8,821,893	62	
	茨城	49,640	2,882,466	58	
	愛知	267,513	17,258,940	65	
----	合計	----	486,999	30,603,765	63
グリーンボール	鹿児島	130	7,236	56	
----	合計	----	130	7,236	56
ほうれんそう	浜松市内	6,266	2,309,821	369	
	静岡県(浜松市以外)	8,302	4,636,391	558	
	北海道	1,054	720,576	684	
	茨城	29,070	15,788,784	543	
	栃木	200	129,600	648	

野菜

品名	産地	数量(kg)	金額(税込)	平均単価
ほうれんそう	群 馬	2,070	1,102,274	532
	埼 玉	450	241,650	537
	長 野	113	81,000	720
	岐 阜	1,220	493,668	405
----	合 計 ----	48,746	25,503,764	523
青ねぎ	浜松市内	12,367	10,420,593	843
	静岡県(浜松市以外)	3,897	3,646,222	936
	茨 城	6,272	1,239,956	198
	群 馬	1,580	534,222	338
----	合 計 ----	24,116	15,840,993	657
白ねぎ	浜松市内	5,983	1,335,159	223
	静岡県(浜松市以外)	533	115,992	218
	青 森	245	60,264	246
	茨 城	82,390	27,403,292	333
	群 馬	45,460	15,640,992	344
	千 葉	725	289,710	400
	長 野	43,685	13,210,344	302
	中 国	1,185	257,148	217
----	合 計 ----	180,206	58,312,901	324
わけぎ	浜松市内	174	55,088	316
	千 葉	842	410,364	487
----	合 計 ----	1,017	465,452	458
ふき	愛 知	1,204	316,180	263
----	合 計 ----	1,204	316,180	263
うど	茨 城	4	5,616	1,404
----	合 計 ----	4	5,616	1,404
みつば	浜松市内	7,203	9,250,470	1,284
	静岡県(浜松市以外)	187	148,392	794
----	合 計 ----	7,390	9,398,862	1,272
しゅんぎく	浜松市内	966	1,059,624	1,097
	静岡県(浜松市以外)	3,639	4,410,180	1,212
	茨 城	219	236,466	1,079
	栃 木	456	733,968	1,610

野菜

品名	産地	数量(kg)	金額(税込)	平均単価
しゅんぎく	群馬	237	486,000	2,051
	千葉	1,558	1,718,181	1,103
	長野	30	17,280	576
	――― 合計 ―――	7,105	8,661,699	1,219
せり	茨城	185	309,420	1,677
	――― 合計 ―――	185	309,420	1,677
にら	高知	14,297	15,190,837	1,063
	――― 合計 ―――	14,297	15,190,837	1,063
セルリー	浜松市内	19,321	4,198,971	217
	静岡県(浜松市以外)	5,158	1,242,070	241
	長野	200	36,396	182
	米国	1,350	895,644	663
	――― 合計 ―――	26,029	6,373,081	245
アスパラガス	岩手	76	217,296	2,859
	メキシコ	1,812	2,659,253	1,468
	――― 合計 ―――	1,888	2,876,549	1,524
カリフラワー	浜松市内	4,521	612,390	135
	静岡県(浜松市以外)	3,910	450,306	115
	茨城	875	134,676	154
	愛知	3,583	673,033	188
	徳島	942	232,102	246
	熊本	1,920	322,380	168
	――― 合計 ―――	15,751	2,424,887	154
ブロッコリー	浜松市内	34,950	6,013,360	172
	静岡県(浜松市以外)	3,739	880,919	236
	茨城	92	12,420	135
	石川	1,296	246,888	191
	長野	1,228	299,376	244
	愛知	46,138	10,321,504	224
	兵庫	660	333,396	505
	鳥取	1,500	326,592	218
	島根	1,050	639,195	609
	徳島	10,458	2,760,739	264
	長崎	660	272,916	414
	熊本	8,460	2,980,368	352
	鹿児島	300	199,368	665

野菜

品名	産地	数量(kg)	金額(税込)	平均単価	
----	合計	----	110,530	25,287,041	229
レタス	浜松市内	57,619	10,395,431	180	
	静岡県(浜松市以外)	124,880	20,594,810	165	
	茨城	5,990	557,064	93	
	群馬	3,560	508,248	143	
	愛知	1,224	624,240	510	
	兵庫	5,730	1,287,252	225	
	熊本	17,940	2,041,416	114	
----	合計	----	216,943	36,008,461	166
その他レタス	浜松市内	9,017	2,058,912	228	
	静岡県(浜松市以外)	12,450	3,788,424	304	
	茨城	3,026	591,192	195	
	愛知	6,580	1,837,296	279	
	熊本	448	157,248	351	
----	合計	----	31,521	8,433,072	268
サラダ菜	浜松市内	2,368	1,302,804	550	
	千葉	641	371,034	579	
----	合計	----	3,009	1,673,838	556
パセリ	浜松市内	1,462	2,770,092	1,895	
	静岡県(浜松市以外)	460	706,320	1,535	
	長野	5	8,100	1,620	
----	合計	----	1,927	3,484,512	1,808
チンゲンサイ	浜松市内	10,902	3,859,657	354	
	静岡県(浜松市以外)	6,564	2,049,408	312	
----	合計	----	17,466	5,909,065	338
タアサイ	浜松市内	28	8,856	316	
	静岡県(浜松市以外)	630	182,628	290	
----	合計	----	658	191,484	291
その他葉茎菜類	浜松市内	8,130	4,049,208	498	
	静岡県(浜松市以外)	8,736	4,308,233	493	
	北海道	60	36,288	605	
	茨城	12,285	6,767,672	551	
	群馬	1	2,592	2,592	

野菜

品名	産地	数量(kg)	金額(税込)	平均単価
その他葉茎菜類	千葉県	437	533,412	1,221
	東京都	31	127,483	4,086
	山梨県	2	15,552	6,480
	長野県	100	108,000	1,080
	愛知県	284	234,013	823
	三重県	309	66,744	216
	広島県	579	231,984	401
	沖縄県	18	45,360	2,592
	中国	648	425,728	657
	オランダ	10	19,440	1,944
	米国	109	106,920	981
	その他	5	11,880	2,376
----- 合計 -----		31,744	17,090,509	538
きゅうり	浜松市内	8,694	2,875,770	331
	静岡県(浜松市以外)	2,790	1,017,900	365
	福島県	130	84,240	648
	群馬県	52,102	20,582,379	395
	愛知県	34,055	17,343,774	509
	高知県	11,755	8,004,744	681
	宮崎県	34,528	22,327,120	647
	鹿児島県	315	175,176	556
----- 合計 -----		144,369	72,411,103	502
かぼちや	北海道	23,760	4,970,160	209
	長野県	4,670	802,202	172
	宮崎県	118	75,492	640
	鹿児島県	30,464	10,292,940	338
	メキシコ	41,530	11,778,642	284
----- 合計 -----		100,542	27,919,436	278
なす	静岡県(浜松市以外)	30	26,730	891
	愛知県	29,665	12,255,289	413
	高知県	1,752	626,810	358
	福岡県	13,832	5,407,332	391
	熊本県	4,533	1,668,232	368
----- 合計 -----		49,812	19,984,393	401
トマト	浜松市内	14,301	7,331,843	513
	静岡県(浜松市以外)	20,519	8,495,835	414
	茨城県	50	26,352	523
	群馬県	5,020	1,503,176	299
	岐阜県	612	297,432	486
	愛知県	66,549	23,755,903	357
	三重県	180	65,448	364

野菜

品名	産地	数量(kg)	金額(税込)	平均単価
トマト	熊本	9,272	3,321,864	358
----	合計	116,503	44,797,853	385
ミニトマト	浜松市内	18,981	12,438,161	655
	静岡県(浜松市以外)	9,543	6,264,830	656
	愛知	42,803	24,998,146	584
----	合計	71,327	43,701,137	613
ピーマン	静岡県(浜松市以外)	1,470	1,367,928	931
	茨城	20,509	8,053,668	393
	高知	3,790	2,094,660	553
	宮崎	7,023	5,245,830	747
	鹿児島	14,213	7,500,511	528
	韓国	2,160	1,564,056	724
	NZ	490	393,670	803
----	合計	49,655	26,220,323	528
ししとうがらし	浜松市内	41	17,677	436
	静岡県(浜松市以外)	33	15,919	479
	茨城	3	6,480	2,160
	高知	594	2,797,847	4,710
----	合計	671	2,837,923	4,231
オクラ	大阪	10	12,312	1,283
	比国	346	455,607	1,318
	タイ	1,525	1,160,307	761
	台湾	22	27,993	1,296
----	合計	1,901	1,656,219	871
とうがん	愛知	770	135,108	175
	沖縄	200	60,480	302
----	合計	970	195,588	202
その他果菜類	静岡県(浜松市以外)	59	15,902	270
	宮崎	102	70,416	690
	沖縄	750	611,388	815
----	合計	911	697,706	766
いんげん	浜松市内	217	145,486	671
	静岡県(浜松市以外)	74	49,496	672

野菜

品名	産地	数量(kg)	金額(税込)	平均単価
いんげん	愛知	2	4,644	2,322
	福岡	250	201,582	806
	鹿児島	3,460	3,478,248	1,005
	その他	558	471,528	845
	---- 合計 ----	4,561	4,350,984	954
さやえんどう	浜松市内	165	214,967	1,306
	静岡県(浜松市以外)	120	154,936	1,291
	愛知	4,344	8,334,690	1,919
	和歌山	100	112,752	1,128
	広島	70	66,690	953
	徳島	30	29,160	972
	熊本	161	164,862	1,024
	鹿児島	3,185	3,368,574	1,058
---- 合計 ----	8,175	12,446,631	1,522	
ピース	浜松市内	106	57,240	540
	静岡県(浜松市以外)	31	16,740	540
	熊本	145	152,604	1,052
	鹿児島	1,191	1,120,932	941
---- 合計 ----	1,473	1,347,516	915	
そらまめ	鹿児島	260	220,860	849
---- 合計 ----	260	220,860	849	
えだまめ	静岡県(浜松市以外)	958	1,893,780	1,977
---- 合計 ----	958	1,893,780	1,977	
その他豆科野菜	浜松市内	16	7,560	473
	北海道	269	232,243	864
	中国	1,000	507,924	508
	---- 合計 ----	1,285	747,727	582
かんしょ	浜松市内	672	70,901	106
	秋田	940	130,572	139
	茨城	53,190	10,818,630	203
	千葉	42,025	9,495,954	226
	徳島	930	489,888	527
	鹿児島	485	29,484	61
---- 合計 ----	98,242	21,035,429	214	

野菜

品名	産地	数量(kg)	金額(税込)	平均単価
ばれいしょ	浜松市内	24,280	5,456,699	225
	静岡県(浜松市以外)	39,662	7,453,514	188
	北海道	52,972	5,247,648	99
	長崎	800	85,320	107
	---- 合計 ----	117,714	18,243,181	155
メークイン	浜松市内	3,120	236,628	76
	北海道	119,820	12,607,974	105
	---- 合計 ----	122,940	12,844,602	104
男爵	浜松市内	2	216	108
	静岡県(浜松市以外)	258	33,177	129
	北海道	156,530	17,420,431	111
	---- 合計 ----	156,790	17,453,824	111
さととも	浜松市内	13,063	4,125,850	316
	静岡県(浜松市以外)	6,437	2,058,226	320
	山形	1,225	151,998	124
	茨城	610	87,943	144
	千葉	3,860	1,282,716	332
	愛知	3,553	268,605	76
	愛媛	4,690	1,764,512	376
	宮崎	1,080	355,266	329
	---- 合計 ----	34,518	10,095,116	292
セレバス	浜松市内	67	14,094	210
	千葉	430	196,398	457
	---- 合計 ----	497	210,492	424
ながいも	浜松市内	48	12,960	270
	静岡県(浜松市以外)	715	240,300	336
	北海道	23,420	8,668,296	370
	青森	21,015	8,315,028	396
	茨城	1,665	542,700	326
	---- 合計 ----	46,863	17,779,284	379
やまのいも	浜松市内	79	97,200	1,224
	静岡県(浜松市以外)	3,112	3,544,398	1,139
	群馬	380	288,252	759
	千葉	3,976	2,808,108	706

野菜

品名	産地	数量(kg)	金額(税込)	平均単価	
----	合計	----	7,547	6,737,958	893
たまねぎ	浜松市内	10,964	4,953,653	452	
	静岡県(浜松市以外)	6,573	1,388,394	211	
	北海道	600,954	64,955,345	108	
	中国	2,300	372,600	162	
----	合計	----	620,791	71,669,992	115
にんにく	浜松市内	97	314,928	3,240	
	青森	2,483	4,318,345	1,739	
	千葉	10	4,644	464	
	高知	0	4,320	10,800	
	中国	7,652	2,801,447	366	
	その他	5	6,048	1,260	
----	合計	----	10,247	7,449,732	727
エシャレット	浜松市内	1,894	1,735,020	916	
	静岡県(浜松市以外)	45	57,780	1,284	
	オランダ	40	64,800	1,620	
----	合計	----	1,979	1,857,600	939
ゆりね	北海道	205	178,740	872	
----	合計	----	205	178,740	872
その他土物類	浜松市内	25	8,100	324	
	静岡県(浜松市以外)	3	1,620	540	
----	合計	----	28	9,720	347
わさび	静岡県(浜松市以外)	75	1,290,168	17,318	
----	合計	----	75	1,290,168	17,318
しょうが	高知	6,447	5,458,320	847	
	中国	1,927	807,948	419	
----	合計	----	8,374	6,266,268	748
とうがらし	浜松市内	0	54	270	
----	合計	----	0	54	270

野菜

品名	産地	数量(kg)	金額(税込)	平均単価
め類	浜松市内	72	93,312	1,296
	岐 阜	24	22,669	945
	愛 知	7	473,958	71,379
	広 島	53	154,676	2,921
	---- 合 計 ----	156	744,615	4,786
かいわれ	静岡県(浜松市以外)	5,295	2,832,095	535
	神奈川	317	171,180	540
	三 重	173	96,714	559
	広 島	62	20,088	324
	---- 合 計 ----	5,847	3,120,077	534
しそ	愛 知	31	396,900	12,803
	---- 合 計 ----	31	396,900	12,803
おおば	愛 知	2,685	10,740,598	4,001
	---- 合 計 ----	2,685	10,740,598	4,001
みょうが	高 知	160	226,152	1,413
	---- 合 計 ----	160	226,152	1,413
その他香辛つま物	浜松市内	356	736,808	2,072
	静岡県(浜松市以外)	2,599	2,653,663	1,021
	北海道	171	245,808	1,437
	青 森	3	12,852	4,284
	宮 城	30	29,808	1,010
	山 形	18	52,153	2,850
	茨 城	422	948,830	2,251
	栃 木	1	1,511	3,022
	群 馬	133	115,116	869
	埼 玉	12	40,392	3,512
	千 葉	68	80,964	1,184
	東 京	93	320,990	3,465
	神奈川	11	3,780	357
	新 潟	11	13,446	1,281
	石 川	10	4,320	432
	長 野	3	6,339	2,496
	岐 阜	1	10,313	7,162
	愛 知	467	3,270,892	6,997
	三 重	37	161,892	4,339
	京 都	189	158,889	839
大 阪	12	20,088	1,674	

野菜

品名	産地	数量(kg)	金額(税込)	平均単価
その他香辛つま物	岡山	22	12,042	560
	広島	162	217,414	1,346
	山口	0	906	15,100
	徳島	15	21,924	1,450
	香川	70	41,580	594
	高知	7	24,894	3,830
	福岡	0	6,922	22,329
	熊本	20	32,400	1,620
	大分	1	7,776	5,982
	宮崎	13	14,040	1,114
	鹿児島	0	3,672	12,240
	沖縄	12	34,424	2,810
	中国	124	276,588	2,231
	韓国	200	237,600	1,188
	オランダ	6	9,666	1,522
	NZ	60	77,760	1,296
	タイ	432	623,380	1,443
その他	13	35,424	2,644	
----- 合計 -----		5,802	10,567,266	1,821
生しいたけ	浜松市内	831	1,032,264	1,242
	静岡県(浜松市以外)	5,847	9,681,847	1,656
	長野	2,076	2,895,264	1,395
	愛知	2,126	2,559,600	1,204
	三重	676	640,224	947
	滋賀	3,573	4,198,568	1,175
	兵庫	132	107,568	815
	広島	660	1,001,160	1,517
	----- 合計 -----		15,922	22,116,495
まつたけ	その他	4	47,520	11,880
----- 合計 -----		4	47,520	11,880
なめこ	静岡県(浜松市以外)	3,998	1,922,749	481
	長野	10,895	5,977,990	549
	----- 合計 -----		14,892	7,900,739
えのきだけ	長野	93,529	35,164,335	376
----- 合計 -----		93,529	35,164,335	376
しめじ	静岡県(浜松市以外)	32,075	21,710,568	677
	新潟	6,372	3,962,125	622
	長野	25,286	12,104,123	479
	愛知	47	27,216	579

野菜

品名	産地	数量(kg)	金額(税込)	平均単価
しめじ	三重	318	204,111	642
	京都	5	13,995	2,990
	福岡	398	252,720	635
	---- 合計 ----	64,502	38,274,858	593
その他きのこ類	浜松市内	24	16,388	683
	静岡県(浜松市以外)	558	359,650	645
	茨城	288	359,703	1,249
	新潟	12,940	11,378,059	879
	長野	8,321	4,951,173	595
	三重	7,002	5,162,992	737
	岡山	531	938,568	1,767
---- 合計 ----	29,664	23,166,533	781	
その他山菜類	秋田	2	2,592	1,728
	山形	1	6,480	6,480
	---- 合計 ----	3	9,072	3,629
ゆず	浜松市内	3,654	1,272,479	348
	静岡県(浜松市以外)	202	87,914	435
	和歌山	75	20,350	271
	徳島	4	19,656	4,914
	高知	205	226,260	1,104
---- 合計 ----	4,140	1,626,659	393	
ぎんなん	静岡県(浜松市以外)	93	123,984	1,333
	愛知	194	196,020	1,010
	福岡	22	14,256	648
---- 合計 ----	309	334,260	1,082	
その他野菜	浜松市内	73	191,592	2,632
	静岡県(浜松市以外)	11	29,150	2,650
	北海道	3	30,910	10,101
	秋田	0	2,474	16,493
	福島	0	5,280	22,000
	岐阜	1	15,180	12,864
	愛知	382	139,550	365
	徳島	17	54,808	3,278
	中国	25	92,950	3,688
	韓国	450	398,520	886
---- 合計 ----	962	960,414	998	

野菜

品名	産地	数量(kg)	金額(税込)	平均単価
野菜	合計	5,360,581	1,078,915,752	201

果実

品名	産地	数量(kg)	金額(税込)	平均単価
早生温州みかん	浜松市内	918,024	250,046,901	272
	静岡県(浜松市以外)	128,877	27,665,226	215
	愛知	8,230	1,189,188	144
	---- 合計 ----	1,055,131	278,901,315	264
普通温州みかん	浜松市内	475,626	149,695,894	315
	静岡県(浜松市以外)	127,450	28,726,596	225
	和歌山	600	33,534	56
	---- 合計 ----	603,676	178,456,024	296
ネーブルオレンジ	浜松市内	5,710	3,160,566	554
	---- 合計 ----	5,710	3,160,566	554
あまなつかん	熊本	150	43,308	289
	---- 合計 ----	150	43,308	289
いよかん	愛媛	170	69,768	410
	---- 合計 ----	170	69,768	410
はっさく	和歌山	6,105	1,503,390	246
	---- 合計 ----	6,105	1,503,390	246
ポンカン	静岡県(浜松市以外)	2,695	1,230,120	456
	---- 合計 ----	2,695	1,230,120	456
レモン	浜松市内	3,603	979,192	272
	三重	465	166,968	359
	メキシコ	760	843,111	1,109
	米国	9,197	4,803,102	522
	その他	4,471	1,738,418	389
	---- 合計 ----	18,496	8,530,791	461
バレンシアオレン	豪州	25,027	6,982,368	279
	その他	25	2,700	108
	---- 合計 ----	25,052	6,985,068	279

果実

品名	産地	数量(kg)	金額(税込)	平均単価
グレープフルーツ	豪 州	136	46,008	338
	イスラエル	1,245	359,424	289
	メキシコ	2,006	600,911	300
	米 国	2,040	857,412	420
	その他	3,897	1,221,264	313
---- 合 計 ----		9,324	3,085,019	331
きんかん	浜松市内	23	6,231	273
	宮 崎	705	539,772	766
---- 合 計 ----		727	546,003	751
その他柑橘類	浜松市内	1,120	375,408	335
	静岡県(浜松市以外)	153	192,780	1,260
	愛 知	50	15,768	315
	和歌山	148	37,908	256
	愛 媛	17,111	14,052,636	821
	佐 賀	655	322,488	492
	熊 本	160	166,212	1,039
鹿児島	837	1,060,020	1,266	
---- 合 計 ----		20,234	16,223,220	802
ジョナゴールド	青 森	5,240	1,667,628	318
---- 合 計 ----		5,240	1,667,628	318
紅玉	青 森	2,890	888,300	307
---- 合 計 ----		2,890	888,300	307
世界一	青 森	450	137,808	306
---- 合 計 ----		450	137,808	306
ふじ	青 森	93,156	33,671,310	361
	秋 田	15,595	5,939,244	381
	長 野	181,865	41,470,930	228
---- 合 計 ----		290,616	81,081,484	279
王林	青 森	18,290	6,177,447	338
---- 合 計 ----		18,290	6,177,447	338

果実

品名	産地	数量(kg)	金額(税込)	平均単価
その他りんご類	青森	17,023	5,944,212	349
	長野	10,290	2,491,128	242
	----- 合計 -----	27,313	8,435,340	309
西洋なし	山形	11,952	4,031,551	337
	新潟	130	97,016	746
	長野	827	410,616	497
	----- 合計 -----	12,909	4,539,183	352
その他なし類	茨城	40	10,800	270
	栃木	50	18,144	363
	新潟	2,580	1,280,556	496
	長野	5,070	2,316,816	457
	愛知	1,380	626,832	454
	----- 合計 -----	9,120	4,253,148	466
富有	浜松市内	22	2,268	103
	岐阜	100	35,640	356
	愛知	556	17,452	31
	奈良	1,125	310,500	276
	和歌山	6,015	1,530,144	254
	----- 合計 -----	7,818	1,896,004	243
次郎	浜松市内	33,796	3,164,490	94
	静岡県(浜松市以外)	50,249	8,589,495	171
	愛知	4,076	127,049	31
	----- 合計 -----	88,121	11,881,034	135
その他かき類	浜松市内	1,201	105,084	87
	静岡県(浜松市以外)	420	22,680	54
	愛知	82	2,797	34
	和歌山	1,943	522,720	269
	----- 合計 -----	3,646	653,281	179
巨峰	長野	74	206,820	2,795
	----- 合計 -----	74	206,820	2,795
ピオーネ	山梨	105	142,884	1,361

果実

品名	産地	数量(kg)	金額(税込)	平均単価
---	合計	---	---	---
		105	142,884	1,361
その他ぶどう類	静岡県(浜松市以外)	225	140,616	625
	青森	1,465	1,032,588	705
	山形	75	229,500	3,060
	山梨	155	267,840	1,728
	長野	17,677	45,084,924	2,551
	米国	7,130	6,653,562	933
---	合計	---	---	---
		26,727	53,409,030	1,998
いちじく	静岡県(浜松市以外)	191	186,966	977
---	合計	---	---	---
		191	186,966	977
章姫いちご	浜松市内	8,255	19,132,502	2,318
	静岡県(浜松市以外)	9,311	18,304,687	1,966
	愛知	868	1,634,904	1,883
---	合計	---	---	---
		18,434	39,072,093	2,120
紅ほっぺ	浜松市内	44,861	114,360,941	2,549
	静岡県(浜松市以外)	37,627	85,246,913	2,266
	長野	2	4,320	2,250
	愛知	1,758	3,568,784	2,030
---	合計	---	---	---
		84,248	203,180,958	2,412
その他いちご類	浜松市内	5,492	12,525,396	2,281
	静岡県(浜松市以外)	5,584	12,198,033	2,185
	愛知	556	1,063,368	1,914
	福岡	38	113,400	3,000
	熊本	443	639,576	1,444
---	合計	---	---	---
		12,112	26,539,773	2,191
アールスメロン	静岡県(浜松市以外)	18,232	39,182,400	2,149
	愛知	373	476,280	1,278
	高知	352	403,488	1,146
	熊本	2,288	2,228,364	974
	豪州	1,470	304,776	207
---	合計	---	---	---
		22,715	42,595,308	1,875
ハネジュウメロン	豪州	8,352	3,099,600	371
	中国	154	59,400	386

果実

品名	産地	数量(kg)	金額(税込)	平均単価
ハネジュウメロン	メキシコ	384	146,880	383
	米 国	360	220,432	612
----	合 計	9,250	3,526,312	381
アンデスメロン	熊 本	380	294,786	776
----	合 計	380	294,786	776
その他メロン類	静岡県(浜松市以外)	379	783,000	2,066
	熊 本	475	394,524	831
----	合 計	854	1,177,524	1,379
すいか	高 知	541	215,460	398
	熊 本	2,035	444,636	218
----	合 計	2,576	660,096	256
こだますいか	静岡県(浜松市以外)	110	44,172	402
----	合 計	110	44,172	402
バナナ	エクアドル	9,776	1,915,153	196
	メキシコ	1,980	427,680	216
	比 国	258,931	53,356,814	206
	その他	14,901	2,973,446	200
----	合 計	285,588	58,673,093	205
パイナップル	メキシコ	120	25,056	209
	比 国	99,592	18,920,386	190
	台 湾	50	21,600	432
----	合 計	99,762	18,967,042	190
キウイフルーツ	静岡県(浜松市以外)	8,259	5,105,841	618
	山 梨	19,118	9,585,538	501
	長 野	2,537	1,110,240	438
	宮 崎	3,173	2,834,706	893
	N Z	13,605	6,501,750	478
----	合 計	46,691	25,138,075	538
パパイヤ	比 国	1,248	458,136	367
	米 国	8	7,236	905

果実

品名	産地	数量(kg)	金額(税込)	平均単価
---	合計	---	---	---
		1,256	465,372	371
アボガド	メキシコ	15,650	8,762,981	560
---	合計	---	---	---
		15,650	8,762,981	560
その他熱帯性果	浜松市内	7	4,968	764
	静岡県(浜松市以外)	296	95,072	321
	青森	410	174,312	425
	茨城	1	162	324
	千葉	113	160,917	1,425
	東京	289	122,469	423
	新潟	0	140	1,400
	長野	91	38,820	428
	愛知	0	194	970
	京都	6	12,312	2,052
	カナダ	102	114,156	1,120
	中国	335	172,638	515
	NZ	108	55,706	516
	比国	16	22,032	1,377
	タイ	16	20,358	1,313
	米国	496	540,972	1,091
	その他	502	513,864	1,024
---	合計	---	---	---
		2,787	2,049,092	735
その他の果実	メキシコ	4	9,979	2,772
	米国	858	2,884,653	3,362
	その他	198	549,593	2,769
---	合計	---	---	---
		1,060	3,444,225	3,249
果実	合計	2,844,452	1,108,881,851	390

その他

品名	産地	数量(kg)	金額(税込)	平均単価
切りぼし大根	浜松市内	1,582	1,458,216	922
	北海道	86	291,600	3,375
	宮崎	217	497,826	2,295
	----- 合計 -----	1,885	2,247,642	1,192
その他乾燥野菜	浜松市内	687	1,278,050	1,862
	静岡県(浜松市以外)	507	1,239,642	2,447
	岐阜	0	972	4,860
	愛知	7	12,204	1,860
	宮崎	7	9,718	1,328
	豪州	50	32,616	652
	中国	1,335	903,636	677
	----- 合計 -----	2,592	3,476,838	1,341
野菜びん缶詰	長野	39	41,094	1,054
	中国	44	32,076	732
	----- 合計 -----	83	73,170	884
野菜ジュース	秋田	216	116,640	540
	長野	104	45,295	435
	----- 合計 -----	320	161,935	506
野菜水煮	静岡県(浜松市以外)	140	344,412	2,464
	岐阜	39	57,110	1,464
	福岡	74	217,728	2,934
	中国	1,070	838,842	784
	----- 合計 -----	1,323	1,458,092	1,102
豆もやし	静岡県(浜松市以外)	65,720	7,393,824	113
	福島	78	9,994	128
	神奈川	312	37,588	120
	岐阜	27,284	4,001,117	147
	----- 合計 -----	93,394	11,442,523	123
その他加工野菜	北海道	29	29,970	1,033
	茨城	169	151,068	896
	群馬	36	10,368	288
	千葉	6	4,596	718
	新潟	19	13,705	737
	長野	1	2,386	3,977

その他

品名	産地	数量(kg)	金額(税込)	平均単価
その他加工野菜	岐 阜	144	81,156	565
	愛 知	1,971	432,035	219
	中 国	5,620	926,424	165
	タ イ	25	15,336	613
	---- 合 計 ----	8,019	1,667,044	208
つけもの	浜松市内	277	95,040	344
	静岡県(浜松市以外)	938	320,868	342
	福 島	24	19,440	810
	宮 崎	328	352,134	1,074
	鹿児島	270	226,476	839
	---- 合 計 ----	1,837	1,013,958	552
ほし柿	長 野	71	107,956	1,512
	中 国	120	152,280	1,269
	---- 合 計 ----	191	260,236	1,360
その他乾燥果実	北海道	11	17,388	1,656
	富 山	782	1,994,220	2,550
	山 梨	2,364	4,019,131	1,700
	長 野	13,590	31,924,354	2,349
	三 重	8	20,736	2,541
	島 根	324	746,495	2,304
	---- 合 計 ----	17,078	38,722,324	2,267
果実びん缶詰	比 国	362	108,345	299
	タ イ	27	12,960	476
	---- 合 計 ----	389	121,305	312
果実ジュース	青 森	1,192	382,266	321
	長 野	52	24,030	466
	---- 合 計 ----	1,244	406,296	327
その他加工果実	静岡県(浜松市以外)	70	108,864	1,555
	岐 阜	10	10,108	1,053
	兵 庫	1,277	1,242,561	973
	長 崎	2,775	970,203	350
	中 国	5	4,752	950
	米 国	87	115,083	1,317
	---- 合 計 ----	4,224	2,451,571	580

その他

品名	産地	数量(kg)	金額(税込)	平均単価	
その他の食品	浜松市内	3,081	3,887,847	1,262	
	静岡県(浜松市以外)	877	1,011,650	1,154	
	北海道	749	641,779	857	
	埼玉	132	57,541	436	
	東京	200	63,828	319	
	石川	25	9,720	389	
	山梨	5	9,720	2,160	
	長野	800	335,805	420	
	岐阜	48	23,068	481	
	愛知	7,267	1,283,910	177	
	愛媛	2	48,400	24,200	
	大分	6	18,144	3,024	
	中国	968	637,632	658	
	―― 合計 ――		14,158	8,029,044	567
	その他	浜松市内	1,851	1,446,960	782
静岡県(浜松市以外)		1,457	1,410,080	968	
北海道		825	289,548	351	
青森		20	10,043	502	
宮城		310	125,688	405	
秋田		24	10,236	427	
東京		511	35,168	69	
新潟		4	2,462	616	
岐阜		55	19,548	355	
愛知		4,623	1,504,084	325	
愛媛		11	2,420	220	
福岡		156	68,449	439	
宮崎		600	76,120	127	
豪州		182	27,001	148	
中国		434	527,604	1,216	
NZ		1,023	215,981	211	
―― 合計 ――		12,085	5,771,392	478	
その他	合計	158,823	77,303,370	487	
総合計		8,363,856	2,265,100,973	271	