

市場月報

令和
4 9

○ 水産物

- 1 種別取扱高 本月の概要
- 2 種別日別取扱高
- 3 委託・買付別種別取扱高
- 4 県内・県外別種別取扱高
- 5 都道府県別種別取扱高
- 6 品目別取扱数量順位表
- 7 品目別取扱金額順位表
- 8～ 品目産地別取扱高

浜松市中央卸売市場

1 種別取扱高

数量=kg
金額=円(税込)

種別	本月取扱高					一日平均取扱高	
	数量		金額		平均単価	数量	金額
生鮮魚	634,221	44.6 %	573,128,841	41.6 %	904	30,201	27,291,849
冷凍魚	288,958	20.3 %	406,943,339	29.5 %	1,408	13,760	19,378,254
塩加品	495,898	35.1 %	396,612,018	28.9 %	800	23,614	18,886,286
合計	1,419,078	100.0 %	1,376,684,198	100.0 %	970	67,575	65,556,390

種別	前月取扱高及び対比			
	数量		金額	
生鮮魚	590,870	107.3 %	534,206,393	107.3 %
冷凍魚	278,458	103.8 %	399,855,192	101.8 %
塩加品	546,170	90.8 %	418,706,691	94.7 %
合計	1,415,498	100.3 %	1,352,768,276	101.8 %

種別	前年同期取扱高及び対比			
	数量		金額	
生鮮魚	754,141	84.1 %	529,574,365	108.2 %
冷凍魚	275,127	105.0 %	317,537,822	128.2 %
塩加品	493,513	100.5 %	405,960,464	97.7 %
合計	1,522,781	93.2 %	1,253,072,651	109.9 %

本月の概要

- 1 開市日数 21 日
- 2 最高入荷日 9月17日 87,221 kg 4 最高売上日 9月17日 80,227,962 円
- 3 最低入荷日 9月21日 43,857 kg 5 最低売上日 9月5日 48,212,298 円

編集方法

この市場月報は、浜松市中央卸売市場において、当該月中に取引された生鮮食料品等(青果物・水産物)に関し、卸売業者が浜松市中央卸売市場業務条例等の定めるところにより提出した各種報告書に基づいて作成しました。

- 単位 kg・円(税込)にて表示してあります。
- 平均単価 有効桁において、単純平均値を用いています。
- 産地 原則として、当該出荷者の属する都道府県別(属人主義)による産地表示です。
- 端数処理 単位未満の数値を処理してあるため、合計と一致しない場合があります。
- お問い合わせ 浜松市中央卸売市場 053-427-7406

2 種別日別取扱高

数量=kg
金額=円(税込)

		生鮮魚		冷凍魚		塩加品	
日	曜日	数量	金額	数量	金額	数量	金額
9月1日	木	36,240	31,895,827	15,064	20,414,315	22,815	21,925,633
9月2日	金	22,257	22,499,056	12,270	17,469,258	21,507	16,669,553
9月3日	土	35,011	31,468,192	13,772	21,103,834	21,659	22,935,855
9月4日	日	77	142,419	27	73,224	1,150	999,847
9月5日	月	25,244	20,911,999	8,609	14,064,421	14,818	13,235,878
9月6日	火	29,870	24,292,788	15,305	21,397,068	27,402	21,268,056
9月7日	水	40	73,872	30	77,760	2,154	3,184,769
9月8日	木	24,146	20,839,714	13,126	17,686,157	19,078	14,683,350
9月9日	金	25,697	22,402,104	26,486	28,553,652	21,908	19,401,037
9月10日	土	33,804	31,220,533	11,252	16,382,658	31,664	19,044,934
9月11日	日	102	160,459	15	38,880	1,576	1,543,867
9月12日	月	26,001	23,237,094	10,770	15,399,871	18,417	18,217,294
9月13日	火	27,597	25,915,232	15,559	23,119,277	34,480	21,566,418
9月14日	水	40	73,872	10	25,920	1,260	1,181,161
9月15日	木	32,763	29,246,825	12,168	14,946,230	21,092	16,358,784
9月16日	金	37,345	32,836,714	16,961	22,632,900	26,346	19,333,602
9月17日	土	40,175	38,771,568	14,809	20,833,965	32,237	20,622,429
9月18日	日	120	180,992	15	38,880	1,439	3,004,020
9月19日	月	79	146,545	15	38,880	1,793	2,381,377
9月20日	火	25,717	26,042,272	13,959	17,555,829	26,099	18,769,029
9月21日	水	13,118	14,598,656	14,946	25,827,633	15,793	12,387,657
9月22日	木	27,112	29,636,550	12,967	20,758,652	22,086	18,416,791
9月23日	金	57	77,137	100	253,800	1,471	1,584,110
9月24日	土	47,932	41,460,904	15,135	22,366,738	23,780	21,582,225
9月25日	日	80	147,744	15	38,880	1,258	1,165,136
9月26日	月	24,388	21,158,068	10,962	15,863,467	19,594	14,846,413
9月27日	火	38,465	31,140,213	14,716	20,106,349	30,409	19,618,127
9月28日	水	40	73,872	15	38,880	1,392	1,253,996
9月29日	木	34,648	28,875,694	12,421	17,763,787	15,884	16,539,597
9月30日	金	26,055	23,601,926	7,459	12,072,174	15,336	12,891,073

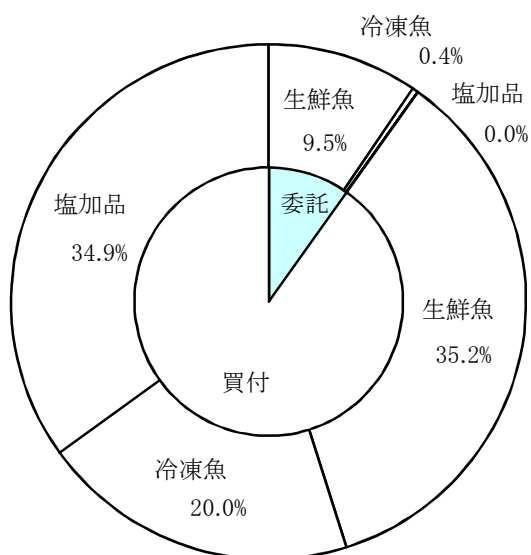
3 委託・買付別種別取扱高

数量=kg
金額=円(税込)

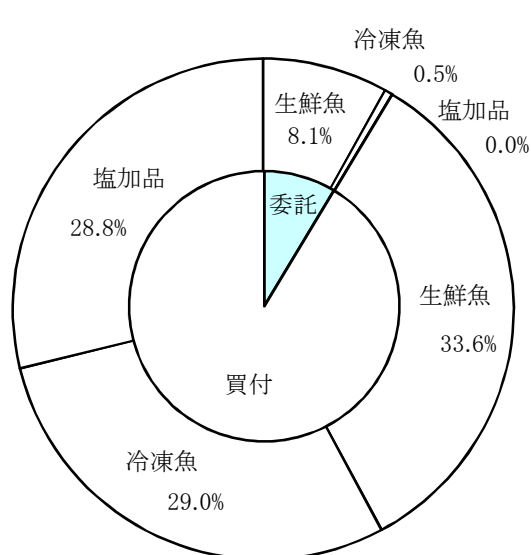
種別	項目	委託	%	買付	%	合計	%
生鮮魚	数量	134,206	21.1	500,015	78.9	634,221	100.0
	金額	111,238,562	19.4	461,890,279	80.6	573,128,841	100.0
冷凍魚	数量	5,498	1.9	283,461	98.1	288,958	100.0
	金額	7,280,239	1.7	399,663,100	98.3	406,943,339	100.0
塩加品	数量	188	0.0	495,711	100.0	495,898	100.0
	金額	312,076	0.0	396,299,942	100.0	396,612,018	100.0
合計	数量	139,891	9.8	1,279,186	90.2	1,419,078	100.0
	金額	118,830,877	8.6	1,257,853,321	91.4	1,376,684,198	100.0

委託・買付取扱高比率グラフ

数量



金額



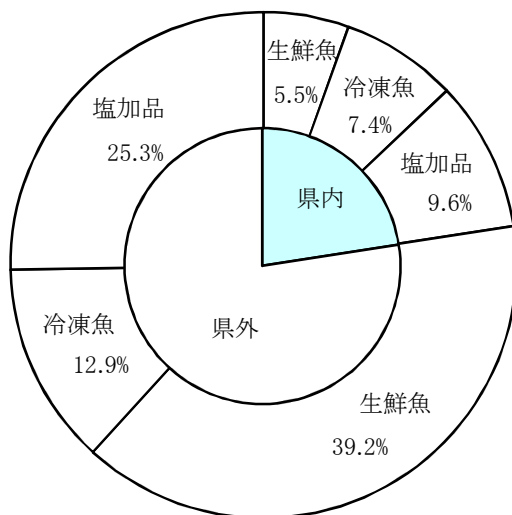
4 県内・県外別種別取扱高

数量=kg
金額=円(税込)

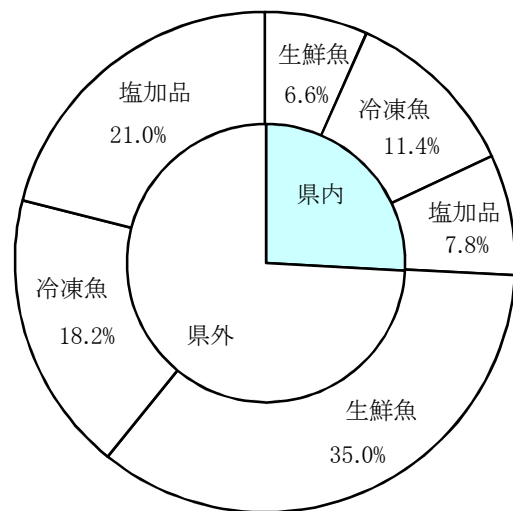
種別	項目	県内	%	県外	%	合計	%
生鮮魚	数量	77,395	12.2	556,826	87.8	634,221	100.0
	金額	91,431,367	15.9	481,697,474	84.1	573,128,841	100.0
冷凍魚	数量	105,459	36.4	183,499	63.6	288,958	100.0
	金額	157,035,659	38.5	249,907,680	61.5	406,943,339	100.0
塩加品	数量	136,826	27.5	359,072	72.5	495,898	100.0
	金額	107,151,394	27.0	289,460,624	73.0	396,612,018	100.0
合計	数量	319,680	22.5	1,099,397	77.5	1,419,078	100.0
	金額	355,618,420	25.8	1,021,065,778	74.2	1,376,684,198	100.0

県内・県外取扱高比率グラフ

数量



金額



6 品目別取扱数量順位表

数量=kg

生 鮮 魚				冷 凍 魚			
順位	品 目	数 量	%	順位	品 目	数 量	%
1	ぶり	78,382	12.3	1	めばち	56,372	19.5
2	かつお	57,699	9.0	2	その他えび	20,108	6.9
3	さんま	34,052	5.3	3	ぎんざけ	17,102	5.9
4	まだい	30,888	4.8	4	さば	15,938	5.5
5	さば	30,558	4.8	5	ブラックタイガー	14,179	4.9
6	かき	28,460	4.4	6	いんどまぐろ	13,980	4.8
7	あじ	27,906	4.4	7	かつお	11,574	4.0
8	その他さけ	20,935	3.3	8	かき	9,450	3.2
9	あさり	18,814	2.9	9	その他まぐろ	9,367	3.2
10	その他魚類	17,838	2.8	10	その他いか	9,311	3.2
11	わかめ	17,753	2.7	11	するめいか	8,633	2.9
12	しいら	17,404	2.7	12	ほっけ	8,291	2.8
13	たちうお	14,204	2.2	13	めぬけ	8,141	2.8
14	その他まぐろ	12,448	1.9	14	その他かれい	7,660	2.6
15	その他かれい	12,093	1.9	15	あまえび	7,243	2.5
16	のり	9,916	1.5	16	さわら	5,626	1.9
17	いなだ	9,765	1.5	17	ます	4,846	1.6
18	かんばち	9,302	1.4	18	あじ	4,570	1.5
19	さわら	9,196	1.4	19	あさり	4,558	1.5
20	雑魚	8,772	1.3	20	ずわいがに	3,997	1.3
そ の 他		167,837	27.5	そ の 他		48,012	17.5
合 計		634,221	100.0	合 計		288,958	100.0

7 品目別取扱金額順位表

単位＝円(税込)

生 鮮 魚				冷 凍 魚			
順位	品 目	金 額	%	順位	品 目	金 額	%
1	かつお	51,698,595	9.0	1	めばち	72,158,394	17.7
2	ぶり	45,309,053	7.9	2	その他えび	44,792,637	11.0
3	その他さけ	44,607,088	7.7	3	いんどまぐろ	30,000,441	7.3
4	さんま	36,651,149	6.3	4	ぎんざけ	24,268,021	5.9
5	まだい	34,479,154	6.0	5	ブラックタイガー	21,881,193	5.3
6	あじ	22,539,124	3.9	6	うなぎ	19,028,476	4.6
7	かんばち	18,333,935	3.1	7	その他まぐろ	17,703,695	4.3
8	その他まぐろ	16,105,969	2.8	8	ずわいがに	16,800,360	4.1
9	さば	15,450,875	2.6	9	その他いか	14,450,199	3.5
10	あさり	14,799,104	2.5	10	かつお	11,839,928	2.9
11	しろさけ	12,485,653	2.1	11	さば	9,652,303	2.3
12	たちうお	10,737,333	1.8	12	ます	9,600,336	2.3
13	きわだ	10,672,155	1.8	13	するめいか	8,145,907	2.0
14	ほんまぐろ	9,720,762	1.6	14	ほたてがい	7,750,164	1.9
15	たら	8,959,517	1.5	15	その他かれい	7,309,719	1.7
16	さわら	8,270,774	1.4	16	その他魚類	5,758,521	1.4
17	雑魚	7,773,599	1.3	17	こういか	5,504,087	1.3
18	その他かれい	7,769,473	1.3	18	きわだ	5,482,978	1.3
19	しいら	6,347,634	1.1	19	さわら	5,208,648	1.2
20	その他魚類	6,208,325	1.0	20	めぬけ	5,164,776	1.2
そ の 他		184,209,570	33.3	そ の 他		64,442,556	16.8
合 計		573,128,841	100.0	合 計		406,943,339	100.0

8 品目別産地別取扱高

生鮮

品名	産地	数量(kg)	金額(税込)	平均単価
ほんまぐろ	静岡県(浜松市以外)	3	17,496	5,832
	青 森	111	213,331	1,927
	宮 城	24	44,386	1,889
	東 京	101	434,592	4,320
	新 潟	45	102,060	2,268
	愛 知	1,038	4,252,571	4,097
	三 重	379	1,348,971	3,564
	福 岡	418	395,414	947
	佐 賀	793	2,911,941	3,672
---- 合 計 ----		2,910	9,720,762	3,340
きわだ	浜松市内	195	195,976	1,003
	静岡県(浜松市以外)	1,026	2,012,026	1,962
	宮 城	172	272,160	1,582
	千 葉	235	196,958	838
	東 京	5,617	7,210,283	1,284
	神奈川	493	387,741	786
	三 重	127	60,555	478
	鹿児島	423	336,456	795
	---- 合 計 ----		8,288	10,672,155
めばち	静岡県(浜松市以外)	210	516,726	2,461
	宮 城	1,958	4,507,524	2,302
	群 馬	1	3,240	3,240
	千 葉	64	161,395	2,518
	東 京	305	519,938	1,704
	愛 知	37	74,908	2,047
	三 重	133	154,807	1,167
	和歌山	24	21,081	864
	鹿児島	94	71,290	756
	---- 合 計 ----		2,826	6,030,909
びんなが	群 馬	238	393,444	1,653
	和歌山	408	484,040	1,188
	---- 合 計 ----		646	877,484
いんどまぐろ	静岡県(浜松市以外)	102	263,779	2,586
	福 島	1,830	3,521,277	1,925
	千 葉	1,102	1,858,277	1,686
	東 京	165	522,504	3,174

生鮮

品名	産地	数量(kg)	金額(税込)	平均単価	
----	合計	----	3,198	6,165,837	1,928
その他まぐろ	浜松市内	2,238	4,213,998	1,883	
	静岡県(浜松市以外)	2,391	4,356,491	1,822	
	群馬	60	33,588	560	
	東京	402	1,498,507	3,730	
	神奈川	555	606,042	1,093	
	愛知	5,345	1,558,170	292	
	三重	1,457	3,839,173	2,635	
	----	合計	----	12,448	16,105,969
かじき	福井	307	93,986	306	
	愛知	24	20,304	864	
	----	合計	----	331	114,290
かつお	浜松市内	26	33,955	1,296	
	静岡県(浜松市以外)	6,420	5,801,140	904	
	青森	98	26,460	270	
	宮城	3,032	3,706,660	1,222	
	千葉	17,128	14,407,145	841	
	神奈川	2,828	2,304,236	815	
	三重	6,864	5,989,295	873	
	和歌山	1,432	1,610,935	1,125	
	高知	12,332	11,212,501	909	
	長崎	364	348,742	957	
	宮崎	571	518,167	907	
	鹿児島	6,603	5,739,359	869	
----	合計	----	57,699	51,698,595	896
しろさけ	北海道	601	659,127	1,097	
	宮城	5,619	9,044,946	1,610	
	東京	1,716	2,781,580	1,621	
	----	合計	----	7,936	12,485,653
ぎんざけ	北海道	500	750,600	1,501	
	宮城	2,180	3,708,990	1,701	
	----	合計	----	2,680	4,459,590
その他さけ	浜松市内	5,701	15,531,757	2,724	
	静岡県(浜松市以外)	64	59,706	933	
	北海道	6,300	10,026,180	1,591	
	青森	210	298,900	1,425	
	宮城	1,720	3,047,490	1,772	
	東京	4,322	10,415,392	2,410	
	神奈川	523	1,454,323	2,782	

生鮮

品名	産地	数量(kg)	金額(税込)	平均単価
その他さけ	愛知	515	679,276	1,320
	三重	1,226	2,389,539	1,950
	京都	69	129,379	1,879
	愛媛	287	575,146	2,006
	---- 合計 ----	20,935	44,607,088	2,131
その他ます	宮城	170	266,220	1,566
	東京	179	385,776	2,160
	京都	66	184,157	2,778
	---- 合計 ----	415	836,153	2,015
まいわし	静岡県(浜松市以外)	2	908	454
	北海道	5,542	2,955,744	533
	千葉	820	248,724	303
	東京	185	140,896	762
	愛知	182	51,547	283
	大阪	12	7,128	594
	---- 合計 ----	6,743	3,404,947	505
うるめいわし	三重	1,598	353,808	221
	大分	250	91,228	365
	---- 合計 ----	1,848	445,036	241
かたくちいわし	宮城	16	32,616	2,039
	石川	12	33,912	2,826
	愛知	4,905	1,329,696	271
	---- 合計 ----	4,933	1,396,224	283
その他いわし	愛知	1,080	343,872	318
	三重	3	324	108
	---- 合計 ----	1,083	344,196	318
しらす	静岡県(浜松市以外)	616	1,833,130	2,976
	埼玉	4,515	730,551	162
	---- 合計 ----	5,131	2,563,681	500
このしろ	浜松市内	246	130,628	531
	静岡県(浜松市以外)	4	648	162
	千葉	432	127,008	294
	愛知	3	5,109	1,703
	香川	3	1,620	540
	佐賀	246	235,278	956

生鮮

品名	産地	数量(kg)	金額(税込)	平均単価	
----	合計	----	934	500,291	536
にしん	静岡県(浜松市以外)	65	28,738	439	
	北海道	50	59,400	1,188	
	東京	441	191,484	434	
	福井	8	11,232	1,404	
----	合計	----	564	290,854	515
その他にしん・いわし	熊本	14	73,170	5,226	
	----	合計	----	14	73,170
あじ	浜松市内	455	487,957	1,073	
	静岡県(浜松市以外)	621	867,057	1,397	
	宮城	1,955	1,397,298	715	
	茨城	68	36,936	540	
	千葉	2,199	1,035,201	471	
	東京	875	665,388	760	
	新潟	24	20,736	864	
	石川	482	270,648	562	
	福井	1,116	840,888	753	
	愛知	280	154,907	552	
	三重	1,581	1,031,562	652	
	京都	1,723	893,310	518	
	和歌山	69	115,279	1,680	
	鳥取	2,140	1,245,240	582	
	島根	8,359	6,531,298	781	
	山口	192	207,360	1,080	
	愛媛	9	23,760	2,700	
	高知	844	536,544	636	
	福岡	4,187	5,548,763	1,325	
長崎	320	276,480	864		
鹿児島	408	352,512	864		
----	合計	----	27,906	22,539,124	808
おあかむろ	三重	560	251,208	449	
	----	合計	----	560	251,208
その他あじ	浜松市内	27	57,520	2,162	
	神奈川	800	482,976	604	
	愛知	305	656,102	2,154	
	三重	87	136,693	1,575	
	鳥取	100	56,160	562	
	山口	44	30,032	687	
	愛媛	141	305,584	2,173	
高知	48	76,020	1,600		

生鮮

品名	産地	数量(kg)	金額(税込)	平均単価	
----	合計	----	1,550	1,801,087	1,162
さば	浜松市内	1	54	108	
	静岡県(浜松市以外)	3,917	1,347,751	344	
	北海道	440	259,956	591	
	宮城	6,496	3,071,454	473	
	山形	179	101,735	568	
	千葉	180	36,935	205	
	東京	2,874	1,613,653	561	
	神奈川	583	438,423	752	
	富山	5,904	2,522,396	427	
	石川	460	294,948	641	
	福井	106	80,406	760	
	愛知	2,827	1,238,213	438	
	三重	1,844	746,393	405	
	京都	780	288,468	370	
	兵庫	40	112,050	2,837	
	和歌山	1	756	756	
	鳥取	335	135,216	404	
	島根	440	198,720	452	
	愛媛	150	71,280	475	
	福岡	2,884	2,825,487	980	
	長崎	58	51,029	874	
大分	60	15,552	259		
----	合計	----	30,558	15,450,875	506
ぶり	静岡県(浜松市以外)	34	19,194	570	
	北海道	347	260,212	750	
	青森	198	170,391	860	
	岩手	864	354,544	410	
	宮城	3,656	1,163,210	318	
	千葉	14,832	6,545,915	441	
	東京	15,124	8,777,039	580	
	神奈川	57	21,583	378	
	富山	800	368,280	460	
	石川	2,976	993,584	334	
	福井	120	198,720	1,656	
	愛知	2,921	5,182,870	1,774	
	三重	9,028	5,403,126	598	
	鳥取	4,964	1,876,438	378	
	島根	2,545	758,101	298	
	山口	300	116,640	389	
	愛媛	12,274	10,655,761	868	
	高知	1,987	574,921	289	
福岡	4,484	1,712,622	382		
長崎	870	155,902	179		
----	合計	----	78,382	45,309,053	578
いなだ	浜松市内	10	5,469	541	

生鮮

品名	産地	数量(kg)	金額(税込)	平均単価
いなだ	静岡県(浜松市以外)	69	33,095	479
	北海道	40	12,960	324
	岩手	200	77,760	389
	宮城	1,038	384,311	370
	東京	710	259,200	365
	神奈川	335	212,976	636
	富山	709	306,936	433
	石川	55	18,144	329
	福井	1,576	1,314,252	834
	愛知	93	40,631	438
	三重	3,350	1,078,380	322
	京都	925	358,992	388
	愛媛	655	168,534	257
	---- 合計 ----		9,765	4,271,640
はまち	愛知	93	163,464	1,756
---- 合計 ----		93	163,464	1,756
かんぱち	浜松市内	1,073	2,351,706	2,192
	静岡県(浜松市以外)	652	1,197,715	1,838
	青森	14	11,906	850
	岩手	89	73,914	829
	宮城	366	345,879	944
	東京	1,049	2,605,516	2,484
	富山	160	59,400	371
	福井	250	192,175	768
	愛知	1,406	2,932,936	2,086
	三重	1,328	2,163,288	1,629
	和歌山	8	7,344	966
	山口	24	16,820	689
	愛媛	2,193	4,645,900	2,119
	高知	28	26,060	921
	福岡	159	205,490	1,290
	宮崎	502	1,497,886	2,985
---- 合計 ----		9,302	18,333,935	1,971
ひらまさ	東京	24	53,524	2,258
	石川	14	4,600	324
	山口	20	14,169	727
	長崎	71	86,419	1,215
---- 合計 ----		129	158,712	1,235
ひらめ	浜松市内	628	1,672,530	2,663
	静岡県(浜松市以外)	171	557,700	3,263
	北海道	162	179,711	1,108
	青森	407	549,231	1,350
	宮城	411	895,663	2,180

生鮮

品名	産地	数量(kg)	金額(税込)	平均単価
ひらめ	福 島	40	95,315	2,371
	千 葉	175	466,160	2,671
	石 川	3	2,700	900
	愛 知	151	384,354	2,542
	三 重	296	640,828	2,164
---- 合 計 ----		2,444	5,444,192	2,228
まがれい	東 京	8	4,320	540
	---- 合 計 ----		8	4,320
まこがれい	青 森	7	6,804	972
	宮 城	3	5,184	1,620
	山 形	9	7,430	864
	愛 知	2	2,481	1,241
---- 合 計 ----		21	21,899	1,053
その他かれい	浜松市内	12	8,464	720
	静岡県(浜松市以外)	128	62,579	489
	北海道	3,214	1,058,963	329
	青 森	8	7,948	1,006
	宮 城	4,137	2,818,614	681
	山 形	10	6,480	648
	茨 城	67	38,403	571
	栃 木	54	116,640	2,160
	東 京	2,179	1,668,936	766
	石 川	124	106,596	860
	愛 知	248	192,492	776
	兵 庫	1,715	1,492,198	870
	鳥 取	198	191,160	965
---- 合 計 ----		12,093	7,769,473	642
したびらめ	浜松市内	34	41,458	1,227
	静岡県(浜松市以外)	4	912	253
	千 葉	142	191,592	1,349
	愛 知	15	17,480	1,142
---- 合 計 ----		195	251,442	1,291
たら	北海道	564	660,672	1,172
	宮 城	5,683	6,064,334	1,067
	東 京	72	101,088	1,404
	愛 知	1,314	1,549,791	1,179
	三 重	30	9,720	324
	鳥 取	180	40,392	224
	福 岡	400	533,520	1,334
---- 合 計 ----		8,243	8,959,517	1,087

生鮮

品名	産地	数量(kg)	金額(税込)	平均単価
すけそうたら	愛知	110	101,304	921
----	合計	110	101,304	921
ぎんだら	静岡県(浜松市以外)	200	49,248	246
----	合計	200	49,248	246
ぐち	浜松市内	370	231,578	625
	静岡県(浜松市以外)	115	84,780	737
	宮城	1,002	682,344	681
	愛知	36	19,639	543
	和歌山	297	173,306	584
----	合計	1,820	1,191,647	655
にべ	浜松市内	220	121,179	552
	静岡県(浜松市以外)	52	55,589	1,065
	和歌山	9	2,754	324
----	合計	280	179,522	640
はも	浜松市内	13	12,991	1,007
	愛知	64	77,887	1,227
	兵庫	262	965,862	3,685
	和歌山	36	74,574	2,101
	岡山	11	34,154	3,105
	山口	85	267,300	3,145
	大分	64	83,838	1,312
----	合計	534	1,516,606	2,841
まだい	浜松市内	3,544	4,814,978	1,359
	静岡県(浜松市以外)	650	913,753	1,406
	青森	303	319,302	1,054
	宮城	1,103	671,619	609
	山形	151	127,710	849
	茨城	151	155,971	1,031
	東京	8,688	9,082,519	1,045
	石川	79	60,425	765
	愛知	1,701	2,405,142	1,414
	三重	3,658	3,942,040	1,078
	和歌山	876	492,001	562
	鳥取	53	34,084	648
	島根	346	244,991	709
	山口	25	8,100	324
	愛媛	8,750	10,254,033	1,172
	高知	374	512,618	1,370
	福岡	124	133,380	1,080
	長崎	14	17,873	1,305

生鮮

品名	産地	数量(kg)	金額(税込)	平均単価
まだい	熊 本	301	288,615	959
-----	合 計 -----	30,888	34,479,154	1,116
れんこだい	浜松市内	208	137,461	662
	静岡県(浜松市以外)	4	4,199	1,166
	新 潟	9	8,845	972
	石 川	312	213,688	685
	愛 知	133	132,286	997
	和歌山	302	189,216	627
	島 根	1,511	964,393	638
	山 口	45	23,317	515
	長 崎	80	44,712	559
-----	合 計 -----	2,604	1,718,117	660
その他たい	浜松市内	1,111	792,538	713
	静岡県(浜松市以外)	2,644	2,234,711	845
	千 葉	28	14,590	523
	愛 知	309	237,503	768
-----	合 計 -----	4,092	3,279,342	801
さわら	浜松市内	66	47,077	711
	静岡県(浜松市以外)	2	3,888	1,620
	宮 城	45	55,317	1,229
	東 京	91	146,502	1,610
	富 山	68	96,163	1,420
	石 川	288	461,780	1,602
	福 井	2,648	3,487,319	1,317
	愛 知	1,385	644,123	465
	三 重	133	86,769	654
	京 都	2,804	1,292,127	461
	鳥 取	137	158,256	1,159
	山 口	740	989,199	1,338
	福 岡	765	755,847	988
	長 崎	26	46,407	1,820
-----	合 計 -----	9,196	8,270,774	899
かさご	浜松市内	2	2,494	1,188
	静岡県(浜松市以外)	4	7,308	1,700
	北海道	71	318,168	4,494
	岩 手	12	31,190	2,557
	茨 城	128	74,649	585
	千 葉	169	189,183	1,121
	東 京	36	124,578	3,461
	石 川	2	2,980	1,296
	愛 知	127	170,550	1,341
	長 崎	128	138,780	1,084

生鮮

品名	産地	数量(kg)	金額(税込)	平均単価	
----	合計	----	679	1,059,880	1,560
めぬけ	宮 城	297	363,042	1,222	
	茨 城	10	13,478	1,404	
	千 葉	48	19,699	410	
	東 京	41	45,910	1,131	
	愛 知	940	834,343	888	
----	合計	----	1,335	1,276,472	956
めばる	静岡県(浜松市以外)	4	10,812	2,637	
	青 森	68	58,771	869	
	岩 手	7	12,090	1,656	
	山 形	13	20,433	1,584	
	東 京	10	12,830	1,296	
	石 川	9	10,692	1,188	
	愛 知	20	19,440	972	
	山 口	5	6,598	1,404	
----	合計	----	136	151,666	1,119
おこぜ	山 形	5	810	162	
	----	合計	----	5	810
いぼたい	静岡県(浜松市以外)	100	151,025	1,513	
	宮 城	906	421,362	465	
	愛 知	43	58,711	1,375	
	和歌山	140	103,464	739	
	長 崎	103	199,118	1,933	
----	合計	----	1,292	933,680	723
あなご	静岡県(浜松市以外)	200	58,320	292	
	北海道	48	9,642	201	
	岩 手	18	38,664	2,113	
	宮 城	135	284,027	2,105	
	千 葉	120	362,880	3,024	
	東 京	234	533,973	2,282	
	神奈川	18	73,872	4,104	
	愛 知	6	18,957	3,268	
	三 重	10	43,200	4,320	
	鳥 取	30	7,992	270	
	島 根	20	51,764	2,628	
	山 口	163	468,072	2,872	
	福 岡	72	139,968	1,944	
----	合計	----	1,073	2,091,331	1,949
えい	愛 知	133	12,955	97	

生鮮

品名	産地	数量(kg)	金額(税込)	平均単価	
---	合計	---	133	12,955	97
いさき	浜松市内	32	36,421	1,156	
	静岡県(浜松市以外)	266	353,170	1,327	
	東京	63	112,104	1,779	
	愛知	68	132,591	1,938	
	三重	63	75,038	1,189	
	和歌山	85	98,280	1,156	
	島根	49	64,929	1,320	
	山口	316	465,258	1,473	
福岡	20	17,280	864		
---	合計	---	962	1,355,071	1,408
すずき	浜松市内	1,283	1,091,605	851	
	静岡県(浜松市以外)	2,734	2,727,524	998	
	千葉	404	609,886	1,510	
	東京	10	24,840	2,484	
	石川	28	35,683	1,284	
	愛知	50	85,198	1,701	
	---	合計	---	4,508	4,574,736
その他すずき類	浜松市内	7	37,713	5,466	
	静岡県(浜松市以外)	1	3,024	3,024	
	東京	2	7,452	3,240	
	新潟	18	23,716	1,296	
	愛知	2	4,536	2,160	
	山口	4	20,898	4,860	
	福岡	10	41,472	4,320	
	長崎	96	403,811	4,202	
	鹿児島	49	205,080	4,151	
---	合計	---	190	747,702	3,935
ほっけ	静岡県(浜松市以外)	168	44,402	264	
	北海道	48	7,102	148	
	東京	350	181,170	518	
	石川	81	51,732	639	
---	合計	---	647	284,406	440
あんこう	青森	326	244,273	750	
	宮城	4	20,520	5,005	
	千葉	217	276,048	1,272	
	東京	48	62,208	1,296	
	神奈川	36	41,472	1,152	
	鳥取	110	33,895	309	
	島根	74	32,701	442	
愛媛	10	30,672	3,067		

生鮮

品名	産地	数量(kg)	金額(税込)	平均単価	
----	合計	----	824	741,789	900
あまだい	浜松市内	61	163,325	2,691	
	静岡県(浜松市以外)	16	61,182	3,824	
	青 森	6	9,072	1,620	
	秋 田	48	131,954	2,738	
	山 形	74	195,236	2,628	
	石 川	34	84,887	2,534	
	福 井	15	41,310	2,700	
	愛 知	44	62,016	1,426	
	鳥 取	96	204,228	2,127	
	島 根	35	118,108	3,423	
	山 口	143	599,333	4,191	
----	合計	----	571	1,670,651	2,928
いしだい	浜松市内	1	1,080	831	
	高 知	2	4,471	1,944	
----	合計	----	4	5,551	1,542
きんめだい	静岡県(浜松市以外)	965	2,449,283	2,538	
	千 葉	580	1,598,196	2,758	
	東 京	356	304,699	856	
	神奈川	6	54,147	8,595	
	愛 知	1,132	784,543	693	
	福 岡	59	107,956	1,836	
----	合計	----	3,097	5,298,824	1,711
ふえだい	浜松市内	1	1,296	1,620	
----	合計	----	1	1,296	1,620
いとよりだい	浜松市内	54	69,064	1,272	
	静岡県(浜松市以外)	2	2,160	1,080	
	和歌山	257	161,902	630	
	島 根	193	175,386	907	
	山 口	62	60,077	963	
----	合計	----	569	468,589	824
ふえふきだい	浜松市内	31	11,920	390	
	静岡県(浜松市以外)	82	41,848	510	
----	合計	----	113	53,768	478
こち	浜松市内	37	88,870	2,417	
	静岡県(浜松市以外)	77	226,181	2,941	

生鮮

品名	産地	数量(kg)	金額(税込)	平均単価
こち	愛知	70	88,423	1,266
	山口	6	4,611	756
	―― 合計	190	408,085	2,152
さより	愛知	2	4,320	2,160
	―― 合計	2	4,320	2,160
はた	浜松市内	4	11,718	2,725
	静岡県(浜松市以外)	1	2,268	3,780
	石川	6	12,938	2,231
	愛知	1	3,510	2,700
	三重	548	1,211,691	2,210
	兵庫	15	50,101	3,253
	鳥取	56	118,162	2,099
	山口	111	203,943	1,842
	長崎	15	58,157	3,930
	鹿児島	71	228,537	3,237
―― 合計	828	1,901,025	2,296	
ほうぼう	浜松市内	44	58,890	1,326
	静岡県(浜松市以外)	3	3,499	1,166
	石川	39	35,640	914
	愛知	91	106,049	1,167
	和歌山	320	294,840	921
	島根	570	525,852	923
	山口	74	73,848	994
	―― 合計	1,141	1,098,618	963
まとうだい	静岡県(浜松市以外)	2	2,961	1,742
	青森	13	11,998	923
	宮城	223	199,076	893
	和歌山	9	1,944	216
	鳥取	60	28,080	468
	山口	53	38,683	731
―― 合計	360	282,742	786	
むつ	浜松市内	2	2,613	1,089
	静岡県(浜松市以外)	138	713,426	5,170
	宮城	19	146,340	7,743
	神奈川	144	131,815	918
	石川	22	44,733	2,071
	愛知	355	725,255	2,044
	兵庫	75	54,864	732
	和歌山	37	41,148	1,112
	鳥取	12	75,600	6,300
	島根	97	194,940	2,010

生鮮

品名	産地	数量(kg)	金額(税込)	平均単価
むつ	福岡	79	135,518	1,709
	長崎	43	83,937	1,970
	---- 合計 ----	1,022	2,350,189	2,299
その他ふぐ	山口	1,244	384,278	309
	---- 合計 ----	1,244	384,278	309
かます	浜松市内	185	333,039	1,797
	静岡県(浜松市以外)	909	616,363	678
	宮城	9	6,804	756
	東京	570	256,986	451
	神奈川	20	32,400	1,620
	富山	436	91,022	209
	愛知	8	6,320	821
	三重	567	167,204	295
	和歌山	22	4,147	185
	山口	13	16,092	1,201
	福岡	80	101,952	1,274
	長崎	38	51,742	1,347
	---- 合計 ----	2,858	1,684,071	589
かわはぎ	浜松市内	1	486	540
	静岡県(浜松市以外)	25	44,034	1,783
	千葉	27	12,906	476
	富山	45	36,720	816
	石川	8	6,480	810
	福井	176	150,011	850
	愛知	84	76,738	910
	和歌山	40	2,160	54
	島根	25	19,170	767
	---- 合計 ----	431	348,705	808
ぼら	浜松市内	68	43,321	639
	静岡県(浜松市以外)	159	94,889	597
	千葉	52	15,324	295
	愛知	704	257,473	366
	愛媛	152	57,266	378
	---- 合計 ----	1,134	468,273	413
さんま	北海道	18,917	21,240,499	1,123
	岩手	1,400	1,237,032	884
	宮城	2,492	2,617,596	1,050
	千葉	8,128	8,209,674	1,010
	東京	2,769	2,976,344	1,075
	愛知	289	339,595	1,173
	山口	56	30,409	539

生鮮

品名	産地	数量(kg)	金額(税込)	平均単価	
---	合計	---	34,052	36,651,149	1,076
にぎす	石川	317	350,784	1,107	
	愛知	2,908	1,543,537	531	
	鳥取	32	16,632	520	
	島根	75	32,400	432	
	---	合計	---	3,332	1,943,353
しいら	浜松市内	16	5,810	363	
	青森	193	40,640	210	
	神奈川	1,148	394,957	344	
	富山	107	51,856	486	
	石川	296	116,326	392	
	福井	15,450	5,662,537	367	
	愛知	125	51,217	410	
	三重	69	24,291	352	
---	合計	---	17,404	6,347,634	365
たちうお	浜松市内	254	368,482	1,453	
	静岡県(浜松市以外)	1,130	1,973,847	1,747	
	青森	4	4,514	1,188	
	宮城	6,771	5,441,608	804	
	千葉	523	373,140	713	
	東京	445	736,991	1,657	
	神奈川	12	52,559	4,344	
	富山	200	100,764	504	
	愛知	4,364	1,362,670	312	
	和歌山	501	322,758	644	
	---	合計	---	14,204	10,737,333
まなかつお	山口	15	68,612	4,514	
---	合計	---	15	68,612	4,514
その他魚類	浜松市内	18	23,758	1,288	
	静岡県(浜松市以外)	60	94,985	1,588	
	青森	44	83,160	1,890	
	宮城	45	24,300	540	
	山形	8	13,122	1,620	
	茨城	364	436,124	1,198	
	千葉	14,520	4,300,372	296	
	石川	10	13,294	1,291	
	愛知	2,533	1,096,504	433	
	兵庫	93	52,488	564	
	鳥取	19	24,364	1,296	
	山口	3	6,220	1,944	
	高知	120	39,634	329	

生鮮

品名	産地	数量(kg)	金額(税込)	平均単価	
----	合計	----	17,838	6,208,325	348
雑魚	浜松市内	152	149,026	981	
	静岡県(浜松市以外)	6,127	4,272,262	697	
	北海道	45	70,814	1,560	
	宮 城	264	131,483	499	
	群 馬	8	22,032	2,754	
	千 葉	2	8,208	3,420	
	東 京	627	478,409	763	
	新 潟	17	14,947	869	
	富 山	525	123,200	235	
	福 井	1	1,620	1,620	
	岐 阜	330	564,208	1,712	
	愛 知	175	59,390	340	
	三 重	21	9,115	432	
	鳥 取	2	6,058	3,564	
	山 口	67	147,803	2,203	
	徳 島	2	10,368	6,480	
	愛 媛	81	849,960	10,519	
	高 知	158	93,257	589	
	長 崎	119	528,321	4,425	
	熊 本	10	5,832	583	
沖 縄	38	227,286	5,919		
----	合計	----	8,772	7,773,599	886
にじます	静岡県(浜松市以外)	2,654	4,709,638	1,774	
----	合計	----	2,654	4,709,638	1,774
うなぎ	静岡県(浜松市以外)	162	902,131	5,582	
	愛 知	79	122,204	1,543	
----	合計	----	241	1,024,335	4,254
あゆ	浜松市内	752	1,307,670	1,739	
	静岡県(浜松市以外)	1	1,274	1,274	
	東 京	10	31,320	3,132	
	滋 賀	260	352,620	1,356	
	徳 島	28	48,384	1,728	
----	合計	----	1,051	1,741,268	1,657
わかさぎ	静岡県(浜松市以外)	10	8,063	849	
	青 森	573	626,940	1,094	
	秋 田	441	309,582	702	
	茨 城	190	364,122	1,913	
	滋 賀	100	125,280	1,253	
----	合計	----	1,314	1,433,987	1,091

生鮮

品名	産地	数量(kg)	金額(税込)	平均単価
どじょう	千葉	68	212,220	3,121
---- 合計	----	68	212,220	3,121
その他淡水魚	浜松市内	9	2,786	324
	長野	5	7,290	1,620
---- 合計	----	13	10,076	769
くるまえば	愛知	119	787,533	6,601
---- 合計	----	119	787,533	6,601
その他くるまえば	浜松市内	349	1,087,961	3,115
	北海道	26	42,411	1,606
	千葉	3	40,500	16,200
	東京	10	14,040	1,404
	愛知	2	1,728	1,080
	大分	431	3,319,725	7,702
	沖縄	71	548,640	7,727
---- 合計	----	892	5,055,005	5,669
あまえば	北海道	247	1,260,119	5,104
	茨城	21	63,633	3,059
	石川	1,024	1,892,958	1,849
	福井	15	27,000	1,800
	兵庫	50	129,361	2,587
---- 合計	----	1,357	3,373,071	2,487
こえば	富山	117	623,700	5,340
---- 合計	----	117	623,700	5,340
いせえば	浜松市内	33	196,992	6,061
	静岡県(浜松市以外)	43	257,029	5,950
	千葉	32	255,548	7,968
	愛知	3	22,464	7,020
	三重	8	37,076	4,533
---- 合計	----	119	769,109	6,455
オマール	千葉	46	200,009	4,311
	愛知	45	29,514	651
---- 合計	----	92	229,523	2,501

生鮮

品名	産地	数量(kg)	金額(税込)	平均単価
その他えび	浜松市内	18	92,307	5,186
	千葉	60	194,915	3,249
	東京	511	1,068,076	2,092
	岐阜	560	1,137,931	2,032
	愛知	163	256,053	1,571
	福岡	50	123,171	2,463
	---- 合計 ----		1,361	2,872,453
たらばがに	北海道	8	6,480	810
	東京	24	31,536	1,314
	---- 合計 ----		32	38,016
ずわいがに	青森	198	1,653,249	8,337
	鳥取	10	56,160	5,616
	島根	1,048	1,207,008	1,151
	---- 合計 ----		1,257	2,916,417
けがに	宮城	31	19,548	631
	東京	15	64,800	4,320
	石川	28	38,664	1,381
	---- 合計 ----		74	123,012
わたりがに	浜松市内	201	417,190	2,081
	静岡県(浜松市以外)	40	74,767	1,879
	青森	2	5,616	2,808
	宮城	1,480	1,817,078	1,228
	愛知	95	124,318	1,310
	佐賀	13	24,408	1,878
	---- 合計 ----		1,830	2,463,377
あさひがに	浜松市内	1	1,728	1,234
---- 合計 ----		1	1,728	1,234
しゃこ	愛知	2	2,538	1,692
---- 合計 ----		2	2,538	1,692
その他かに	浜松市内	225	820,649	3,643
	静岡県(浜松市以外)	192	994,915	5,185
	青森	90	188,136	2,100
	千葉	88	32,940	374
	東京	10	7,020	702
	石川	6	13,218	2,203
	愛知	11	37,458	3,405

生鮮

品名	産地	数量(kg)	金額(税込)	平均単価
その他かに	兵庫	10	83,461	8,280
	鳥取	2	7,700	3,850
	―― 合計 ――	634	2,185,497	3,448
こういか	浜松市内	2	9,450	4,725
	静岡県(浜松市以外)	6	18,489	2,889
	愛知	84	130,602	1,555
	和歌山	121	104,176	862
	―― 合計 ――	213	262,717	1,232
あおりいか	石川	53	80,945	1,527
	―― 合計 ――	53	80,945	1,527
やりいか	宮城	4,852	4,101,364	845
	愛知	2	4,104	2,052
	愛媛	150	194,400	1,296
	―― 合計 ――	5,004	4,299,868	859
その他やりいか	浜松市内	3	9,217	3,292
	青森	640	584,928	914
	石川	1,062	962,280	906
	福井	125	146,448	1,172
	愛知	35	43,585	1,252
	三重	480	503,295	1,049
	和歌山	482	453,816	942
	島根	500	336,960	674
	山口	283	913,896	3,229
	福岡	78	236,952	3,038
	長崎	48	117,720	2,453
	―― 合計 ――	3,736	4,309,097	1,153
するめいか	青森	1,470	1,341,576	913
	宮城	505	340,200	674
	山形	395	381,456	966
	東京	2,480	2,390,688	964
	石川	1,010	932,796	924
	愛知	3	2,975	992
	山口	9	12,312	1,368
	―― 合計 ――	5,872	5,402,003	920
あかいいか	福岡	211	1,635,012	7,749
	長崎	30	227,880	7,596
	―― 合計 ――	241	1,862,892	7,730

生鮮

品名	産地	数量(kg)	金額(税込)	平均単価	
その他いか	静岡県(浜松市以外)	741	1,088,347	1,469	
	北海道	131	143,594	1,093	
	宮 城	368	97,140	264	
	茨 城	27	36,126	1,338	
	東 京	1,113	774,672	696	
	神奈川	44	59,038	1,333	
	新 潟	12	36,286	3,024	
	富 山	19	74,304	3,870	
	愛 知	1,211	358,320	296	
	兵 庫	164	129,954	791	
	鳥 取	657	815,994	1,242	
	―― 合 計	――	4,488	3,613,775	805
	まだこ	浜松市内	2	4,276	2,376
静岡県(浜松市以外)		230	598,320	2,601	
北海道		180	631,905	3,511	
宮 城		794	2,418,498	3,047	
東 京		289	924,328	3,194	
神奈川		40	120,614	2,985	
新 潟		37	96,938	2,623	
愛 知		100	255,209	2,544	
三 重		50	139,860	2,797	
大 阪		14	37,411	2,680	
兵 庫		14	46,332	3,240	
宮 崎		54	131,209	2,443	
―― 合 計		――	1,805	5,404,900	2,995
その他たこ	青 森	78	139,947	1,785	
	宮 城	710	826,480	1,164	
	茨 城	1,130	3,138,750	2,778	
	東 京	5	8,100	1,620	
―― 合 計	――	1,924	4,113,277	2,138	
うに	静岡県(浜松市以外)	1	1,949	3,898	
	北海道	144	4,667,544	32,495	
	東 京	48	775,980	16,106	
	大 阪	5	36,720	7,344	
	兵 庫	12	15,552	1,296	
	山 口	3	21,168	7,560	
―― 合 計	――	212	5,518,913	26,018	
なまこ	石 川	701	80,244	114	
	―― 合 計	――	701	80,244	114
くじら	東 京	151	510,894	3,395	

生鮮

品名	産地	数量(kg)	金額(税込)	平均単価
くじら	大阪	66	208,740	3,182
	兵庫	15	84,207	5,651
	山口	32	122,472	3,780
	---- 合計 ----	263	926,313	3,517
くらげ	佐賀	90	24,300	270
	熊本	12	19,925	1,660
	---- 合計 ----	102	44,225	434
ほや	宮城	777	274,590	353
	---- 合計 ----	777	274,590	353
その他の水産動物類	静岡県(浜松市以外)	49	114,037	2,318
	東京	12	55,263	4,644
	---- 合計 ----	61	169,300	2,771
あわび類	静岡県(浜松市以外)	90	461,214	5,125
	千葉	250	1,557,533	6,241
	東京	12	82,814	7,115
	愛知	213	781,920	3,671
	三重	620	2,242,620	3,617
	---- 合計 ----	1,184	5,126,101	4,329
さざえ	千葉	550	861,840	1,567
	神奈川	35	32,400	926
	石川	270	281,058	1,043
	福井	110	98,150	891
	愛知	1	1,015	1,015
	三重	15	22,680	1,512
	山口	173	232,416	1,345
	---- 合計 ----	1,154	1,529,559	1,326
ばい	北海道	715	969,840	1,356
	山形	108	46,656	432
	千葉	15	8,100	540
	東京	109	86,508	794
	新潟	15	8,100	540
	石川	6	5,184	864
	福井	21	15,876	756
	愛知	2	1,805	903
	三重	1,310	997,920	762
	山口	47	50,436	1,073
	---- 合計 ----	2,348	2,190,425	933

生鮮

品名	産地	数量(kg)	金額(税込)	平均単価
その他巻貝	兵庫	3	119,880	39,960
---- 合計 ----		3	119,880	39,960
あかがい	静岡県(浜松市以外)	5	5,940	1,188
	千葉	342	575,640	1,682
	東京	41	150,444	3,687
	愛知	20	13,024	648
	山口	40	47,520	1,188
	福岡	64	120,960	1,890
	大分	68	211,950	3,140
---- 合計 ----		580	1,125,478	1,942
たいらがい	北海道	218	763,344	3,495
	東京	78	304,560	3,905
	愛知	146	106,928	732
---- 合計 ----		442	1,174,832	2,656
その他のがい	静岡県(浜松市以外)	3	2,386	702
	東京	40	5,832	146
---- 合計 ----		43	8,218	189
ほたてがい	北海道	401	799,528	1,992
	青森	30	116,640	3,888
	岩手	483	445,932	923
	宮城	1,099	2,444,040	2,225
	東京	551	1,880,454	3,413
	愛知	2	9,396	6,264
---- 合計 ----		2,565	5,695,990	2,220
かき	北海道	27,477	2,403,486	87
	東京	750	32,400	43
	神奈川	32	13,694	432
	石川	5	9,330	1,944
	山口	2	2,592	1,296
	徳島	88	106,920	1,215
	大分	30	50,543	1,685
	宮崎	76	178,308	2,352
---- 合計 ----		28,460	2,797,273	98
あおやぎ	千葉	4	8,640	2,160
---- 合計 ----		4	8,640	2,160

生鮮

品名	産地	数量(kg)	金額(税込)	平均単価
ばかがい	北海道	162	110,484	682
	東 京	156	117,288	752
	愛 知	23	90,990	4,044
	三 重	80	33,264	416
	---- 合 計 ----	421	352,026	837
あさり	浜松市内	1,436	557,290	388
	静岡県(浜松市以外)	6,107	5,877,061	962
	北海道	725	866,656	1,195
	千 葉	30	46,980	1,566
	東 京	436	476,909	1,094
	愛 知	10,080	6,974,208	692
	---- 合 計 ----	18,814	14,799,104	787
はまぐり	静岡県(浜松市以外)	210	326,160	1,553
	青 森	150	64,800	432
	千 葉	489	799,632	1,635
	愛 知	42	49,345	1,178
	---- 合 計 ----	891	1,239,937	1,392
その他あさり・はまぐり	愛 知	315	599,064	1,900
---- 合 計 ----	315	599,064	1,900	
しじみ	北海道	60	94,608	1,577
	青 森	162	275,886	1,703
	宮 城	40	47,520	1,188
	茨 城	919	893,268	972
	千 葉	54	48,600	900
	新 潟	7	9,072	1,296
	愛 知	322	344,913	1,070
	島 根	960	933,768	973
	---- 合 計 ----	2,524	2,647,635	1,049
その他二枚貝	静岡県(浜松市以外)	1	2,840	5,680
	青 森	47	27,129	577
	岩 手	50	176,580	3,532
	千 葉	390	292,680	750
	東 京	8	47,520	5,940
	新 潟	87	146,618	1,686
	愛 知	2	1,183	789
	香 川	8	41,472	5,184
	---- 合 計 ----	592	736,022	1,243
こんぶ	静岡県(浜松市以外)	15	7,290	476
	北海道	73	47,951	655

生鮮

品名	産地	数量(kg)	金額(税込)	平均単価
こんぶ	岩手	136	102,816	756
	宮城	199	92,610	465
	新潟	185	93,667	507
	愛知	379	278,326	734
	三重	658	506,044	769
	大阪	50	21,060	421
	広島	172	249,048	1,448
	---- 合計 ----		1,867	1,398,812
わかめ	静岡県(浜松市以外)	2,130	972,370	457
	宮城	2,357	1,321,307	561
	東京	9,600	184,680	19
	新潟	397	990,576	2,495
	愛知	537	464,513	865
	三重	990	803,844	812
	山口	1,730	1,136,160	657
	熊本	12	12,312	1,026
---- 合計 ----		17,753	5,885,762	332
のり	浜松市内	9,622	653,994	68
	静岡県(浜松市以外)	288	174,028	605
	三重	6	18,144	3,024
---- 合計 ----		9,916	846,166	85
ひじき	静岡県(浜松市以外)	0	3,672	9,180
	三重	473	219,040	463
	山口	4,399	1,194,007	271
---- 合計 ----		4,872	1,416,719	291
もずく	青森	40	49,680	1,242
	千葉	100	7,992	80
	石川	43	34,830	810
	愛知	3,975	847,466	213
	三重	295	79,159	269
	広島	264	432,756	1,640
	山口	2,142	750,600	350
	熊本	137	122,346	896
	沖縄	6	38,016	5,940
---- 合計 ----		7,002	2,362,845	337
その他海藻	福岡	93	59,400	640
	熊本	140	87,264	623
---- 合計 ----		233	146,664	630
いくら	北海道	18	162,324	9,018

生鮮

品名	産地	数量(kg)	金額(税込)	平均単価
いくら	青 森	14	110,224	8,046
---- 合 計 ----		32	272,548	8,598
白子	青 森	4	2,592	648
	宮 城	24	12,960	540
---- 合 計 ----		28	15,552	555
生鮮	合 計	634,221	573,128,841	904

冷凍

品名	産地	数量(kg)	金額(税込)	平均単価
ほんまぐろ	静岡県(浜松市以外)	451	1,631,668	3,622
	神奈川	556	1,045,646	1,882
	愛知	5	7,128	1,426
----	合計	1,011	2,684,442	2,655
きわだ	浜松市内	60	171,720	2,862
	静岡県(浜松市以外)	3,246	5,311,258	1,636
----	合計	3,306	5,482,978	1,659
めばち	静岡県(浜松市以外)	44,223	55,606,382	1,257
	東京	62	157,161	2,551
	神奈川	12,088	16,394,851	1,356
----	合計	56,372	72,158,394	1,280
びんなが	静岡県(浜松市以外)	1,945	3,827,830	1,968
	神奈川	69	126,684	1,836
----	合計	2,014	3,954,514	1,963
いんどまぐろ	浜松市内	40	133,920	3,348
	静岡県(浜松市以外)	13,660	28,685,177	2,100
	東京	271	1,146,784	4,235
	愛知	10	34,560	3,456
----	合計	13,980	30,000,441	2,146
その他まぐろ	浜松市内	5	22,112	4,914
	静岡県(浜松市以外)	5,006	5,355,766	1,070
	群馬	13	43,254	3,327
	東京	296	810,737	2,739
	愛知	4,047	11,471,826	2,835
----	合計	9,367	17,703,695	1,890
かじき	静岡県(浜松市以外)	1,091	1,779,740	1,631
----	合計	1,091	1,779,740	1,631
かつお	静岡県(浜松市以外)	11,470	11,695,295	1,020
	愛知	104	144,633	1,391
----	合計	11,574	11,839,928	1,023
しろさけ	浜松市内	10	1	0
	東京	780	1,013,472	1,299

冷凍

品名	産地	数量(kg)	金額(税込)	平均単価
しろさけ	愛知	690	855,144	1,239
-----	合計	1,480	1,868,617	1,263
ぎんざけ	浜松市内	8,278	11,486,890	1,388
	静岡県(浜松市以外)	70	39,192	560
	東京	6,293	8,481,825	1,348
	愛知	416	595,944	1,433
	三重	375	507,870	1,354
	福岡	1,670	3,156,300	1,890
-----	合計	17,102	24,268,021	1,419
べにざけ	愛知	40	15,012	375
-----	合計	40	15,012	375
その他さけ	浜松市内	180	542,376	3,013
	福島	61	83,203	1,360
	東京	456	1,020,438	2,238
	愛知	31	170,748	5,508
-----	合計	728	1,816,765	2,495
ます	東京	1,636	2,023,704	1,237
	石川	50	37,800	756
	愛知	2,460	5,971,320	2,427
	福岡	700	1,567,512	2,239
-----	合計	4,846	9,600,336	1,981
その他ます	浜松市内	24	64,800	2,700
	東京	1,366	3,809,700	2,789
-----	合計	1,390	3,874,500	2,787
まいわし	静岡県(浜松市以外)	1,082	76,532	71
	北海道	72	8,242	114
	東京	182	81,432	447
	愛知	100	25,920	259
-----	合計	1,436	192,126	134
その他いわし	東京	60	49,896	832
-----	合計	60	49,896	832
しらす	静岡県(浜松市以外)	13	67,176	5,374
-----	合計	13	67,176	5,374

冷凍

品名	産地	数量(kg)	金額(税込)	平均単価
あじ	浜松市内	42	107,047	2,549
	静岡県(浜松市以外)	1,145	273,577	239
	東京	396	281,232	710
	神奈川	64	52,963	828
	愛知	898	874,584	974
	徳島	1,020	495,720	486
	福岡	1,005	311,148	310
---- 合計 ----		4,570	2,396,271	524
さば	浜松市内	367	613,422	1,671
	静岡県(浜松市以外)	683	219,412	321
	宮城	593	475,092	801
	千葉	111	40,521	366
	東京	2,302	1,584,632	688
	石川	180	227,448	1,264
	愛知	6,122	3,941,510	644
	三重	1,640	1,340,064	817
	鳥取	176	214,299	1,220
	山口	3,764	995,903	265
---- 合計 ----		15,938	9,652,303	606
ぶり	浜松市内	10	1	0
	東京	50	29,700	594
	神奈川	24	27,216	1,134
	愛知	1	1,692	1,692
	長崎	110	75,276	684
---- 合計 ----		195	133,885	687
ひらまさ	東京	30	46,980	1,566
---- 合計 ----		30	46,980	1,566
その他かれい	浜松市内	10	34,570	3,579
	静岡県(浜松市以外)	600	97,200	162
	宮城	1,696	2,541,008	1,498
	東京	2,724	3,073,032	1,128
	愛知	2,630	1,563,909	595
---- 合計 ----		7,660	7,309,719	954
たら	栃木	18	30,888	1,716
	東京	170	210,600	1,239
	愛知	20	25,920	1,296
---- 合計 ----		208	267,408	1,286

冷凍

品名	産地	数量(kg)	金額(税込)	平均単価
すけそうたら	愛知	100	97,200	972
	三重	280	270,972	968
	---- 合計 ----	380	368,172	969
メルルーサ	東京	384	408,348	1,063
	---- 合計 ----	384	408,348	1,063
その他たら	東京	1,930	1,571,502	814
	愛知	154	145,884	945
	---- 合計 ----	2,084	1,717,386	824
ぎんだら	静岡県(浜松市以外)	100	69,120	691
	東京	245	411,794	1,678
	愛知	418	692,928	1,658
	三重	408	979,769	2,400
	---- 合計 ----	1,172	2,153,611	1,838
れんこだい	埼玉	3	17,841	6,372
	---- 合計 ----	3	17,841	6,372
その他たい	静岡県(浜松市以外)	229	299,294	1,308
	東京	143	136,188	951
	---- 合計 ----	372	435,482	1,170
さわら	静岡県(浜松市以外)	244	59,956	246
	東京	1,286	1,155,708	899
	神奈川	1,690	1,938,704	1,147
	愛知	1,198	895,773	748
	三重	1,168	1,077,399	922
	山口	40	81,108	2,028
	---- 合計 ----	5,626	5,208,648	926
めぬけ	浜松市内	38	112,860	2,970
	静岡県(浜松市以外)	595	168,151	283
	東京	2,511	1,613,830	643
	愛知	2,285	1,571,275	688
	三重	2,619	1,578,132	603
	山口	22	38,880	1,800
	福岡	72	81,648	1,134
---- 合計 ----	8,141	5,164,776	634	
めばる	東京	60	60,804	1,013

冷凍

品名	産地	数量(kg)	金額(税込)	平均単価	
----	合計	----	60	60,804	1,013
いぼたい	浜松市内	3	7,182	2,873	
	宮 城	130	179,385	1,380	
	千 葉	70	65,880	941	
	東 京	750	630,804	841	
----	合計	----	953	883,251	927
あなご	静岡県(浜松市以外)	149	641,122	4,309	
	東 京	704	2,015,604	2,861	
	愛 知	28	408,240	14,580	
----	合計	----	881	3,064,966	3,478
ほっけ	浜松市内	131	257,116	1,970	
	静岡県(浜松市以外)	4,378	2,757,542	630	
	北海道	170	137,700	810	
	宮 城	331	439,524	1,329	
	東 京	2,935	786,561	268	
	神奈川	48	56,592	1,179	
	愛 知	299	171,988	575	
----	合計	----	8,291	4,607,023	556
あまだい	東 京	10	7,020	702	
	大 阪	10	25,920	2,592	
----	合計	----	20	32,940	1,647
きんめだい	宮 城	20	44,280	2,214	
	東 京	285	502,740	1,764	
----	合計	----	305	547,020	1,794
さより	愛 知	29	79,704	2,768	
----	合計	----	29	79,704	2,768
むつ	東 京	20	82,080	4,104	
----	合計	----	20	82,080	4,104
さんま	北海道	3,460	1,695,556	490	
	東 京	7	13,500	1,929	
----	合計	----	3,467	1,709,056	493

冷凍

品名	産地	数量(kg)	金額(税込)	平均単価
にぎす	愛知	340	360,351	1,060
-----	合計	340	360,351	1,060
しいら	長崎	120	110,160	918
-----	合計	120	110,160	918
たちうお	東京	2,850	2,407,644	845
	愛知	80	138,240	1,728
-----	合計	2,930	2,545,884	869
その他魚類	浜松市内	114	325,749	2,846
	宮城	15	13,770	918
	茨城	190	132,300	696
	東京	2,448	3,566,910	1,457
	長野	50	226,800	4,536
	愛知	631	1,052,568	1,669
	大阪	74	44,064	599
	和歌山	36	54,000	1,500
	山口	204	306,072	1,504
	福岡	22	36,288	1,680
-----	合計	3,782	5,758,521	1,522
雑魚	愛知	96	54,040	565
-----	合計	96	54,040	565
うなぎ	浜松市内	1,326	10,025,467	7,562
	静岡県(浜松市以外)	470	4,104,345	8,733
	東京	399	1,268,244	3,179
	石川	30	68,040	2,268
	愛知	954	3,562,380	3,734
-----	合計	3,179	19,028,476	5,986
あゆ	東京	10	16,200	1,620
-----	合計	10	16,200	1,620
わかさぎ	福島	1,020	541,080	530
	東京	100	57,456	575
-----	合計	1,120	598,536	534
ブラックタイガー	浜松市内	132	410,400	3,109
	千葉	373	747,792	2,005
	東京	3,834	4,020,385	1,049

冷凍

品名	産地	数量(kg)	金額(税込)	平均単価
ブラックタイガー	岐 阜	3,505	4,836,564	1,380
	愛 知	6,163	11,586,726	1,880
	三 重	161	258,806	1,605
	福 岡	10	20,520	2,052
---- 合 計 ----		14,179	21,881,193	1,543
その他くるまえび	東 京	45	147,420	3,276
	愛 知	192	617,220	3,215
---- 合 計 ----		237	764,640	3,226
あまえび	宮 城	59	246,104	4,143
	東 京	762	1,770,984	2,324
	石 川	5,149	609,552	118
	愛 知	1,108	545,400	492
	三 重	79	1,133,136	14,362
	兵 庫	86	256,500	2,979
---- 合 計 ----		7,243	4,561,676	630
こえび	栃 木	30	93,960	3,132
	大 阪	40	11,232	281
---- 合 計 ----		70	105,192	1,503
いせえび	三 重	10	41,040	4,104
---- 合 計 ----		10	41,040	4,104
その他えび	浜松市内	372	649,382	1,746
	静岡県(浜松市以外)	282	1,322,304	4,682
	北海道	81	137,700	1,700
	千 葉	291	1,064,556	3,661
	東 京	7,136	13,778,531	1,931
	岐 阜	1,600	6,105,131	3,815
	愛 知	6,951	12,089,804	1,739
	三 重	1,661	7,895,305	4,753
	兵 庫	9	27,216	3,024
	福 岡	1,724	1,722,708	999
	---- 合 計 ----		20,108	44,792,637
たらばがに	東 京	16	157,053	9,816
	福 岡	1	9,180	13,114
---- 合 計 ----		17	166,233	9,954
ずわいがに	静岡県(浜松市以外)	244	1,306,584	5,354
	北海道	24	127,008	5,292

冷凍

品名	産地	数量(kg)	金額(税込)	平均単価
ずわいがに	東 京	2,980	12,860,694	4,316
	石 川	40	42,930	1,084
	愛 知	9	45,100	4,902
	三 重	6	25,920	4,320
	鳥 取	550	1,754,384	3,192
	島 根	85	307,584	3,627
	福 岡	60	330,156	5,527
---- 合 計 ----		3,997	16,800,360	4,203
わたりがに	東 京	500	388,187	776
	大 阪	492	424,696	863
---- 合 計 ----		992	812,883	819
その他かに	浜松市内	4	162,561	40,640
	愛 知	12	11,016	918
	福 岡	90	329,090	3,657
---- 合 計 ----		106	502,667	4,742
こういか	東 京	1,431	3,721,655	2,600
	愛 知	470	1,625,832	3,459
	三 重	100	156,600	1,566
---- 合 計 ----		2,001	5,504,087	2,750
やりいか	浜松市内	180	760,095	4,223
	静岡県(浜松市以外)	492	638,118	1,297
	東 京	160	238,032	1,488
	神奈川	158	40,435	255
	三 重	8	9,504	1,188
	大 阪	50	85,320	1,706
	福 岡	217	619,380	2,854
---- 合 計 ----		1,265	2,390,884	1,889
その他やりいか	東 京	380	187,164	493
	三 重	410	235,980	576
	大 阪	42	90,720	2,160
---- 合 計 ----		832	513,864	618
するめいか	静岡県(浜松市以外)	612	925,344	1,512
	北海道	16	11,232	702
	青 森	3,366	2,780,135	826
	東 京	4,317	3,795,020	879
	神奈川	210	544,320	2,592
	大 阪	112	89,856	802
---- 合 計 ----		8,633	8,145,907	944

冷凍

品名	産地	数量(kg)	金額(税込)	平均単価
あかいか	東京	910	664,219	730
	大阪	40	41,040	1,026
	----- 合計 -----	950	705,259	742
その他いか	浜松市内	60	77,760	1,296
	青森	508	441,288	870
	千葉	163	133,327	817
	東京	4,524	6,210,054	1,373
	新潟	204	611,949	3,000
	石川	1,028	1,158,300	1,127
	愛知	132	224,640	1,702
	三重	735	575,455	783
	大阪	410	1,056,780	2,578
	沖縄	1,548	3,960,646	2,559
----- 合計 -----	9,311	14,450,199	1,552	
まだこ	静岡県(浜松市以外)	1,367	3,534,905	2,587
	茨城	200	653,659	3,265
	東京	88	217,080	2,467
	新潟	14	61,344	4,260
	三重	20	48,060	2,403
	徳島	24	59,616	2,484
	----- 合計 -----	1,713	4,574,664	2,670
くじら	宮城	5	13,063	2,721
	東京	2	9,396	6,264
	----- 合計 -----	6	22,459	3,565
ばい	東京	128	578,880	4,523
	----- 合計 -----	128	578,880	4,523
その他いがい	東京	100	73,440	734
	----- 合計 -----	100	73,440	734
ほたてがい	青森	12	19,440	1,620
	福島	448	362,880	810
	東京	1,370	2,329,452	1,700
	愛知	2,090	5,038,392	2,411
----- 合計 -----	3,920	7,750,164	1,977	
かき	東京	7,350	2,038,500	277
	愛知	1,060	709,020	669

冷凍

品名	産地	数量(kg)	金額(税込)	平均単価
かき	三 重	1,000	1,728,000	1,728
	広 島	40	66,960	1,674
----	合 計	9,450	4,542,480	481
ばかがい	東 京	60	158,760	2,646
	----	合 計	60	158,760
あさり	栃 木	40	25,704	643
	東 京	3,100	2,299,320	742
	岐 阜	38	40,694	1,060
	愛 知	1,380	1,113,480	807
----	合 計	4,558	3,479,198	763
その他二枚貝	浜松市内	39	333,894	8,474
	東 京	100	339,660	3,397
	新 潟	146	290,304	1,989
	愛 知	223	164,808	739
----	合 計	508	1,128,666	2,220
もずく	愛 知	198	76,140	385
	----	合 計	198	76,140
その他食品	浜松市内	27	66,420	2,506
	静岡県(浜松市以外)	164	176,924	1,078
----	合 計	191	243,344	1,277
冷凍	合 計	288,958	406,943,339	1,408

塩蔵加工

品名	産地	数量(kg)	金額(税込)	平均単価
かずのこ	北海道	477	2,791,908	5,848
	東京	42	610,200	14,529
	神奈川	12	46,656	3,888
	新潟	149	100,593	673
	福岡	144	28,460	198
	―― 合計	――	825	3,577,817
すじこ	北海道	349	3,247,290	9,318
	青森	26	508,680	19,565
	東京	47	380,052	8,086
	―― 合計	――	422	4,136,022
いくら	浜松市内	5	53,460	11,880
	静岡県(浜松市以外)	41	509,220	12,420
	北海道	44	496,800	11,291
	青森	12	298,080	24,840
	東京	195	8,460,072	43,341
	愛知	93	419,040	4,516
	大阪	268	542,410	2,024
	兵庫	6	210,600	35,100
	福岡	701	2,221,525	3,168
	―― 合計	――	1,365	13,211,207
たらこ	静岡県(浜松市以外)	6	14,580	2,430
	北海道	892	718,739	806
	東京	419	1,058,572	2,524
	福岡	986	749,844	760
	―― 合計	――	2,303	2,541,735
その他魚卵	東京	53	104,814	1,978
	神奈川	561	1,119,592	1,996
	―― 合計	――	614	1,224,406
白子	北海道	354	294,667	833
	東京	291	264,060	907
	三重	14	196,560	14,040
	山口	1	12,960	12,960
	―― 合計	――	660	768,247
塩さけ	浜松市内	3,408	4,296,672	1,261
	静岡県(浜松市以外)	520	685,800	1,319
	北海道	711	908,927	1,278
	宮城	4,696	6,546,528	1,394

塩蔵加工

品名	産地	数量(kg)	金額(税込)	平均単価
塩さけ	千葉	2,232	2,725,920	1,221
	東京	3,235	5,140,213	1,589
	愛知	6,858	8,200,440	1,196
	三重	1,192	1,542,672	1,294
	福岡	2,832	3,630,096	1,282
	---- 合計 ----		25,684	33,677,268
塩ます	北海道	1	35,640	29,700
	---- 合計 ----		1	35,640
塩さば	静岡県(浜松市以外)	6	4,536	756
	北海道	6,530	3,095,604	474
	青森	1	7,290	7,290
	千葉	13,132	5,896,940	449
	東京	260	142,020	546
	岐阜	2,270	1,938,708	854
	愛知	620	129,880	209
	鳥取	255	314,788	1,235
	---- 合計 ----		23,074	11,529,766
塩さんま	北海道	2,408	5,729,940	2,379
	---- 合計 ----		2,408	5,729,940
塩辛	静岡県(浜松市以外)	496	664,683	1,339
	北海道	567	539,240	952
	宮城	2,419	3,248,242	1,343
	東京	30	63,180	2,106
	神奈川	614	206,138	336
	愛知	3	4,492	1,604
	---- 合計 ----		4,129	4,725,975
開干	静岡県(浜松市以外)	24,170	13,898,671	575
	北海道	862	747,597	867
	宮城	66	93,474	1,416
	山形	896	418,284	467
	福島	3,177	3,531,549	1,112
	茨城	2,043	2,228,981	1,091
	千葉	2,498	1,654,098	662
	東京	4,850	520,180	107
	神奈川	168	68,688	409
	愛知	1,300	527,040	405
	山口	173	226,540	1,311
	佐賀	1,581	188,146	119
	大分	104	123,552	1,188
	---- 合計 ----		41,889	24,226,800

塩蔵加工

品名	産地	数量(kg)	金額(税込)	平均単価	
塩干	静岡県(浜松市以外)	1,165	3,212,092	2,758	
	北海道	104	195,759	1,875	
	青 森	1,253	2,157,883	1,722	
	岩 手	636	673,596	1,059	
	宮 城	2,208	2,595,935	1,176	
	福 島	292	918,056	3,140	
	茨 城	378	565,056	1,495	
	埼 玉	36	76,572	2,127	
	千 葉	41	859,063	20,851	
	東 京	4,600	2,399,115	522	
	富 山	2	15,120	9,450	
	愛 知	6,901	4,144,165	601	
	三 重	60	116,856	1,948	
	滋 賀	64	124,416	1,944	
	大 阪	1,648	2,006,964	1,218	
	兵 庫	683	997,866	1,461	
	鳥 取	64	29,376	459	
	島 根	201	143,897	717	
	広 島	839	480,912	573	
	山 口	514	665,163	1,295	
	徳 島	35	52,866	1,510	
	香 川	8	86,400	10,800	
	愛 媛	74	758,376	10,304	
	高 知	6	11,826	1,971	
福 岡	19	21,772	1,134		
---- 合 計 ----		21,830	23,309,102	1,068	
素干	浜松市内	61	561,150	9,229	
	静岡県(浜松市以外)	74	91,476	1,236	
	北海道	18	119,880	6,660	
	宮 城	17	35,370	2,081	
	茨 城	750	569,635	759	
	東 京	4,039	2,364,768	585	
	福 井	1	1,404	1,404	
	大 阪	551	846,072	1,535	
	兵 庫	10	87,210	8,721	
	山 口	745	1,948,811	2,617	
	福 岡	522	580,608	1,112	
	---- 合 計 ----		6,789	7,206,384	1,062
	丸干	宮 城	21	8,100	386
千 葉		2,396	1,416,833	591	
愛 知		229	168,220	735	
兵 庫		12	14,256	1,188	
大 分		831	299,780	361	
---- 合 計 ----		3,490	1,907,189	547	

塩蔵加工

品名	産地	数量(kg)	金額(税込)	平均単価
煮干	浜松市内	4,501	5,399,866	1,200
	静岡県(浜松市以外)	8,794	16,215,663	1,844
	青 森	159	721,612	4,528
	千 葉	346	414,936	1,199
	東 京	1,036	1,317,600	1,272
	愛 知	688	2,134,143	3,100
	三 重	1,116	487,022	437
	香 川	52	56,160	1,080
	愛 媛	168	42,768	255
	福 岡	724	364,693	504
	―― 合 計 ―――		17,584	27,154,463
揚物	静岡県(浜松市以外)	3,283	2,489,181	758
	宮 城	3,570	2,757,619	772
	福 島	14	15,498	1,107
	茨 城	14	17,490	1,296
	埼 玉	3	2,538	846
	東 京	120	16,912	141
	神奈川	29	35,355	1,228
	新 潟	1,080	965,562	894
	石 川	895	755,395	844
	福 井	21	16,524	779
	愛 知	17,937	28,912,421	1,612
	三 重	138	252,271	1,831
	京 都	180	80,068	445
	兵 庫	66	45,212	685
	岡 山	171	189,076	1,106
	山 口	34	51,192	1,524
	愛 媛	51	68,299	1,339
	長 崎	666	931,359	1,398
	大 分	60	88,128	1,469
鹿児島	309	337,219	1,091	
―― 合 計 ―――		28,641	38,027,319	1,328
はんぺん	静岡県(浜松市以外)	3,449	3,091,713	896
	神奈川	7	7,533	1,046
	新 潟	15	28,191	1,936
	愛 知	92	116,912	1,268
	三 重	6	1,533	256
―― 合 計 ―――		3,569	3,245,882	909
練製品	静岡県(浜松市以外)	2,182	3,189,982	1,462
	青 森	546	81,494	149
	宮 城	801	522,376	652
	東 京	5,021	4,019,385	801
	神奈川	294	343,459	1,169
	新 潟	447	411,407	920
	石 川	2,202	1,591,693	723
愛 知	9,849	6,473,779	657	

塩蔵加工

品名	産地	数量(kg)	金額(税込)	平均単価
練製品	三重	427	177,674	416
	京都	40	26,784	670
	大阪	100	324,756	3,248
	兵庫	1,208	559,579	463
	広島	30	40,176	1,339
	山口	96	77,760	810
	---- 合計 ----		23,243	17,840,304
湯煮品	静岡県(浜松市以外)	3,563	5,414,350	1,520
	青森	1,572	3,372,723	2,145
	宮城	69	167,670	2,430
	茨城	49	151,080	3,071
	千葉	1,147	1,308,413	1,141
	石川	0	880	4,400
	愛知	50	91,800	1,836
	三重	1,127	2,784,348	2,471
	兵庫	48	51,840	1,080
---- 合計 ----		7,626	13,343,104	1,750
粕漬け	静岡県(浜松市以外)	2,967	1,073,977	362
	東京	2,532	371,383	147
---- 合計 ----		5,499	1,445,360	263
糀漬け	静岡県(浜松市以外)	17,885	13,366,877	747
	宮城	3	3,498	1,296
---- 合計 ----		17,888	13,370,375	747
味付品	静岡県(浜松市以外)	232	311,937	1,345
	青森	4,352	2,033,070	467
	宮城	3,723	3,748,386	1,007
	茨城	3	12,700	3,780
	新潟	144	48,600	338
	三重	811	1,192,369	1,469
	山口	570	189,991	333
	福岡	162	429,462	2,658
	熊本	49	59,864	1,231
---- 合計 ----		10,046	8,026,379	799
調味漬品	静岡県(浜松市以外)	31,890	7,610,136	239
	青森	815	369,090	453
	宮城	6	16,848	2,808
	千葉	200	54,000	270
	東京	70	118,800	1,697
	新潟	259	489,169	1,889
	大阪	160	190,512	1,191
	兵庫	6	23,068	3,845

塩蔵加工

品名	産地	数量(kg)	金額(税込)	平均単価		
----	合計	----	33,406	8,871,623	266	
鰻加工品	静岡県(浜松市以外)	620	4,125,924	6,655		
	東京	7	26,049	3,618		
	大阪	1,785	6,146,496	3,443		
	----	合計	----	2,412	10,298,469	4,269
乾節	静岡県(浜松市以外)	10	41,679	4,015		
	愛知	28	34,666	1,238		
	----	合計	----	38	76,345	1,989
みりん干し	静岡県(浜松市以外)	758	86,778	114		
	宮城	4	8,208	2,052		
	千葉	3,302	379,015	115		
	東京	12	11,664	972		
	石川	8	22,896	2,862		
	愛知	12	1,684	140		
	島根	15	9,720	648		
	山口	4,332	1,036,513	239		
	----	合計	----	8,443	1,556,478	184
	サラダ*	静岡県(浜松市以外)	370	850,584	2,300	
茨城		292	249,696	855		
神奈川		16	25,574	1,598		
新潟		672	82,364	123		
石川		15	36,450	2,430		
愛知		2	2,160	1,350		
----		合計	----	1,366	1,246,828	913
珍味	静岡県(浜松市以外)	369	533,744	1,446		
	北海道	2,717	2,476,855	912		
	宮城	819	658,175	804		
	茨城	655	1,230,172	1,877		
	埼玉	1,598	759,552	475		
	東京	622	1,187,323	1,908		
	神奈川	40	112,536	2,786		
	新潟	968	1,075,785	1,112		
	富山	3	5,832	1,944		
	愛知	1,530	1,608,383	1,051		
	三重	45	185,487	4,078		
	大阪	451	131,405	291		
	兵庫	478	575,181	1,203		
	島根	78	75,816	972		
	岡山	24	37,584	1,566		
	広島	2,309	1,039,073	450		
	山口	24	10,108	421		

塩蔵加工

品名	産地	数量(kg)	金額(税込)	平均単価
珍味	愛媛	15	18,252	1,201
-----	合計	12,748	11,721,263	919
調味加工品	浜松市内	30	66,420	2,214
	静岡県(浜松市以外)	481	740,186	1,540
	北海道	416	1,225,476	2,947
	宮城	149	36,414	244
	茨城	50	145,800	2,916
	千葉	15	17,820	1,188
	東京	3,790	3,756,652	991
	神奈川	259	294,323	1,138
	新潟	2,631	1,703,630	647
	岐阜	49	95,639	1,944
	愛知	7,264	5,053,843	696
	三重	2,571	2,617,444	1,018
	滋賀	17	17,496	1,029
	大阪	3,834	2,158,071	563
	兵庫	93	159,772	1,718
	広島	639	528,240	826
	愛媛	29	55,466	1,926
	福岡	1,690	1,903,884	1,127
	熊本	145	159,354	1,099
	大分	1,080	229,392	212
-----	合計	25,231	20,965,322	831
その他加工品	静岡県(浜松市以外)	1,422	470,301	331
	青森	1	36,720	36,720
	岩手	134	272,674	2,029
	宮城	25,222	2,251,071	89
	福島	600	437,400	729
	栃木	4	8,100	2,025
	東京	2,862	2,927,756	1,023
	神奈川	59	411,868	7,005
	新潟	35	55,277	1,581
	石川	1,804	1,566,588	868
	岐阜	8	8,208	1,026
	愛知	19	21,600	1,137
	三重	64	86,400	1,350
	大阪	151	392,946	2,607
	兵庫	71	147,225	2,079
	島根	29	26,438	918
	愛媛	26	210,600	8,100
-----	合計	32,512	9,331,172	287
魚卵加工品	北海道	8	19,698	2,565
	東京	435	1,110,024	2,549
	福井	17	19,656	1,143
	愛知	174	437,097	2,518
	大阪	936	1,426,240	1,524

塩蔵加工

品名	産地	数量(kg)	金額(税込)	平均単価
魚卵加工品	山口	10	30,240	3,024
	福岡	2,826	6,258,990	2,214
	――― 合計 ―――	4,406	9,301,945	2,111
鳥卵加工	静岡県(浜松市以外)	3,712	2,306,402	621
	埼玉	905	1,227,290	1,356
	千葉	32	69,984	2,160
	東京	158	311,526	1,972
	神奈川	66	210,600	3,191
	新潟	440	639,862	1,454
	愛知	710	928,800	1,308
	――― 合計 ―――	6,024	5,694,464	945
フライ	東京	824	576,163	699
	神奈川	90	63,936	714
	愛知	80	80,460	1,006
	三重	48	190,080	3,960
	大阪	2,100	57,834	28
	福岡	554	579,528	1,045
	――― 合計 ―――	3,696	1,548,001	419
キョウサ	浜松市内	5,321	7,270,459	1,366
	静岡県(浜松市以外)	43	49,960	1,156
	千葉	13	27,216	2,160
	神奈川	36	12,828	356
	新潟	70	57,122	821
	福井	1,212	152,230	126
	愛知	36	29,160	810
	三重	23	40,549	1,802
	大阪	30	29,978	999
	――― 合計 ―――	6,783	7,669,502	1,131
惣菜	浜松市内	1,880	1,452,219	772
	静岡県(浜松市以外)	1,919	1,586,776	827
	北海道	148	222,372	1,503
	青森	20	21,060	1,053
	山形	27	61,560	2,280
	福島	60	58,320	972
	茨城	1,139	558,604	490
	埼玉	317	152,871	482
	千葉	258	262,308	1,017
	東京	1,028	680,770	663
	神奈川	870	340,022	391
	新潟	1,051	1,048,606	998
	石川	111	75,870	684
	福井	3,102	2,078,928	670
	長野	6	7,938	1,323

塩蔵加工

品名	産地	数量(kg)	金額(税込)	平均単価	
惣菜	岐 阜	1,789	1,546,946	865	
	愛 知	996	972,782	977	
	三 重	1,119	86,890	78	
	京 都	1,289	562,394	436	
	大 阪	916	423,119	462	
	和歌山	553	496,120	897	
	鳥 取	896	813,533	908	
	島 根	567	358,112	632	
	広 島	50	24,675	490	
	山 口	7	5,832	810	
	香 川	12	8,424	702	
	愛 媛	14	32,400	2,314	
	福 岡	32	15,279	472	
	長 崎	38	48,726	1,269	
	熊 本	257	298,974	1,162	
	―― 合 計 ――		20,472	14,302,430	699
	デザート	浜松市内	132	54,884	416
静岡県(浜松市以外)		285	316,053	1,109	
茨 城		36	24,948	693	
埼 玉		72	62,208	864	
千 葉		19	7,588	399	
東 京		4	4,274	1,187	
新 潟		29	57,538	1,998	
岐 阜		240	303,050	1,263	
愛 知		685	326,438	477	
三 重		1,954	768,962	393	
滋 賀		40	33,480	837	
大 阪		449	216,915	483	
―― 合 計 ――			3,944	2,176,338	552
その他食品	浜松市内	187	104,954	561	
	静岡県(浜松市以外)	10,590	4,938,049	466	
	北海道	2,986	4,266,456	1,429	
	青 森	9,682	1,117,408	115	
	宮 城	45	149,442	3,336	
	福 島	218	135,613	621	
	茨 城	10	27,000	2,700	
	群 馬	52	18,163	352	
	埼 玉	12	30,456	2,538	
	千 葉	14	40,196	2,871	
	東 京	9,764	4,142,415	424	
	神奈川	104	103,680	997	
	新 潟	889	1,108,830	1,247	
	石 川	4	10,497	2,916	
	福 井	3,281	1,507,277	459	
	長 野	66	162,324	2,459	
	岐 阜	894	1,283,619	1,436	
	愛 知	31,954	5,718,632	179	
三 重	460	831,140	1,806		

塩蔵加工

品名	産地	数量(kg)	金額(税込)	平均単価
その他食品	大 阪	8,086	1,411,159	175
	兵 庫	63	63,180	1,003
	和歌山	563	214,371	381
	鳥 取	362	349,362	966
	島 根	1,548	1,606,983	1,038
	山 口	475	136,987	288
	香 川	670	407,202	608
	愛 媛	48	54,432	1,134
	福 岡	1,619	1,406,089	869
	長 崎	83	191,714	2,310
	熊 本	113	53,524	475
	----- 合 計 -----		84,841	31,591,154
塩蔵加工	合 計	495,898	396,612,018	800
総 合 計		1,419,078	1,376,684,198	970