

# 市場月報

令和  
4 7

○ 水産物

- 1 種別取扱高 本月の概要
- 2 種別日別取扱高
- 3 委託・買付別種別取扱高
- 4 県内・県外別種別取扱高
- 5 都道府県別種別取扱高
- 6 品目別取扱数量順位表
- 7 品目別取扱金額順位表
- 8～ 品目産地別取扱高

浜松市中央卸売市場

# 1 種別取扱高

数量=kg  
金額=円(税込)

種別	本月取扱高					一日平均取扱高	
	数量		金額		平均単価	数量	金額
生鮮魚	663,329	46.2 %	578,631,500	39.8 %	872	30,151	26,301,431
冷凍魚	287,032	19.9 %	460,963,157	31.7 %	1,606	13,047	20,952,870
塩加品	485,151	33.9 %	411,186,857	28.5 %	848	22,052	18,690,311
合計	1,435,512	100.0 %	1,450,781,514	100.0 %	1,011	65,251	65,944,614

種別	前月取扱高及び対比			
	数量		金額	
生鮮魚	648,856	102.2 %	546,937,422	105.8 %
冷凍魚	246,678	116.4 %	365,285,293	126.2 %
塩加品	465,244	104.3 %	406,915,464	101.0 %
合計	1,360,778	105.5 %	1,319,138,179	110.0 %

種別	前年同期取扱高及び対比			
	数量		金額	
生鮮魚	810,715	81.8 %	569,428,337	101.6 %
冷凍魚	294,979	97.3 %	421,692,132	109.3 %
塩加品	505,178	96.0 %	451,758,060	91.0 %
合計	1,610,872	89.1 %	1,442,878,529	100.5 %

## 本月の概要

- |         |                 |         |                     |
|---------|-----------------|---------|---------------------|
| 1 開市日数  | 22 日            |         |                     |
| 2 最高入荷日 | 7月16日 92,010 kg | 4 最高売上日 | 7月16日 104,780,076 円 |
| 3 最低入荷日 | 7月20日 31,754 kg | 5 最低売上日 | 7月20日 32,434,489 円  |

### 編集方法

この市場月報は、浜松市中央卸売市場において、当該月中に取引された生鮮食料品等(青果物・水産物)に関し、卸売業者が浜松市中央卸売市場業務条例等の定めるところにより提出した各種報告書に基づいて作成しました。

- |        |                                      |
|--------|--------------------------------------|
| 単位     | kg・円(税込)にて表示してあります。                  |
| 平均単価   | 有効桁において、単純平均値を用いています。                |
| 産地     | 原則として、当該出荷者の属する都道府県別(属人主義)による産地表示です。 |
| 端数処理   | 単位未満の数値を処理してあるため、合計と一致しない場合があります。    |
| お問い合わせ | 浜松市中央卸売市場 053-427-7406               |

## 2 種別日別取扱高

数量=kg  
金額=円(税込)

		生鮮魚		冷凍魚		塩加品	
日	曜日	数量	金額	数量	金額	数量	金額
7月1日	金	28,117	27,987,505	20,942	28,828,088	27,262	29,379,504
7月2日	土	45,493	39,689,812	12,987	19,638,389	30,848	20,743,293
7月3日	日	88	117,374	20	47,520	1,321	2,525,922
7月4日	月	25,419	22,447,840	12,802	15,324,205	18,431	15,106,539
7月5日	火	27,410	24,289,401	16,935	21,036,798	27,292	20,001,107
7月6日	水	65	80,439	15	35,640	2,479	1,966,056
7月7日	木	30,197	27,289,315	10,909	16,827,312	17,544	15,370,939
7月8日	金	24,830	25,011,558	12,450	19,450,788	16,876	19,133,117
7月9日	土	39,587	30,422,291	14,139	19,835,610	26,699	15,520,938
7月10日	日	96	128,044	20	47,520	1,391	1,375,643
7月11日	月	25,921	20,526,977	13,024	21,155,170	16,454	15,981,982
7月12日	火	36,745	31,121,774	19,468	38,696,750	26,565	22,327,049
7月13日	水	55	74,519	35	83,160	1,668	1,646,219
7月14日	木	30,519	27,053,550	13,209	20,691,910	25,702	16,500,872
7月15日	金	26,828	25,523,891	19,534	28,913,124	23,748	18,970,722
7月16日	土	46,049	38,543,370	16,026	41,611,077	29,935	24,625,629
7月17日	日	98	127,236	15	35,640	1,426	2,421,907
7月18日	月	64	76,324	15	35,640	1,800	1,976,506
7月19日	火	29,716	27,078,792	13,957	22,459,621	25,184	20,521,094
7月20日	水	13,126	10,515,589	6,041	10,094,091	12,587	11,824,809
7月21日	木	27,410	27,043,293	9,349	14,523,903	13,977	12,367,976
7月22日	金	22,623	23,896,486	13,599	31,179,052	17,739	19,703,019
7月23日	土	27,759	25,188,687	11,024	17,623,977	18,601	15,543,137
7月24日	日	380	185,274	165	72,900	1,889	3,342,112
7月25日	月	25,792	19,838,517	8,024	11,673,785	18,120	12,969,122
7月26日	火	30,855	25,642,375	12,449	17,939,171	27,492	20,664,856
7月27日	水	73	68,920	30	71,280	1,193	1,087,967
7月28日	木	32,358	26,168,401	11,058	14,564,070	13,913	14,856,007
7月29日	金	27,970	23,652,682	9,111	13,496,777	16,743	17,318,101
7月30日	土	37,549	28,657,350	9,665	14,934,549	18,741	13,890,140
7月31日	日	136	183,914	15	35,640	1,529	1,524,573

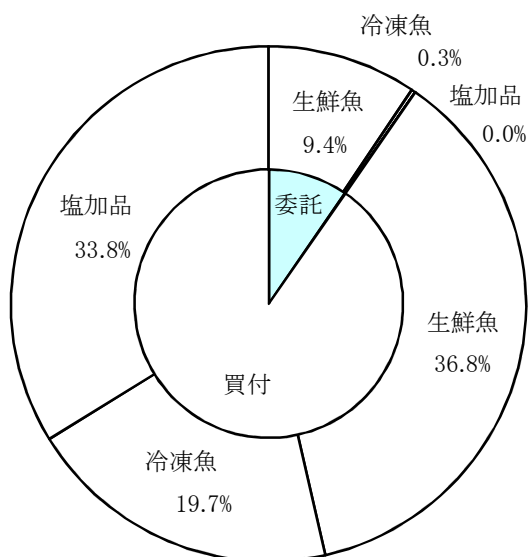
### 3 委託・買付別種別取扱高

数量=kg  
金額=円(税込)

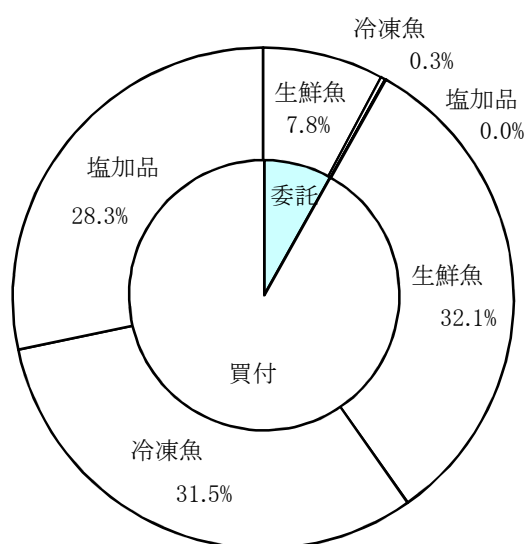
種別	項目	委託	%	買付	%	合計	%
生鮮魚	数量	134,717	20.3	528,611	79.7	663,329	100.0
	金額	113,180,685	19.5	465,450,815	80.5	578,631,500	100.0
冷凍魚	数量	3,598	1.2	283,434	98.8	287,032	100.0
	金額	4,432,660	0.9	456,530,497	99.1	460,963,157	100.0
塩加品	数量	259	0.0	484,892	100.0	485,151	100.0
	金額	397,224	0.0	410,789,633	100.0	411,186,857	100.0
合計	数量	138,575	9.6	1,296,937	90.4	1,435,512	100.0
	金額	118,010,569	8.1	1,332,770,945	91.9	1,450,781,514	100.0

### 委託・買付取扱高比率グラフ

#### 数量



#### 金額



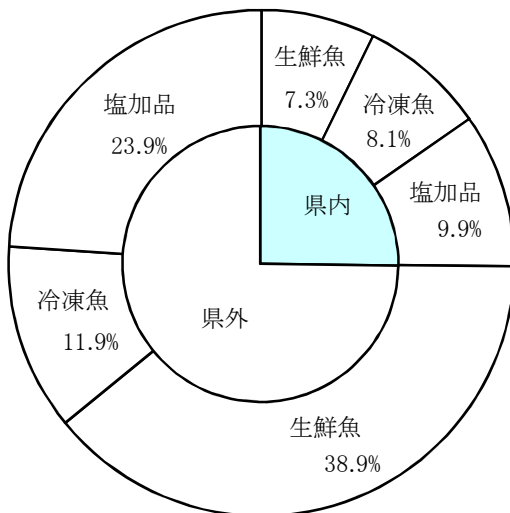
## 4 県内・県外別種別取扱高

数量=kg  
金額=円(税込)

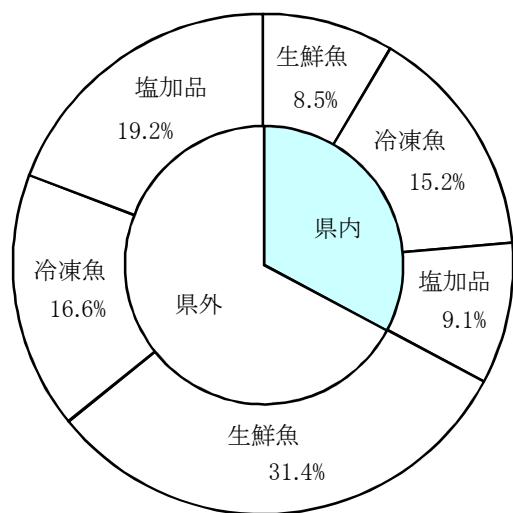
種別	項目	県内	%	県外	%	合計	%
生鮮魚	数量	104,563	15.7	558,765	84.3	663,329	100.0
	金額	122,977,235	21.2	455,654,265	78.8	578,631,500	100.0
冷凍魚	数量	115,749	40.3	171,283	59.7	287,032	100.0
	金額	220,192,649	47.7	240,770,508	52.3	460,963,157	100.0
塩加品	数量	141,555	29.1	343,596	70.9	485,151	100.0
	金額	132,414,978	32.2	278,771,879	67.8	411,186,857	100.0
合計	数量	361,867	25.2	1,073,645	74.8	1,435,512	100.0
	金額	475,584,862	32.7	975,196,652	67.3	1,450,781,514	100.0

### 県内・県外取扱高比率グラフ

数量



金額





## 6 品目別取扱数量順位表

数量=kg

生 鮮 魚				冷 凍 魚			
順位	品 目	数 量	%	順位	品 目	数 量	%
1	かつお	85,624	12.9	1	めばち	63,547	22.1
2	ぶり	73,336	11.0	2	その他えび	25,505	8.8
3	あじ	41,139	6.2	3	さば	19,396	6.7
4	さば	33,736	5.0	4	ぎんざけ	17,802	6.2
5	まだい	28,310	4.2	5	うなぎ	13,935	4.8
6	かき	26,993	4.0	6	いんどまぐろ	11,596	4.0
7	するめいか	26,876	4.0	7	かつお	11,391	3.9
8	その他魚類	19,944	3.0	8	その他まぐろ	10,187	3.5
9	その他さけ	16,254	2.4	9	ブラックタイガー	9,683	3.3
10	わかめ	15,824	2.3	10	その他いか	9,360	3.2
11	たちうお	15,628	2.3	11	ほっけ	7,998	2.7
12	その他まぐろ	14,272	2.1	12	あじ	7,748	2.6
13	その他やりいか	13,999	2.1	13	めぬけ	6,781	2.3
14	あさり	12,356	1.8	14	その他かれい	5,123	1.7
15	まいわし	10,541	1.5	15	さわら	4,658	1.6
16	その他いか	10,401	1.5	16	するめいか	4,533	1.5
17	ぎんざけ	9,721	1.4	17	ほたてがい	4,258	1.4
18	のり	9,586	1.4	18	ます	3,684	1.2
19	かんばち	9,470	1.4	19	その他魚類	3,673	1.2
20	たら	8,855	1.3	20	あまえび	3,404	1.1
	そ の 他	180,463	28.2		そ の 他	42,771	16.2
	合 計	663,329	100.0		合 計	287,032	100.0

## 7 品目別取扱金額順位表

単位＝円(税込)

生 鮮 魚				冷 凍 魚			
順位	品 目	金 額	%	順位	品 目	金 額	%
1	かつお	70,614,786	12.2	1	うなぎ	95,276,896	20.6
2	ぶり	47,665,469	8.2	2	めばち	81,220,882	17.6
3	その他さけ	31,558,934	5.4	3	その他えび	46,928,542	10.1
4	まだい	30,341,998	5.2	4	いんどまぐろ	24,963,410	5.4
5	あじ	29,305,709	5.0	5	ぎんざけ	23,774,350	5.1
6	かんばち	18,927,834	3.2	6	その他まぐろ	19,240,323	4.1
7	するめいか	17,884,841	3.0	7	ブラックタイガー	15,986,304	3.4
8	その他まぐろ	14,229,065	2.4	8	その他いか	15,218,125	3.3
9	たちうお	14,208,144	2.4	9	さば	10,079,210	2.1
10	さば	13,254,431	2.2	10	かつお	9,989,402	2.1
11	ぎんざけ	12,782,579	2.2	11	ずわいがに	9,859,006	2.1
12	いんどまぐろ	12,686,665	2.1	12	ほたてがい	8,340,761	1.8
13	ほんまぐろ	12,145,926	2.0	13	ます	6,582,945	1.4
14	その他やりいか	11,337,761	1.9	14	きわだ	5,734,673	1.2
15	ひらめ	10,749,403	1.8	15	その他かれい	5,419,313	1.1
16	あさり	9,964,724	1.7	16	まだこ	5,097,892	1.1
17	たら	9,774,047	1.6	17	その他魚類	5,079,143	1.1
18	うに	7,407,632	1.2	18	びんなが	4,856,704	1.0
19	さわら	7,284,452	1.2	19	あまえび	4,841,536	1.0
20	めばち	6,838,505	1.1	20	ほっけ	4,577,659	0.9
そ の 他		189,668,595	34.0	そ の 他		57,896,081	13.5
合 計		578,631,500	100.0	合 計		460,963,157	100.0



## 8 品目別産地別取扱高

### 生鮮

品名	産地	数量(kg)	金額(税込)	平均単価
ほんまぐろ	静岡県(浜松市以外)	9	19,531	2,271
	青 森	569	628,288	1,105
	宮 城	40	27,360	682
	茨 城	26	33,955	1,296
	東 京	52	180,403	3,456
	新 潟	374	521,882	1,397
	愛 知	446	1,821,860	4,083
	三 重	413	1,433,481	3,475
	和歌山	24	24,278	999
	福 岡	1,028	296,546	288
	佐 賀	2,027	7,154,238	3,529
	長 崎	4	4,104	1,080
---- 合 計 ----		5,012	12,145,926	2,424
きわだ	浜松市内	2,424	2,166,968	894
	静岡県(浜松市以外)	1,647	2,387,579	1,450
	千 葉	175	130,717	748
	東 京	112	326,592	2,916
	神奈川	95	113,335	1,188
	三 重	176	128,077	727
	和歌山	542	452,727	835
	高 知	155	132,143	852
	---- 合 計 ----		5,327	5,838,138
めばち	静岡県(浜松市以外)	346	716,677	2,071
	宮 城	196	424,818	2,163
	福 島	247	591,283	2,395
	千 葉	155	309,824	2,001
	東 京	877	1,710,312	1,951
	愛 知	19	29,073	1,499
	三 重	1,666	1,865,642	1,120
	和歌山	1,352	1,190,876	881
	---- 合 計 ----		4,858	6,838,505
びんなが	宮 城	99	95,839	972
	群 馬	304	459,648	1,512
	和歌山	1,471	1,175,050	799
---- 合 計 ----		1,874	1,730,537	924
いんどまぐろ	静岡県(浜松市以外)	563	1,082,093	1,922
	福 島	3,671	6,510,764	1,774

# 生鮮

品名	産地	数量(kg)	金額(税込)	平均単価
いんどまぐろ	千葉	2,608	3,813,438	1,462
	東京	493	1,204,554	2,444
	愛知	59	75,816	1,296
	―― 合計 ―――	7,394	12,686,665	1,716
その他まぐろ	浜松市内	3,952	7,434,843	1,881
	静岡県(浜松市以外)	2,619	3,852,303	1,471
	群馬	65	36,504	562
	東京	206	703,295	3,414
	神奈川	522	576,504	1,105
	愛知	6,909	1,625,616	235
	―― 合計 ―――	14,272	14,229,065	997
かじき	浜松市内	150	66,279	443
	東京	294	491,342	1,670
	―― 合計 ―――	444	557,621	1,256
かつお	浜松市内	387	214,136	554
	静岡県(浜松市以外)	8,644	6,612,359	765
	宮城	2,662	3,001,787	1,128
	千葉	32,876	25,337,179	771
	神奈川	812	675,037	831
	石川	5	2,538	540
	三重	26,511	22,801,072	860
	和歌山	2,664	3,606,659	1,354
	高知	64	71,630	1,117
	長崎	822	852,755	1,038
	宮崎	2,379	1,771,591	745
	鹿児島	7,800	5,668,043	727
	―― 合計 ―――	85,624	70,614,786	825
しろさけ	北海道	18	38,502	2,200
	東京	20	25,920	1,296
	―― 合計 ―――	38	64,422	1,718
ぎんざけ	浜松市内	80	17,280	216
	静岡県(浜松市以外)	555	103,096	186
	北海道	5	5,832	1,296
	宮城	8,758	12,385,342	1,414
	東京	79	86,112	1,091
	三重	245	184,917	756
	―― 合計 ―――	9,721	12,782,579	1,315
その他さけ	浜松市内	8,586	21,719,696	2,530
	静岡県(浜松市以外)	3,476	981,771	282

## 生鮮

品名	産地	数量(kg)	金額(税込)	平均単価
その他さけ	北海道	14	32,994	2,444
	宮 城	40	62,640	1,566
	東 京	2,552	5,603,493	2,196
	神奈川	437	1,232,007	2,819
	愛 知	600	717,984	1,197
	三 重	529	1,167,525	2,208
	京 都	21	40,824	1,944
	---- 合 計 ----		16,254	31,558,934
ます	北海道	28	35,769	1,296
	---- 合 計 ----		28	35,769
その他ます	岩 手	36	62,726	1,728
	宮 城	130	192,240	1,479
	東 京	170	367,416	2,160
	京 都	128	358,576	2,808
	---- 合 計 ----		464	980,958
まいわし	北海道	782	330,739	423
	東 京	4,115	1,413,971	344
	神奈川	23	12,420	540
	石 川	525	135,540	258
	愛 知	46	25,380	558
	大 阪	12	9,072	756
	鳥 取	5,038	1,981,605	393
	---- 合 計 ----		10,541	3,908,727
うるめいわし	山 口	300	69,660	232
	大 分	190	89,154	468
	---- 合 計 ----		490	158,814
かたくちいわし	石 川	2	5,292	2,646
	三 重	2,378	728,784	306
	---- 合 計 ----		2,380	734,076
その他いわし	宮 城	300	110,376	368
	富 山	720	275,832	383
	鳥 取	2,320	845,856	365
	---- 合 計 ----		3,340	1,232,064
しらす	静岡県(浜松市以外)	741	2,609,724	3,522
	埼 玉	6,605	843,378	128

# 生鮮

品名	産地	数量(kg)	金額(税込)	平均単価	
----	合計	----	7,346	3,453,102	470
このしろ	浜松市内	623	3,907,869	6,274	
	静岡県(浜松市以外)	31	211,268	6,824	
	千葉	554	266,004	480	
	愛知	6	1,620	270	
	佐賀	105	87,966	838	
----	合計	----	1,319	4,474,727	3,393
にしん	北海道	96	32,832	342	
	東京	25	11,988	480	
----	合計	----	121	44,820	370
その他にしん・いわし	静岡県(浜松市以外)	0	568	5,680	
	熊本	41	188,514	4,609	
----	合計	----	41	189,082	4,612
あじ	浜松市内	817	881,940	1,079	
	静岡県(浜松市以外)	5,176	3,904,273	754	
	青森	9	2,786	324	
	宮城	535	306,072	572	
	山形	4	5,443	1,296	
	福島	19	11,070	577	
	東京	1,390	1,075,734	774	
	神奈川	660	127,440	193	
	富山	5,133	2,655,363	517	
	石川	133	76,140	572	
	福井	187	72,306	387	
	愛知	94	98,513	1,045	
	三重	3,406	868,782	255	
	京都	129	43,092	334	
	兵庫	4	10,929	2,484	
	和歌山	1,443	767,673	532	
	島根	8,793	4,759,131	541	
	山口	1,352	1,052,946	779	
	愛媛	10	7,521	737	
	高知	984	606,636	617	
福岡	6,730	9,307,711	1,383		
長崎	800	348,516	436		
鹿児島	3,332	2,315,692	695		
----	合計	----	41,139	29,305,709	712
おあかむろ	浜松市内	23	8,316	362	
	静岡県(浜松市以外)	1,729	678,888	393	
----	合計	----	1,752	687,204	392

## 生鮮

品名	産地	数量(kg)	金額(税込)	平均単価
その他あじ	浜松市内	123	292,931	2,376
	静岡県(浜松市以外)	46	86,485	1,880
	東京	66	129,298	1,962
	愛知	241	499,559	2,070
	三重	471	658,286	1,396
	山口	30	12,960	432
	愛媛	129	247,344	1,925
	高知	30	75,371	2,546
―― 合計	――	1,136	2,002,234	1,763
さば	浜松市内	95	16,470	173
	静岡県(浜松市以外)	5,886	1,822,622	310
	青森	4	378	108
	岩手	20	7,560	378
	宮城	6,350	2,268,807	357
	千葉	345	119,556	347
	東京	3,629	1,498,571	413
	神奈川	1,555	530,604	341
	富山	326	96,228	296
	石川	103	76,032	740
	愛知	1,852	692,009	374
	三重	1,940	630,093	325
	兵庫	135	161,071	1,194
	和歌山	36	22,680	630
	鳥取	700	218,808	313
	島根	2,335	859,464	368
	愛媛	20	37,871	1,922
	高知	500	222,264	445
	福岡	5,125	2,971,321	580
	長崎	13	15,573	1,189
大分	18	27,216	1,512	
鹿児島	2,750	959,233	349	
―― 合計	――	33,736	13,254,431	393
ぶり	静岡県(浜松市以外)	896	432,438	482
	北海道	305	147,094	482
	青森	2,105	912,121	433
	岩手	4,839	1,701,398	352
	宮城	727	200,657	276
	千葉	5,574	2,094,381	376
	東京	16,402	5,977,796	364
	石川	201	107,992	538
	愛知	11,361	17,340,772	1,526
	三重	1,952	2,171,031	1,112
	鳥取	14,188	5,672,117	400
	島根	9,620	2,453,051	255
	愛媛	4,838	8,320,637	1,720
	高知	328	133,984	408

# 生鮮

品名	産地	数量(kg)	金額(税込)	平均単価
---	合計	---	---	---
		73,336	47,665,469	650
いなだ	静岡県(浜松市以外)	1	75	107
	青森	386	130,885	339
	宮城	257	83,170	324
	千葉	315	140,292	445
	東京	960	455,760	475
	神奈川	302	150,120	497
	富山	79	34,103	431
	石川	900	369,619	411
	愛知	11	4,904	430
	大阪	4	583	162
	島根	268	74,584	278
---	合計	---	---	---
		3,482	1,444,095	415
はまち	愛知	185	296,529	1,599
---	合計	---	---	---
		185	296,529	1,599
かんぱち	浜松市内	1,597	3,260,597	2,041
	静岡県(浜松市以外)	909	1,142,396	1,257
	東京	911	2,502,256	2,748
	愛知	1,279	2,590,028	2,025
	三重	2,377	4,113,809	1,731
	愛媛	1,940	4,049,667	2,088
	長崎	13	17,280	1,350
	宮崎	446	1,251,801	2,808
---	合計	---	---	---
		9,470	18,927,834	1,999
ひらまさ	石川	18	14,288	794
	愛知	20	35,461	1,782
	三重	113	42,605	376
	鳥取	20	21,253	1,047
---	合計	---	---	---
		171	113,607	663
ひらめ	浜松市内	477	1,192,039	2,500
	静岡県(浜松市以外)	211	503,851	2,387
	北海道	68	63,244	925
	青森	2,392	2,397,330	1,002
	宮城	588	856,831	1,458
	秋田	139	223,728	1,610
	山形	152	130,989	861
	福島	803	1,091,388	1,359
	茨城	51	57,476	1,125
	千葉	116	281,187	2,416
	東京	11	11,664	1,080
	神奈川	34	61,430	1,834

## 生鮮

品名	産地	数量(kg)	金額(税込)	平均単価
ひらめ	石川	2	756	378
	愛知	1,690	3,155,997	1,868
	三重	331	721,493	2,180
	―― 合計 ―――	7,065	10,749,403	1,522
まこがれい	青森	27	23,624	875
	宮城	108	126,158	1,166
	千葉	76	105,624	1,390
	愛知	9	11,327	1,302
―― 合計 ―――	220	266,733	1,213	
その他かれい	浜松市内	21	9,799	469
	静岡県(浜松市以外)	308	120,446	391
	北海道	2,652	780,864	294
	青森	228	142,339	625
	宮城	2,929	2,084,149	711
	秋田	18	34,817	1,903
	福島	65	40,435	618
	栃木	134	201,420	1,503
	千葉	31	59,042	1,936
	東京	1,635	1,186,473	725
	石川	8	8,640	1,080
	愛知	468	360,452	771
	―― 合計 ―――	8,497	5,028,876	592
したびらめ	浜松市内	210	242,138	1,155
	静岡県(浜松市以外)	53	46,070	869
	千葉	14	18,684	1,335
	石川	35	41,696	1,200
	愛知	170	189,956	1,119
	兵庫	28	29,462	1,067
―― 合計 ―――	509	568,006	1,117	
たら	浜松市内	12	9,720	810
	北海道	265	295,682	1,115
	宮城	7,785	8,691,946	1,117
	愛知	573	573,659	1,001
	三重	120	84,240	702
	福岡	100	118,800	1,188
―― 合計 ―――	8,855	9,774,047	1,104	
すけそうたら	宮城	4	842	216
	愛知	90	58,320	648
―― 合計 ―――	94	59,162	630	

# 生鮮

品名	産地	数量(kg)	金額(税込)	平均単価
ぎんだら	静岡県(浜松市以外)	100	24,624	246
----- 合計 -----		100	24,624	246
ぐち	浜松市内	262	105,340	402
	静岡県(浜松市以外)	41	20,449	496
	岩手	25	19,704	795
	宮城	2,474	1,351,019	546
	福島	3	1,350	540
	愛知	219	117,469	536
	和歌山	187	103,721	555
----- 合計 -----		3,211	1,719,052	535
にべ	静岡県(浜松市以外)	129	98,486	762
	宮城	70	22,777	324
	愛知	2	793	378
	和歌山	13	4,243	324
	愛媛	73	43,599	594
----- 合計 -----		288	169,898	590
はも	浜松市内	31	22,020	706
	静岡県(浜松市以外)	22	20,844	935
	愛知	344	171,290	499
	大阪	6	20,088	3,348
	兵庫	350	1,401,753	4,010
	和歌山	8	11,880	1,523
	岡山	117	438,235	3,749
	山口	219	563,976	2,581
	大分	243	364,212	1,499
----- 合計 -----		1,339	3,014,298	2,251
まだい	浜松市内	4,725	6,072,670	1,285
	静岡県(浜松市以外)	382	661,494	1,734
	青森	889	713,380	802
	宮城	268	190,292	710
	東京	5,382	5,213,657	969
	富山	54	29,160	540
	石川	37	24,354	656
	愛知	3,073	3,185,424	1,037
	三重	4,007	4,167,609	1,040
	兵庫	3	1,101	324
	和歌山	329	156,654	476
	山口	25	13,694	539
	愛媛	7,575	8,412,641	1,111
	高知	2	1,987	864
	長崎	30	60,134	1,978
	熊本	1,528	1,437,747	941



# 生鮮

品名	産地	数量(kg)	金額(税込)	平均単価	
----	合計	----	28,310	30,341,998	1,072
れんこだい	浜松市内	1,340	820,381	612	
	静岡県(浜松市以外)	50	44,619	894	
	東京	12	12,960	1,080	
	石川	156	76,528	491	
	愛知	8	14,029	1,822	
	和歌山	1,017	499,046	491	
	島根	80	67,456	842	
	山口	4	885	216	
	高知	30	19,634	648	
	長崎	62	47,536	768	
----	合計	----	2,759	1,603,074	581
その他たい	浜松市内	1,181	694,186	588	
	静岡県(浜松市以外)	2,617	1,760,313	673	
	千葉	312	196,398	630	
	石川	4	2,721	648	
	愛知	277	220,255	794	
	大阪	83	43,393	520	
	和歌山	4	2,106	540	
	岡山	283	199,645	707	
	----	合計	----	4,761	3,119,017
さわら	静岡県(浜松市以外)	18	21,968	1,227	
	青森	397	310,065	780	
	宮城	196	329,949	1,681	
	千葉	69	106,747	1,540	
	東京	27	27,972	1,036	
	神奈川	63	92,836	1,476	
	富山	2,488	2,042,556	821	
	石川	775	659,108	850	
	福井	1,313	1,100,593	838	
	愛知	1,793	938,058	523	
	三重	159	213,623	1,344	
	京都	444	404,491	911	
	兵庫	24	22,032	918	
	島根	111	96,940	872	
	山口	752	917,514	1,220	
----	合計	----	8,631	7,284,452	844
かさご	浜松市内	21	37,339	1,795	
	静岡県(浜松市以外)	25	31,753	1,296	
	北海道	19	95,148	4,956	
	岩手	117	326,266	2,781	
	宮城	10	17,604	1,760	
	石川	14	17,820	1,282	

# 生鮮

品名	産地	数量(kg)	金額(税込)	平均単価
かさご	愛知	40	71,535	1,793
	福岡	60	67,824	1,130
	長崎	228	234,068	1,027
	鹿児島	48	51,840	1,080
	---- 合計 ----	582	951,197	1,635
めぬけ	浜松市内	3	7,603	2,376
	静岡県(浜松市以外)	123	90,001	729
	宮城	300	361,746	1,206
	茨城	10	13,478	1,404
	東京	300	291,600	972
	愛知	840	747,576	890
	---- 合計 ----	1,576	1,512,004	959
めばる	静岡県(浜松市以外)	11	12,770	1,161
	北海道	20	6,350	324
	青森	190	99,799	526
	岩手	13	9,892	791
	宮城	26	29,959	1,139
	東京	67	36,746	553
	石川	18	14,212	794
	愛知	97	59,441	613
	兵庫	0	786	3,023
	山口	15	19,224	1,265
	---- 合計 ----	456	289,179	634
おこぜ	浜松市内	4	17,712	4,025
	静岡県(浜松市以外)	1	2,160	2,160
	宮城	12	9,266	753
	石川	19	29,754	1,583
	福井	7	12,614	1,752
	愛知	11	23,068	2,097
	兵庫	11	48,502	4,370
	---- 合計 ----	66	143,076	2,174
いぼたい	静岡県(浜松市以外)	419	372,759	891
	石川	94	86,486	917
	愛知	45	47,945	1,056
	山口	33	51,224	1,538
	福岡	124	128,336	1,034
	長崎	96	111,469	1,162
	---- 合計 ----	812	798,219	984
あなご	浜松市内	2	5,047	2,086
	静岡県(浜松市以外)	483	297,518	616
	北海道	24	2,731	114

# 生鮮

品名	産地	数量(kg)	金額(税込)	平均単価
あなご	岩手	58	131,003	2,255
	宮城	471	778,364	1,653
	千葉	80	266,760	3,335
	東京	350	943,056	2,692
	神奈川	12	49,248	4,104
	愛知	3	10,156	3,385
	三重	15	60,480	4,032
	島根	35	93,744	2,678
	山口	151	547,560	3,626
	福岡	137	400,788	2,925
	大分	50	186,840	3,737
----- 合計 -----		1,872	3,773,295	2,016
えい	青森	22	12,587	575
	愛知	23	5,421	237
	----- 合計 -----		45	18,008
いさき	浜松市内	3	756	270
	静岡県(浜松市以外)	705	788,241	1,118
	愛知	309	225,818	731
	和歌山	30	40,521	1,369
	鳥取	160	233,084	1,457
	島根	913	1,173,464	1,285
	山口	440	556,625	1,266
	愛媛	9	14,563	1,566
	高知	33	28,424	864
	福岡	98	71,658	731
	長崎	56	72,684	1,305
----- 合計 -----		2,756	3,205,838	1,163
すずき	浜松市内	217	150,531	693
	静岡県(浜松市以外)	762	829,771	1,088
	青森	7	8,683	1,296
	福島	170	291,867	1,720
	千葉	957	1,436,236	1,502
	石川	5	6,804	1,512
	愛知	43	56,049	1,303
	大阪	249	241,305	971
	愛媛	353	458,605	1,299
	----- 合計 -----		2,762	3,479,851
その他すずき類	静岡県(浜松市以外)	2	3,832	2,129
	東京	29	90,849	3,188
	石川	5	13,770	2,700
	愛知	2	5,508	3,240
	長崎	33	119,091	3,664
	鹿児島	14	51,278	3,798

# 生鮮

品名	産地	数量(kg)	金額(税込)	平均単価	
---	合計	---	83	284,328	3,422
あいなめ	青森	23	23,877	1,020	
	宮城	13	14,993	1,199	
	東京	131	74,129	566	
	愛知	3	2,708	903	
---	合計	---	170	115,707	681
ほっけ	静岡県(浜松市以外)	363	59,331	163	
	北海道	24	2,731	114	
	石川	57	28,620	502	
---	合計	---	444	90,682	204
あんこう	青森	266	202,317	760	
	宮城	14	58,806	4,231	
---	合計	---	280	261,123	932
あまだい	浜松市内	268	694,762	2,597	
	静岡県(浜松市以外)	123	374,373	3,056	
	秋田	55	95,924	1,738	
	山形	77	141,877	1,855	
	新潟	35	62,844	1,780	
	石川	69	74,390	1,075	
	島根	20	40,500	2,015	
	山口	46	127,141	2,746	
	高知	54	116,206	2,156	
福岡	44	103,928	2,362		
---	合計	---	791	1,831,945	2,317
いしだい	静岡県(浜松市以外)	3	5,292	1,556	
	石川	28	63,480	2,251	
	鳥取	3	4,050	1,620	
	高知	12	18,727	1,535	
	長崎	3	5,616	2,160	
---	合計	---	49	97,165	1,987
きんめだい	浜松市内	2	3,186	1,593	
	静岡県(浜松市以外)	2,301	4,522,172	1,966	
	宮城	20	12,960	648	
	千葉	676	1,528,960	2,263	
	東京	19	10,690	563	
	神奈川	4	22,226	5,421	
	石川	59	68,817	1,166	
	愛知	13	29,111	2,239	
福岡	56	107,859	1,933		

# 生鮮

品名	産地	数量(kg)	金額(税込)	平均単価
きんめだい	長崎	60	102,988	1,728
----- 合計 -----		3,209	6,408,969	1,997
ふえだい	高知	394	489,949	1,243
	鹿児島	55	103,399	1,883
----- 合計 -----		449	593,348	1,321
いとよりだい	浜松市内	60	73,264	1,225
	静岡県(浜松市以外)	12	23,604	1,967
	愛知	2	2,462	1,231
	和歌山	131	70,340	537
	山口	117	110,319	947
	福岡	24	29,808	1,242
	長崎	16	24,084	1,478
----- 合計 -----		362	333,881	923
ふえふきだい	浜松市内	112	46,375	413
----- 合計 -----		112	46,375	413
こち	浜松市内	114	169,658	1,494
	静岡県(浜松市以外)	380	458,164	1,205
	千葉	4	2,646	756
	愛知	431	359,915	835
	岡山	13	21,222	1,620
----- 合計 -----		941	1,011,605	1,075
さより	愛知	6	8,748	1,535
----- 合計 -----		6	8,748	1,535
はた	浜松市内	10	34,992	3,571
	静岡県(浜松市以外)	16	44,771	2,834
	神奈川	2	11,664	4,860
	石川	33	90,460	2,746
	三重	226	454,536	2,011
	兵庫	41	120,969	2,958
	鳥取	14	25,401	1,814
	島根	17	71,550	4,336
	山口	57	99,207	1,753
	高知	6	15,930	2,700
	福岡	20	74,088	3,780
	長崎	14	37,972	2,674
	鹿児島	102	290,832	2,840
----- 合計 -----		557	1,372,372	2,464

# 生鮮

品名	産地	数量(kg)	金額(税込)	平均単価
ほうぼう	浜松市内	40	57,654	1,452
	宮 城	62	8,694	141
	石 川	28	26,500	953
	愛 知	133	210,757	1,586
	和歌山	39	50,803	1,296
	---- 合 計 ----		301	354,408
まとうだい	静岡県(浜松市以外)	3	6,895	2,028
	宮 城	80	69,120	864
	石 川	4	3,326	756
	愛 知	2	13,747	6,874
	---- 合 計 ----		90	93,088
むつ	浜松市内	3	36,151	10,955
	静岡県(浜松市以外)	410	1,366,377	3,333
	神奈川	21	132,391	6,274
	石 川	1	6,480	8,100
	愛 知	38	65,280	1,718
	和歌山	50	42,929	853
	山 口	48	191,808	3,996
	福 岡	192	180,576	941
	長 崎	57	86,680	1,515
	---- 合 計 ----		821	2,108,672
その他ふぐ	山 口	1,553	429,645	277
	---- 合 計 ----		1,553	429,645
かます	浜松市内	338	228,900	677
	静岡県(浜松市以外)	93	82,967	889
	千 葉	14	10,152	725
	東 京	78	103,464	1,326
	神奈川	35	110,222	3,131
	愛 知	257	216,745	842
	島 根	214	146,394	684
	山 口	25	20,725	819
	福 岡	19	20,196	1,057
	長 崎	12	7,711	659
	---- 合 計 ----		1,086	947,476
かわはぎ	静岡県(浜松市以外)	3	2,570	779
	青 森	504	559,507	1,110
	東 京	23	12,312	540
	石 川	4	2,160	540
	愛 知	207	226,145	1,094
	三 重	234	213,232	910

# 生鮮

品名	産地	数量(kg)	金額(税込)	平均単価	
----	合計	----	975	1,015,926	1,042
ぼら	浜松市内	31	13,172	428	
	静岡県(浜松市以外)	292	125,303	429	
	東京	181	57,417	317	
	愛知	1,276	486,967	382	
	大阪	2,040	733,927	360	
----	合計	----	3,821	1,416,786	371
さんま	静岡県(浜松市以外)	60	50,976	850	
	北海道	48	5,462	114	
	千葉	3,024	2,657,044	879	
	山口	36	8,553	238	
----	合計	----	3,168	2,722,035	859
にぎす	石川	40	25,920	648	
	愛知	770	569,452	740	
----	合計	----	810	595,372	735
しいら	浜松市内	83	34,808	418	
	静岡県(浜松市以外)	108	39,079	364	
	岩手	54	17,463	324	
	神奈川	1,556	428,352	275	
	富山	883	239,878	272	
	石川	541	210,896	390	
	福井	302	101,846	338	
	三重	905	325,308	359	
	島根	277	89,877	324	
	高知	188	70,950	378	
----	合計	----	4,896	1,558,457	318
たちうお	浜松市内	354	466,448	1,317	
	静岡県(浜松市以外)	1,911	2,994,373	1,567	
	宮城	7,481	7,619,134	1,019	
	福島	335	578,339	1,728	
	千葉	221	526,737	2,379	
	東京	970	1,581,445	1,630	
	神奈川	6	20,399	3,517	
	愛知	4,335	369,429	85	
	宮崎	16	51,840	3,240	
	----	合計	----	15,628	14,208,144
まなかつお	東京	33	122,482	3,712	
	愛知	14	52,920	3,780	
	兵庫	7	26,622	3,803	

# 生鮮

品名	産地	数量(kg)	金額(税込)	平均単価
まなかつお	山 口	5	21,340	4,104
----	合 計	59	223,364	3,773
その他魚類	浜松市内	113	141,475	1,248
	静岡県(浜松市以外)	247	255,828	1,035
	岩 手	44	14,256	324
	宮 城	75	24,300	324
	秋 田	18	29,160	1,620
	茨 城	48	78,796	1,629
	千 葉	16,307	4,409,033	270
	富 山	30	12,960	432
	石 川	303	173,090	571
	愛 知	2,646	1,293,182	489
	鳥 取	62	102,038	1,638
	高 知	23	6,750	293
	鹿児島	27	23,068	864
----	合 計	19,944	6,563,936	329
雑魚	浜松市内	307	195,432	636
	静岡県(浜松市以外)	3,960	3,153,871	796
	北海道	3	6,415	1,944
	青 森	10	15,552	1,620
	宮 城	291	198,467	682
	秋 田	30	93,960	3,132
	群 馬	11	29,348	2,795
	千 葉	8	28,728	3,420
	東 京	802	569,038	709
	神奈川	104	281,070	2,692
	富 山	450	105,600	235
	石 川	23	15,022	642
	岐 阜	365	601,768	1,650
	愛 知	69	153,012	2,208
	島 根	242	150,408	622
	山 口	3	6,609	1,944
	長 崎	62	225,879	3,637
	熊 本	20	5,832	292
	大 分	6	56,160	9,360
	宮 崎	4	25,272	6,480
	沖 縄	58	340,524	5,912
----	合 計	6,829	6,257,967	916
にじます	静岡県(浜松市以外)	2,963	4,965,775	1,676
----	合 計	2,963	4,965,775	1,676
やまめ	長 野	1	2,386	2,807
----	合 計	1	2,386	2,807



# 生鮮

品名	産地	数量(kg)	金額(税込)	平均単価
うなぎ	浜松市内	8	26,136	3,227
	静岡県(浜松市以外)	474	3,500,544	7,384
	愛知	7	118,538	17,179
	---- 合計 ----	489	3,645,218	7,453
あゆ	浜松市内	1,543	2,562,950	1,661
	静岡県(浜松市以外)	11	24,966	2,270
	岐阜	60	101,952	1,699
	愛知	20	36,720	1,836
	滋賀	688	902,124	1,311
	徳島	310	547,512	1,768
	高知	1	9,180	9,180
	---- 合計 ----	2,632	4,185,404	1,590
わかさぎ	静岡県(浜松市以外)	3	6,254	2,502
	秋田	0	0	
	茨城	81	131,220	1,620
	滋賀	81	85,212	1,053
	---- 合計 ----	164	222,686	1,355
どじょう	千葉	70	205,470	2,935
---- 合計 ----	70	205,470	2,935	
くるまえば	浜松市内	58	189,755	3,266
	静岡県(浜松市以外)	6	14,266	2,594
	愛知	132	923,050	6,998
	---- 合計 ----	196	1,127,071	5,765
その他くるまえば	浜松市内	210	403,533	1,924
	静岡県(浜松市以外)	4	20,304	5,076
	北海道	33	56,666	1,717
	千葉	32	340,200	10,800
	愛知	1	2,595	2,595
	佐賀	125	60,750	486
	大分	166	1,215,864	7,324
	沖縄	253	1,292,760	5,110
	---- 合計 ----	823	3,392,672	4,121
あまえば	北海道	393	1,336,543	3,403
	石川	217	622,296	2,868
	---- 合計 ----	610	1,958,839	3,212

## 生鮮

品名	産地	数量(kg)	金額(税込)	平均単価
こえび	富山	157	682,452	4,339
-----	合計	157	682,452	4,339
いせえび	茨城	20	129,600	6,480
	千葉	10	64,951	6,668
	東京	10	150,027	15,093
	愛知	144	892,195	6,187
-----	合計	184	1,236,773	6,726
オマール	千葉	92	395,815	4,326
	東京	18	84,705	4,644
	愛知	23	14,696	648
-----	合計	132	495,216	3,740
その他えび	浜松市内	4	8,823	2,262
	茨城	2	4,320	2,455
	千葉	70	227,315	3,247
	東京	596	928,324	1,558
	岐阜	460	913,680	1,986
	愛知	420	406,730	969
	福岡	30	78,380	2,613
-----	合計	1,582	2,567,572	1,623
たらばがに	北海道	208	289,526	1,391
	茨城	14	305,856	21,240
-----	合計	222	595,382	2,676
ずわいがに	青森	200	1,620,033	8,100
	東京	57	129,600	2,274
	鳥取	10	45,360	4,536
	島根	688	874,800	1,272
-----	合計	955	2,669,793	2,796
けがに	北海道	221	185,868	842
	東京	10	27,000	2,700
-----	合計	231	212,868	922
わたりがに	浜松市内	124	224,592	1,807
	静岡県(浜松市以外)	27	51,126	1,901
	愛知	31	27,722	900
-----	合計	182	303,440	1,667

# 生鮮

品名	産地	数量(kg)	金額(税込)	平均単価
あさひがに	浜松市内	6	10,400	1,651
----- 合計 -----		6	10,400	1,651
しゃこ	愛知	6	9,814	1,784
----- 合計 -----		6	9,814	1,784
その他かに	浜松市内	283	1,313,892	4,648
	静岡県(浜松市以外)	8	85,363	10,944
	青森	102	214,272	2,093
	石川	4	13,218	3,672
	愛知	77	86,944	1,135
	鳥取	4	15,730	3,933
----- 合計 -----		477	1,729,419	3,625
こういか	浜松市内	23	31,392	1,386
	静岡県(浜松市以外)	4	4,320	1,080
	茨城	4	8,640	2,250
	石川	33	38,047	1,156
	愛知	60	85,443	1,434
	大阪	20	55,986	2,777
----- 合計 -----		143	223,828	1,564
あおりいか	静岡県(浜松市以外)	5	34,149	6,443
	神奈川	1	9,720	8,100
	愛知	2	2,843	1,354
----- 合計 -----		9	46,712	5,432
やりいか	青森	33	25,920	785
	福岡	8	17,280	2,160
----- 合計 -----		41	43,200	1,054
その他やりいか	静岡県(浜松市以外)	9	22,485	2,555
	青森	1,910	1,409,400	738
	石川	5,779	4,154,468	719
	福井	710	536,760	756
	愛知	86	119,136	1,389
	三重	669	595,088	890
	兵庫	95	75,340	791
	和歌山	3,305	2,718,144	822
	鳥取	910	438,264	482
	島根	21	63,180	3,009
	山口	249	642,816	2,582
	愛媛	80	61,992	775
	福岡	86	272,700	3,171
	長崎	90	227,988	2,522

# 生鮮

品名	産地	数量(kg)	金額(税込)	平均単価	
---	合計	---	13,999	11,337,761	810
するめいか	青森	3,780	2,593,296	686	
	宮城	2,802	1,286,539	459	
	山形	1,695	998,838	589	
	東京	4,195	2,871,820	685	
	富山	360	270,432	751	
	石川	13,150	9,283,086	706	
	福井	100	86,400	864	
	愛知	1	3,160	3,160	
	三重	788	480,384	610	
大阪	5	10,886	2,268		
---	合計	---	26,876	17,884,841	665
あかいか	山口	8	61,560	7,695	
	福岡	448	2,869,668	6,406	
	長崎	122	668,952	5,483	
---	合計	---	578	3,600,180	6,229
その他いか	静岡県(浜松市以外)	1,347	1,965,999	1,460	
	北海道	324	140,742	434	
	宮城	5,550	647,352	117	
	茨城	3	3,726	1,242	
	東京	887	964,634	1,088	
	神奈川	44	59,038	1,333	
	新潟	10	16,070	1,674	
	富山	26	98,280	3,839	
	愛知	1,405	383,878	273	
	三重	7	6,177	853	
	大阪	6	9,072	1,512	
	兵庫	792	855,360	1,080	
	---	合計	---	10,401	5,150,328
まだこ	浜松市内	16	32,129	1,983	
	静岡県(浜松市以外)	275	705,240	2,565	
	北海道	479	1,386,237	2,892	
	宮城	1,060	3,046,788	2,874	
	東京	188	530,604	2,822	
	新潟	40	105,751	2,623	
	岐阜	50	91,800	1,836	
	愛知	111	281,248	2,529	
	三重	50	130,140	2,603	
	大阪	87	152,582	1,747	
	---	合計	---	2,357	6,462,519
いいだこ	茨城	5	12,960	2,700	

# 生鮮

品名	産地	数量(kg)	金額(税込)	平均単価	
----	合計	----	5	12,960	2,700
その他たこ	浜松市内	1	2,160	2,700	
	静岡県(浜松市以外)	54	135,389	2,503	
	青 森	86	114,219	1,334	
	宮 城	475	504,090	1,061	
	茨 城	1,589	4,175,738	2,629	
	福 井	412	864,733	2,100	
	愛 知	21	44,042	2,097	
----	合計	----	2,637	5,840,371	2,215
うに	北海道	208	5,323,071	25,565	
	岩 手	31	130,734	4,169	
	宮 城	98	300,671	3,056	
	東 京	163	1,638,036	10,080	
	山 口	3	15,120	5,400	
----	合計	----	503	7,407,632	14,719
なまこ	石 川	700	55,944	80	
----	合計	----	700	55,944	80
くじら	北海道	14	36,450	2,700	
	東 京	156	523,638	3,367	
	大 阪	68	211,462	3,112	
	兵 庫	15	82,620	5,508	
	山 口	25	95,256	3,780	
----	合計	----	277	949,426	3,426
くらげ	佐 賀	300	81,000	270	
	熊 本	10	15,940	1,660	
----	合計	----	310	96,940	313
ほや	北海道	6	2,160	360	
	宮 城	630	553,505	879	
----	合計	----	636	555,665	874
その他の水産動物類	静岡県(浜松市以外)	29	39,267	1,354	
	東 京	8	38,080	4,644	
	佐 賀	10	43,383	4,212	
----	合計	----	48	120,730	2,542
あわび類	静岡県(浜松市以外)	90	431,244	4,792	

# 生鮮

品名	産地	数量(kg)	金額(税込)	平均単価
あわび類	千葉	289	1,692,650	5,867
	東京	41	186,624	4,571
	愛知	504	1,561,572	3,101
	三重	70	169,700	2,414
	---- 合計 ----	993	4,041,790	4,070
さざえ	静岡県(浜松市以外)	242	405,624	1,673
	秋田	150	113,400	756
	山形	24	12,960	540
	千葉	160	280,260	1,752
	神奈川	90	78,300	870
	石川	491	500,472	1,019
	福井	311	269,465	866
	三重	250	360,990	1,444
	兵庫	110	92,610	842
	山口	115	238,032	2,077
	---- 合計 ----	1,943	2,352,113	1,211
ばい	静岡県(浜松市以外)	1	1,021	1,021
	北海道	558	670,680	1,203
	山形	762	477,111	626
	千葉	20	73,440	3,672
	東京	150	128,628	858
	新潟	59	31,590	540
	石川	255	170,856	670
	福井	17	10,335	594
	三重	950	754,920	795
	島根	205	166,320	811
	山口	106	97,686	926
	---- 合計 ----	3,082	2,582,587	838
ながらみ	千葉	630	726,300	1,153
	---- 合計 ----	630	726,300	1,153
その他巻貝	浜松市内	2	810	540
	兵庫	2	71,928	39,960
	---- 合計 ----	3	72,738	22,042
あかがい	宮城	18	69,174	3,780
	千葉	223	522,720	2,349
	東京	35	141,750	4,027
	愛知	125	98,957	790
	山口	69	81,972	1,188
	福岡	8	15,120	1,890
	大分	76	236,736	3,136

# 生鮮

品名	産地	数量(kg)	金額(税込)	平均単価	
----	合計	----	554	1,166,429	2,107
たいらがい	静岡県(浜松市以外)	5	15,708	3,491	
	北海道	203	673,920	3,323	
	東京	66	268,272	4,065	
	愛知	283	164,754	582	
----	合計	----	556	1,122,654	2,018
その他いがい	新潟	30	19,980	666	
	----	合計	----	30	19,980
ほたてがい	北海道	322	1,025,784	3,186	
	青森	422	358,074	849	
	岩手	183	191,386	1,045	
	宮城	2,176	2,567,538	1,180	
	東京	559	1,378,749	2,466	
----	合計	----	3,662	5,521,531	1,508
かき	北海道	22,427	1,689,174	75	
	宮城	124	53,654	432	
	石川	11	27,225	2,544	
	愛知	133	210,966	1,581	
	京都	106	126,594	1,199	
	鳥取	21	69,498	3,294	
	広島	7	24,105	3,348	
	山口	19	80,676	4,337	
	徳島	3,857	316,818	82	
	長崎	76	94,348	1,248	
	宮崎	213	328,320	1,541	
----	合計	----	26,993	3,021,378	112
ばかがい	北海道	60	61,560	1,026	
	東京	22	57,996	2,636	
	愛知	22	55,910	2,576	
----	合計	----	104	175,466	1,692
あさり	浜松市内	1,687	689,202	409	
	静岡県(浜松市以外)	5,405	5,423,584	1,003	
	北海道	579	621,162	1,073	
	宮城	20	21,276	1,064	
	秋田	5	3,780	756	
	愛知	3,875	2,544,058	657	
	三重	785	661,662	843	
----	合計	----	12,356	9,964,724	806

# 生鮮

品名	産地	数量(kg)	金額(税込)	平均単価
はまぐり	浜松市内	35	52,099	1,497
	静岡県(浜松市以外)	93	118,962	1,279
	青 森	50	21,600	432
	千 葉	1,113	1,492,968	1,342
	三 重	209	296,513	1,420
---- 合計 ----		1,499	1,982,142	1,322
その他あさり・はまぐり	愛 知	512	980,141	1,914
---- 合計 ----		512	980,141	1,914
しじみ	静岡県(浜松市以外)	5	5,188	1,038
	北海道	80	141,480	1,769
	青 森	200	337,716	1,689
	宮 城	17	24,192	1,423
	茨 城	1,122	1,090,584	972
	千 葉	151	131,004	868
	愛 知	276	299,128	1,085
	島 根	1,480	1,526,040	1,031
---- 合計 ----		3,331	3,555,332	1,067
その他二枚貝	静岡県(浜松市以外)	3	1,700	567
	青 森	58	34,776	604
	千 葉	451	320,328	710
	東 京	239	948,672	3,971
	新 潟	60	158,629	2,623
	愛 知	321	73,843	230
	三 重	50	21,600	432
	大 阪	7	18,662	2,777
	広 島	50	35,100	702
	香 川	51	287,712	5,641
大 分	8	84,240	10,530	
---- 合計 ----		1,297	1,985,262	1,530
こんぶ	静岡県(浜松市以外)	8	11,826	1,478
	北海道	109	85,600	784
	宮 城	210	97,524	464
	新 潟	168	92,522	551
	福 井	8	27,000	3,600
	愛 知	376	276,122	734
	三 重	877	456,030	520
	大 阪	50	21,060	421
	広 島	132	237,816	1,802
---- 合計 ----		1,938	1,305,500	674
わかめ	静岡県(浜松市以外)	697	1,147,954	1,647



# 生鮮

品名	産地	数量(kg)	金額(税込)	平均単価
わかめ	宮 城	3,419	1,480,085	433
	東 京	7,800	155,196	20
	新 潟	363	927,828	2,556
	愛 知	629	541,234	860
	三 重	1,000	885,600	886
	山 口	1,892	1,243,512	657
	熊 本	24	22,808	950
---- 合 計 ----		15,824	6,404,217	405
のり	浜松市内	7,909	593,568	75
	静岡県(浜松市以外)	1,667	164,592	99
	三 重	0	5,616	14,040
	熊 本	10	6,912	691
---- 合 計 ----		9,586	770,688	80
ひじき	新 潟	3	4,471	1,552
	三 重	484	206,730	428
	山 口	3,937	1,110,481	282
---- 合 計 ----		4,423	1,321,682	299
もずく	青 森	20	23,760	1,188
	千 葉	100	7,992	80
	石 川	109	133,650	1,226
	愛 知	4,689	949,030	202
	三 重	295	92,254	313
	広 島	270	485,244	1,800
	山 口	2,304	792,396	344
熊 本	131	116,965	896	
---- 合 計 ----		7,917	2,601,291	329
その他海藻	福 岡	47	63,720	1,350
	熊 本	155	84,888	548
---- 合 計 ----		202	148,608	735
生鮮	合 計	663,329	578,631,500	872

## 冷凍

品名	産地	数量(kg)	金額(税込)	平均単価
ほんまぐろ	静岡県(浜松市以外)	444	1,730,589	3,897
	愛知	25	94,500	3,780
	---- 合計 ----	469	1,825,089	3,891
きわだ	浜松市内	92	241,920	2,630
	静岡県(浜松市以外)	3,018	5,492,753	1,820
	---- 合計 ----	3,110	5,734,673	1,844
めばち	浜松市内	211	314,027	1,490
	静岡県(浜松市以外)	50,032	65,063,809	1,300
	東京	39	93,376	2,376
	神奈川	13,265	15,749,670	1,187
	---- 合計 ----	63,547	81,220,882	1,278
びんなが	静岡県(浜松市以外)	2,761	4,728,184	1,713
	神奈川	70	128,520	1,836
	---- 合計 ----	2,831	4,856,704	1,716
いんどまぐろ	浜松市内	62	206,928	3,338
	静岡県(浜松市以外)	6,466	13,960,875	2,159
	東京	99	475,976	4,813
	神奈川	4,969	10,319,631	2,077
	---- 合計 ----	11,596	24,963,410	2,153
その他まぐろ	静岡県(浜松市以外)	5,044	5,392,094	1,069
	群馬	13	42,822	3,294
	東京	174	455,233	2,616
	神奈川	72	158,112	2,196
	愛知	4,884	13,192,062	2,701
	---- 合計 ----	10,187	19,240,323	1,889
かじき	静岡県(浜松市以外)	1,424	1,960,363	1,377
	---- 合計 ----	1,424	1,960,363	1,377
かつお	浜松市内	6	22,550	3,480
	静岡県(浜松市以外)	11,272	9,824,940	872
	愛知	112	141,912	1,267
	---- 合計 ----	11,391	9,989,402	877
しろさけ	東京	1,130	1,476,360	1,307

## 冷凍

品名	産地	数量(kg)	金額(税込)	平均単価
しろさけ	愛知	1,090	1,282,716	1,177
----- 合計 -----		2,220	2,759,076	1,243
ぎんざけ	浜松市内	8,976	10,979,746	1,223
	静岡県(浜松市以外)	20	5,248	262
	東京	7,214	10,204,447	1,415
	愛知	672	852,589	1,269
	福岡	920	1,732,320	1,883
----- 合計 -----		17,802	23,774,350	1,336
べにざけ	愛知	40	15,768	394
----- 合計 -----		40	15,768	394
ますのすけ	東京	10	10,044	1,004
----- 合計 -----		10	10,044	1,004
その他さけ	東京	428	986,040	2,307
	愛知	35	199,260	5,693
----- 合計 -----		463	1,185,300	2,563
ます	静岡県(浜松市以外)	1,560	3,160,404	2,026
	東京	1,584	2,289,384	1,445
	石川	50	37,800	756
	愛知	80	159,840	1,998
	滋賀	10	14,817	1,512
	福岡	400	920,700	2,302
----- 合計 -----		3,684	6,582,945	1,787
その他ます	浜松市内	2	64,800	27,000
	東京	1,566	3,972,294	2,537
----- 合計 -----		1,568	4,037,094	2,574
まいわし	浜松市内	2	10,281	5,141
	静岡県(浜松市以外)	392	20,766	53
	北海道	345	67,392	195
	東京	200	75,924	380
----- 合計 -----		939	174,363	186
その他いわし	東京	144	116,640	810
----- 合計 -----		144	116,640	810

## 冷凍

品名	産地	数量(kg)	金額(税込)	平均単価
しらす	静岡県(浜松市以外)	22	79,326	3,690
	東京	10	14,580	1,458
	---- 合計 ----	32	93,906	2,981
あじ	浜松市内	90	215,911	2,399
	静岡県(浜松市以外)	1,483	340,087	229
	東京	2,612	1,285,070	492
	神奈川	192	160,099	834
	愛知	1,080	965,628	894
	三重	230	230,796	1,003
	山口	384	103,680	270
	徳島	102	49,572	486
	福岡	1,575	573,264	364
---- 合計 ----	7,748	3,924,107	506	
さば	浜松市内	478	834,553	1,746
	静岡県(浜松市以外)	412	153,846	373
	青森	1	7,290	7,290
	宮城	735	453,937	618
	千葉	1,285	252,049	196
	東京	2,208	1,401,272	635
	石川	180	226,152	1,256
	愛知	6,048	3,532,201	584
	三重	1,830	1,454,328	795
	鳥取	313	381,861	1,220
	山口	5,905	1,381,721	234
---- 合計 ----	19,396	10,079,210	520	
ぶり	宮城	9	4,050	450
	東京	50	26,352	527
	神奈川	48	54,864	1,143
	愛知	12	12,891	1,119
	長崎	80	56,160	702
---- 合計 ----	199	154,317	777	
ひらまさ	東京	30	46,980	1,566
---- 合計 ----	30	46,980	1,566	
ひらめ	大阪	10	11,880	1,188
---- 合計 ----	10	11,880	1,188	
その他かれい	北海道	30	16,200	540
	宮城	1,287	1,785,315	1,388

## 冷凍

品名	産地	数量(kg)	金額(税込)	平均単価
その他かれい	東 京	1,326	1,512,378	1,141
	愛 知	2,480	2,105,420	849
	---- 合 計 ----	5,123	5,419,313	1,058
たら	千 葉	160	207,360	1,296
	東 京	80	51,840	648
	愛 知	60	77,760	1,296
	---- 合 計 ----	300	336,960	1,123
すけそうたら	東 京	570	554,040	972
	---- 合 計 ----	570	554,040	972
メルルーサ	東 京	862	838,404	973
	---- 合 計 ----	862	838,404	973
その他たら	東 京	1,980	1,522,296	769
	愛 知	146	131,931	906
	---- 合 計 ----	2,126	1,654,227	778
ぎんだら	静岡県(浜松市以外)	110	72,673	661
	福 島	113	257,190	2,268
	千 葉	20	45,360	2,268
	東 京	130	194,400	1,495
	愛 知	564	1,129,345	2,004
	三 重	68	154,313	2,268
	---- 合 計 ----	1,005	1,853,281	1,844
れんこだい	埼 玉	3	17,841	6,372
	長 崎	50	51,030	1,021
	---- 合 計 ----	53	68,871	1,304
その他たい	静岡県(浜松市以外)	1,598	1,807,767	1,132
	東 京	102	87,804	861
	神奈川	10	30,240	3,024
	愛 知	7	22,118	3,030
	---- 合 計 ----	1,717	1,947,929	1,135
さわら	静岡県(浜松市以外)	104	27,511	265
	東 京	1,840	1,612,224	876
	神奈川	1,008	1,218,024	1,208
	愛 知	90	87,480	972
	三 重	1,616	1,393,274	862

## 冷凍

品名	産地	数量(kg)	金額(税込)	平均単価	
----	合計	----	4,658	4,338,513	931
めぬけ	浜松市内	30	89,100	2,970	
	静岡県(浜松市以外)	614	225,265	367	
	千葉	410	350,676	855	
	東京	2,927	1,716,903	587	
	愛知	997	791,675	794	
	三重	1,782	1,038,960	583	
	山口	22	38,880	1,800	
----	合計	----	6,781	4,251,459	627
めばる	東京	30	30,672	1,022	
----	合計	----	30	30,672	1,022
いぼたい	浜松市内	3	7,182	2,873	
	宮城	170	236,925	1,394	
	千葉	80	75,600	945	
	東京	432	337,737	782	
----	合計	----	685	657,444	960
あなご	静岡県(浜松市以外)	144	565,695	3,928	
	東京	940	3,083,724	3,281	
	愛知	200	19,656	98	
	福岡	10	45,360	4,536	
----	合計	----	1,294	3,714,435	2,871
ほっけ	浜松市内	105	199,744	1,902	
	静岡県(浜松市以外)	4,205	2,694,924	641	
	宮城	389	517,221	1,329	
	東京	2,680	790,761	295	
	神奈川	60	69,984	1,166	
	愛知	559	305,025	546	
----	合計	----	7,998	4,577,659	572
きんめだい	宮城	90	198,180	2,202	
	東京	295	546,186	1,851	
----	合計	----	385	744,366	1,933
さより	愛知	29	79,704	2,768	
----	合計	----	29	79,704	2,768
かます	東京	20	15,120	756	

## 冷凍

品名	産地	数量(kg)	金額(税込)	平均単価
かます	愛知	40	30,240	756
----- 合計 -----		60	45,360	756
さんま	北海道	160	77,760	486
----- 合計 -----		160	77,760	486
にぎす	愛知	510	446,856	876
----- 合計 -----		510	446,856	876
しいら	愛知	10	10,260	1,026
	長崎	140	112,860	806
----- 合計 -----		150	123,120	821
たちうお	東京	1,702	1,558,548	916
----- 合計 -----		1,702	1,558,548	916
その他魚類	浜松市内	43	112,682	2,646
	東京	2,627	3,576,772	1,362
	長野	30	136,080	4,536
	愛知	525	678,456	1,292
	三重	86	53,945	624
	和歌山	60	77,760	1,296
	山口	303	443,448	1,466
----- 合計 -----		3,673	5,079,143	1,383
雑魚	愛知	24	28,488	1,177
----- 合計 -----		24	28,488	1,177
うなぎ	浜松市内	8,022	66,574,168	8,299
	静岡県(浜松市以外)	1,840	14,047,884	7,635
	東京	1,657	5,365,224	3,238
	神奈川	475	1,477,440	3,110
	石川	40	92,880	2,322
	愛知	1,886	7,657,740	4,060
	広島	15	61,560	4,104
----- 合計 -----		13,935	95,276,896	6,837
わかさぎ	福島	1,030	545,940	530
	東京	80	48,816	610
----- 合計 -----		1,110	594,756	536

## 冷凍

品名	産地	数量(kg)	金額(税込)	平均単価	
ブラックタイガー	浜松市内	85	186,579	2,200	
	千葉	479	899,640	1,878	
	東京	2,744	4,389,788	1,600	
	岐阜	2,972	4,563,756	1,535	
	愛知	3,293	5,754,390	1,748	
	三重	90	157,591	1,745	
	福岡	20	34,560	1,728	
	---- 合計 ----		9,683	15,986,304	1,651
その他くるまえば	東京	45	147,420	3,276	
	愛知	168	602,964	3,589	
	---- 合計 ----		213	750,384	3,523
あまえば	宮城	5	18,662	3,456	
	東京	1,168	2,775,924	2,377	
	石川	36	55,728	1,548	
	愛知	2,121	955,502	450	
	三重	66	1,025,460	15,608	
	兵庫	8	10,260	1,283	
	---- 合計 ----		3,404	4,841,536	1,422
こえば	静岡県(浜松市以外)	10	54,000	5,400	
	栃木	40	125,280	3,132	
	大阪	80	22,464	281	
	---- 合計 ----		130	201,744	1,552
いせえば	東京	25	214,583	8,744	
	---- 合計 ----		25	214,583	8,744
その他えば	浜松市内	6	15,357	2,560	
	静岡県(浜松市以外)	201	777,142	3,863	
	北海道	67	112,320	1,676	
	千葉	345	1,240,272	3,597	
	東京	7,848	14,022,617	1,787	
	岐阜	2,607	10,256,698	3,934	
	愛知	10,706	14,581,139	1,362	
	三重	938	3,585,337	3,823	
	大阪	20	116,640	5,832	
	福岡	2,767	2,221,020	803	
	---- 合計 ----		25,505	46,928,542	1,840
	たらばがに	東京	20	191,160	9,558



## 冷凍

品名	産地	数量(kg)	金額(税込)	平均単価
―― 合計	――	20	191,160	9,558
ずわいがに	静岡県(浜松市以外)	134	750,168	5,590
	北海道	39	176,904	4,536
	東京	2,341	6,325,678	2,702
	愛知	5	15,660	3,132
	鳥取	518	1,968,138	3,799
	島根	10	24,840	2,484
	福岡	117	597,618	5,105
―― 合計	――	3,164	9,859,006	3,116
けがに	北海道	12	103,680	8,640
―― 合計	――	12	103,680	8,640
わたりがに	東京	318	251,219	790
	大阪	294	229,152	779
―― 合計	――	612	480,371	785
その他かに	浜松市内	600	291,600	486
	千葉	30	76,140	2,538
	愛知	12	11,016	918
	福岡	60	192,168	3,203
―― 合計	――	702	570,924	813
こういか	東京	610	1,781,946	2,921
	愛知	664	1,598,184	2,407
	三重	10	17,820	1,782
―― 合計	――	1,284	3,397,950	2,646
やりいか	静岡県(浜松市以外)	465	584,010	1,256
	茨城	24	28,512	1,188
	東京	160	214,380	1,340
	神奈川	356	90,974	255
	三重	16	19,008	1,188
	大阪	80	141,480	1,769
―― 合計	――	1,101	1,078,364	979
その他やりいか	東京	240	116,640	486
	愛知	0	2,592	8,640
	三重	586	338,904	578
	大阪	42	90,720	2,160
―― 合計	――	868	548,856	632

## 冷凍

品名	産地	数量(kg)	金額(税込)	平均単価
するめいか	静岡県(浜松市以外)	594	892,620	1,503
	東京	3,242	2,587,288	798
	神奈川	130	336,960	2,592
	新潟	60	65,772	1,096
	大阪	507	418,068	824
	---- 合計 ----		4,533	4,300,708
あかいか	東京	1,020	784,089	769
	大阪	30	30,780	1,026
	---- 合計 ----		1,050	814,869
その他いか	浜松市内	70	90,720	1,296
	青森	343	260,388	760
	千葉	173	139,817	809
	東京	4,606	5,026,644	1,091
	新潟	307	790,128	2,574
	石川	190	212,976	1,121
	愛知	150	253,584	1,691
	三重	323	240,894	747
	大阪	615	1,571,940	2,556
	徳島	36	93,960	2,610
	沖縄	2,548	6,537,074	2,565
	---- 合計 ----		9,360	15,218,125
まだこ	静岡県(浜松市以外)	1,697	3,997,102	2,355
	茨城	465	875,988	1,884
	東京	72	168,480	2,340
	新潟	5	19,872	4,140
	三重	15	36,450	2,430
	---- 合計 ----		2,254	5,097,892
ばい	東京	92	436,320	4,743
	---- 合計 ----		92	436,320
その他いがい	東京	70	49,680	710
	---- 合計 ----		70	49,680
ほたてがい	東京	1,890	3,145,284	1,664
	愛知	2,368	5,195,477	2,194
	---- 合計 ----		4,258	8,340,761
かき	浜松市内	30	92,113	3,070

## 冷凍

品名	産地	数量(kg)	金額(税込)	平均単価
かき	東 京	15	7,776	518
	愛 知	60	87,480	1,458
	広 島	50	83,160	1,663
	---- 合 計 ----	155	270,529	1,745
ばかがい	東 京	100	253,260	2,533
	愛 知	600	45,360	76
	---- 合 計 ----	700	298,620	427
あさり	栃 木	50	24,300	486
	東 京	2,290	1,651,752	721
	岐 阜	58	57,540	999
	---- 合 計 ----	2,398	1,733,592	723
その他二枚貝	浜松市内	14	150,465	11,146
	東 京	130	426,600	3,282
	愛 知	217	112,212	517
	---- 合 計 ----	361	689,277	1,912
もずく	愛 知	234	90,720	388
	---- 合 計 ----	234	90,720	388
その他食品	浜松市内	173	341,550	1,976
	静岡県(浜松市以外)	585	740,628	1,267
	愛 知	310	331,452	1,069
	---- 合 計 ----	1,067	1,413,630	1,324
冷凍	合 計	287,032	460,963,157	1,606

## 塩蔵加工

品名	産地	数量(kg)	金額(税込)	平均単価
その他まぐろ	静岡県(浜松市以外)	6	2,090	348
---- 合計	----	6	2,090	348
その他二枚貝	東京	1	4,950	4,950
---- 合計	----	1	4,950	4,950
かずのこ	北海道	151	435,888	2,879
	神奈川	12	46,656	3,888
	新潟	58	107,923	1,870
	兵庫	1	22,680	18,900
	福岡	72	14,230	198
---- 合計	----	294	627,377	2,132
すじこ	青森	16	309,960	19,373
	宮城	9	486	54
	東京	15	58,320	3,888
---- 合計	----	40	368,766	9,219
いくら	浜松市内	7	77,220	11,880
	静岡県(浜松市以外)	7	80,730	12,420
	北海道	65	744,120	11,537
	東京	126	6,511,320	51,514
	愛知	84	515,376	6,135
	大阪	218	455,320	2,092
	福岡	710	1,410,476	1,987
---- 合計	----	1,216	9,794,562	8,058
たらこ	静岡県(浜松市以外)	12	29,160	2,430
	北海道	16	24,105	1,522
	東京	431	1,009,557	2,345
	山口	10	32,400	3,240
	福岡	217	566,784	2,617
---- 合計	----	685	1,662,006	2,426
その他魚卵	北海道	50	7,560	151
	東京	9	19,440	2,160
	神奈川	409	759,110	1,855
	兵庫	2	9,072	3,780
---- 合計	----	471	795,182	1,690
白子	山口	54	112,104	2,076

## 塩蔵加工

品名	産地	数量(kg)	金額(税込)	平均単価	
---	合計	---	54	112,104	2,076
塩さけ	浜松市内	3,744	4,865,184	1,299	
	北海道	132	287,582	2,180	
	宮 城	5,576	7,294,320	1,308	
	千 葉	2,288	2,496,528	1,091	
	東 京	2,577	3,928,713	1,525	
	愛 知	19,026	22,079,947	1,161	
	三 重	440	520,560	1,183	
	福 岡	3,336	3,856,290	1,156	
---	合計	---	37,119	45,329,124	1,221
塩ます	北海道	1	41,904	29,931	
	神奈川	32	27,648	864	
---	合計	---	33	69,552	2,082
塩さば	北海道	1,640	1,049,760	640	
	茨 城	10	5,832	583	
	千 葉	6,796	5,187,822	763	
	東 京	116	29,916	258	
	岐 阜	2,270	1,937,628	854	
	愛 知	870	221,616	255	
	鳥 取	780	963,240	1,235	
---	合計	---	12,482	9,395,814	753
塩さんま	北海道	200	385,992	1,935	
---	合計	---	200	385,992	1,935
塩辛	静岡県(浜松市以外)	605	800,670	1,324	
	北海道	594	506,969	854	
	青 森	24	4,664	194	
	宮 城	2,591	3,346,099	1,291	
	神奈川	518	201,950	390	
---	合計	---	4,331	4,860,352	1,122
開干	静岡県(浜松市以外)	17,473	11,669,120	668	
	北海道	308	144,450	469	
	福 島	2,851	3,090,455	1,084	
	茨 城	13,786	2,269,890	165	
	千 葉	1,980	1,484,477	750	
	東 京	2,316	896,171	387	
	神奈川	400	114,480	286	
	愛 知	1,502	515,462	343	
	山 口	602	830,015	1,378	
	佐 賀	872	79,380	91	

## 塩蔵加工

品名	産地	数量(kg)	金額(税込)	平均単価
開干	大分	364	113,616	312
-----	合計	42,455	21,207,516	500
燻製	福岡	130	421,200	3,240
-----	合計	130	421,200	3,240
塩干	静岡県(浜松市以外)	1,373	2,707,592	1,972
	北海道	37	76,268	2,050
	青森	1,303	3,083,960	2,366
	岩手	786	830,088	1,056
	宮城	2,606	3,016,703	1,158
	福島	327	917,298	2,809
	茨城	306	457,628	1,497
	埼玉	4	35,100	8,775
	千葉	59	895,102	15,120
	東京	4,494	2,398,258	534
	富山	38	81,431	2,166
	山梨	3	25,401	7,938
	愛知	2,694	1,791,226	665
	三重	73	141,858	1,943
	滋賀	16	28,080	1,755
	大阪	1,680	2,055,456	1,223
	兵庫	573	741,971	1,294
	鳥取	32	14,688	459
	島根	54	54,344	999
	広島	318	179,365	564
	山口	348	505,890	1,454
	徳島	43	58,644	1,364
	香川	10	108,000	10,800
	愛媛	64	734,076	11,399
	福岡	10	10,886	1,134
-----	合計	17,251	20,949,313	1,214
素干	浜松市内	61	550,452	8,980
	静岡県(浜松市以外)	22	28,080	1,276
	宮城	16	33,264	2,079
	茨城	220	160,488	729
	東京	2,915	987,351	339
	大阪	235	1,127,520	4,808
	兵庫	30	267,570	8,919
	山口	938	2,643,705	2,818
	福岡	924	1,022,025	1,107
-----	合計	5,361	6,820,455	1,272
丸干	宮城	1	2,700	2,700
	千葉	2,396	1,383,546	577
	愛知	267	254,359	952

## 塩蔵加工

品名	産地	数量(kg)	金額(税込)	平均単価
丸干	兵庫	78	102,384	1,313
	福岡	24	29,808	1,242
	大分	1,614	289,304	179
	―― 合計 ―――	4,380	2,062,101	471
煮干	浜松市内	3,337	3,661,496	1,097
	静岡県(浜松市以外)	10,189	17,213,729	1,690
	青森	1,460	3,547,929	2,431
	東京	383	426,276	1,113
	愛知	193	692,862	3,586
	三重	1,135	280,266	247
	兵庫	6	12,204	2,034
	徳島	151	723,600	4,779
	香川	204	241,758	1,188
	愛媛	72	21,384	297
	福岡	744	269,049	362
―― 合計 ―――	17,873	27,090,553	1,516	
揚物	静岡県(浜松市以外)	3,610	2,083,048	577
	青森	1	432	540
	宮城	3,872	2,897,531	748
	福島	8	8,208	1,026
	茨城	12	15,158	1,296
	東京	376	476,560	1,267
	神奈川	24	25,825	1,076
	新潟	1,002	877,351	875
	石川	854	750,657	879
	福井	24	18,846	792
	愛知	10,389	24,215,654	2,331
	三重	109	161,628	1,483
	京都	158	68,976	435
	兵庫	52	34,749	668
	岡山	352	392,360	1,115
	山口	14	20,843	1,489
	愛媛	228	305,337	1,339
長崎	686	920,424	1,342	
大分	50	73,440	1,469	
―― 合計 ―――	21,821	33,347,027	1,528	
はんぺん	静岡県(浜松市以外)	3,841	2,842,344	740
	神奈川	7	6,918	961
	新潟	12	27,014	2,321
	愛知	6	5,378	896
―― 合計 ―――	3,865	2,881,654	746	
練製品	静岡県(浜松市以外)	3,380	3,586,078	1,061
	北海道	15	25,920	1,728

## 塩蔵加工

品名	産地	数量(kg)	金額(税込)	平均単価
練製品	青 森	548	80,034	146
	宮 城	1,248	823,462	660
	千 葉	7	33,642	4,806
	東 京	4,491	3,538,779	788
	神奈川	340	414,493	1,220
	新 潟	441	357,660	811
	石 川	2,933	2,253,522	768
	愛 知	8,963	5,399,394	602
	三 重	436	187,287	430
	京 都	25	33,372	1,335
	大 阪	97	317,628	3,275
	兵 庫	1,416	651,992	461
	奈 良	2	1,918	799
	広 島	30	40,176	1,339
	山 口	79	105,678	1,338
―― 合計	――	24,450	17,851,035	730
湯煮品	静岡県(浜松市以外)	4,690	7,736,422	1,649
	青 森	2,188	3,902,888	1,784
	宮 城	72	174,960	2,430
	茨 城	38	45,360	1,206
	石 川	15	29,700	1,980
	愛 知	35	64,260	1,836
	三 重	1,220	2,832,084	2,321
	兵 庫	38	41,472	1,080
	広 島	0	660	1,650
―― 合計	――	8,297	14,827,806	1,787
粕漬汁	静岡県(浜松市以外)	4,825	1,038,940	215
	東 京	2,792	344,520	123
	―― 合計	――	7,617	1,383,460
糀漬汁	静岡県(浜松市以外)	17,174	12,996,555	757
	宮 城	4	4,664	1,296
	―― 合計	――	17,178	13,001,219
味付品	静岡県(浜松市以外)	200	268,908	1,345
	青 森	4,853	1,948,642	402
	宮 城	3,330	4,057,573	1,218
	茨 城	17	63,502	3,780
	千 葉	3	9,558	3,186
	東 京	9	28,080	3,304
	新 潟	144	48,600	338
	三 重	759	1,197,321	1,578
	山 口	318	193,425	608
	福 岡	191	506,066	2,643
	熊 本	345	117,374	340



## 塩蔵加工

品名	産地	数量(kg)	金額(税込)	平均単価
―― 合計	――	10,168	8,439,049	830
調味漬品	静岡県(浜松市以外)	31,576	7,422,498	235
	北海道	9	16,588	1,920
	青森	630	379,890	603
	宮城	3	8,424	2,808
	千葉	120	32,400	270
	東京	100	127,872	1,279
	新潟	123	255,219	2,079
	大阪	98	136,080	1,389
	兵庫	16	30,240	1,890
―― 合計	――	32,675	8,409,211	257
鰻加工品	浜松市内	40	236,520	5,913
	静岡県(浜松市以外)	4,006	28,168,757	7,032
	大阪	3,010	10,215,720	3,394
―― 合計	――	7,056	38,620,997	5,474
乾節	静岡県(浜松市以外)	18	66,864	3,740
	愛知	36	186,298	5,175
―― 合計	――	54	253,162	4,699
みりん干し	静岡県(浜松市以外)	408	54,432	133
	千葉	4,611	536,198	116
	石川	28	61,560	2,199
	愛知	10	21,600	2,160
	島根	45	35,316	785
	山口	3,783	906,718	240
―― 合計	――	8,885	1,615,824	182
サラダ	静岡県(浜松市以外)	448	919,453	2,051
	茨城	348	244,296	702
	神奈川	16	25,574	1,598
	新潟	5	8,650	1,602
	石川	30	68,688	2,290
―― 合計	――	848	1,266,661	1,494
珍味	静岡県(浜松市以外)	452	615,256	1,362
	北海道	2,340	2,092,745	894
	青森	10	1,836	184
	宮城	855	718,339	840
	茨城	988	1,366,124	1,382
	埼玉	1,786	838,861	470
	東京	632	1,234,873	1,954
	神奈川	104	179,172	1,723

## 塩蔵加工

品名	産地	数量(kg)	金額(税込)	平均単価
珍味	新 潟	913	1,086,358	1,190
	富 山	0	3,888	19,440
	石 川	10	12,420	1,242
	愛 知	947	1,721,150	1,818
	三 重	34	71,667	2,088
	大 阪	73	156,029	2,132
	兵 庫	462	580,677	1,256
	島 根	114	115,344	1,012
	岡 山	25	37,584	1,491
	広 島	2,317	1,097,554	474
	山 口	12	5,054	421
	愛 媛	122	137,376	1,122
	―― 合 計 ――		12,197	12,072,307
調味加工品	浜松市内	18	38,880	2,160
	静岡県(浜松市以外)	500	757,196	1,515
	北海道	228	539,352	2,366
	宮 城	54	53,045	975
	茨 城	40	116,640	2,916
	千 葉	30	31,104	1,037
	東 京	3,718	3,529,869	949
	神奈川	471	540,604	1,148
	新 潟	3,556	1,707,617	480
	岐 阜	6	11,661	1,944
	愛 知	7,973	5,224,468	655
	三 重	3,127	3,502,492	1,120
	滋 賀	103	90,720	881
	大 阪	1,861	1,947,190	1,046
	兵 庫	113	204,550	1,815
	広 島	736	567,373	771
	山 口	4	3,888	900
	愛 媛	208	103,072	496
	福 岡	1,094	1,475,569	1,348
	熊 本	96	140,670	1,462
大 分	1,200	163,296	136	
―― 合 計 ――		25,137	20,749,256	825
その他加工品	静岡県(浜松市以外)	1,023	391,032	382
	青 森	1	27,216	34,020
	岩 手	70	140,658	1,998
	宮 城	12,985	1,629,271	125
	福 島	400	291,600	729
	茨 城	4	14,256	3,564
	栃 木	4	8,100	2,025
	東 京	1,973	2,074,237	1,051
	神奈川	160	3,157,222	19,733
	新 潟	37	57,015	1,561
	石 川	1,637	1,265,980	773
	岐 阜	8	8,208	1,026
	愛 知	11	12,096	1,100

## 塩蔵加工

品名	産地	数量(kg)	金額(税込)	平均単価
その他加工品	三重	114	153,900	1,350
	大阪	165	418,801	2,533
	兵庫	55	104,241	1,888
	島根	235	221,353	941
	愛媛	24	75,816	3,159
---- 合計 ----		18,906	10,051,002	532
魚卵加工品	静岡県(浜松市以外)	12	29,160	2,430
	東京	530	1,536,813	2,901
	愛知	162	479,109	2,950
	大阪	937	1,429,307	1,526
	山口	27	121,392	4,463
	福岡	2,252	5,497,495	2,441
---- 合計 ----		3,920	9,093,276	2,319
鳥卵加工	静岡県(浜松市以外)	5,250	3,462,780	660
	埼玉	917	1,238,209	1,350
	千葉	37	80,514	2,200
	東京	186	381,726	2,050
	神奈川	65	205,740	3,190
	新潟	508	739,526	1,455
	愛知	791	942,312	1,191
---- 合計 ----		7,754	7,050,807	909
フライ	東京	586	377,867	645
	愛知	50	51,300	1,026
	三重	48	190,080	3,960
	大阪	1,720	93,312	54
	福岡	132	262,656	1,990
---- 合計 ----		2,536	975,215	385
キョウサ <sup>*</sup>	浜松市内	5,142	7,033,309	1,368
	静岡県(浜松市以外)	43	55,823	1,310
	千葉	10	20,736	2,160
	東京	7	12,150	1,800
	神奈川	17	6,024	359
	新潟	55	45,303	821
	福井	664	122,664	185
	三重	21	22,846	1,109
	大阪	100	73,885	739
---- 合計 ----		6,057	7,392,740	1,220
惣菜	浜松市内	2,922	1,515,621	519
	静岡県(浜松市以外)	2,064	1,929,994	935
	北海道	283	358,125	1,265
	青森	10	12,420	1,242

## 塩蔵加工

品名	産地	数量(kg)	金額(税込)	平均単価
惣菜	山形	9	20,088	2,232
	福島	30	29,160	972
	茨城	1,232	593,208	481
	埼玉	240	130,938	545
	千葉	287	305,880	1,067
	東京	892	854,178	958
	神奈川	873	332,881	381
	新潟	1,385	1,170,472	845
	石川	357	272,979	764
	福井	3,626	1,946,869	537
	長野	30	29,322	977
	岐阜	1,902	1,537,412	808
	愛知	1,011	1,184,479	1,172
	三重	599	45,572	76
	京都	1,313	573,532	437
	大阪	471	466,843	991
	奈良	5	3,836	799
	和歌山	564	504,502	894
	鳥取	1,092	959,726	879
	島根	313	195,834	625
	広島	78	38,166	489
	山口	1	2,397	1,998
	愛媛	40	179,280	4,482
	福岡	218	110,885	509
	長崎	31	37,064	1,188
	熊本	141	133,971	951
----- 合計 -----		22,020	15,475,634	703
デザート	浜松市内	97	53,533	553
	静岡県(浜松市以外)	354	333,506	941
	茨城	102	44,334	435
	埼玉	36	31,104	864
	千葉	17	6,790	399
	東京	13	2,280	173
	新潟	32	63,932	1,998
	福井	65	22,742	351
	岐阜	103	120,924	1,179
	愛知	745	378,612	508
	三重	1,976	746,467	378
	大阪	656	317,909	485
	----- 合計 -----		4,195	2,122,133
その他食品	浜松市内	123	111,380	909
	静岡県(浜松市以外)	12,505	6,981,166	558
	北海道	4,056	2,692,272	664
	青森	9,064	1,314,917	145
	宮城	19	104,434	5,497
	福島	258	154,003	596
	茨城	20	54,864	2,743
	群馬	54	17,943	335

## 塩蔵加工

品名	産地	数量(kg)	金額(税込)	平均単価
その他食品	埼玉	12	30,456	2,538
	千葉	24	58,318	2,450
	東京	6,941	4,231,524	610
	神奈川	180	177,714	987
	新潟	896	1,370,472	1,530
	石川	2	6,998	2,916
	福井	4,042	1,703,454	421
	長野	76	166,860	2,196
	岐阜	758	1,076,984	1,421
	愛知	42,426	5,900,078	139
	三重	369	747,110	2,027
	大阪	7,659	1,287,145	168
	兵庫	174	110,970	638
	和歌山	869	444,793	512
	鳥取	448	413,289	923
	島根	571	877,525	1,536
	山口	48	12,960	270
	香川	650	398,992	614
	愛媛	64	67,392	1,053
	福岡	1,487	1,670,102	1,123
長崎	68	97,298	1,431	
熊本	1,272	66,960	53	
---	合計	95,134	32,348,373	340
塩蔵加工	合計	485,151	411,186,857	848
総合計		1,435,512	1,450,781,514	1,011