

市場月報

令和
4

5

○ 青果物

- 1 種別取扱高 本月の概要
- 2 種別日別取扱高
- 3 委託・買付別種別取扱高
- 4 県内・県外別種別取扱高
- 5 都道府県別種別取扱高
- 6 品目別取扱数量順位表
- 7 品目別取扱金額順位表
- 8～ 品目産地別取扱高

浜松市中央卸売市場

1 種別取扱高

数量=kg
金額=円(税込)

種別	本月取扱高					一日平均取扱高	
	数量		金額		平均単価	数量	金額
野菜	4,507,903	74.6 %	1,211,197,256	64.8 %	269	225,395	60,559,862
果実	1,367,769	22.6 %	619,386,712	33.1 %	453	68,388	30,969,335
その他	164,291	2.8 %	37,035,820	2.1 %	225	8,215	1,851,792
合計	6,039,963	100.0 %	1,867,619,788	100.0 %	309	301,998	93,380,989

種別	前月取扱高及び対比			
	数量		金額	
野菜	4,662,174	96.7 %	1,195,580,794	101.3 %
果実	1,517,275	90.1 %	694,369,244	89.2 %
その他	161,088	102.0 %	34,430,530	107.6 %
合計	6,340,537	95.3 %	1,924,380,568	97.1 %

種別	前年同期取扱高及び対比			
	数量		金額	
野菜	5,099,935	88.4 %	1,214,036,128	99.8 %
果実	1,547,518	88.4 %	627,217,670	98.8 %
その他	153,206	107.2 %	32,617,846	113.5 %
合計	6,800,659	88.8 %	1,873,871,644	99.7 %

本月の概要

- 1 開市日数 20 日
- 2 最高入荷日 5月6日 425,022 kg 4 最高売上日 5月6日 142,485,759 円
- 3 最低入荷日 5月14日 252,530 kg 5 最低売上日 5月20日 75,253,204 円

編集方法

この市場月報は、浜松市中央卸売市場において、当該月中に取引された生鮮食料品等(青果物・水産物)に関し、卸売業者が浜松市中央卸売市場業務条例等の定めるところにより提出した各種報告書に基づいて作成しました。

- 単位 kg・円(税込)にて表示してあります。
- 平均単価 有効桁において、単純平均値を用いています。
- 産地 原則として、原産地を採用していますが、一部当該出荷者の属する都道府県別(属人主義)による産地表示となっている場合があります。
- 端数処理 単位未満の数値を処理してあるため、合計と一致しない場合があります。
- お問い合わせ 浜松市中央卸売市場 053-427-7406

2 種別日別取扱高

数量=kg
金額=円(税込)

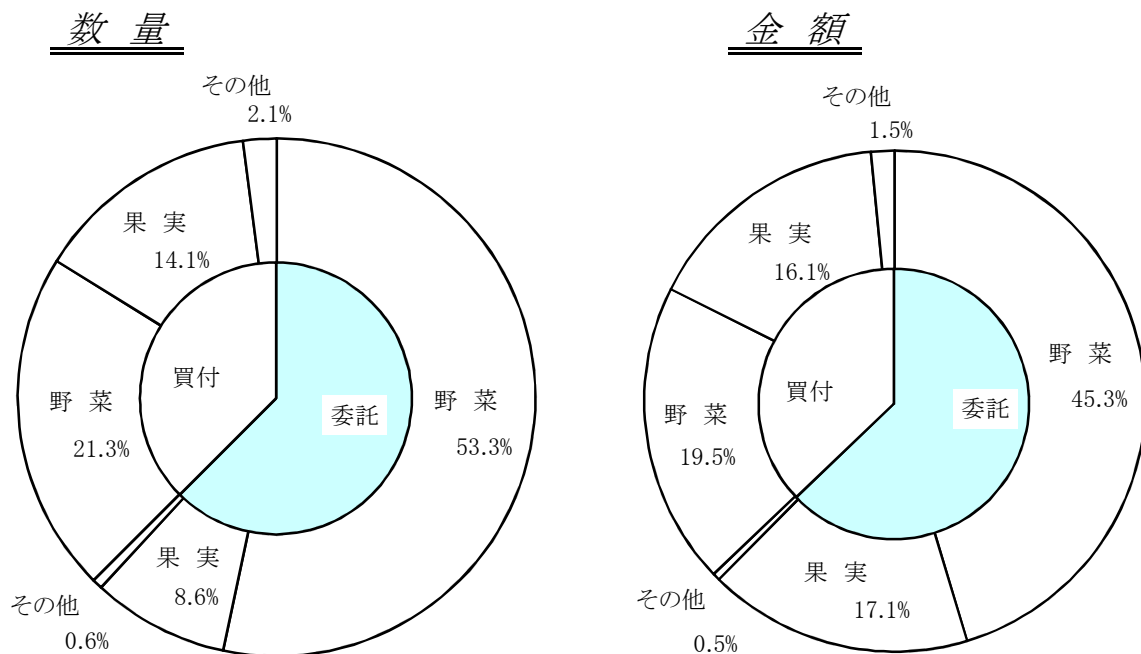
		野 菜		果 実		そ の 他	
日	曜日	数 量	金 額	数 量	金 額	数 量	金 額
5月1日	日						
5月2日	月	284,828	79,594,926	92,940	40,934,721	12,828	3,142,518
5月3日	火						
5月4日	水						
5月5日	木						
5月6日	金	290,389	83,808,151	119,453	55,891,665	15,179	2,785,943
5月7日	土	189,603	51,037,120	57,780	30,969,955	5,958	1,501,204
5月8日	日						
5月9日	月	218,950	61,113,873	86,557	38,055,629	7,064	1,134,596
5月10日	火	219,091	59,247,845	53,717	25,020,335	6,549	1,395,848
5月11日	水						
5月12日	木	249,458	67,700,026	69,458	32,623,678	9,316	1,965,859
5月13日	金	202,249	54,835,156	61,090	29,591,171	6,832	2,041,653
5月14日	土	191,584	54,802,163	55,519	26,390,464	5,426	1,309,415
5月15日	日						
5月16日	月	231,257	61,996,167	67,697	31,593,773	11,484	2,428,184
5月17日	火	216,835	55,464,497	58,801	25,692,249	9,260	1,638,174
5月18日	水						
5月19日	木	239,299	61,258,751	62,001	30,549,872	11,390	2,985,142
5月20日	金	208,813	51,221,639	50,707	22,873,267	5,088	1,158,298
5月21日	土	190,082	50,717,696	59,481	23,656,238	5,701	1,622,906
5月22日	日						
5月23日	月	222,359	60,698,755	67,704	30,562,795	7,670	1,325,220
5月24日	火	222,303	56,159,512	65,582	28,981,125	6,416	1,464,760
5月25日	水						
5月26日	木	260,406	69,739,576	73,574	32,564,889	10,534	2,675,896
5月27日	金	190,845	53,439,867	55,174	26,159,343	8,735	1,482,118
5月28日	土	211,427	58,085,765	70,870	29,656,499	4,517	1,272,013
5月29日	日						
5月30日	月	247,967	65,296,029	76,593	31,422,299	6,645	1,302,367
5月31日	火	220,158	54,979,742	63,070	26,196,745	7,700	2,403,706

3 委託・買付別種別取扱高

数量=kg
金額=円(税込)

種別	項目	委託	%	買付	%	合計	%
野菜	数量	3,220,429	71.4	1,287,475	28.6	4,507,903	100.0
	金額	846,735,387	69.9	364,461,869	30.1	1,211,197,256	100.0
果実	数量	516,746	37.7	851,023	62.3	1,367,769	100.0
	金額	318,451,395	51.4	300,935,317	48.6	619,386,712	100.0
その他	数量	38,553	23.4	125,738	76.6	164,291	100.0
	金額	8,700,123	23.4	28,335,697	76.6	37,035,820	100.0
合計	数量	3,775,728	62.5	2,264,236	37.5	6,039,963	100.0
	金額	1,173,886,905	62.8	693,732,883	37.2	1,867,619,788	100.0

委託・買付取扱高比率グラフ



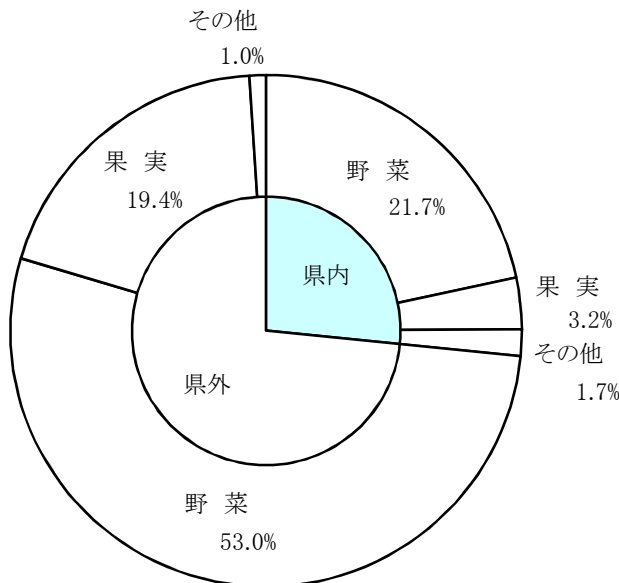
4 県内・県外別種別取扱高

数量=kg
金額=円(税込)

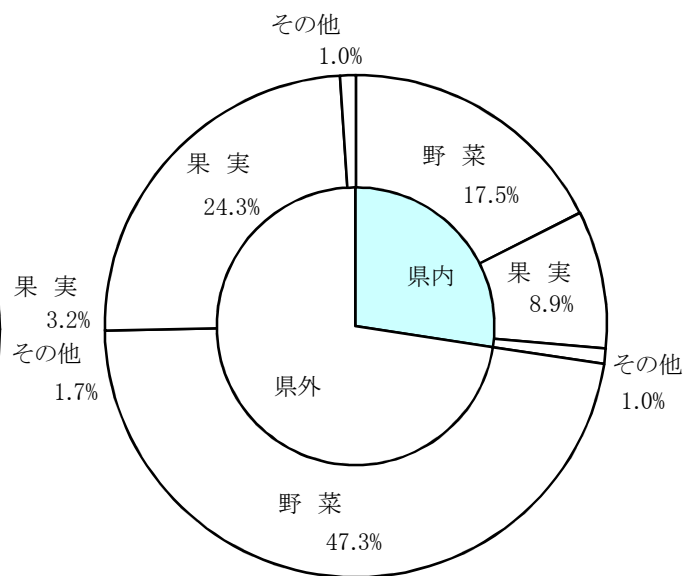
種別	項目	県内	%	県外	%	合計	%
野菜	数量	1,307,822	29.0	3,200,081	71.0	4,507,903	100.0
	金額	327,550,239	27.0	883,647,017	73.0	1,211,197,256	100.0
果実	数量	195,564	14.2	1,172,205	85.8	1,367,769	100.0
	金額	166,140,775	26.8	453,245,937	73.2	619,386,712	100.0
その他	数量	102,210	62.2	62,081	37.8	164,291	100.0
	金額	18,423,679	49.7	18,612,141	50.3	37,035,820	100.0
合計	数量	1,605,596	26.5	4,434,368	73.5	6,039,963	100.0
	金額	512,114,693	27.4	1,355,505,095	72.6	1,867,619,788	100.0

県内・県外取扱高比率グラフ

数量



金額



5 都道府県別種別取扱高

数量=kg
金額=円(税込)

県名	野 菜		果 実		そ の 他		合 計	
	数量	金額	数量	金額	数量	金額	数量	金額
浜松市内	802,146	186,689,356	55,253	49,138,460	12,529	7,311,827	869,928	243,139,643
静岡県(浜松市以外)	505,676	140,860,883	140,311	117,002,315	89,681	11,111,852	735,668	268,975,050
北海道	99,542	23,127,540			1,268	864,797	100,811	23,992,337
青 森	54,549	18,694,998	175,360	85,707,154	1,556	479,520	231,465	104,881,672
宮 城	2	3,452			225	85,616	227	89,068
秋 田	565	1,041,228			6	2,430	571	1,043,658
山 形	2,600	2,408,346	495	2,785,842			3,095	5,194,188
福 島	23,495	12,237,102			111	33,804	23,606	12,270,906
茨 城	656,885	151,278,134	39,613	21,440,283	119	89,064	696,617	172,807,481
栃 木	7,655	10,078,779					7,655	10,078,779
群 馬	258,422	78,668,579					258,422	78,668,579
埼 玉	5,910	1,888,120			108	33,822	6,018	1,921,942
千 葉	160,272	33,094,014	325	412,947	6	4,596	160,604	33,511,557
東 京	90	407,688	424	213,704	171	44,472	684	665,864
神奈川	63,988	8,102,538			100	56,160	64,088	8,158,698
新 潟	13,553	8,791,205			20	12,907	13,574	8,804,112
石 川	221	134,136			40	12,636	261	146,772
山 梨	11	31,104	2,063	7,031,315			2,074	7,062,419
長 野	265,768	77,756,429	271	458,892	472	258,797	266,512	78,474,118
岐 阜	6,086	3,408,435			27,815	4,104,237	33,901	7,512,672
愛 知	792,497	226,705,639	75,512	26,006,424	4,296	1,370,970	872,305	254,083,033
三 重	4,509	2,160,715	500	93,744	5	1,576	5,014	2,256,035
滋 賀	3,474	2,790,989					3,474	2,790,989
京 都	16	34,255					16	34,255
大 阪	906	652,860	48	72,576			954	725,436
兵 庫	40,356	13,361,166			174	147,582	40,530	13,508,748
奈 良	60	34,560					60	34,560
和歌山	10	14,688	944	415,368			954	430,056
鳥 取	885	638,928					885	638,928
島 根			6,845	14,032,997	120	207,360	6,965	14,240,357
岡 山	269	391,786					269	391,786
広 島	1,470	1,429,542	2	2,376			1,472	1,431,918
徳 島	159,842	29,028,838					159,842	29,028,838
香 川	68	26,892					68	26,892
愛 媛	1,745	572,832	28,187	6,038,136	1,819	410,027	31,751	7,020,995
高 知	34,209	23,457,766	1,090	1,362,258			35,299	24,820,024
福 岡	16,497	7,931,350			128	381,920	16,625	8,313,270
佐 賀	2,026	2,728,134					2,026	2,728,134
長 崎	4,464	1,581,767	3,379	2,463,021	14,049	4,966,676	21,892	9,011,464
熊 本	66,275	23,874,262	116,401	48,575,957			182,676	72,450,219
大 分	3	12,960			6	18,144	9	31,104
宮 崎	36,814	12,655,142	4,291	12,890,317	433	717,842	41,539	26,263,301
鹿児島	304,652	69,969,604	1,188	1,241,408	491	624,996	306,330	71,836,008
沖 縄	5,180	2,563,218	1,130	423,639			6,310	2,986,857
豪 州	25	22,356	9,172	4,795,170			9,197	4,817,526
カナダ	5	5,940	132	85,845			137	91,785
中 国	19,357	5,325,085	127	84,942	5,055	1,843,158	24,539	7,253,185
コスタリカ			1,110	261,684			1,110	261,684
エクアドル			13,472	2,479,469			13,472	2,479,469
イスラエル			272	93,096			272	93,096
韓 国	1,812	1,481,652					1,812	1,481,652
メキシコ	34,550	8,807,777	17,282	13,032,800			51,832	21,840,577
オランダ	51	90,968					51	90,968
N Z	42,630	9,943,621	99,247	59,595,631	3,027	1,452,749	144,904	70,992,001
比 国	302	345,447	461,771	93,596,433	239	59,616	462,312	94,001,496
タ イ	4,279	3,434,655	714	466,182	113	176,364	5,106	4,077,201
台 湾			12,985	3,890,268			12,985	3,890,268
米 国	29	29,160	73,042	33,968,766	109	150,303	73,180	34,148,229
その他	1,200	390,636	24,812	9,227,293			26,012	9,617,929
合計	4,507,903	1,211,197,256	1,367,769	619,386,712	164,291	37,035,820	6,039,963	1,867,619,788

6 品目別取扱数量順位表

数量=kg

野 菜				果 実			
順位	品 目	数 量	%	順位	品 目	数 量	%
1	たまねぎ	528,453	11.7	1	バナナ	388,171	28.3
2	キャベツ	490,538	10.8	2	すいか	151,069	11.0
3	だいこん	397,629	8.8	3	パイナップル	112,518	8.2
4	ばれいしょ	365,847	8.1	4	ふじ	110,055	8.0
5	にんじん	334,508	7.4	5	キウイフルーツ	100,205	7.3
6	きゅうり	318,307	7.0	6	紅ほっぺ	76,765	5.6
7	トマト	237,324	5.2	7	あまなつかん	68,640	5.0
8	はくさい	210,426	4.6	8	バレンシアオレンジ	45,485	3.3
9	レタス	166,680	3.6	9	その他メロン類	41,597	3.0
10	なす	107,516	2.3	10	ジョナゴールド	36,400	2.6
11	男爵	97,529	2.1	11	アンデスメロン	28,776	2.1
12	かぼちゃ	97,228	2.1	12	アールスメロン	22,622	1.6
13	ピーマン	90,542	2.0	13	その他りんご類	21,700	1.5
14	メークイン	87,025	1.9	14	その他柑橘類	18,589	1.3
15	ミニトマト	80,626	1.7	15	レモン	15,958	1.1
16	白ねぎ	66,385	1.4	16	章姫いちご	15,056	1.1
17	かんしょ	58,465	1.2	17	その他いちご類	13,755	1.0
18	ブロッコリー	57,621	1.2	18	こだますいか	13,252	0.9
19	えのきだけ	56,552	1.2	19	その他ぶどう類	12,578	0.9
20	うめ	49,608	1.1	20	ハネジュウメロン	11,166	0.8
そ の 他		609,098	14.6	そ の 他		63,413	5.4
合 計		4,507,903	100.0	合 計		1,367,769	100.0

7 品目別取扱金額順位表

単位＝円(税込)

野 菜				果 実			
順位	品 目	金 額	%	順位	品 目	金 額	%
1	たまねぎ	135,299,353	11.1	1	紅ほっぺ	82,415,877	13.3
2	きゅうり	92,492,147	7.6	2	バナナ	76,369,928	12.3
3	トマト	70,699,480	5.8	3	キウイフルーツ	60,393,067	9.7
4	ばれいしょ	68,403,248	5.6	4	ふじ	56,823,937	9.1
5	キャベツ	56,656,368	4.6	5	すいか	52,741,800	8.5
6	ピーマン	49,069,367	4.0	6	アールスメロン	32,305,547	5.2
7	にんじん	45,418,733	3.7	7	パインアップル	25,978,762	4.1
8	だいこん	43,609,425	3.6	8	その他メロン類	22,825,056	3.6
9	ミニトマト	43,238,552	3.5	9	ジョナゴールド	17,011,404	2.7
10	なす	42,178,203	3.4	10	その他熱帯性果実	16,595,734	2.6
11	白ねぎ	30,876,714	2.5	11	おうとう	16,120,168	2.6
12	ほうれんそう	28,750,178	2.3	12	アンデスメロン	16,073,048	2.5
13	レタス	28,749,164	2.3	13	バレンシアオレンジ	15,405,648	2.4
14	アスパラガス	26,781,834	2.2	14	デラウェア	15,282,665	2.4
15	かぼちゃ	26,271,054	2.1	15	章姫いちご	12,699,916	2.0
16	はくさい	21,171,585	1.7	16	その他いちご類	11,196,566	1.8
17	ブロッコリー	20,461,195	1.6	17	その他の果実	10,558,447	1.7
18	かんしょ	20,241,684	1.6	18	ハウスみかん	10,270,638	1.6
19	メークイン	19,856,369	1.6	19	あまなつかん	10,074,051	1.6
20	うめ	19,231,507	1.5	20	その他りんご類	9,416,757	1.5
	そ の 他	321,741,096	27.7		そ の 他	48,827,696	8.8
	合 計	1,211,197,256	100.0		合 計	619,386,712	100.0

8 品目別産地別取扱高

野菜

品名	産地	数量(kg)	金額(税込)	平均単価
だいこん	浜松市内	323,929	35,009,766	108
	静岡県(浜松市以外)	620	87,966	142
	青 森	8,510	928,368	109
	茨 城	31,490	3,517,126	112
	埼 玉	110	21,384	194
	千 葉	32,470	3,966,515	122
	長 崎	500	78,300	157
	---- 合 計 ----		397,629	43,609,425
かぶ	浜松市内	14	1,944	139
	青 森	203	60,879	300
	埼 玉	105	26,460	252
	千 葉	7,528	1,441,061	191
	鹿児島	34	8,294	247
	---- 合 計 ----		7,884	1,538,638
にんじん	浜松市内	4,333	505,698	117
	静岡県(浜松市以外)	97,657	11,150,102	114
	青 森	500	75,600	151
	埼 玉	530	88,992	168
	千 葉	86,760	13,181,418	152
	徳 島	139,769	19,787,715	142
	中 国	4,960	629,208	127
	---- 合 計 ----		334,508	45,418,733
ごぼう	浜松市内	2,222	832,570	375
	北海道	300	32,400	108
	青 森	18,649	5,981,242	321
	茨 城	6,694	614,618	92
	群 馬	130	32,508	250
	愛 知	211	90,691	431
	徳 島	45	12,966	286
	長 崎	94	18,575	198
	熊 本	4,096	2,281,500	557
	宮 崎	775	341,818	441
	鹿児島	175	62,583	357
	中 国	740	99,630	135
	N Z	30	17,017	571
	---- 合 計 ----		34,160	10,418,118

野菜

品名	産地	数量(kg)	金額(税込)	平均単価
たけのこ	浜松市内	797	127,142	160
	静岡県(浜松市以外)	6	3,888	648
	----- 合計 -----	803	131,030	163
れんこん	静岡県(浜松市以外)	136	155,412	1,143
	茨城	5,822	6,276,204	1,078
	群馬	100	106,920	1,069
	----- 合計 -----	6,058	6,538,536	1,079
その他根菜類	愛知	69	153,478	2,224
	豪州	10	5,616	562
	----- 合計 -----	79	159,094	2,014
はくさい	茨城	201,636	20,070,720	100
	長野	8,790	1,100,865	125
	----- 合計 -----	210,426	21,171,585	101
つけな	浜松市内	367	157,943	431
	----- 合計 -----	367	157,943	431
こまつな	浜松市内	23,944	8,604,485	359
	静岡県(浜松市以外)	17,708	6,775,488	383
	茨城	1,480	452,628	306
	高知	520	211,680	407
	----- 合計 -----	43,652	16,044,281	368
キャベツ	浜松市内	29,593	3,066,390	104
	静岡県(浜松市以外)	112,765	11,012,112	98
	茨城	164,620	20,152,098	122
	神奈川	63,620	7,903,818	124
	愛知	119,940	14,521,950	121
	----- 合計 -----	490,538	56,656,368	115
グリーンボール	茨城	15,250	1,336,500	88
	兵庫	170	13,122	77
	----- 合計 -----	15,420	1,349,622	88
ほうれんそう	浜松市内	6,755	3,702,202	548
	静岡県(浜松市以外)	11,071	7,072,425	639

野菜

品名	産地	数量(kg)	金額(税込)	平均単価
ほうれんそう	北海道	714	680,400	953
	茨城	15,347	8,534,232	556
	長野	8,940	5,388,377	603
	岐阜	6,075	3,372,542	555
	---- 合計 ----	48,903	28,750,178	588
青ねぎ	浜松市内	17,251	14,361,337	832
	静岡県(浜松市以外)	2,988	2,399,236	803
	長野	1,050	350,136	333
	愛知	20	12,960	648
	---- 合計 ----	21,309	17,123,669	804
白ねぎ	茨城	50,725	25,544,052	504
	群馬	14,575	5,040,414	346
	鳥取	60	41,040	684
	中国	1,025	251,208	245
	---- 合計 ----	66,385	30,876,714	465
わけぎ	千葉	839	403,964	482
---- 合計 ----	839	403,964	482	
ふき	浜松市内	10	1,868	183
	愛知	704	213,192	303
	---- 合計 ----	714	215,060	301
うど	茨城	4	5,940	1,485
	栃木	24	23,652	986
	東京	4	4,320	1,080
	---- 合計 ----	32	33,912	1,060
みつば	浜松市内	4,112	3,521,474	856
	静岡県(浜松市以外)	23	16,200	720
	---- 合計 ----	4,134	3,537,674	856
しゅんぎく	浜松市内	74	50,652	689
	静岡県(浜松市以外)	317	226,756	716
	茨城	115	89,380	780
	千葉	272	202,942	747
	福岡	132	126,576	959

野菜

品名	産地	数量(kg)	金額(税込)	平均単価	
----	合計	----	909	696,306	766
にら	浜松市内	45	31,298	689	
	栃木	40	41,580	1,040	
	高知	11,525	7,021,998	609	
----	合計	----	11,610	7,094,876	611
セルリー	浜松市内	14,317	3,952,848	276	
	静岡県(浜松市以外)	3,645	1,201,046	330	
	長野	1,160	391,500	338	
	高知	4	5,184	1,296	
	メキシコ	1,500	646,379	431	
----	合計	----	20,626	6,196,957	300
アスパラガス	静岡県(浜松市以外)	605	976,440	1,614	
	北海道	1,157	2,168,758	1,874	
	青森	191	323,676	1,694	
	秋田	545	956,340	1,755	
	山形	926	1,795,446	1,939	
	栃木	5,111	9,384,308	1,836	
	新潟	80	169,290	2,116	
	長野	3,825	6,817,716	1,782	
	広島	55	103,950	1,890	
	香川	20	12,420	621	
	福岡	30	51,840	1,728	
	佐賀	1,535	2,475,090	1,612	
	熊本	910	1,514,160	1,664	
その他	15	32,400	2,160		
----	合計	----	15,005	26,781,834	1,785
カリフラワー	浜松市内	353	50,760	144	
	茨城	3,198	645,624	202	
	愛知	1,680	308,232	183	
	徳島	1,254	440,208	351	
----	合計	----	6,485	1,444,824	223
ブロッコリー	浜松市内	3,630	683,528	188	
	山形	800	219,456	274	
	石川	216	132,192	612	
	長野	3,100	1,726,488	557	
	愛知	17,810	3,677,567	206	
	兵庫	1,040	446,256	429	
	鳥取	765	533,088	697	
	徳島	18,408	8,238,456	448	

野菜

品名	産地	数量(kg)	金額(税込)	平均単価
ブロッコリー	長 崎	3,520	1,270,620	361
	熊 本	8,332	3,533,544	424
	---- 合 計 ----	57,621	20,461,195	355
レタス	浜松市内	1,983	183,049	92
	青 森	190	10,260	54
	茨 城	38,540	7,047,853	183
	群 馬	9,600	1,555,200	162
	長 野	115,160	19,412,154	169
	愛 知	1,087	521,856	480
	兵 庫	120	18,792	157
---- 合 計 ----	166,680	28,749,164	172	
その他レタス	浜松市内	1,967	368,711	187
	茨 城	1,910	506,001	265
	長 野	24,544	7,541,937	307
	福 岡	80	29,808	373
---- 合 計 ----	28,501	8,446,457	296	
サラダ菜	浜松市内	2,740	1,477,116	539
	千 葉	607	387,990	639
---- 合 計 ----	3,347	1,865,106	557	
パセリ	浜松市内	1,220	2,565,000	2,102
	千 葉	10	16,200	1,620
	長 野	238	536,112	2,256
---- 合 計 ----	1,468	3,117,312	2,124	
チンゲンサイ	浜松市内	19,054	6,949,702	365
	静岡県(浜松市以外)	1,998	774,684	388
	長 野	40	11,880	297
---- 合 計 ----	21,092	7,736,266	367	
タアサイ	浜松市内	120	32,076	267
	静岡県(浜松市以外)	476	147,474	310
---- 合 計 ----	596	179,550	301	
その他葉茎菜類	浜松市内	2,501	1,481,539	592
	静岡県(浜松市以外)	9,869	3,208,140	325
	茨 城	8,872	3,166,452	357

野菜

品名	産地	数量(kg)	金額(税込)	平均単価
その他葉茎菜類	群 馬	6	15,552	2,592
	千 葉	389	436,060	1,121
	東 京	31	80,352	2,609
	山 梨	11	31,104	2,728
	長 野	305	174,688	573
	愛 知	284	179,280	631
	大 阪	495	256,608	518
	広 島	507	345,384	682
	中 国	420	221,348	527
	メキシコ	50	48,600	972
	オランダ	17	34,560	2,095
	米 国	29	29,160	1,006
---- 合 計 ----		23,785	9,708,827	408
きゅうり	浜松市内	33,549	7,987,744	238
	静岡県(浜松市以外)	7,495	1,704,456	227
	山 形	810	253,638	313
	福 島	20,201	7,552,926	374
	群 馬	205,520	59,933,333	292
	埼 玉	4,610	1,541,062	334
	愛 知	14,100	4,060,234	288
	高 知	4,340	1,092,743	252
	宮 崎	27,682	8,366,011	302
	---- 合 計 ----		318,307	92,492,147
かぼちや	浜松市内	7,758	1,908,144	246
	静岡県(浜松市以外)	1,970	690,876	351
	愛 知	10	2,700	270
	鹿児島	8,320	3,707,748	446
	沖 縄	3,570	1,922,184	538
	メキシコ	33,000	8,112,798	246
	N Z	42,600	9,926,604	233
	---- 合 計 ----		97,228	26,271,054
なす	浜松市内	127	56,484	447
	茨 城	200	64,260	321
	栃 木	45	19,170	426
	群 馬	19,632	9,733,500	496
	埼 玉	555	210,222	379
	愛 知	55,135	19,524,186	354
	大 阪	12	6,696	558
	奈 良	9	4,536	504
	高 知	1,074	361,324	336
	福 岡	15,312	6,714,698	439
	熊 本	15,206	5,400,021	355
	宮 崎	210	83,106	396

野菜

品名	産地	数量(kg)	金額(税込)	平均単価	
----	合計	----	107,516	42,178,203	392
トマト	浜松市内	36,989	11,842,840	320	
	静岡県(浜松市以外)	13,312	4,929,368	370	
	栃木	50	8,100	162	
	群馬	8,612	1,990,224	231	
	愛知	140,699	40,896,609	291	
	三重	120	45,360	378	
	熊本	37,542	10,986,979	293	
----	合計	----	237,324	70,699,480	298
ミニトマト	浜松市内	33,968	17,167,622	505	
	静岡県(浜松市以外)	8,294	4,059,857	489	
	茨城	60	47,520	792	
	愛知	38,258	21,948,973	574	
	熊本	45	14,580	324	
----	合計	----	80,626	43,238,552	536
ピーマン	浜松市内	5	518	108	
	静岡県(浜松市以外)	1,925	1,813,860	942	
	茨城	70,190	38,693,484	551	
	高知	5,595	2,666,088	477	
	宮崎	1,423	758,991	534	
	鹿児島	10,045	4,055,238	404	
	韓国	1,360	1,081,188	795	
----	合計	----	90,542	49,069,367	542
ししとうがらし	浜松市内	27	28,478	1,055	
	茨城	3	4,536	1,512	
	高知	626	1,785,240	2,854	
----	合計	----	656	1,818,254	2,774
どうもろこし	浜松市内	3,390	1,629,435	481	
	静岡県(浜松市以外)	1,130	414,287	367	
	愛知	203	104,976	518	
	長崎	50	35,640	713	
	宮崎	4,522	2,170,692	480	
----	合計	----	9,295	4,355,030	469
オクラ	高知	210	467,035	2,224	
	鹿児島	6,008	7,873,982	1,311	
	比国	302	345,447	1,142	

野菜

品名	産地	数量(kg)	金額(税込)	平均単価
オクラ	タイ	3,924	2,966,543	756
----	合計	10,444	11,653,007	1,116
とうがん	浜松市内	180	27,540	153
	沖縄	1,410	450,684	320
----	合計	1,590	478,224	301
その他果菜類	静岡県(浜松市以外)	183	47,844	262
	宮崎	1,718	720,954	420
	鹿児島	3,447	2,206,137	640
	沖縄	165	121,608	737
----	合計	5,513	3,096,543	562
いんげん	浜松市内	63	53,650	854
	愛知	9	11,145	1,296
	高知	116	190,080	1,639
	福岡	940	1,001,700	1,066
	鹿児島	4,580	4,725,810	1,032
----	合計	5,707	5,982,385	1,048
さやえんどう	浜松市内	215	182,979	852
	静岡県(浜松市以外)	68	64,368	947
	福島	2,920	4,218,480	1,445
	茨城	245	312,907	1,277
	群馬	48	87,264	1,818
	長野	14	24,300	1,736
	愛知	1,282	1,636,477	1,277
	和歌山	10	11,880	1,188
	広島	30	51,840	1,728
	徳島	108	192,132	1,779
	香川	48	5,832	122
----	合計	4,987	6,788,459	1,361
ピース	浜松市内	603	854,392	1,416
	福島	372	463,968	1,247
	茨城	412	521,811	1,268
	長野	32	62,208	1,944
	徳島	53	102,708	1,938
	鹿児島	248	264,600	1,067
----	合計	1,720	2,269,687	1,320
そらまめ	浜松市内	605	237,360	392

野菜

品名	産地	数量(kg)	金額(税込)	平均単価
そらまめ	茨城	2,425	1,230,149	507
	大阪	232	149,796	646
	長崎	300	178,632	595
	熊本	136	119,880	881
	鹿児島	678	453,600	669
----	合計	4,376	2,369,417	541
えだまめ	浜松市内	289	288,694	998
	静岡県(浜松市以外)	3,385	4,933,846	1,458
	山形	60	116,640	1,944
	鹿児島	98	105,840	1,086
----	合計	3,832	5,445,020	1,421
その他豆科野菜類	北海道	86	59,486	688
	中国	475	239,892	505
----	合計	561	299,378	533
かんしょ	茨城	34,880	10,927,872	313
	千葉	22,400	8,955,576	400
	その他	1,185	358,236	302
----	合計	58,465	20,241,684	346
ばれいしょ	浜松市内	64,863	12,342,287	190
	静岡県(浜松市以外)	65,564	17,028,249	260
	北海道	850	157,680	186
	鹿児島	234,570	38,875,032	166
----	合計	365,847	68,403,248	187
メークイン	浜松市内	15,701	3,286,278	209
	静岡県(浜松市以外)	33,484	8,975,315	268
	北海道	1,720	266,112	155
	鹿児島	36,120	7,328,664	203
----	合計	87,025	19,856,369	228
男爵	浜松市内	61,139	11,547,727	189
	静岡県(浜松市以外)	31,290	6,310,105	202
	北海道	5,100	413,100	81
----	合計	97,529	18,270,932	187
さといも	浜松市内	170	18,792	111

野菜

品名	産地	数量(kg)	金額(税込)	平均単価	
さといも	千葉	4,705	1,179,640	251	
	愛媛	650	228,528	352	
	宮崎	470	198,072	421	
	鹿児島	326	298,836	917	
----	合計	----	6,321	1,923,868	304
ながいも	静岡県(浜松市以外)	4,000	1,092,960	273	
	北海道	20,220	5,883,192	291	
	青森	23,893	6,604,900	276	
----	合計	----	48,113	13,581,052	282
やまのいも	群馬	188	152,280	810	
	千葉	3,532	2,251,044	637	
----	合計	----	3,720	2,403,324	646
たまねぎ	浜松市内	15,943	3,236,781	203	
	北海道	69,380	13,445,244	194	
	茨城	2,280	757,188	332	
	栃木	2,340	496,044	212	
	愛知	394,220	103,193,092	262	
	兵庫	38,960	12,818,520	329	
	愛媛	1,000	262,008	262	
	佐賀	490	248,724	508	
	中国	3,840	841,752	219	
----	合計	----	528,453	135,299,353	256
にんにく	浜松市内	392	173,760	444	
	静岡県(浜松市以外)	1,039	500,752	482	
	青森	2,279	4,527,877	1,987	
	高知	0	4,320	10,800	
	中国	6,256	2,319,097	371	
----	合計	----	9,965	7,525,806	755
らっきょう	浜松市内	38,986	16,651,908	427	
	愛知	300	126,900	423	
	鳥取	60	64,800	1,080	
	徳島	150	155,088	1,034	
	高知	640	617,922	966	
----	合計	----	40,136	17,616,618	439
エシャレット	浜松市内	1,587	1,367,236	861	
	茨城	5	4,320	864	

野菜

品名	産地	数量(kg)	金額(税込)	平均単価
エシヤレット	オランダ	10	15,120	1,512
----	合計	1,602	1,386,676	865
わさび	静岡県(浜松市以外)	50	474,120	9,482
----	合計	50	474,120	9,482
しょうが	静岡県(浜松市以外)	5,870	6,115,392	1,042
	茨城	16	19,008	1,188
	千葉	711	550,314	774
	高知	9,220	8,297,424	900
	中国	1,626	684,450	421
----	合計	17,443	15,666,588	898
め類	浜松市内	72	91,388	1,269
	岐阜	9	8,613	944
	愛知	7	456,300	66,130
	広島	42	113,400	2,700
----	合計	130	669,701	5,151
かいわれ	静岡県(浜松市以外)	6,084	3,258,868	536
	神奈川	368	198,720	540
	三重	141	98,982	702
	広島	88	29,160	331
----	合計	6,681	3,585,730	537
しそ	浜松市内	196	130,701	666
	静岡県(浜松市以外)	227	151,416	667
	愛知	1,749	1,948,536	1,114
	愛媛	45	22,464	499
----	合計	2,217	2,253,117	1,016
おおば	愛知	2,539	9,303,139	3,664
----	合計	2,539	9,303,139	3,664
みょうが	高知	326	680,460	2,087
----	合計	326	680,460	2,087
その他香辛つま物	浜松市内	412	483,622	1,175
	静岡県(浜松市以外)	1,466	2,267,190	1,547

野菜

品名	産地	数量(kg)	金額(税込)	平均単価
その他香辛つま物	北海道	15	21,168	1,450
	青 森	1	4,320	8,640
	宮 城	0	702	23,400
	秋 田	9	42,768	4,973
	山 形	4	23,166	6,096
	福 島	2	1,728	864
	茨 城	119	310,563	2,603
	栃 木	45	105,925	2,380
	群 馬	11	21,384	1,944
	千 葉	28	53,250	1,882
	東 京	55	323,016	5,851
	石 川	5	1,944	389
	長 野	1	2,160	4,320
	岐 阜	2	27,280	16,434
	愛 知	722	2,480,278	3,437
	三 重	23	89,906	3,978
	京 都	8	18,576	2,444
	大 阪	167	239,760	1,436
	奈 良	51	30,024	589
	和歌山	0	2,808	14,040
	広 島	144	165,348	1,148
	徳 島	2	8,251	5,157
	香 川	0	8,640	28,800
	高 知	14	56,268	4,107
	福 岡	3	6,728	2,136
	佐 賀	1	4,320	8,640
	熊 本	2	2,376	990
	大 分	3	12,960	4,320
	宮 崎	15	15,498	1,020
	鹿児島	3	3,240	1,080
	沖 縄	35	68,742	1,947
	豪 州	15	16,740	1,116
	カナダ	5	5,940	1,188
	韓 国	2	1,944	1,296
オランダ	25	41,288	1,672	
タ イ	355	465,912	1,312	
---	合 計	3,766	7,435,733	1,975
生しいたけ	浜松市内	819	973,296	1,188
	静岡県(浜松市以外)	3,725	5,094,471	1,368
	青 森	135	177,876	1,318
	長 野	678	694,764	1,025
	愛 知	1,025	1,191,240	1,162
	三 重	284	235,872	831
	滋 賀	3,474	2,790,989	803
	兵 庫	66	64,476	977
	広 島	604	620,460	1,027
	徳 島	45	56,700	1,260
	愛 媛	50	59,832	1,197
---	合 計	10,904	11,959,976	1,097

野菜

品名	産地	数量(kg)	金額(税込)	平均単価
なめこ	静岡県(浜松市以外)	3,406	1,573,560	462
	長野	11,049	4,960,015	449
	---- 合計 ----	14,455	6,533,575	452
えのきだけ	長野	56,552	14,324,734	253
	---- 合計 ----	56,552	14,324,734	253
しめじ	静岡県(浜松市以外)	19,476	8,157,540	419
	新潟	4,579	1,869,251	408
	長野	21,212	8,209,324	387
	三重	1,504	496,655	330
	京都	9	15,679	1,827
	---- 合計 ----	46,781	18,748,449	401
その他きのこ類	浜松市内	6	3,726	621
	静岡県(浜松市以外)	5,281	2,801,843	531
	茨城	348	425,088	1,222
	千葉	20	64,800	3,240
	新潟	8,890	6,731,064	757
	長野	9,079	6,027,071	664
	三重	2,437	1,193,940	490
	岡山	269	391,786	1,458
---- 合計 ----	26,330	17,639,318	670	
わらび	浜松市内	65	28,832	446
	---- 合計 ----	65	28,832	446
その他山菜類	浜松市内	18	6,588	366
	秋田	6	25,920	4,320
	新潟	4	21,600	5,400
---- 合計 ----	28	54,108	1,932	
うめ	浜松市内	22,537	6,038,536	268
	静岡県(浜松市以外)	27,071	13,192,971	487
	---- 合計 ----	49,608	19,231,507	388
ゆず	徳島	5	22,680	4,536
	---- 合計 ----	5	22,680	4,536

野菜

品名	産地	数量(kg)	金額(税込)	平均単価
ぎんなん	熊本	6	21,222	3,537
	---- 合計 ----	6	21,222	3,537
その他野菜	浜松市内	146	322,920	2,212
	宮城	2	2,750	1,375
	秋田	5	16,200	3,176
	千葉	2	3,240	1,620
	愛知	436	141,648	325
	徳島	3	11,934	3,638
	中国	15	38,500	2,567
	韓国	450	398,520	886
	タイ	0	2,200	22,000
	---- 合計 ----	1,059	937,912	885
野菜	合計	4,507,903	1,211,197,256	269

果実

品名	産地	数量(kg)	金額(税込)	平均単価
ハウスみかん	静岡県(浜松市以外)	4,716	7,540,668	1,599
	愛知	679	1,367,712	2,014
	高知	1,090	1,362,258	1,250
	----- 合計 -----	6,485	10,270,638	1,584
あまなつかん	浜松市内	2,881	195,036	68
	静岡県(浜松市以外)	49,289	6,579,273	133
	三重	140	21,708	155
	愛媛	13,230	2,474,406	187
	熊本	3,100	803,628	259
	----- 合計 -----	68,640	10,074,051	147
はっさく	愛媛	1,690	253,044	150
----- 合計 -----	1,690	253,044	150	
レモン	広島	2	2,376	1,188
	メキシコ	554	559,440	1,010
	米国	15,402	5,959,265	387
	----- 合計 -----	15,958	6,521,081	409
バレンシアオレン	米国	45,094	15,295,920	339
	その他	391	109,728	281
	----- 合計 -----	45,485	15,405,648	339
グレープフルーツ	イスラエル	272	93,096	342
	米国	6,438	2,139,566	332
	----- 合計 -----	6,710	2,232,662	333
セミノール	和歌山	370	167,832	454
----- 合計 -----	370	167,832	454	
その他柑橘類	浜松市内	808	239,328	296
	静岡県(浜松市以外)	3,796	1,135,262	299
	愛知	175	44,474	254
	三重	360	72,036	200
	和歌山	184	77,706	422
	愛媛	13,267	3,310,686	250
	----- 合計 -----	18,589	4,879,492	262

果実

品名	産地	数量(kg)	金額(税込)	平均単価
ジョナゴールド	青 森	36,400	17,011,404	467
-----	合 計 -----	36,400	17,011,404	467
ふじ	青 森	110,055	56,823,937	516
-----	合 計 -----	110,055	56,823,937	516
王林	青 森	7,205	2,455,056	341
-----	合 計 -----	7,205	2,455,056	341
その他りんご類	青 森	21,700	9,416,757	434
-----	合 計 -----	21,700	9,416,757	434
びわ	浜松市内	257	205,470	799
	長 崎	702	1,130,517	1,610
	鹿児島	577	935,552	1,622
-----	合 計 -----	1,536	2,271,539	1,479
もも	浜松市内	63	34,020	540
	静岡県(浜松市以外)	18	19,440	1,080
	山 梨	349	1,076,889	3,082
	長 野	56	184,572	3,326
-----	合 計 -----	486	1,314,921	2,706
おうとう	山 形	486	2,779,622	5,722
	山 梨	1,263	4,156,874	3,293
	米 国	4,381	9,138,312	2,086
	その他	7	45,360	6,480
-----	合 計 -----	6,137	16,120,168	2,627
デラウェア	山 梨	331	1,177,092	3,556
	大 阪	48	72,576	1,512
	島 根	6,845	14,032,997	2,050
-----	合 計 -----	7,224	15,282,665	2,116
巨峰	山 梨	23	91,800	4,080
	愛 知	9	38,880	4,320

果実

品名	産地	数量(kg)	金額(税込)	平均単価	
----	合計	----	32	130,680	4,149
ピオーネ	山梨	61	257,580	4,223	
----	合計	----	61	257,580	4,223
その他ぶどう類	山梨	37	271,080	7,427	
	長野	16	166,320	10,730	
	豪州	8,388	4,549,470	542	
	米国	306	148,500	485	
	その他	3,832	3,560,004	929	
----	合計	----	12,578	8,695,374	691
いちじく	静岡県(浜松市以外)	21	37,584	1,790	
	愛知	517	1,100,529	2,130	
----	合計	----	538	1,138,113	2,117
章姫いちご	浜松市内	6,988	5,705,385	816	
	静岡県(浜松市以外)	8,068	6,994,531	867	
----	合計	----	15,056	12,699,916	844
紅ほっぺ	浜松市内	35,421	34,915,843	986	
	静岡県(浜松市以外)	41,344	47,500,034	1,149	
----	合計	----	76,765	82,415,877	1,074
その他いちご類	浜松市内	6,976	6,838,019	980	
	静岡県(浜松市以外)	3,974	3,939,059	991	
	愛知	2,805	419,488	150	
----	合計	----	13,755	11,196,566	814
アールスメロン	浜松市内	952	623,115	655	
	静岡県(浜松市以外)	20,321	31,090,808	1,530	
	茨城	300	160,272	534	
	宮崎	153	104,436	683	
	その他	896	326,916	365	
----	合計	----	22,622	32,305,547	1,428
ハネジュウメロン	豪州	784	245,700	313	
	コスタリカ	1,110	261,684	236	
	メキシコ	3,380	1,161,108	344	

果実

品名	産地	数量(kg)	金額(税込)	平均単価
ハネジュウメロン	その他	5,892	1,757,376	298
----	合計	11,166	3,425,868	307
エリザベスマロン	静岡県(浜松市以外)	245	101,088	413
	宮崎	1,185	562,863	475
----	合計	1,430	663,951	464
アンデスマロン	静岡県(浜松市以外)	555	354,672	639
	茨城	25,081	13,809,574	551
	愛知	335	209,682	626
	熊本	2,805	1,699,120	606
----	合計	28,776	16,073,048	559
その他メロン類	静岡県(浜松市以外)	1,091	753,840	691
	茨城	12,744	7,109,609	558
	愛知	16,785	9,144,111	545
	熊本	10,252	5,439,268	531
	鹿児島	590	236,736	401
	その他	135	141,492	1,048
----	合計	41,597	22,825,056	549
すいか	茨城	858	181,224	211
	愛知	54,208	13,681,548	252
	長崎	117	57,780	494
	熊本	95,886	38,821,248	405
----	合計	151,069	52,741,800	349
こだますいか	浜松市内	844	238,140	282
	静岡県(浜松市以外)	4,270	2,098,980	492
	茨城	630	179,604	285
	長野	200	108,000	540
	和歌山	390	169,830	435
	長崎	2,560	1,274,724	498
	熊本	4,358	1,812,693	416
----	合計	13,252	5,881,971	444
バナナ	エクアドル	13,472	2,479,469	184
	メキシコ	1,793	392,580	219
	比国	361,460	71,210,084	197
	その他	11,446	2,287,795	200
----	合計	388,171	76,369,928	197

果実

品名	産地	数量(kg)	金額(税込)	平均単価
パイナップル	沖 縄	280	116,877	417
	メキシコ	210	46,224	220
	比 国	99,058	21,959,953	222
	台 湾	12,970	3,855,708	297
	---- 合 計 ----	112,518	25,978,762	231
キウイフルーツ	N Z	98,909	59,408,107	601
	米 国	1,296	984,960	760
	---- 合 計 ----	100,205	60,393,067	603
パパイヤ	宮 崎	150	130,248	868
	比 国	973	297,540	306
	米 国	56	66,528	1,188
	---- 合 計 ----	1,179	494,316	419
アボガド	メキシコ	8,690	8,028,664	924
	その他	20	15,552	778
	---- 合 計 ----	8,710	8,044,216	924
その他熱帯性果実	浜松市内	3	11,264	3,393
	静岡県(浜松市以外)	66	36,136	550
	山 形	9	6,220	665
	千 葉	325	412,947	1,271
	東 京	424	213,704	504
	宮 崎	2,754	11,861,488	4,306
	鹿児島	12	49,680	4,140
	カナダ	132	85,845	651
	中 国	127	84,942	669
	メキシコ	2,464	2,074,356	842
	N Z	338	187,524	555
	比 国	280	128,856	461
	タ イ	714	466,182	653
	台 湾	15	34,560	2,304
	その他	2,161	942,030	436
---- 合 計 ----	9,823	16,595,734	1,689	
その他の果実	浜松市内	60	132,840	2,214
	静岡県(浜松市以外)	2,539	8,820,940	3,475
	宮 崎	49	231,282	4,720
	鹿児島	9	19,440	2,160
	沖 縄	850	306,762	361
	メキシコ	191	770,428	4,030
	米 国	68	235,715	3,470

果実

品名	産地	数量(kg)	金額(税込)	平均単価
その他の果実	その他	32	41,040	1,283
----	合計	3,798	10,558,447	2,780
果実	合計	1,367,769	619,386,712	453

その他

品名	産地	数量(kg)	金額(税込)	平均単価
切りぼし大根	浜松市内	360	474,120	1,317
	北海道	85	271,026	3,204
	宮崎	198	452,034	2,288
	----- 合計 -----	642	1,197,180	1,864
その他乾燥野菜	静岡県(浜松市以外)	90	308,964	3,430
	愛知	9	15,444	1,755
	宮崎	8	9,848	1,282
	中国	4	18,468	4,860
----- 合計 -----	110	352,724	3,196	
野菜びん缶詰	長野	54	29,482	546
	中国	62	40,435	648
----- 合計 -----	116	69,917	601	
野菜ジュース	長野	154	65,921	428
----- 合計 -----	154	65,921	428	
野菜水煮	福岡	124	380,160	3,066
	鹿児島	167	350,568	2,104
	中国	1,409	781,134	554
----- 合計 -----	1,700	1,511,862	889	
豆もやし	静岡県(浜松市以外)	87,708	8,818,206	101
	北海道	8	1,188	149
	福島	99	24,948	252
	長野	22	5,698	259
	岐阜	27,639	4,019,589	145
----- 合計 -----	115,475	12,869,629	111	
その他加工野菜	北海道	118	125,064	1,060
	茨城	119	89,064	748
	千葉	6	4,596	718
	新潟	14	9,313	647
	長野	21	17,677	858
	岐阜	153	73,504	481
	愛知	1,230	260,788	212
	三重	5	1,576	343
	中国	3,080	747,684	243
タイ	40	25,920	648	

その他

品名	産地	数量(kg)	金額(税込)	平均単価	
----	合計	----	4,786	1,355,186	283
つけもの	福 島	12	8,856	738	
	宮 崎	228	255,960	1,123	
	鹿児島	324	274,428	847	
----	合計	----	564	539,244	956
冷凍果実	タ イ	73	150,444	2,067	
	----	合計	----	73	150,444
果実びん缶詰	比 国	239	59,616	249	
	----	合計	----	239	59,616
果実ジュース	静岡県(浜松市以外)	20	20,088	1,004	
	青 森	1,546	474,552	307	
	長 野	103	42,584	412	
	島 根	120	207,360	1,728	
	愛 媛	306	123,768	404	
----	合計	----	2,095	868,352	414
その他加工果実	静岡県(浜松市以外)	170	380,916	2,241	
	北海道	4	6,220	1,620	
	兵 庫	174	147,582	847	
	長 崎	14,049	4,966,676	354	
	米 国	109	139,533	1,281	
----	合計	----	14,506	5,640,927	389
その他の食品	浜松市内	11,397	4,850,101	426	
	静岡県(浜松市以外)	66	31,504	477	
	北海道	384	230,557	600	
	埼 玉	108	33,822	313	
	東 京	60	33,336	556	
	神奈川	100	56,160	562	
	石 川	40	12,636	316	
	長 野	118	97,435	824	
	岐 阜	24	11,144	464	
	愛 知	1,587	796,136	502	
	愛 媛	1,513	286,259	189	
	大 分	6	18,144	3,024	
	中 国	499	255,437	512	
	N Z	4	4,620	1,155	

その他

品名	産地	数量(kg)	金額(税込)	平均単価
	---- 合計 ----	15,905	6,717,291	422
その他	浜松市内	772	1,987,606	2,574
	静岡県(浜松市以外)	1,628	1,552,174	954
	北海道	670	230,742	344
	青 森	10	4,968	497
	宮 城	225	85,616	381
	秋 田	6	2,430	405
	東 京	111	11,136	101
	新 潟	6	3,594	599
	愛 知	1,471	298,602	203
	福 岡	4	1,760	440
	N Z	3,023	1,448,129	479
	米 国	0	10,770	
	---- 合計 ----	7,925	5,637,527	711
その他	合計	164,291	37,035,820	225
総 合 計		6,039,963	1,867,619,788	309