

市場月報

令和
4 4

○ 青果物

- 1 種別取扱高 本月の概要
- 2 種別日別取扱高
- 3 委託・買付別種別取扱高
- 4 県内・県外別種別取扱高
- 5 都道府県別種別取扱高
- 6 品目別取扱数量順位表
- 7 品目別取扱金額順位表
- 8～ 品目産地別取扱高

浜松市中央卸売市場

1 種別取扱高

数量=kg
金額=円(税込)

種別	本月取扱高					一日平均取扱高	
	数量		金額		平均単価	数量	金額
野菜	4,662,174	73.5 %	1,195,580,794	62.1 %	256	211,917	54,344,581
果実	1,517,275	23.9 %	694,369,244	36.0 %	458	68,967	31,562,238
その他	161,088	2.6 %	34,430,530	1.9 %	214	7,322	1,565,025
合計	6,340,536	100.0 %	1,924,380,568	100.0 %	304	288,206	87,471,844

種別	前月取扱高及び対比			
	数量		金額	
野菜	4,493,114	103.8 %	1,152,584,984	103.7 %
果実	1,626,718	93.3 %	798,219,153	87.0 %
その他	152,666	105.5 %	33,220,706	103.6 %
合計	6,272,498	101.1 %	1,984,024,843	97.0 %

種別	前年同期取扱高及び対比			
	数量		金額	
野菜	5,287,328	88.2 %	1,167,960,264	102.4 %
果実	1,695,391	89.5 %	651,323,552	106.6 %
その他	162,704	99.0 %	35,178,402	97.9 %
合計	7,145,423	88.7 %	1,854,462,218	103.8 %

本月の概要

- 1 開市日数 22 日
- 2 最高入荷日 4月14日 367,825 kg 4 最高売上日 4月14日 113,277,903 円
- 3 最低入荷日 4月5日 232,248 kg 5 最低売上日 4月5日 72,650,814 円

編集方法

この市場月報は、浜松市中央卸売市場において、当該月中に取引された生鮮食料品等(青果物・水産物)に関し、卸売業者が浜松市中央卸売市場業務条例等の定めるところにより提出した各種報告書に基づいて作成しました。

- 単位 kg・円(税込)にて表示してあります。
- 平均単価 有効桁において、単純平均値を用いています。
- 産地 原則として、原産地を採用していますが、一部当該出荷者の属する都道府県別(属人主義)による産地表示となっている場合があります。
- 端数処理 単位未満の数値を処理してあるため、合計と一致しない場合があります。
- お問い合わせ 浜松市中央卸売市場 053-427-7406

2 種別日別取扱高

数量=kg
金額=円(税込)

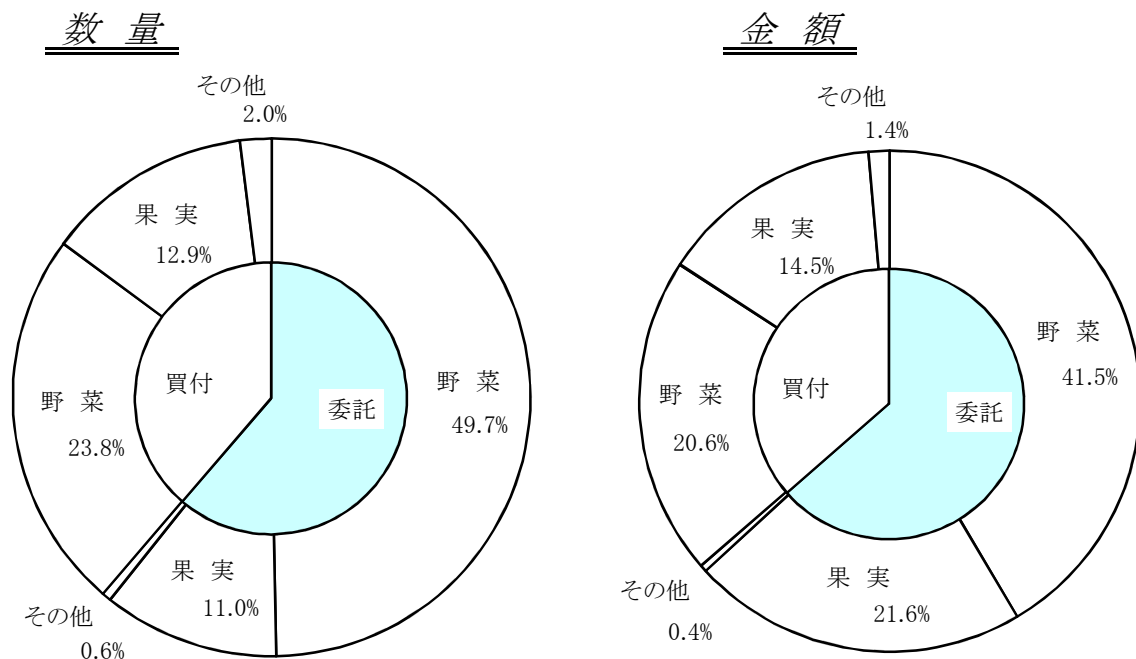
		野 菜		果 実		そ の 他	
日	曜日	数 量	金 額	数 量	金 額	数 量	金 額
4月1日	金	210,189	52,474,994	84,408	36,832,174	5,296	1,339,831
4月2日	土	225,042	52,309,726	68,414	33,234,692	6,540	1,582,944
4月3日	日						
4月4日	月	203,254	50,521,514	70,195	32,307,907	9,110	1,434,148
4月5日	火	173,984	47,844,441	52,915	23,675,416	5,350	1,130,957
4月6日	水						
4月7日	木	224,175	51,936,651	89,397	39,834,840	7,944	1,325,763
4月8日	金	208,340	50,652,752	70,865	33,782,915	6,716	1,562,978
4月9日	土	213,765	50,985,749	54,317	24,833,842	5,785	1,489,630
4月10日	日						
4月11日	月	242,618	63,977,287	74,490	33,769,401	7,133	1,233,704
4月12日	火	208,733	56,101,468	57,705	24,002,689	6,716	1,545,191
4月13日	水						
4月14日	木	262,261	64,393,990	96,616	46,494,091	8,948	2,389,822
4月15日	金	207,376	53,221,573	72,548	36,827,305	5,114	1,150,868
4月16日	土	200,666	54,020,718	62,753	30,265,387	7,257	1,797,822
4月17日	日						
4月18日	月	213,360	58,509,580	71,980	31,612,985	7,725	1,289,883
4月19日	火	190,827	51,071,871	54,846	23,785,746	14,548	3,549,294
4月20日	水						
4月21日	木	245,305	59,687,057	88,700	40,154,380	10,207	1,966,346
4月22日	金	177,434	47,489,904	61,522	26,609,293	5,228	1,189,438
4月23日	土	196,143	50,997,497	62,884	29,256,524	6,170	1,223,925
4月24日	日						
4月25日	月	220,419	57,509,719	66,838	29,286,587	7,777	1,394,747
4月26日	火	197,013	51,811,726	46,873	21,992,094	6,065	1,229,491
4月27日	水						
4月28日	木	246,234	65,388,634	89,391	39,980,583	9,139	1,800,705
4月29日	金	172,723	48,154,353	59,074	26,492,333	5,324	1,340,450
4月30日	土	222,317	56,519,590	60,544	29,338,060	6,995	1,462,593

3 委託・買付別種別取扱高

数量=kg
金額=円(税込)

種別	項目	委託	%	買付	%	合計	%
野菜	数量	3,152,748	67.6	1,509,426	32.4	4,662,174	100.0
	金額	798,920,934	66.8	396,659,860	33.2	1,195,580,794	100.0
果実	数量	698,349	46.0	818,926	54.0	1,517,275	100.0
	金額	416,125,569	59.9	278,243,675	40.1	694,369,244	100.0
その他	数量	35,973	22.3	125,114	77.7	161,088	100.0
	金額	8,338,788	24.2	26,091,742	75.8	34,430,530	100.0
合計	数量	3,887,070	61.3	2,453,466	38.7	6,340,536	100.0
	金額	1,223,385,291	63.5	700,995,277	36.5	1,924,380,568	100.0

委託・買付取扱高比率グラフ



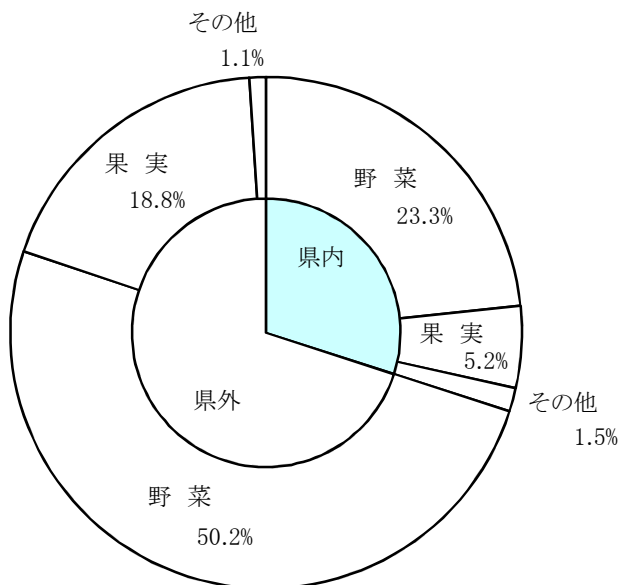
4 県内・県外別種別取扱高

数量=kg
金額=円(税込)

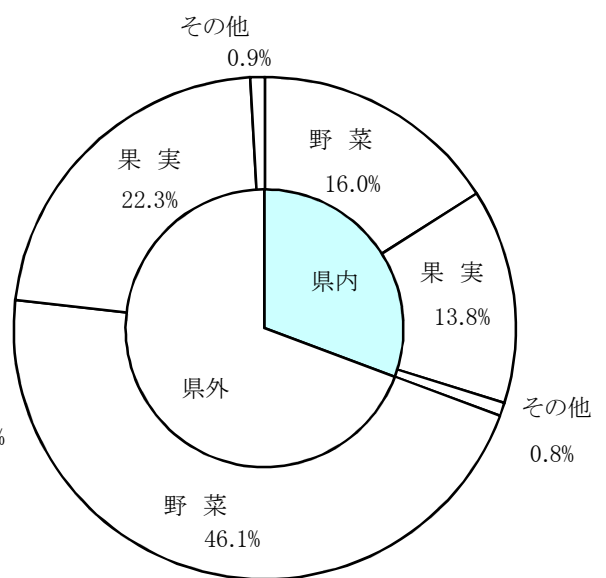
種別	項目	県内	%	県外	%	合計	%
野菜	数量	1,478,269	31.7	3,183,905	68.3	4,662,174	100.0
	金額	307,737,477	25.7	887,843,317	74.3	1,195,580,794	100.0
果実	数量	326,802	21.5	1,190,473	78.5	1,517,275	100.0
	金額	266,118,957	38.3	428,250,287	61.7	694,369,244	100.0
その他	数量	94,160	58.4	66,927	41.6	161,088	100.0
	金額	16,350,731	47.4	18,079,799	52.6	34,430,530	100.0
合計	数量	1,899,231	29.9	4,441,305	70.1	6,340,536	100.0
	金額	590,207,165	30.6	1,334,173,403	69.4	1,924,380,568	100.0

県内・県外取扱高比率グラフ

数量



金額



5 都道府県別種別取扱高

数量＝kg
金額＝円(税込)

県名	野 菜		果 実		そ の 他		合 計	
	数量	金額	数量	金額	数量	金額	数量	金額
浜松市内	760,177	144,494,240	116,249	106,718,688	9,782	6,096,840	886,208	257,309,768
静岡県(浜松市以外)	718,092	163,243,237	210,553	159,400,269	84,378	10,253,891	1,013,023	332,897,397
北海道	335,550	74,869,773			6,626	2,003,723	342,176	76,873,496
青 森	66,114	25,964,839	340,835	139,980,557	1,803	532,980	408,752	166,478,376
宮 城	446	415,152			294	152,764	740	567,916
秋 田	42	61,128			31	12,495	73	73,623
山 形	699	752,814	138	829,817			837	1,582,631
福 島	3	22,166			60	40,122	63	62,288
茨 城	651,557	151,419,257	9,745	7,076,321	191	148,152	661,494	158,643,730
栃 木	8,774	11,357,355					8,774	11,357,355
群 馬	231,891	71,865,883					231,891	71,865,883
埼 玉	5,077	1,728,334			192	69,982	5,269	1,798,316
千 葉	105,052	22,680,852	308	418,415			105,359	23,099,267
東 京	244	542,062	489	217,853	90	60,482	823	820,397
神奈川	70,011	9,398,700			434	53,027	70,445	9,451,727
新 潟	13,546	9,152,641			30	20,065	13,576	9,172,706
石 川	6	5,486			55	19,008	61	24,494
山 梨	5	12,960					5	12,960
長 野	147,804	52,895,315	58	67,640	394	226,860	148,256	53,189,815
岐 阜	2,962	1,514,036			27,903	4,134,022	30,865	5,648,058
愛 知	722,565	189,193,530	21,616	16,162,476	2,235	732,175	746,415	206,088,181
三 重	7,259	3,747,721	14,369	4,575,906	1	473	21,629	8,324,100
滋 賀	3,081	2,361,603					3,081	2,361,603
京 都	21	42,324					21	42,324
大 阪	726	509,760				8,360	726	518,120
兵 庫	28,006	7,481,754			216	213,516	28,222	7,695,270
和歌山	158	100,980	16,866	4,830,301			17,024	4,931,281
鳥 取	500	287,712					500	287,712
島 根			154	648,648			154	648,648
岡 山	267	410,643					267	410,643
広 島	1,546	1,325,862	300	169,020			1,846	1,494,882
徳 島	171,614	29,919,244					171,614	29,919,244
香 川	1,169	1,795,995					1,169	1,795,995
愛 媛	1,066	439,017	27,958	8,288,708	1,211	227,757	30,235	8,955,482
高 知	58,917	32,616,673					58,917	32,616,673
福 岡	22,144	9,743,114			156	398,265	22,301	10,141,379
佐 賀	1,314	1,506,978	1,546	570,963			2,860	2,077,941
長 崎	2,968	1,481,521	540	285,876	7,970	3,220,035	11,478	4,987,432
熊 本	76,128	33,734,554	88,902	40,058,226			165,030	73,792,780
大 分	50	48,384			4	12,096	54	60,480
宮 崎	61,396	20,349,672	2,177	7,789,716	508	634,683	64,081	28,774,071
鹿児島	253,031	78,765,019	1,167	797,763	707	921,752	254,905	80,484,534
沖 縄	9,101	5,415,120	50	22,680			9,151	5,437,800
豪 州	10	10,800	5,088	2,542,860			5,098	2,553,660
カナダ			164	102,026			164	102,026
中 国	21,367	5,962,921	260	182,304	6,956	2,383,638	28,583	8,528,863
コスタリカ			924	415,800			924	415,800
エクアドル			11,300	2,155,728			11,300	2,155,728
イスラエル			8,449	1,905,822			8,449	1,905,822
韓 国	2,315	1,724,448	340	247,968			2,655	1,972,416
メキシコ	1,716	798,356	21,440	14,187,734			23,156	14,986,090
オランダ	514	419,040					514	419,040
N Z	90,183	18,803,095	62,565	44,606,181	7,865	1,321,730	160,612	64,731,006
比 国	403	459,756	459,749	92,054,264	422	122,031	460,574	92,636,051
タ イ	4,456	3,579,280	576	498,582	154	74,088	5,185	4,151,950
台 湾			12,800	3,769,524			12,800	3,769,524
米 国	50	48,600	56,061	22,531,781	400	328,606	56,510	22,908,987
その他	83	101,088	23,540	10,258,827	20	6,912	23,643	10,366,827
合計	4,662,174	1,195,580,794	1,517,275	694,369,244	161,088	34,430,530	6,340,536	1,924,380,568

6 品目別取扱数量順位表

数量=kg

野 菜				果 実			
順位	品 目	数 量	%	順位	品 目	数 量	%
1	キャベツ	594,740	12.7	1	バナナ	373,277	24.6
2	だいこん	538,569	11.5	2	ふじ	293,955	19.3
3	たまねぎ	463,303	9.9	3	紅ほっぺ	131,490	8.6
4	にんじん	431,397	9.2	4	パイナップル	114,881	7.5
5	きゅうり	288,614	6.1	5	あまなつかん	90,787	5.9
6	ぼれいしょ	258,741	5.5	6	すいか	73,709	4.8
7	はくさい	235,705	5.0	7	その他柑橘類	68,864	4.5
8	レタス	206,951	4.4	8	キウイフルーツ	63,748	4.2
9	トマト	174,366	3.7	9	バレンシアオレンジ	37,136	2.4
10	なす	111,858	2.3	10	章姫いちご	31,669	2.0
11	かぼちゃ	99,814	2.1	11	その他いちご類	21,587	1.4
12	ピーマン	93,298	2.0	12	はっさく	19,163	1.2
13	かんしょ	82,946	1.7	13	アールスメロン	18,671	1.2
14	白ねぎ	78,063	1.6	14	レモン	18,183	1.1
15	ミニトマト	70,818	1.5	15	その他りんご類	16,890	1.1
16	男爵	68,966	1.4	16	ハネジュウメロン	16,301	1.0
17	えのきだけ	68,541	1.4	17	ジョナゴールド	15,560	1.0
18	ながいも	61,498	1.3	18	清見	15,235	1.0
19	メークイン	60,999	1.3	19	王林	14,400	0.9
20	ほうれんそう	56,590	1.2	20	その他ぶどう類	10,927	0.7
	そ の 他	616,396	14.2		そ の 他	70,841	5.6
	合 計	4,662,174	100.0		合 計	1,517,275	100.0

7 品目別取扱金額順位表

単位＝円(税込)

野 菜				果 実			
順位	品 目	金 額	%	順位	品 目	金 額	%
1	たまねぎ	114,449,258	9.5	1	紅ほっぺ	150,530,091	21.6
2	きゅうり	85,427,672	7.1	2	ふじ	119,845,385	17.2
3	ばれいしょ	76,062,481	6.3	3	バナナ	72,429,013	10.4
4	トマト	69,074,456	5.7	4	キウイフルーツ	45,396,810	6.5
5	キャベツ	57,799,049	4.8	5	すいか	32,505,138	4.6
6	にんじん	54,109,983	4.5	6	その他柑橘類	31,966,732	4.6
7	ピーマン	52,871,595	4.4	7	章姫いちご	30,627,366	4.4
8	だいこん	45,628,309	3.8	8	アールスメロン	28,623,780	4.1
9	ミニトマト	45,048,824	3.7	9	パインアップル	26,164,193	3.7
10	なす	38,708,269	3.2	10	その他いちご類	21,804,750	3.1
11	レタス	36,348,908	3.0	11	あまなつかん	14,739,035	2.1
12	ほうれんそう	28,707,904	2.4	12	バレンシアオレンジ	14,441,813	2.0
13	アスパラガス	27,248,348	2.2	13	その他熱帯性果実	11,461,306	1.6
14	白ねぎ	25,963,760	2.1	14	その他の果実	9,698,023	1.3
15	かんしょ	24,836,565	2.0	15	アボガド	8,354,758	1.2
16	かぼちゃ	24,033,380	2.0	16	レモン	7,797,234	1.1
17	しめじ	21,939,549	1.8	17	その他ぶどう類	7,662,142	1.1
18	はくさい	20,376,036	1.7	18	その他りんご類	7,445,563	1.0
19	メークイン	19,523,567	1.6	19	ジョナゴールド	7,166,880	1.0
20	ブロッコリー	18,740,471	1.5	20	王林	5,508,149	0.7
そ の 他		308,682,410	26.7	そ の 他		40,201,083	6.7
合 計		1,195,580,794	100.0	合 計		694,369,244	100.0

8 品目別産地別取扱高

野菜

品名	産地	数量(kg)	金額(税込)	平均単価
だいこん	浜松市内	400,209	33,009,984	82
	静岡県(浜松市以外)	108,830	8,746,623	80
	茨城	8,240	1,532,844	186
	千葉	19,930	2,231,884	112
	愛知	240	25,920	108
	長崎	210	26,082	124
	熊本	570	30,780	54
	鹿児島	340	24,192	71
---- 合計 ----		538,569	45,628,309	85
かぶ	浜松市内	16	1,944	122
	茨城	36	9,763	268
	埼玉	100	41,040	410
	千葉	8,083	1,573,127	195
	東京	115	20,412	178
	徳島	288	55,727	193
	---- 合計 ----		8,638	1,702,013
にんじん	浜松市内	17,674	2,178,175	123
	静岡県(浜松市以外)	209,660	25,621,304	122
	茨城	3,570	338,904	95
	千葉	29,129	2,399,899	82
	愛知	10,810	656,687	61
	徳島	158,264	22,666,614	143
	中国	2,290	248,400	108
---- 合計 ----		431,397	54,109,983	125
ごぼう	浜松市内	1,552	563,838	363
	北海道	1,026	113,549	111
	青森	17,521	5,806,170	331
	茨城	17,331	2,169,188	125
	愛知	69	30,790	446
	徳島	19	4,653	244
	長崎	205	65,641	321
	熊本	3,302	2,353,752	713
	宮崎	239	112,870	472
	鹿児島	59	21,831	370
	中国	700	88,344	126
	NZ	33	14,951	459
	---- 合計 ----		42,056	11,345,577

野菜

品名	産地	数量(kg)	金額(税込)	平均単価
たけのこ	浜松市内	19,352	3,660,230	189
	静岡県(浜松市以外)	14,930	8,323,344	557
	----- 合計 -----	34,282	11,983,574	350
れんこん	静岡県(浜松市以外)	100	96,336	963
	茨 城	10,704	11,076,156	1,035
	群 馬	80	99,144	1,239
	佐 賀	80	75,600	945
----- 合計 -----	10,964	11,347,236	1,035	
その他根菜類	浜松市内	20	12,096	605
	長 野	1	1,404	1,404
	愛 知	90	303,436	3,372
----- 合計 -----	111	316,936	2,855	
はくさい	静岡県(浜松市以外)	930	40,176	43
	茨 城	234,775	20,335,860	87
	----- 合計 -----	235,705	20,376,036	86
つけな	浜松市内	407	184,751	454
	----- 合計 -----	407	184,751	454
こまつな	浜松市内	25,954	7,611,425	293
	静岡県(浜松市以外)	18,701	6,333,552	339
	茨 城	1,828	667,882	365
	----- 合計 -----	46,483	14,612,859	314
キャベツ	浜松市内	52,461	4,607,571	88
	静岡県(浜松市以外)	145,944	11,477,450	79
	茨 城	14,140	1,410,480	100
	千 葉	5,700	370,170	65
	神奈川	69,650	9,187,020	132
	愛 知	306,845	30,746,358	100
	----- 合計 -----	594,740	57,799,049	97
グリーンボール	茨 城	17,950	1,599,318	89
	兵 庫	570	41,256	72
	----- 合計 -----	18,520	1,640,574	89

野菜

品名	産地	数量(kg)	金額(税込)	平均単価
ほうれんそう	浜松市内	9,181	3,037,582	331
	静岡県(浜松市以外)	16,667	9,266,588	556
	北海道	748	660,960	884
	茨 城	19,548	9,765,812	500
	長 野	7,796	4,624,128	593
	岐 阜	2,651	1,352,834	510
	---- 合 計 ----		56,590	28,707,904
青ねぎ	浜松市内	17,216	7,915,965	460
	静岡県(浜松市以外)	2,081	1,270,464	610
	長 野	1,530	196,344	128
	---- 合 計 ----		20,828	9,382,773
白ねぎ	浜松市内	2,153	340,382	158
	静岡県(浜松市以外)	10	1,296	130
	茨 城	38,975	13,865,850	356
	群 馬	36,190	11,506,644	318
	千 葉	200	69,768	349
	中 国	535	179,820	336
	---- 合 計 ----		78,063	25,963,760
わけぎ	浜松市内	494	109,207	221
	千 葉	1,115	462,632	415
	---- 合 計 ----		1,609	571,839
ふき	浜松市内	92	17,375	188
	静岡県(浜松市以外)	54	41,212	760
	愛 知	3,104	1,032,588	333
	---- 合 計 ----		3,251	1,091,175
うど	茨 城	8	8,640	1,080
	栃 木	179	232,848	1,301
	群 馬	2	2,376	1,188
	埼 玉	4	4,860	1,215
	東 京	8	8,640	1,080
	---- 合 計 ----		201	257,364
みつば	浜松市内	4,609	3,753,810	815
	静岡県(浜松市以外)	12	6,048	504

野菜

品名	産地	数量(kg)	金額(税込)	平均単価
---	合計	---	---	---
		4,621	3,759,858	814
しゅんぎく	浜松市内	24	11,242	468
	静岡県(浜松市以外)	204	128,628	631
	茨城	24	19,818	842
	栃木	3	3,024	1,008
	千葉	623	539,502	866
	福岡	445	366,660	824
---	合計	---	---	---
		1,322	1,068,874	808
せり	茨城	14	21,600	1,571
	---	合計	---	---
		14	21,600	1,571
にら	浜松市内	34	23,090	683
	高知	17,895	10,455,436	584
	---	合計	---	---
		17,929	10,478,526	584
セルリー	浜松市内	19,804	5,927,743	299
	静岡県(浜松市以外)	4,515	1,402,920	311
	メキシコ	1,500	637,950	425
	---	合計	---	---
		25,819	7,968,613	309
アスパラガス	静岡県(浜松市以外)	1,645	2,580,897	1,569
	山形	6	10,368	1,728
	栃木	5,655	9,968,292	1,763
	長野	4,510	7,483,320	1,659
	香川	1,167	1,785,735	1,531
	福岡	205	324,000	1,580
	佐賀	1,144	1,370,358	1,198
	長崎	465	509,922	1,097
	熊本	2,015	3,107,430	1,542
	メキシコ	111	97,226	880
	その他	5	10,800	2,160
	---	合計	---	---
		16,927	27,248,348	1,610
カリフラワー	浜松市内	58	12,312	212
	茨城	3,636	833,328	229
	愛知	48	15,228	317
	徳島	1,500	605,340	404
	---	合計	---	---
		5,242	1,466,208	280

野菜

品名	産地	数量(kg)	金額(税込)	平均単価
ブロッコリー	浜松市内	4,058	619,324	153
	静岡県(浜松市以外)	125	20,671	165
	茨城	788	203,040	258
	愛知	11,391	2,452,248	215
	兵庫	16,856	5,222,988	310
	鳥取	500	287,712	575
	徳島	10,587	5,765,364	545
	長崎	2,088	879,876	421
	熊本	6,922	3,289,248	475
	―― 合計 ―――		53,315	18,740,471
レタス	浜松市内	7,956	802,821	101
	静岡県(浜松市以外)	35,480	5,338,514	150
	青森	1,000	217,836	218
	茨城	133,080	25,156,035	189
	群馬	9,200	1,490,400	162
	長野	7,900	896,076	113
	愛知	1,145	549,504	480
	兵庫	9,190	1,660,122	181
	熊本	2,000	237,600	119
	―― 合計 ―――		206,951	36,348,908
その他レタス	浜松市内	3,869	800,712	207
	静岡県(浜松市以外)	1,970	549,687	279
	茨城	17,182	5,539,751	322
	長野	8,324	2,025,972	243
	兵庫	112	43,200	386
	福岡	375	125,820	336
	熊本	72	25,272	351
―― 合計 ―――		31,903	9,110,414	286
サラダ菜	浜松市内	2,716	1,430,892	527
	千葉	660	412,830	626
―― 合計 ―――		3,376	1,843,722	546
パセリ	浜松市内	1,880	1,718,712	914
	長野	40	5,886	147
―― 合計 ―――		1,920	1,724,598	898
チンゲンサイ	浜松市内	20,739	6,553,222	316
	静岡県(浜松市以外)	2,039	683,359	335

野菜

品名	産地	数量(kg)	金額(税込)	平均単価
---	合計	---	---	---
		22,778	7,236,581	318
タアサイ	浜松市内	346	92,124	266
	静岡県(浜松市以外)	516	139,536	270
---	合計	---	---	---
		862	231,660	269
その他葉茎菜類	浜松市内	2,882	1,678,017	582
	静岡県(浜松市以外)	13,699	4,005,525	292
	茨城	10,605	2,580,286	243
	千葉	164	163,296	996
	東京	42	106,920	2,576
	山梨	5	12,960	2,592
	長野	5	2,700	540
	愛知	264	171,072	648
	大阪	570	295,488	518
	広島	615	329,832	536
	沖縄	19	49,248	2,592
	中国	552	291,071	527
	メキシコ	55	53,460	972
	オランダ	25	48,600	1,944
	米国	50	48,600	972
---	合計	---	---	---
		29,550	9,837,075	333
きゅうり	浜松市内	22,776	6,001,614	264
	静岡県(浜松市以外)	6,835	1,648,198	241
	茨城	300	99,900	333
	栃木	300	108,000	360
	群馬	165,560	49,287,533	298
	埼玉	4,270	1,463,194	343
	愛知	11,965	3,290,645	275
	高知	21,050	5,921,532	281
	宮崎	55,558	17,607,056	317
---	合計	---	---	---
		288,614	85,427,672	296
かぼちゃ	浜松市内	622	237,384	382
	静岡県(浜松市以外)	356	134,784	379
	茨城	600	64,800	108
	宮崎	246	119,124	484
	沖縄	8,090	4,776,624	590
	メキシコ	50	9,720	194
	N Z	89,850	18,690,944	208
---	合計	---	---	---
		99,814	24,033,380	241
なす	浜松市内	256	43,113	169

野菜

品名	産地	数量(kg)	金額(税込)	平均単価	
なす	群 馬	14,392	7,354,022	511	
	埼 玉	75	27,216	363	
	愛 知	58,525	18,290,394	313	
	高 知	2,384	849,290	356	
	福 岡	19,684	7,345,136	373	
	熊 本	16,543	4,799,098	290	
	---- 合 計 ----		111,858	38,708,269	346
トマト	浜松市内	28,767	10,814,947	376	
	静岡県(浜松市以外)	9,089	4,676,497	515	
	栃 木	2,632	1,033,592	393	
	群 馬	6,188	1,908,198	308	
	埼 玉	628	192,024	306	
	岐 阜	300	131,220	437	
	愛 知	86,707	33,872,344	391	
	三 重	3,140	1,307,772	416	
	徳 島	396	149,526	378	
	福 岡	272	114,696	422	
	熊 本	36,248	14,873,640	410	
	---- 合 計 ----		174,366	69,074,456	396
	ミニトマト	浜松市内	25,920	15,904,019	614
静岡県(浜松市以外)		8,412	5,027,846	598	
茨 城		60	67,068	1,118	
愛 知		28,074	19,133,677	682	
熊 本		8,352	4,916,214	589	
---- 合 計 ----			70,818	45,048,824	636
ピーマン	静岡県(浜松市以外)	2,285	2,111,076	924	
	宮 城	430	396,900	923	
	茨 城	65,792	38,598,120	587	
	高 知	5,366	2,734,020	510	
	大 分	50	48,384	968	
	宮 崎	2,267	1,030,914	455	
	鹿児島	15,194	6,584,133	433	
	韓 国	1,915	1,368,048	714	
	---- 合 計 ----		93,298	52,871,595	567
ししとうがらし	高 知	647	2,115,707	3,269	
	---- 合 計 ----		647	2,115,707	3,269
どうもろこし	宮 崎	25	21,060	842	
	---- 合 計 ----		25	21,060	842

野菜

品名	産地	数量(kg)	金額(税込)	平均単価
オクラ	浜松市内	70	108,000	1,543
	大 阪	12	12,312	1,026
	高 知	14	18,165	1,298
	鹿児島	1,306	1,964,304	1,504
	比 国	403	459,756	1,140
	タ イ	4,050	3,101,328	766
	その他	25	29,160	1,157
	---- 合 計 ----	5,880	5,693,025	968
とうがん	沖 縄	390	120,096	308
	---- 合 計 ----	390	120,096	308
その他果菜類	静岡県(浜松市以外)	90	24,408	270
	宮 崎	2,194	1,073,250	489
	鹿児島	450	258,660	575
	沖 縄	585	407,160	696
	---- 合 計 ----	3,319	1,763,478	531
いんげん	浜松市内	9	7,560	840
	愛 知	4	5,443	1,406
	高 知	266	427,248	1,606
	福 岡	1,160	1,457,568	1,257
	鹿児島	2,120	2,382,372	1,124
	その他	38	30,780	810
	---- 合 計 ----	3,597	4,310,971	1,199
さやえんどう	浜松市内	2,587	2,167,957	838
	静岡県(浜松市以外)	938	1,007,856	1,075
	愛 知	14,060	14,533,272	1,034
	徳 島	294	409,320	1,392
	熊 本	60	61,560	1,026
	鹿児島	600	446,040	743
	---- 合 計 ----	18,538	18,626,005	1,005
ピース	浜松市内	366	574,800	1,571
	静岡県(浜松市以外)	11	5,940	553
	鹿児島	2,001	1,634,094	817
	---- 合 計 ----	2,378	2,214,834	932
そらまめ	浜松市内	11	6,318	574
	和歌山	158	100,980	639

野菜

品名	産地	数量(kg)	金額(税込)	平均単価
そらまめ	佐 賀	80	55,620	695
	熊 本	40	36,288	907
	宮 崎	240	178,308	743
	鹿児島	3,486	2,089,368	599
----	合 計	4,015	2,466,882	614
えだまめ	静岡県(浜松市以外)	1,355	2,552,202	1,884
	山 形	650	505,440	778
----	合 計	2,005	3,057,642	1,525
その他豆科野菜類	浜松市内	2	1,036	648
	北海道	96	66,096	689
	中 国	500	254,874	510
----	合 計	598	322,006	539
かんしょ	浜松市内	569	101,379	178
	静岡県(浜松市以外)	27	4,968	184
	茨 城	51,795	14,526,702	280
	千 葉	30,305	10,054,476	332
	徳 島	250	149,040	596
----	合 計	82,946	24,836,565	299
ばれいしょ	浜松市内	9,832	3,852,376	392
	静岡県(浜松市以外)	26,779	11,533,016	431
	北海道	12,460	2,347,380	188
	兵 庫	350	93,528	267
	鹿児島	209,320	58,236,181	278
----	合 計	258,741	76,062,481	294
メークイン	浜松市内	1,490	528,012	354
	静岡県(浜松市以外)	33,689	12,221,093	363
	北海道	7,710	1,695,222	220
	鹿児島	18,110	5,079,240	280
----	合 計	60,999	19,523,567	320
男爵	浜松市内	1,441	441,504	306
	静岡県(浜松市以外)	4,145	1,212,408	292
	北海道	63,380	11,560,320	182
----	合 計	68,966	13,214,232	192

野菜

品名	産地	数量(kg)	金額(税込)	平均単価
さといも	浜松市内	668	121,564	182
	千葉	3,030	860,328	284
	愛媛	1,066	439,017	412
	宮崎	590	169,020	286
	鹿児島	40	37,584	940
----	合計	5,394	1,627,513	302
ながいも	北海道	17,660	4,808,700	272
	青森	43,838	11,787,872	269
----	合計	61,498	16,596,572	270
やまのいも	群馬	268	209,304	781
	千葉	4,240	2,604,096	614
----	合計	4,508	2,813,400	624
たまねぎ	浜松市内	37,331	8,668,856	232
	静岡県(浜松市以外)	210	31,752	151
	北海道	232,462	53,587,026	231
	愛知	184,670	50,013,720	271
	兵庫	850	345,492	406
	佐賀	10	5,400	540
	中国	7,060	1,464,372	207
	オランダ	410	235,440	574
	NZ	300	97,200	324
----	合計	463,303	114,449,258	247
にんにく	浜松市内	414	461,862	1,117
	静岡県(浜松市以外)	3,052	3,010,780	987
	青森	3,755	8,151,017	2,171
	高知	0	4,320	10,800
	中国	7,598	2,513,248	331
----	合計	14,819	14,141,227	954
らっきょう	浜松市内	6,334	3,147,195	497
	高知	10	9,180	918
----	合計	6,344	3,156,375	498
エシャレット	浜松市内	3,875	2,924,107	755
	オランダ	65	97,200	1,495
	その他	15	30,348	2,023
----	合計	3,955	3,051,655	772

野菜

品名	産地	数量(kg)	金額(税込)	平均単価
わさび	静岡県(浜松市以外)	70	696,600	9,951
-----	合計 -----	70	696,600	9,951
しょうが	浜松市内	4	432	108
	静岡県(浜松市以外)	5,018	5,836,536	1,163
	千葉	1,845	905,580	491
	高知	11,017	9,578,682	869
	中国	2,109	873,018	414
-----	合計 -----	19,992	17,194,248	860
め類	浜松市内	72	74,412	1,034
	岐阜	10	9,518	944
	愛知	10	617,760	62,086
	広島	44	118,800	2,700
-----	合計 -----	136	820,490	6,032
かいわれ	静岡県(浜松市以外)	5,661	3,053,342	539
	神奈川	361	211,680	587
	三重	164	115,128	702
	広島	54	17,496	324
-----	合計 -----	6,239	3,397,646	545
しそ	愛知	42	327,240	7,885
-----	合計 -----	42	327,240	7,885
おおば	愛知	2,581	8,934,360	3,461
-----	合計 -----	2,581	8,934,360	3,461
みょうが	高知	258	491,483	1,905
-----	合計 -----	258	491,483	1,905
その他香辛つま物	浜松市内	166	574,537	3,467
	静岡県(浜松市以外)	882	2,069,277	2,345
	北海道	8	27,000	3,388
	青森	0	1,944	21,600
	宮城	16	18,252	1,141
	秋田	3	20,412	6,130
	山形	19	79,650	4,127
	福島	2	11,772	5,279

野菜

品名	産地	数量(kg)	金額(税込)	平均単価
その他香辛つま物	茨城	181	439,307	2,427
	栃木	2	3,499	1,944
	群馬	11	8,262	744
	千葉	27	28,944	1,078
	東京	80	406,090	5,074
	新潟	11	72,684	6,699
	石川	6	5,486	930
	長野	5	29,746	5,612
	岐阜	1	20,464	14,829
	愛知	506	2,796,520	5,532
	三重	28	122,308	4,302
	京都	5	15,336	3,298
	大阪	144	201,960	1,403
	岡山	10	8,640	873
	広島	173	181,224	1,048
	徳島	11	81,108	7,307
	香川	3	10,260	4,104
	高知	6	8,370	1,395
	福岡	4	9,234	2,462
	熊本	4	3,672	918
宮崎	37	38,070	1,026	
沖縄	17	61,992	3,583	
豪州	10	10,800	1,080	
オランダ	14	37,800	2,739	
タイ	406	474,498	1,170	
---- 合計 ----		2,798	7,879,118	2,816
生しいたけ	浜松市内	543	643,140	1,184
	静岡県(浜松市以外)	5,074	6,329,479	1,247
	新潟	22	16,848	780
	長野	1,209	1,317,535	1,090
	愛知	1,096	1,244,160	1,135
	三重	460	346,464	753
	滋賀	3,081	2,361,603	767
	兵庫	78	75,168	964
	広島	660	678,510	1,028
---- 合計 ----		12,223	13,012,907	1,065
なめこ	静岡県(浜松市以外)	3,708	1,663,064	448
	長野	11,002	4,933,922	448
	---- 合計 ----		14,710	6,596,986
えのきだけ	静岡県(浜松市以外)	54	14,450	268
	新潟	60	16,200	270
	長野	68,427	15,214,912	222
---- 合計 ----		68,541	15,245,562	222

野菜

品名	産地	数量(kg)	金額(税込)	平均単価
しめじ	静岡県(浜松市以外)	16,924	9,064,017	536
	新 潟	4,903	2,361,106	482
	長 野	27,067	10,022,051	370
	愛 知	75	48,600	648
	三 重	1,048	416,787	398
	京 都	16	26,988	1,695
	---- 合 計 ----		50,033	21,939,549
その他きのこ類	浜松市内	6	3,726	621
	静岡県(浜松市以外)	5,161	3,063,798	594
	茨 城	396	484,701	1,224
	千 葉	2	4,320	2,160
	新 潟	8,550	6,685,803	782
	長 野	9,989	6,141,319	615
	愛 知	9	5,588	621
	三 重	2,418	1,439,262	595
	岡 山	257	402,003	1,561
	---- 合 計 ----		26,789	18,230,520
わらび	浜松市内	180	148,484	825
	静岡県(浜松市以外)	153	175,720	1,146
	茨 城	1	4,104	4,104
	栃 木	4	8,100	2,025
	鹿児島	5	7,020	1,404
	---- 合 計 ----		343	343,428
その他山菜類	秋 田	34	24,516	721
	山 形	24	157,356	6,668
	---- 合 計 ----		58	181,872
ゆず	徳 島	2	8,100	4,050
	高 知	4	3,240	810
	---- 合 計 ----		6	11,340
その他野菜	浜松市内	113	261,360	2,305
	北海道	0	3,520	8,800
	秋 田	5	16,200	3,600
	福 島	1	10,394	9,198
	愛 知	235	95,976	408
	徳 島	3	24,452	8,432
	中 国	24	49,774	2,118
	韓 国	400	356,400	891
	タ イ	0	3,454	21,588

野菜

品名	産地	数量(kg)	金額(税込)	平均単価
---	合計	---	---	---
---	---	781	821,530	1,051
野菜	合計	4,662,174	1,195,580,794	256

果実

品名	産地	数量(kg)	金額(税込)	平均単価
ハウスみかん	愛知	488	959,148	1,964
----	合計	488	959,148	1,964
普通温州みかん	浜松市内	1,035	662,904	640
	静岡県(浜松市以外)	200	216,000	1,080
----	合計	1,235	878,904	712
ネーブルオレンジ	浜松市内	70	11,340	162
----	合計	70	11,340	162
あまなつかん	浜松市内	6,052	576,025	95
	静岡県(浜松市以外)	73,096	11,868,140	162
	愛知	120	13,176	110
	三重	6,389	1,336,392	209
	和歌山	2,440	472,284	194
	愛媛	860	139,838	163
	熊本	1,830	333,180	182
----	合計	90,787	14,739,035	162
はっさく	浜松市内	153	8,262	54
	和歌山	10,010	2,309,635	231
	愛媛	9,000	1,770,876	197
----	合計	19,163	4,088,773	213
ぶんたん	浜松市内	434	66,451	153
----	合計	434	66,451	153
レモン	浜松市内	6	4,266	711
	静岡県(浜松市以外)	670	387,936	579
	広島	300	169,020	563
	メキシコ	768	747,144	973
	米国	16,439	6,488,868	395
----	合計	18,183	7,797,234	429
バレンシアオレンジ	米国	37,102	14,441,813	389
	その他	34	0	0
----	合計	37,136	14,441,813	389

果実

品名	産地	数量(kg)	金額(税込)	平均単価
グレープフルーツ	浜松市内	8	3,726	481
	長崎	100	54,000	540
	イスラエル	8,449	1,905,822	226
	米 国	1,963	680,400	347
	---- 合 計 ----	10,520	2,643,948	251
セミノール	浜松市内	23	9,525	414
	三 重	4,830	1,639,602	339
	和歌山	3,400	1,446,228	425
	---- 合 計 ----	8,253	3,095,355	375
清見	浜松市内	9,669	3,266,622	338
	静岡県(浜松市以外)	3,890	1,150,848	296
	和歌山	130	38,340	295
	佐 賀	1,546	570,963	369
	---- 合 計 ----	15,235	5,026,773	330
きんかん	浜松市内	7	4,428	671
	静岡県(浜松市以外)	80	54,432	680
	---- 合 計 ----	87	58,860	680
その他柑橘類	浜松市内	5,406	2,163,661	400
	静岡県(浜松市以外)	22,284	6,923,531	311
	愛 知	16,660	13,549,852	813
	三 重	3,150	1,599,912	508
	和歌山	886	563,814	636
	愛 媛	17,850	6,211,458	348
	長 崎	65	22,140	341
	熊 本	1,843	483,516	262
	宮 崎	720	448,848	623
	---- 合 計 ----	68,864	31,966,732	464
ジョナゴールド	青 森	15,560	7,166,880	461
	---- 合 計 ----	15,560	7,166,880	461
ふじ	青 森	293,955	119,845,385	408
	---- 合 計 ----	293,955	119,845,385	408
王林	青 森	14,400	5,508,149	383

果実

品名	産地	数量(kg)	金額(税込)	平均単価	
----	合計	----	14,400	5,508,149	383
その他りんご類	青森	16,890	7,445,563	441	
----	合計	----	16,890	7,445,563	441
びわ	長崎	5	21,600	4,320	
	鹿児島	102	233,571	2,296	
----	合計	----	107	255,171	2,390
おうとう	山形	138	829,817	5,996	
	米 国	308	766,692	2,489	
----	合計	----	446	1,596,509	3,576
デラウェア	島根	154	648,648	4,214	
----	合計	----	154	648,648	4,214
その他ぶどう類	豪州	4,998	2,507,220	502	
	その他	5,929	5,154,922	869	
----	合計	----	10,927	7,662,142	701
いちじく	愛知	35	89,769	2,565	
----	合計	----	35	89,769	2,565
章姫いちご	浜松市内	14,370	14,006,800	975	
	静岡県(浜松市以外)	17,084	16,390,926	959	
	長野	58	67,640	1,161	
	愛知	156	162,000	1,038	
----	合計	----	31,669	30,627,366	967
紅ほっぺ	浜松市内	64,894	71,645,634	1,104	
	静岡県(浜松市以外)	66,453	78,732,285	1,185	
	愛知	143	152,172	1,064	
----	合計	----	131,490	150,530,091	1,145
その他いちご類	浜松市内	11,433	13,284,860	1,162	
	静岡県(浜松市以外)	6,756	7,776,659	1,151	
	愛知	3,398	743,231	219	

果実

品名	産地	数量(kg)	金額(税込)	平均単価	
----	合計	----	21,587	21,804,750	1,010
アールスメロン	静岡県(浜松市以外)	16,961	28,021,896	1,652	
	その他	1,710	601,884	352	
----	合計	----	18,671	28,623,780	1,533
ハネジュウメロン	コスタリカ	924	415,800	450	
	メキシコ	5,934	2,221,344	374	
	その他	9,443	2,295,129	243	
----	合計	----	16,301	4,932,273	303
プリンスメロン	熊本	520	384,156	739	
----	合計	----	520	384,156	739
エリザベスメロン	宮崎	150	97,200	648	
----	合計	----	150	97,200	648
アンデスメロン	茨城	5,415	3,891,045	719	
	愛知	50	35,640	713	
	熊本	1,095	899,748	822	
----	合計	----	6,560	4,826,433	736
その他メロン類	静岡県(浜松市以外)	115	139,644	1,214	
	茨城	4,330	3,185,276	736	
	愛知	565	457,488	810	
	熊本	765	523,692	685	
	鹿児島	1,065	564,192	530	
	その他	140	100,224	716	
----	合計	----	6,980	4,970,516	712
すいか	熊本	73,709	32,505,138	441	
----	合計	----	73,709	32,505,138	441
こだますいか	長崎	370	188,136	508	
	熊本	9,140	4,928,796	539	
----	合計	----	9,510	5,116,932	538

果実

品名	産地	数量(kg)	金額(税込)	平均単価
バナナ	エクアドル	11,300	2,155,728	191
	メキシコ	2,260	505,313	224
	比 国	356,328	69,074,180	194
	その他	3,389	693,792	205
	---- 合 計 ----	373,277	72,429,013	194
パイナップル	メキシコ	510	145,476	285
	比 国	101,571	22,249,193	219
	台 湾	12,800	3,769,524	294
	---- 合 計 ----	114,881	26,164,193	228
キウイフルーツ	静岡県(浜松市以外)	1,015	477,036	470
	愛 媛	248	166,536	670
	韓 国	340	247,968	729
	N Z	61,955	44,424,702	717
	米 国	190	80,568	424
	---- 合 計 ----	63,748	45,396,810	712
パパイヤ	静岡県(浜松市以外)	56	17,496	312
	宮 崎	76	72,576	955
	比 国	765	304,452	398
	米 国	50	54,000	1,080
	その他	5	5,400	1,080
	---- 合 計 ----	952	453,924	477
アボガド	メキシコ	10,660	8,354,758	784
---- 合 計 ----	10,660	8,354,758	784	
その他熱帯性果実	浜松市内	60	17,820	297
	静岡県(浜松市以外)	69	44,236	641
	青 森	30	14,580	486
	千 葉	308	418,415	1,360
	東 京	489	217,853	446
	宮 崎	1,200	7,010,496	5,840
	豪 州	90	35,640	395
	カ ナダ	164	102,026	624
	中 国	260	182,304	701
	メキシコ	968	884,520	914
	N Z	610	181,479	298
	比 国	1,085	426,439	393
	タ イ	576	498,582	866
	米 国	8	19,440	2,371
	その他	2,890	1,407,476	487

果実

品名	産地	数量(kg)	金額(税込)	平均単価
---	合計	---	---	---
		8,806	11,461,306	1,302
その他の果実	浜松市内	2,630	986,364	375
	静岡県(浜松市以外)	1,824	7,199,204	3,946
	宮崎	31	160,596	5,197
	沖縄	50	22,680	454
	メキシコ	340	1,329,179	3,911
---	合計	---	---	---
		4,875	9,698,023	1,989
果実	合計	1,517,275	694,369,244	458

その他

品名	産地	数量(kg)	金額(税込)	平均単価
切りぼし大根	浜松市内	481	609,444	1,268
	北海道	88	281,718	3,194
	宮崎	150	341,874	2,278
	----- 合計 -----	719	1,233,036	1,715
その他乾燥野菜	浜松市内	61	211,356	3,447
	静岡県(浜松市以外)	262	757,938	2,889
	愛知	9	15,282	1,661
	宮崎	2	2,397	1,248
	中国	4	20,520	5,457
	米国	36	112,492	3,125
----- 合計 -----	375	1,119,985	2,990	
野菜びん缶詰	長野	21	21,114	1,005
	中国	74	51,029	691
----- 合計 -----	95	72,143	761	
野菜ジュース	長野	97	42,962	443
----- 合計 -----	97	42,962	443	
野菜水煮	宮城	24	49,896	2,096
	岐阜	4	2,851	731
	福岡	127	385,560	3,026
	鹿児島	275	572,292	2,078
	中国	1,730	942,876	545
----- 合計 -----	2,160	1,953,475	904	
豆もやし	静岡県(浜松市以外)	82,528	8,303,464	101
	福島	10	2,214	221
	神奈川	434	53,027	122
	長野	71	15,773	222
	岐阜	27,521	3,972,549	144
----- 合計 -----	110,564	12,347,027	112	
その他加工野菜	北海道	119	88,776	746
	茨城	185	141,552	763
	新潟	22	15,272	694
	長野	3	10,061	3,354
	岐阜	190	99,677	524
	愛知	1,298	276,340	213
三重	1	473	394	

その他

品名	産地	数量(kg)	金額(税込)	平均単価
その他加工野菜	中国	3,985	841,698	211
	N Z	9	4,842	518
	タイ	45	30,024	667
	その他	20	6,912	346
	---- 合計 ----	5,878	1,515,627	258
つけもの	浜松市内	84	26,028	310
	静岡県(浜松市以外)	774	240,084	310
	福島	50	37,908	758
	岐阜	84	26,028	310
	宮崎	356	290,412	816
	鹿児島	408	345,060	846
	---- 合計 ----	1,756	965,520	550
果実びん缶詰	岐阜	68	16,200	238
	比国	422	122,031	289
	タイ	109	44,064	405
	---- 合計 ----	598	182,295	305
果実ジュース	静岡県(浜松市以外)	6	6,026	1,004
	青森	1,793	528,012	294
	長野	82	37,800	462
	愛媛	180	97,200	540
	---- 合計 ----	2,061	669,038	325
その他加工果実	静岡県(浜松市以外)	125	297,216	2,378
	兵庫	216	213,516	989
	長崎	7,970	3,220,035	404
	中国	5	4,752	880
	米国	152	186,899	1,231
	---- 合計 ----	8,468	3,922,418	463
その他の食品	浜松市内	8,299	4,369,806	527
	静岡県(浜松市以外)	91	15,444	170
	北海道	394	237,167	603
	茨城	6	6,600	1,100
	埼玉	192	69,982	364
	東京	48	49,446	1,030
	石川	55	19,008	346
	長野	120	99,150	826
	岐阜	36	16,717	464
	愛知	899	374,333	416
	大阪	0	8,360	
	愛媛	1,031	129,457	126

その他

品名	産地	数量(kg)	金額(税込)	平均単価
その他の食品	大分	4	12,096	3,024
	中国	1,158	522,763	451
	NZ	6	6,600	1,100
	米国	0	1,760	
	――― 合計 ―――	12,338	5,938,689	481
その他	浜松市内	858	880,206	1,026
	静岡県(浜松市以外)	592	633,719	1,071
	北海道	6,025	1,396,062	232
	青森	10	4,968	497
	宮城	270	102,868	381
	秋田	31	12,495	403
	東京	42	11,036	263
	新潟	8	4,793	599
	愛知	29	66,220	2,315
	愛媛	0	1,100	
	福岡	29	12,705	438
	鹿児島	24	4,400	183
	NZ	7,849	1,310,288	167
	米国	212	27,455	130
	――― 合計 ―――	15,979	4,468,315	280
その他	合計	161,088	34,430,530	214
総合計		6,340,536	1,924,380,568	304