

# 市場月報

令和  
4

3

○ 水産物

- 1 種別取扱高 本月の概要
- 2 種別日別取扱高
- 3 委託・買付別種別取扱高
- 4 県内・県外別種別取扱高
- 5 都道府県別種別取扱高
- 6 品目別取扱数量順位表
- 7 品目別取扱金額順位表
- 8～ 品目産地別取扱高

浜松市中央卸売市場

# 1 種別取扱高

数量=kg  
金額=円(税込)

種別	本月取扱高					一日平均取扱高	
	数量		金額		平均単価	数量	金額
生鮮魚	769,050	48.8 %	593,756,146	42.1 %	772	34,957	26,988,915
冷凍魚	289,667	18.4 %	376,018,451	26.7 %	1,298	13,167	17,091,747
塩加品	515,458	32.8 %	438,410,320	31.2 %	851	23,430	19,927,741
合計	1,574,175	100.0 %	1,408,184,917	100.0 %	895	71,553	64,008,405

種別	前月取扱高及び対比			
	数量		金額	
生鮮魚	632,903	121.5 %	514,796,862	115.3 %
冷凍魚	252,498	114.7 %	310,642,908	121.0 %
塩加品	533,297	96.7 %	436,139,867	100.5 %
合計	1,418,698	111.0 %	1,261,579,637	111.6 %

種別	前年同期取扱高及び対比			
	数量		金額	
生鮮魚	917,672	83.8 %	617,450,990	96.2 %
冷凍魚	333,636	86.8 %	364,005,862	103.3 %
塩加品	513,642	100.4 %	410,681,183	106.8 %
合計	1,764,950	89.2 %	1,392,138,035	101.2 %

## 本月の概要

- 1 開市日数 22 日
- 2 最高入荷日 3月1日 104,707 kg      4 最高売上日 3月1日 96,457,973 円
- 3 最低入荷日 3月23日 42,409 kg      5 最低売上日 3月23日 38,442,025 円

### 編集方法

この市場月報は、浜松市中央卸売市場において、当該月中に取引された生鮮食料品等(青果物・水産物)に関し、卸売業者が浜松市中央卸売市場業務条例等の定めるところにより提出した各種報告書に基づいて作成しました。

- 単位 kg・円(税込)にて表示してあります。
- 平均単価 有効桁において、単純平均値を用いています。
- 産地 原則として、当該出荷者の属する都道府県別(属人主義)による産地表示です。
- 端数処理 単位未満の数値を処理してあるため、合計と一致しない場合があります。
- お問い合わせ 浜松市中央卸売市場 053-427-7406

## 2 種別日別取扱高

数量=kg  
金額=円(税込)

		生鮮魚		冷凍魚		塩加品	
日	曜日	数量	金額	数量	金額	数量	金額
3月1日	火	46,193	38,394,910	18,265	25,437,744	40,249	32,625,319
3月2日	水	85	118,786	35	83,160	2,089	2,987,462
3月3日	木	37,414	33,218,066	10,730	15,323,890	22,309	17,169,717
3月4日	金	28,899	24,993,452	17,269	22,306,099	18,884	16,502,483
3月5日	土	36,490	30,772,839	13,220	18,265,173	26,317	21,975,726
3月6日	日	96	128,044	15	35,640	1,711	1,285,876
3月7日	月	29,975	21,444,009	8,970	11,771,975	17,050	14,825,117
3月8日	火	31,293	23,499,728	14,142	17,526,760	30,777	24,456,575
3月9日	水	57	102,902	35	83,160	1,485	1,396,005
3月10日	木	33,540	28,902,353	11,703	16,398,747	20,909	13,949,953
3月11日	金	33,624	24,321,463	14,319	17,357,825	20,304	17,907,548
3月12日	土	56,680	34,006,402	14,490	16,866,228	23,797	18,112,802
3月13日	日	128	161,688	15	35,640	1,708	2,897,585
3月14日	月	27,070	19,371,884	9,991	13,274,893	17,146	14,200,799
3月15日	火	34,973	24,209,598	14,028	16,787,991	28,153	21,597,245
3月16日	水	60	70,989	15	35,640	1,306	1,208,664
3月17日	木	31,343	24,886,689	9,312	11,901,454	22,441	24,393,802
3月18日	金	29,353	25,854,718	31,637	36,436,295	23,704	18,446,296
3月19日	土	51,651	41,013,398	15,971	22,869,640	31,233	27,230,293
3月20日	日	98	132,060	15	35,640	2,693	2,275,081
3月21日	月	56	74,692	15	35,640	2,040	2,976,886
3月22日	火	36,405	29,014,797	15,167	19,467,055	25,990	20,496,727
3月23日	水	22,043	14,715,985	6,823	10,234,311	13,542	13,491,729
3月24日	木	24,763	22,519,927	12,751	13,826,434	20,763	25,181,959
3月25日	金	34,070	25,308,040	11,934	16,731,326	19,852	16,053,235
3月26日	土	47,162	36,376,989	11,725	16,411,957	21,418	18,311,946
3月27日	日	100	133,380	15	35,640	1,426	1,250,076
3月28日	月	25,505	19,276,224	8,424	11,274,419	15,750	12,567,273
3月29日	火	33,178	24,322,440	11,921	15,190,205	24,396	19,615,905
3月30日	水	65	103,258	30	71,280	1,594	1,531,578
3月31日	木	36,679	26,306,436	6,686	9,906,590	14,422	11,488,658

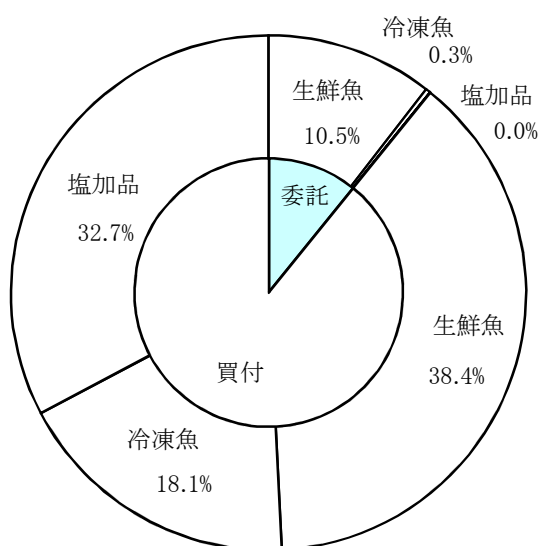
### 3 委託・買付別種別取扱高

数量=kg  
金額=円(税込)

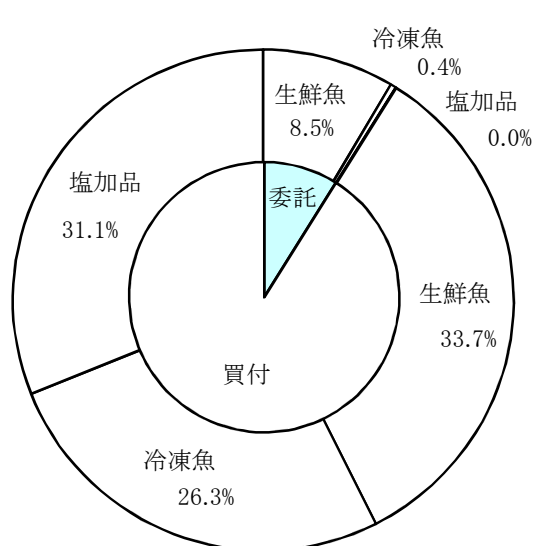
種別	項目	委託	%	買付	%	合計	%
生鮮魚	数量	165,312	21.4	603,738	78.6	769,050	100.0
	金額	119,668,889	20.1	474,087,257	79.9	593,756,146	100.0
冷凍魚	数量	4,698	1.6	284,969	98.4	289,667	100.0
	金額	5,419,373	1.4	370,599,078	98.6	376,018,451	100.0
塩加品	数量	142	0.0	515,316	100.0	515,458	100.0
	金額	286,524	0.0	438,123,796	100.0	438,410,320	100.0
合計	数量	170,152	10.8	1,404,023	89.2	1,574,175	100.0
	金額	125,374,786	8.9	1,282,810,131	91.1	1,408,184,917	100.0

### 委託・買付取扱高比率グラフ

数量



金額



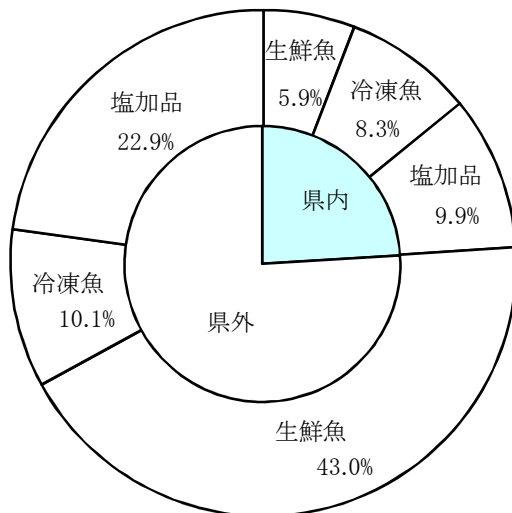
## 4 県内・県外別種別取扱高

数量=kg  
金額=円(税込)

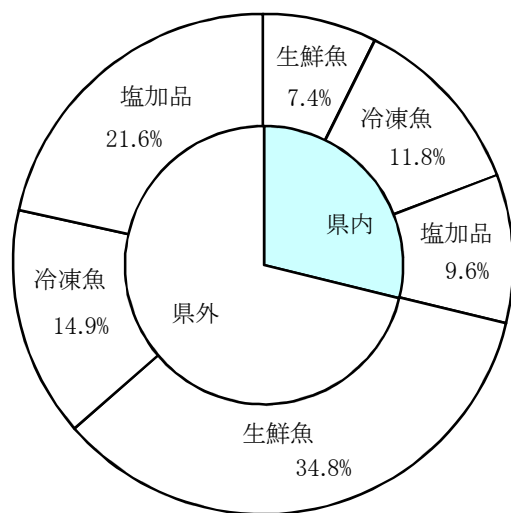
種別	項目	県内	%	県外	%	合計	%
生鮮魚	数量	92,148	11.9	676,901	88.1	769,050	100.0
	金額	103,819,724	17.4	489,936,422	82.6	593,756,146	100.0
冷凍魚	数量	130,487	45.0	159,180	55.0	289,667	100.0
	金額	166,777,619	44.3	209,240,832	55.7	376,018,451	100.0
塩加品	数量	155,362	30.1	360,096	69.9	515,458	100.0
	金額	134,919,262	30.7	303,491,058	69.3	438,410,320	100.0
合計	数量	377,998	24.0	1,196,177	76.0	1,574,175	100.0
	金額	405,516,605	28.7	1,002,668,312	71.3	1,408,184,917	100.0

### 県内・県外取扱高比率グラフ

数量



金額



## 5 都道府県別種別取扱高

数量=kg  
金額=円(税込)

県名	生 鮮 魚		冷 凍 魚		塩 加 品		合 計	
	数量	金額	数量	金額	数量	金額	数量	金額
浜松市内	35,173	43,274,052	14,169	28,790,237	20,060	22,224,303	69,402	94,288,592
静岡県(浜松市以外)	56,976	60,545,672	116,318	137,987,382	135,302	112,694,959	308,596	311,228,013
北海道	6,574	11,915,243	4,583	1,412,774	13,427	17,504,052	24,585	30,832,069
青 森	11,704	7,228,479	528	392,422	22,657	13,949,991	34,889	21,570,892
岩 手	3,595	1,077,246			1,332	1,391,115	4,926	2,468,361
宮 城	58,707	40,871,322	2,988	3,619,743	48,205	25,695,940	109,899	70,187,005
秋 田	113	269,318					113	269,318
山 形	699	474,998			22	50,328	721	525,326
福 島	1,903	2,200,883	1,055	620,329	4,776	6,397,587	7,734	9,218,799
茨 城	7,291	7,810,325	471	670,680	4,574	5,653,671	12,336	14,134,676
栃 木	180	116,640	100	207,036	10	26,460	290	350,136
群 馬	427	578,286	16	52,704	54	22,226	497	653,216
埼 玉	5,700	714,064	8	10,670	3,013	2,561,033	8,721	3,285,767
千 葉	49,822	37,292,626	2,009	3,655,554	21,616	12,460,573	73,446	53,408,753
東 京	69,479	53,213,965	61,569	78,781,507	41,966	40,330,172	173,014	172,325,644
神奈川	1,567	2,258,973	5,463	9,090,111	3,963	3,470,325	10,994	14,819,409
新 潟	2,229	1,909,362	135	623,095	7,380	7,907,849	9,744	10,440,306
富 山	32,673	17,714,775	225	48,600	28	19,137	32,926	17,782,512
石 川	15,454	7,764,032	532	586,224	4,209	3,494,779	20,195	11,845,035
福 井	6,364	7,436,952			13,755	6,629,966	20,118	14,066,918
山 梨	3	6,528			1	1,100	4	7,628
長 野	5	9,130	30	125,280	73	150,956	108	285,366
岐 阜	1,052	1,841,325	5,786	13,464,602	6,327	5,736,494	13,165	21,042,421
愛 知	63,717	54,718,341	48,147	70,601,576	91,724	73,835,684	203,588	199,155,601
三 重	107,698	44,892,676	7,525	10,494,803	12,001	12,897,887	127,223	68,285,366
滋 賀	212	357,696			148	235,764	360	593,460
京 都	5,659	4,137,053			1,689	898,941	7,348	5,035,994
大 阪	4,892	1,407,381	1,411	1,852,932	13,613	22,086,303	19,916	25,346,616
兵 庫	5,781	5,733,108	71	87,091	3,254	3,170,913	9,106	8,991,112
和歌山	15,071	9,046,610	215	289,008	1,286	755,127	16,571	10,090,745
鳥 取	18,828	7,216,743	869	2,022,866	1,808	1,589,830	21,505	10,829,439
島 根	24,139	13,121,178	217	770,040	2,133	1,462,848	26,490	15,354,066
岡 山	1,650	2,596,999			336	341,242	1,986	2,938,241
広 島	7,239	4,419,754	110	86,400	3,443	1,835,123	10,792	6,341,277
山 口	15,337	9,716,873	7,378	2,107,396	8,411	4,790,700	31,126	16,614,969
徳 島	32	59,400	150	447,120	54	75,816	236	582,336
香 川	18	110,160			932	646,508	950	756,668
愛 媛	31,080	47,199,403			652	1,563,468	31,731	48,762,871
高 知	14,291	9,660,256			82	40,500	14,373	9,700,756
福 岡	23,083	19,753,183	6,345	4,718,655	15,093	19,482,299	44,521	43,954,137
佐 賀	1,521	4,406,454			872	112,492	2,392	4,518,946
長 崎	6,316	4,407,918	495	407,430	1,040	1,358,947	7,851	6,174,295
熊 本	2,488	2,338,891			1,751	869,612	4,238	3,208,503
大 分	169	371,566			1,179	674,095	1,348	1,045,661
宮 崎	32,878	24,023,237					32,878	24,023,237
鹿 児 島	18,673	13,867,792			1,209	1,313,205	19,882	15,180,997
沖 縄	592	3,669,278	749	1,994,184			1,340	5,663,462
合計	769,050	593,756,146	289,667	376,018,451	515,458	438,410,320	1,574,175	1,408,184,917

## 6 品目別取扱数量順位表

数量=kg

生 鮮 魚				冷 凍 魚			
順位	品 目	数 量	%	順位	品 目	数 量	%
1	ぶり	97,399	12.6	1	めばち	68,396	23.6
2	さば	66,464	8.6	2	ぎんざけ	21,444	7.4
3	かき	55,335	7.1	3	その他えび	20,885	7.2
4	かつお	46,818	6.0	4	さば	18,379	6.3
5	まだい	37,347	4.8	5	かつお	14,391	4.9
6	あじ	34,912	4.5	6	いんどまぐろ	10,730	3.7
7	わかめ	25,770	3.3	7	ブラックタイガー	10,423	3.5
8	その他まぐろ	23,700	3.0	8	その他まぐろ	8,935	3.0
9	その他さけ	23,275	3.0	9	その他いか	8,762	3.0
10	たら	21,492	2.7	10	その他かれい	8,598	2.9
11	その他魚類	20,128	2.6	11	めぬけ	7,949	2.7
12	いなだ	19,032	2.4	12	するめいか	6,855	2.3
13	たちうお	18,047	2.3	13	ます	6,735	2.3
14	まいわし	16,697	2.1	14	ほっけ	6,555	2.2
15	その他かれい	15,677	2.0	15	あじ	5,260	1.8
16	その他いか	15,176	1.9	16	さわら	5,182	1.7
17	のり	10,294	1.3	17	ほたてがい	5,127	1.7
18	あさり	9,908	1.2	18	その他たら	4,660	1.6
19	するめいか	9,884	1.2	19	その他魚類	4,154	1.4
20	やりいか	9,512	1.2	20	きわだ	3,446	1.1
そ の 他		192,183	26.2	そ の 他		42,802	15.7
合 計		769,050	100.0	合 計		289,667	100.0

## 7 品目別取扱金額順位表

単位＝円(税込)

生 鮮 魚				冷 凍 魚			
順位	品 目	金 額	%	順位	品 目	金 額	%
1	ぶり	80,689,044	13.5	1	めばち	80,602,467	21.4
2	その他さけ	37,198,604	6.2	2	その他えび	40,517,006	10.7
3	まだい	36,340,807	6.1	3	ぎんざけ	24,700,021	6.5
4	かつお	33,545,482	5.6	4	その他まぐろ	18,156,479	4.8
5	かき	24,129,502	4.0	5	うなぎ	16,635,914	4.4
6	あじ	22,071,679	3.7	6	いんどまぐろ	15,978,828	4.2
7	さば	21,252,216	3.5	7	ブラックタイガー	15,825,574	4.2
8	その他まぐろ	20,623,853	3.4	8	ほたてがい	13,062,360	3.4
9	ほんまぐろ	18,864,121	3.1	9	かつお	12,461,784	3.3
10	たちうお	17,063,095	2.8	10	その他いか	10,652,998	2.8
11	その他いか	15,722,666	2.6	11	ます	10,636,312	2.8
12	たら	15,622,569	2.6	12	さば	10,254,407	2.7
13	かんばち	14,846,669	2.5	13	するめいか	9,429,160	2.5
14	ぎんざけ	9,332,550	1.5	14	その他かれい	6,622,045	1.7
15	ひらめ	9,269,775	1.5	15	その他魚類	5,997,598	1.5
16	その他かれい	8,528,242	1.4	16	きわだ	5,752,775	1.5
17	するめいか	8,283,992	1.3	17	あまえび	5,664,234	1.5
18	あさり	8,134,641	1.3	18	ずわいがに	5,057,318	1.3
19	わかめ	7,954,898	1.3	19	さわら	4,886,560	1.2
20	やりいか	7,737,847	1.3	20	その他ます	4,700,160	1.2
	そ の 他	176,543,894	30.8		そ の 他	58,424,451	16.4
	合 計	593,756,146	100.0		合 計	376,018,451	100.0



## 8 品目別産地別取扱高

### 生鮮

品名	産地	数量(kg)	金額(税込)	平均単価
ほんまぐろ	静岡県(浜松市以外)	542	870,558	1,607
	宮 城	137	541,080	3,955
	千 葉	276	334,723	1,213
	東 京	306	925,344	3,024
	富 山	54	146,880	2,700
	石 川	184	340,977	1,850
	福 井	311	530,711	1,706
	愛 知	584	2,112,219	3,617
	三 重	256	827,820	3,240
	京 都	278	511,135	1,840
	山 口	325	531,255	1,633
	高 知	669	4,090,247	6,111
	福 岡	2,855	2,450,540	858
	佐 賀	1,345	4,240,728	3,152
	長 崎	286	376,651	1,317
	宮 崎	38	33,253	882
―― 合 計 ―――		8,446	18,864,121	2,234
きわだ	浜松市内	949	1,177,798	1,242
	静岡県(浜松市以外)	1,439	2,497,050	1,736
	宮 城	123	143,640	1,168
	千 葉	94	79,488	842
	東 京	62	180,792	2,916
	神奈川	5	16,524	3,672
	福 岡	217	136,214	629
	宮 崎	666	433,414	651
	鹿児島	582	444,633	764
	―― 合 計 ―――		4,136	5,109,553
めばち	静岡県(浜松市以外)	986	1,572,859	1,595
	宮 城	125	232,740	1,868
	千 葉	485	719,386	1,483
	東 京	375	781,507	2,083
	愛 知	9	25,272	2,808
	和歌山	1,752	2,900,874	1,656
	沖 縄	144	187,790	1,301
	―― 合 計 ―――		3,877	6,420,428
びんなが	静岡県(浜松市以外)	138	53,929	391
	群 馬	356	538,272	1,512
	三 重	480	197,869	412
	和歌山	2,249	1,082,168	481
	宮 崎	4,772	3,406,104	714

# 生鮮

品名	産地	数量(kg)	金額(税込)	平均単価	
----	合計	----	7,995	5,278,342	660
いんどまぐろ	東京	333	804,934	2,415	
----	合計	----	333	804,934	2,415
その他まぐろ	浜松市内	4,139	6,802,595	1,644	
	静岡県(浜松市以外)	3,074	4,339,194	1,412	
	宮城	245	786,348	3,210	
	群馬	71	40,014	562	
	千葉	122	331,560	2,718	
	東京	127	461,242	3,646	
	神奈川	651	592,037	909	
	福井	1,387	2,721,526	1,962	
	愛知	12,015	2,276,694	189	
	三重	234	302,076	1,291	
	和歌山	134	107,287	801	
	福岡	1,502	1,863,280	1,241	
----	合計	----	23,700	20,623,853	870
かじき	浜松市内	38	32,745	864	
----	合計	----	38	32,745	864
かつお	静岡県(浜松市以外)	1,438	1,037,996	722	
	愛知	110	77,500	702	
	三重	617	452,384	734	
	高知	334	324,804	973	
	福岡	223	43,680	196	
	宮崎	26,982	19,131,172	709	
	鹿児島	17,114	12,477,946	729	
----	合計	----	46,818	33,545,482	717
しろさけ	北海道	10	1,080	108	
----	合計	----	10	1,080	108
ぎんざけ	宮城	6,565	9,015,030	1,373	
	愛知	1,218	317,520	261	
----	合計	----	7,783	9,332,550	1,199
その他さけ	浜松市内	10,187	20,754,703	2,037	
	静岡県(浜松市以外)	3,720	1,013,040	272	
	宮城	93	201,151	2,169	
	東京	6,570	11,578,841	1,762	
	神奈川	78	160,056	2,052	

# 生鮮

品名	産地	数量(kg)	金額(税込)	平均単価
その他さけ	愛知	1,096	1,406,278	1,283
	三重	992	1,316,130	1,326
	京都	187	384,088	2,059
	広島	150	10,528	70
	愛媛	203	373,789	1,845
---- 合計 ----		23,275	37,198,604	1,598
ます	浜松市内	20	12,845	633
	青森	339	585,948	1,727
---- 合計 ----		360	598,793	1,665
その他ます	宮城	320	474,660	1,483
	東京	144	255,186	1,770
	愛知	4	15,984	3,996
	京都	59	161,474	2,751
---- 合計 ----		527	907,304	1,722
まいわし	東京	3,315	840,909	254
	富山	6,280	1,809,432	288
	石川	2,304	612,468	266
	愛知	790	278,640	353
	鳥取	4,008	1,231,632	307
---- 合計 ----		16,697	4,773,081	286
うるめいわし	三重	1,848	335,890	182
	島根	240	25,920	108
	大分	64	72,568	1,134
---- 合計 ----		2,152	434,378	202
かたくちいわし	富山	30	10,800	360
	三重	132	38,880	295
	大阪	4,500	989,712	220
---- 合計 ----		4,662	1,039,392	223
その他いわし	富山	3,192	1,215,540	381
	石川	900	89,964	100
	京都	2,112	640,764	303
	鳥取	800	206,820	259
	島根	374	90,720	243
---- 合計 ----		7,378	2,243,808	304
しらす	静岡県(浜松市以外)	1,849	1,843,230	997
	埼玉	5,700	714,064	125

# 生鮮

品名	産地	数量(kg)	金額(税込)	平均単価	
----	合計	----	7,549	2,557,294	339
このしろ	千葉	291	283,878	977	
	愛知	151	41,999	277	
	佐賀	30	63,180	2,106	
	----	合計	----	472	389,057
にしん	北海道	200	75,600	378	
	東京	351	121,370	346	
	----	合計	----	551	196,970
その他にしん・いわし	愛知	9	5,832	648	
	愛媛	30	23,112	770	
	熊本	47	227,340	4,879	
	----	合計	----	86	256,284
あじ	浜松市内	93	125,634	1,358	
	静岡県(浜松市以外)	1,203	1,153,071	958	
	茨城	11	2,462	216	
	東京	4,250	1,894,806	446	
	富山	268	231,210	864	
	愛知	739	690,776	935	
	三重	3,776	1,748,314	463	
	和歌山	4,839	2,331,874	482	
	島根	7,919	3,851,226	486	
	高知	998	555,228	556	
	福岡	8,926	8,704,986	975	
	長崎	1,294	513,496	397	
	鹿児島	596	268,596	451	
	----	合計	----	34,912	22,071,679
その他あじ	浜松市内	120	274,605	2,296	
	静岡県(浜松市以外)	32	24,774	765	
	東京	27	79,401	2,941	
	神奈川	8	1,728	216	
	愛知	215	446,678	2,081	
	三重	214	377,638	1,768	
	和歌山	3,900	994,680	255	
	島根	368	125,928	342	
	愛媛	126	243,964	1,944	
	高知	64	123,832	1,944	
	----	合計	----	5,072	2,693,228
さば	浜松市内	11	2,527	226	
	静岡県(浜松市以外)	3,795	922,395	243	

# 生鮮

品名	産地	数量(kg)	金額(税込)	平均単価
さば	青森	5	5,940	1,188
	宮城	11	25,920	2,455
	茨城	650	192,888	297
	千葉	1,980	644,544	326
	東京	6,016	1,684,588	280
	新潟	46	12,268	267
	富山	12,855	4,391,388	342
	石川	277	184,842	667
	愛知	1,105	383,007	347
	三重	37,610	11,194,494	298
	和歌山	12	22,680	1,890
	鳥取	460	136,814	297
	福岡	1,626	1,436,257	883
	大分	6	11,664	1,944
---- 合計 ----		66,464	21,252,216	320
ぶり	浜松市内	48	12,301	259
	静岡県(浜松市以外)	421	400,018	950
	千葉	298	75,956	255
	東京	7,701	3,698,125	480
	新潟	570	174,960	307
	石川	4,959	2,120,547	428
	愛知	9,272	20,649,686	2,227
	三重	21,979	10,233,536	466
	和歌山	567	437,522	772
	鳥取	11,376	3,644,376	320
	島根	5,578	2,197,473	394
	広島	332	179,388	540
	山口	406	83,748	206
	愛媛	15,625	30,258,517	1,937
	高知	11,260	4,005,845	356
	福岡	4,894	1,505,464	308
	長崎	2,115	1,011,582	478
---- 合計 ----		97,399	80,689,044	828
いなだ	浜松市内	286	85,717	299
	静岡県(浜松市以外)	106	21,458	202
	千葉	6,820	2,393,064	351
	東京	2,925	1,112,940	380
	石川	2,000	1,136,160	568
	愛知	1,020	424,953	417
	三重	3,755	1,537,660	409
	京都	569	244,836	430
	鳥取	630	236,196	375
	島根	426	174,871	410
	高知	495	213,516	431
---- 合計 ----		19,032	7,581,371	398
はまち	愛知	145	215,466	1,489

# 生鮮

品名	産地	数量(kg)	金額(税込)	平均単価	
----	合計	----	145	215,466	1,489
かんぱち	浜松市内	1,511	2,719,543	1,800	
	静岡県(浜松市以外)	96	105,765	1,101	
	東京	854	2,225,908	2,606	
	愛知	896	1,736,597	1,938	
	三重	2,062	3,265,537	1,584	
	愛媛	1,965	3,791,434	1,930	
	長崎	30	31,363	1,042	
	宮崎	369	970,522	2,634	
----	合計	----	7,782	14,846,669	1,908
ひらまさ	山口	22	9,288	432	
	長崎	1,117	1,107,176	991	
----	合計	----	1,138	1,116,464	981
ひらめ	浜松市内	490	1,249,038	2,550	
	静岡県(浜松市以外)	471	1,089,410	2,315	
	北海道	3	2,916	1,080	
	青森	411	411,241	1,001	
	宮城	181	228,592	1,260	
	秋田	113	269,318	2,392	
	福島	910	1,157,603	1,272	
	茨城	475	435,746	917	
	千葉	890	1,263,062	1,419	
	東京	29	35,407	1,238	
	神奈川	143	217,252	1,522	
	愛知	1,048	1,858,627	1,773	
	三重	483	1,051,563	2,176	
----	合計	----	5,646	9,269,775	1,642
まがれい	青森	9	3,844	437	
	石川	9	2,592	288	
----	合計	----	18	6,436	362
まこがれい	青森	372	179,179	481	
	宮城	249	145,681	586	
	茨城	5	2,246	432	
	愛知	5	10,065	1,974	
----	合計	----	631	337,171	534
その他かれい	浜松市内	5	7,916	1,616	
	静岡県(浜松市以外)	314	70,820	226	
	北海道	1,541	595,659	387	
	青森	290	113,080	391	

# 生鮮

品名	産地	数量(kg)	金額(税込)	平均単価	
その他かれい	宮 城	2,988	2,081,193	696	
	福 島	720	273,618	380	
	茨 城	384	215,816	562	
	栃 木	180	116,640	648	
	千 葉	25	7,560	302	
	東 京	1,506	925,516	614	
	石 川	1,059	425,574	402	
	福 井	55	26,676	485	
	愛 知	427	288,180	674	
	三 重	120	10,368	86	
	京 都	1,375	638,496	464	
	兵 庫	198	109,603	553	
	鳥 取	804	614,239	764	
	島 根	3,685	2,007,288	545	
	---- 合 計 ----		15,677	8,528,242	544
したびらめ	静岡県(浜松市以外)	1	529	756	
	愛 知	35	98,918	2,826	
	兵 庫	305	287,940	944	
---- 合 計 ----		341	387,387	1,137	
たら	浜松市内	147	295,336	2,004	
	静岡県(浜松市以外)	3	2,216	739	
	北海道	1,193	1,005,343	842	
	青 森	91	23,051	254	
	宮 城	19,117	13,599,710	711	
	山 形	150	56,160	374	
	茨 城	17	2,689	162	
	東 京	300	307,260	1,024	
	愛 知	224	124,524	556	
	三 重	120	76,140	635	
	福 岡	130	130,140	1,001	
	---- 合 計 ----		21,492	15,622,569	727
	すけそうたら	愛 知	60	34,344	572
---- 合 計 ----			60	34,344	572
ぎんだら	静岡県(浜松市以外)	230	53,136	231	
	---- 合 計 ----		230	53,136	231
ぐち	浜松市内	166	86,988	523	
	静岡県(浜松市以外)	66	10,627	162	
	宮 城	1,313	793,503	604	
	東 京	39	22,032	565	
	新 潟	11	5,994	540	
	石 川	6	2,916	486	

## 生鮮

品名	産地	数量(kg)	金額(税込)	平均単価
ぐち	愛知	568	335,956	592
	和歌山	195	100,578	516
	―― 合計 ―――	2,364	1,358,594	575
にべ	浜松市内	4	2,872	756
	静岡県(浜松市以外)	324	131,774	407
	愛知	78	25,760	332
	高知	157	53,620	342
	―― 合計 ―――	562	214,026	381
はも	愛知	1	1,306	1,005
	山口	110	41,040	373
	―― 合計 ―――	111	42,346	380
まだい	浜松市内	4,522	5,327,207	1,178
	静岡県(浜松市以外)	3,629	2,739,534	755
	茨城	10	3,240	324
	千葉	25	2,700	108
	東京	6,235	5,852,889	939
	石川	104	56,484	543
	愛知	3,706	4,332,901	1,169
	三重	4,986	4,504,432	903
	兵庫	6	2,268	378
	和歌山	143	120,614	842
	鳥取	89	48,248	545
	島根	124	73,796	595
	広島	19	12,182	651
	愛媛	11,300	11,135,418	985
	高知	177	87,269	494
	福岡	91	56,224	616
	長崎	118	85,279	722
	熊本	2,065	1,900,122	920
―― 合計 ―――	37,347	36,340,807	973	
れんこだい	浜松市内	11	5,857	518
	静岡県(浜松市以外)	24	22,836	959
	石川	329	188,006	572
	愛知	452	341,921	756
	和歌山	283	148,986	526
	島根	1,430	753,237	527
	山口	83	41,347	500
	愛媛	70	36,584	526
	長崎	548	230,256	420
	―― 合計 ―――	3,229	1,769,030	548
その他たい	浜松市内	1,650	839,570	509



# 生鮮

品名	産地	数量(kg)	金額(税込)	平均単価
その他たい	静岡県(浜松市以外)	2,473	1,285,574	520
	千 葉	175	145,667	833
	愛 知	563	394,062	700
	広 島	66	47,151	719
	---- 合 計 ----	4,926	2,712,024	551
さわら	浜松市内	17	31,654	1,884
	静岡県(浜松市以外)	268	456,182	1,703
	千 葉	29	50,619	1,722
	新 潟	80	56,160	702
	福 井	856	1,108,206	1,294
	愛 知	1,241	410,512	331
	三 重	329	479,832	1,457
	京 都	1,070	1,527,100	1,428
	鳥 取	77	89,050	1,161
	島 根	353	284,001	804
	山 口	275	365,803	1,332
	愛 媛	1,477	978,977	663
	高 知	36	61,889	1,705
	福 岡	685	795,284	1,160
	長 崎	108	169,936	1,579
	宮 崎	48	41,212	864
---- 合 計 ----	6,949	6,906,417	994	
かさご	浜松市内	42	40,191	948
	静岡県(浜松市以外)	45	39,149	876
	北海道	30	120,204	4,007
	岩 手	26	81,000	3,176
	宮 城	1,204	1,696,896	1,410
	東 京	105	237,978	2,266
	石 川	11	24,840	2,258
	愛 知	311	380,745	1,224
	島 根	11	17,982	1,620
	福 岡	56	56,915	1,018
	長 崎	355	336,299	948
	鹿児島	52	46,191	897
	---- 合 計 ----	2,247	3,078,390	1,370
めぬけ	浜松市内	3	6,652	2,376
	静岡県(浜松市以外)	67	46,364	693
	宮 城	411	437,724	1,065
	東 京	530	456,624	862
	神奈川	6	43,182	7,711
	愛 知	820	617,436	753
---- 合 計 ----	1,836	1,607,982	876	
めばる	浜松市内	0	162	540

# 生鮮

品名	産地	数量(kg)	金額(税込)	平均単価
めばる	北海道	22	11,047	504
	青森	305	163,991	538
	宮城	315	224,044	710
	東京	50	45,036	904
	新潟	10	13,759	1,404
	富山	3	3,510	1,404
	石川	75	97,524	1,300
	愛知	34	29,449	866
	山口	7	9,871	1,352
---- 合計 ----		821	598,393	729
おこぜ	宮城	15	10,248	702
	愛知	0	864	2,160
---- 合計 ----		15	11,112	741
いぼたい	浜松市内	12	9,147	756
	静岡県(浜松市以外)	401	350,384	875
	東京	33	21,060	648
	愛知	6	11,296	1,948
	山口	13	26,049	1,944
	長崎	72	54,339	756
	鹿児島	31	22,042	702
---- 合計 ----		568	494,317	871
あなご	浜松市内	4	2,484	578
	静岡県(浜松市以外)	151	59,616	395
	茨城	40	28,080	702
	千葉	140	356,400	2,546
	東京	310	823,607	2,657
	愛知	24	69,078	2,831
	三重	35	113,400	3,240
	兵庫	7	26,676	4,104
	島根	57	89,769	1,580
	山口	172	421,848	2,453
	愛媛	2	21,384	9,720
	大分	30	71,280	2,376
	---- 合計 ----		972	2,083,622
えい	千葉	9	1,458	162
	石川	3	540	169
	愛知	35	41,462	1,198
---- 合計 ----		47	43,460	929
いさき	浜松市内	82	42,517	519
	静岡県(浜松市以外)	131	175,077	1,342
	千葉	29	1,560	54

# 生鮮

品名	産地	数量(kg)	金額(税込)	平均単価
いさき	愛知	81	18,154	223
	三重	42	64,458	1,535
	山口	501	574,340	1,146
	愛媛	214	265,290	1,240
	---- 合計 ----	1,080	1,141,396	1,057
すずき	浜松市内	85	66,080	780
	静岡県(浜松市以外)	90	106,715	1,186
	千葉	1,493	1,126,999	755
	東京	10	21,060	2,106
	神奈川	8	7,452	981
	石川	2	1,026	540
	愛知	1,775	1,485,476	837
	島根	85	41,865	490
	広島	12	7,905	648
	長崎	40	55,856	1,396
---- 合計 ----	3,599	2,920,434	812	
その他すずき類	東京	37	90,675	2,431
	愛知	77	200,273	2,601
	福岡	56	203,610	3,636
	鹿児島	43	147,344	3,419
---- 合計 ----	213	641,902	3,008	
あいなめ	北海道	14	5,933	421
	青森	98	171,079	1,739
	宮城	20	16,182	826
	愛知	6	6,320	1,129
---- 合計 ----	138	199,514	1,449	
ほっけ	静岡県(浜松市以外)	88	20,766	236
	北海道	10	4,320	432
	青森	2,723	824,960	303
	東京	400	175,770	439
	石川	305	47,790	157
---- 合計 ----	3,526	1,073,606	304	
あんこう	浜松市内	3	313	108
	静岡県(浜松市以外)	39	16,248	420
	青森	321	288,313	899
	宮城	110	32,782	299
	山形	105	76,571	726
	茨城	30	9,011	302
	千葉	140	61,823	443
	東京	102	90,072	883
	神奈川	274	258,757	946

# 生鮮

品名	産地	数量(kg)	金額(税込)	平均単価
あんこう	愛知	18	17,450	969
	愛媛	60	68,904	1,148
	――― 合計 ―――	1,200	920,244	767
あまだい	浜松市内	25	87,165	3,558
	静岡県(浜松市以外)	41	140,818	3,477
	神奈川	1	5,346	5,940
	石川	1	2,592	5,184
	愛知	7	11,016	1,620
	島根	5	16,437	3,287
	山口	106	355,036	3,340
	福岡	84	262,622	3,119
――― 合計 ―――	269	881,032	3,279	
いしだい	浜松市内	3	4,568	1,692
	静岡県(浜松市以外)	327	673,738	2,062
	千葉	29	58,687	2,052
	東京	22	46,191	2,138
	高知	77	122,406	1,590
	福岡	78	83,916	1,080
	――― 合計 ―――	534	989,506	1,852
きんめだい	浜松市内	1	842	1,403
	静岡県(浜松市以外)	3,022	4,999,067	1,654
	千葉	972	1,836,381	1,889
	東京	174	280,550	1,615
	神奈川	22	110,731	4,943
	愛知	212	389,975	1,843
	――― 合計 ―――	4,402	7,617,546	1,730
ふえだい	鹿児島	38	58,730	1,546
	――― 合計 ―――	38	58,730	1,546
いとよりだい	静岡県(浜松市以外)	6	7,952	1,243
	東京	68	53,049	780
	愛知	2	1,692	1,128
	兵庫	2	367	216
	和歌山	145	98,280	679
	島根	16	15,292	962
	山口	112	104,827	938
	長崎	18	20,692	1,162
――― 合計 ―――	368	302,151	822	
こち	浜松市内	4	9,061	2,517
	静岡県(浜松市以外)	1	2,430	2,700

# 生鮮

品名	産地	数量(kg)	金額(税込)	平均単価
こち	愛知	325	398,257	1,224
	----- 合計 -----	330	409,748	1,242
さより	浜松市内	16	46,530	3,002
	静岡県(浜松市以外)	9	44,928	4,780
	茨城	84	216,885	2,582
	千葉	131	318,600	2,432
	神奈川	6	37,648	6,605
	愛知	184	209,102	1,135
	三重	68	292,464	4,301
	鳥取	100	283,392	2,834
	山口	80	136,890	1,711
	福岡	28	51,462	1,838
	大分	10	15,120	1,512
鹿児島	48	144,720	3,015	
----- 合計 -----	764	1,797,741	2,354	
はた	浜松市内	12	30,987	2,695
	静岡県(浜松市以外)	17	42,962	2,573
	愛知	1	1,538	1,538
	三重	6	13,824	2,160
	山口	44	68,990	1,554
	福岡	7	14,256	2,160
	長崎	30	44,764	1,507
	鹿児島	80	160,304	2,004
	----- 合計 -----	196	377,625	1,924
ほうぼう	浜松市内	44	50,855	1,148
	静岡県(浜松市以外)	40	52,433	1,321
	千葉	130	55,506	428
	東京	20	8,640	432
	愛知	41	55,765	1,367
	兵庫	55	60,782	1,107
	和歌山	522	407,440	781
	島根	140	105,627	753
	山口	109	100,066	916
	----- 合計 -----	1,101	897,114	815
まとうだい	宮城	80	69,120	864
	千葉	47	21,168	455
	愛知	62	100,110	1,615
----- 合計 -----	189	190,398	1,010	
むつ	浜松市内	9	23,543	2,587
	静岡県(浜松市以外)	135	555,415	4,111
	宮城	45	10,476	233

# 生鮮

品名	産地	数量(kg)	金額(税込)	平均単価
むつ	石川	6	23,814	3,969
	愛知	472	717,444	1,522
	和歌山	94	93,376	991
	島根	4	17,280	4,320
	福岡	93	484,249	5,201
	長崎	7	11,037	1,512
	鹿児島	89	97,286	1,094
	---- 合計 ----		954	2,033,920
とらふぐ	静岡県(浜松市以外)	2	11,178	4,860
	千葉	25	169,407	6,696
	大阪	60	9,720	162
	山口	2	23,328	11,664
	---- 合計 ----		90	213,633
その他ふぐ	浜松市内	6	19,483	3,142
	静岡県(浜松市以外)	10	11,124	1,124
	山形	100	27,540	275
	東京	5	1,080	216
	神奈川	48	126,036	2,620
	三重	57	389,826	6,827
	山口	2,096	943,206	450
	---- 合計 ----		2,322	1,518,295
かます	静岡県(浜松市以外)	40	34,416	852
	山形	268	176,482	659
	東京	88	54,216	616
	新潟	11	9,720	926
	愛知	2	5,694	2,847
	三重	90	63,180	702
	和歌山	141	42,876	304
	高知	25	21,600	864
	福岡	32	17,280	540
	長崎	136	153,021	1,124
	---- 合計 ----		833	578,485
かわはぎ	浜松市内	9	41,698	4,484
	静岡県(浜松市以外)	145	129,072	890
	青森	136	153,455	1,129
	茨城	6	6,534	1,188
	新潟	10	5,616	540
	富山	9	6,307	717
	石川	24	17,820	743
	愛知	211	391,331	1,856
	島根	22	26,136	1,188
	福岡	230	128,055	557

# 生鮮

品名	産地	数量(kg)	金額(税込)	平均単価	
----	合計	----	802	906,024	1,130
ぼら	浜松市内	3	1,350	466	
	静岡県(浜松市以外)	1,692	689,073	407	
	愛知	1,032	424,074	411	
----	合計	----	2,727	1,114,497	409
さんま	千葉	3,100	2,711,106	875	
----	合計	----	3,100	2,711,106	875
にぎす	愛知	1,985	1,303,455	657	
----	合計	----	1,985	1,303,455	657
たちうお	浜松市内	81	107,014	1,324	
	静岡県(浜松市以外)	748	1,120,992	1,498	
	千葉	7,057	7,744,351	1,097	
	東京	7,057	7,499,063	1,063	
	愛知	3,012	511,323	170	
	三重	91	80,352	881	
	----	合計	----	18,047	17,063,095
まなかつお	島根	116	112,968	974	
	広島	5	16,588	3,456	
----	合計	----	121	129,556	1,072
その他魚類	浜松市内	5	4,578	864	
	静岡県(浜松市以外)	80	73,644	916	
	福島	273	769,662	2,823	
	茨城	159	293,100	1,842	
	千葉	15,847	4,260,973	269	
	東京	0	0		
	愛知	2,917	1,646,934	565	
	三重	13	7,128	540	
	兵庫	824	454,409	552	
	鳥取	9	5,346	594	
----	合計	----	20,128	7,515,774	373
雑魚	浜松市内	16	10,205	642	
	静岡県(浜松市以外)	2,473	2,281,397	923	
	北海道	109	105,915	972	
	宮城	42	20,088	478	
	千葉	2	2,268	1,418	
	東京	515	453,226	880	

# 生鮮

品名	産地	数量(kg)	金額(税込)	平均単価
雑魚	神奈川	178	463,724	2,599
	新潟	1	950	792
	富山	0	0	
	石川	8	3,240	405
	岐阜	412	666,609	1,619
	愛知	183	132,733	727
	三重	15	4,860	324
	山口	6	14,655	2,484
	香川	12	19,440	1,620
	福岡	220	77,693	353
	長崎	17	78,731	4,714
	沖縄	19	114,048	5,940
---- 合計 ----		4,227	4,449,782	1,053
にじます	静岡県(浜松市以外)	1,898	2,935,961	1,547
---- 合計 ----		1,898	2,935,961	1,547
やまめ	長野	1	2,246	2,808
---- 合計 ----		1	2,246	2,808
うなぎ	静岡県(浜松市以外)	183	726,910	3,977
---- 合計 ----		183	726,910	3,977
あゆ	浜松市内	18	27,086	1,539
	滋賀	24	32,832	1,368
	徳島	32	59,400	1,850
---- 合計 ----		74	119,318	1,619
わかさぎ	北海道	18	11,664	648
	青森	240	206,928	864
	愛知	120	133,485	1,112
	滋賀	188	324,864	1,728
---- 合計 ----		566	676,941	1,197
どじょう	千葉	30	88,560	2,952
---- 合計 ----		30	88,560	2,952
その他淡水魚	山梨	3	6,528	2,106
	長野	4	6,884	1,765
	愛知	5	9,038	1,674
---- 合計 ----		12	22,450	1,810



## 生鮮

品名	産地	数量(kg)	金額(税込)	平均単価
くるまえば	愛知	0	1,458	4,860
---- 合計 ----		0	1,458	4,860
その他くるまえば	静岡県(浜松市以外)	64	52,002	813
	佐賀	40	25,380	635
	沖縄	428	3,367,440	7,868
---- 合計 ----		532	3,444,822	6,475
あまえば	北海道	132	585,747	4,448
	山形	66	131,333	1,999
	石川	602	1,363,176	2,266
---- 合計 ----		799	2,080,256	2,603
こえび	富山	8	74,520	9,315
---- 合計 ----		8	74,520	9,315
いせえび	静岡県(浜松市以外)	7	56,430	7,838
	千葉	10	78,812	8,100
	東京	13	43,318	3,382
	三重	4	41,071	10,424
---- 合計 ----		34	219,631	6,521
オマール	千葉	161	901,329	5,612
	愛知	16	41,914	2,639
---- 合計 ----		176	943,243	5,345
その他えび	浜松市内	62	29,646	482
	静岡県(浜松市以外)	2	24,840	12,420
	茨城	1	2,160	2,455
	千葉	60	194,915	3,249
	東京	608	1,068,724	1,759
	岐阜	530	970,056	1,830
	愛知	137	227,433	1,666
	福岡	40	93,620	2,341
---- 合計 ----		1,438	2,611,394	1,816
たらばがに	北海道	0	2,160	27,000
	千葉	22	185,760	8,640
---- 合計 ----		22	187,920	8,708
ずわいがに	北海道	50	109,231	2,180
	青森	187	1,389,598	7,451

# 生鮮

品名	産地	数量(kg)	金額(税込)	平均単価
ずわいがに	東京	180	282,852	1,571
	石川	18	90,558	5,116
	鳥取	7	105,570	14,974
	島根	691	759,456	1,099
---- 合計 ----		1,132	2,737,265	2,417
けがに	北海道	20	99,900	4,995
	青森	80	62,640	783
---- 合計 ----		100	162,540	1,625
わたりがに	浜松市内	2	5,130	2,443
	愛知	3	3,240	1,080
---- 合計 ----		5	8,370	1,641
しゃこ	北海道	11	71,280	6,600
---- 合計 ----		11	71,280	6,600
その他かに	浜松市内	2	1,404	936
	静岡県(浜松市以外)	24	14,245	604
	青森	201	315,036	1,565
	岩手	54	58,968	1,092
	愛知	29	36,950	1,292
	愛媛	9	2,030	216
---- 合計 ----		318	428,633	1,346
こういか	浜松市内	29	54,648	1,872
	静岡県(浜松市以外)	12	20,682	1,783
	茨城	11	18,414	1,705
	神奈川	10	13,500	1,350
	愛知	195	353,027	1,814
	大阪	17	44,060	2,623
	和歌山	95	157,375	1,660
---- 合計 ----		368	661,706	1,799
あおりいか	静岡県(浜松市以外)	33	69,482	2,106
	神奈川	7	45,360	6,480
---- 合計 ----		40	114,842	2,871
やりいか	静岡県(浜松市以外)	4	3,633	908
	宮城	921	796,014	864
	茨城	3,142	1,969,336	627
	千葉	4,885	4,649,400	952
	東京	81	68,688	848

# 生鮮

品名	産地	数量(kg)	金額(税込)	平均単価
やりいか	新 潟	12	19,440	1,620
	石 川	45	86,832	1,938
	愛 知	400	28,944	72
	京 都	10	29,160	2,916
	島 根	9	74,520	8,280
	長 崎	3	11,880	3,960
	---- 合 計 ----		9,512	7,737,847
その他やりいか	静岡県(浜松市以外)	87	53,244	612
	宮 城	204	91,152	447
	富 山	2,962	2,350,080	793
	愛 知	35	37,099	1,063
	三 重	258	205,092	795
	島 根	500	351,000	702
	山 口	3	8,640	2,880
	福 岡	950	965,196	1,016
	長 崎	19	79,380	4,178
---- 合 計 ----		5,018	4,140,883	825
するめいか	静岡県(浜松市以外)	798	840,024	1,052
	茨 城	100	38,826	389
	東 京	1,791	1,761,264	983
	富 山	5,412	4,239,842	783
	石 川	980	714,960	730
	愛 知	14	39,240	2,907
	大 阪	90	22,356	248
	島 根	650	584,280	899
	山 口	50	43,200	864
	---- 合 計 ----		9,884	8,283,992
あかいか	千 葉	100	91,800	918
	愛 知	48	18,714	390
	福 岡	8	125,280	15,660
	長 崎	4	36,180	9,045
---- 合 計 ----		160	271,974	1,700
その他いか	静岡県(浜松市以外)	2,360	3,081,831	1,306
	北海道	29	99,834	3,443
	宮 城	300	30,780	103
	茨 城	3	3,240	1,080
	東 京	1,494	1,267,227	848
	神奈川	54	72,160	1,336
	新 潟	9	33,079	3,675
	富 山	1,601	3,235,266	2,021
	福 井	3,732	3,006,633	806
	愛 知	1,337	460,277	344
	兵 庫	3,790	3,817,279	1,007

## 生鮮

品名	産地	数量(kg)	金額(税込)	平均単価
その他いか	鳥 取	468	615,060	1,314
---- 合計 ----		15,176	15,722,666	1,036
まだこ	浜松市内	9	4,590	540
	静岡県(浜松市以外)	670	1,190,754	1,777
	北海道	405	1,079,856	2,667
	宮 城	757	2,140,776	2,827
	茨 城	10	15,660	1,566
	東 京	110	231,552	2,113
	新 潟	5	12,206	2,422
	岐 阜	110	204,660	1,861
	愛 知	109	290,605	2,656
	三 重	151	394,038	2,610
	大 阪	53	84,412	1,582
---- 合計 ----		2,389	5,649,109	2,365
いいだこ	兵 庫	24	67,716	2,882
---- 合計 ----		24	67,716	2,882
その他たこ	青 森	274	457,917	1,673
	宮 城	885	867,510	980
	茨 城	1,344	3,560,948	2,651
	愛 知	79	143,029	1,810
---- 合計 ----		2,581	5,029,404	1,948
うに	北海道	76	3,375,648	44,634
	東 京	49	880,740	17,938
	山 口	6	29,484	5,265
---- 合計 ----		130	4,285,872	32,885
なまこ	静岡県(浜松市以外)	2	3,888	2,592
	石 川	1,200	89,100	74
---- 合計 ----		1,202	92,988	77
くじら	東 京	196	554,256	2,828
	大 阪	59	182,993	3,112
	兵 庫	5	27,540	5,508
	山 口	78	174,960	2,243
---- 合計 ----		338	939,749	2,782
くらげ	佐 賀	90	18,954	211
---- 合計 ----		90	18,954	211

# 生鮮

品名	産地	数量(kg)	金額(税込)	平均単価
ほや	静岡県(浜松市以外)	10	1,026	103
	宮 城	350	286,259	817
	---- 合 計 ----	360	287,285	798
その他の水産動物類	東 京	6	26,935	4,644
	佐 賀	15	58,212	3,780
	---- 合 計 ----	21	85,147	4,016
あわび類	静岡県(浜松市以外)	136	633,744	4,660
	千 葉	202	1,181,698	5,859
	東 京	6	42,660	7,110
	愛 知	25	105,300	4,212
	三 重	0	4,536	15,120
	---- 合 計 ----	369	1,967,938	5,333
さざえ	静岡県(浜松市以外)	91	135,239	1,480
	千 葉	185	235,170	1,271
	神奈川	55	59,400	1,080
	三 重	162	199,432	1,233
	兵 庫	290	250,560	864
	島 根	49	30,698	626
	山 口	156	162,270	1,038
	---- 合 計 ----	989	1,072,769	1,085
ばい	静岡県(浜松市以外)	29	38,637	1,314
	北海道	230	374,760	1,629
	山 形	10	6,912	691
	千 葉	550	619,920	1,127
	東 京	77	332,640	4,320
	石 川	8	9,720	1,215
	福 井	15	16,200	1,080
	三 重	21	27,216	1,296
	山 口	108	105,732	984
	---- 合 計 ----	1,048	1,531,737	1,462
	ながらみ	千 葉	510	577,800
---- 合 計 ----		510	577,800	1,133
その他巻貝	浜松市内	6	1,911	324
	兵 庫	4	123,120	34,200
	岡 山	27	10,638	394
	---- 合 計 ----	37	135,669	3,717

# 生鮮

品名	産地	数量(kg)	金額(税込)	平均単価
あかがい	宮 城	61	119,296	1,969
	千 葉	409	616,680	1,508
	東 京	44	166,860	3,775
	山 口	56	66,528	1,188
	福 岡	30	34,560	1,152
	大 分	59	200,934	3,420
---- 合計 ----		659	1,204,858	1,830
たいらがい	東 京	72	287,712	3,996
	愛 知	474	248,137	523
---- 合計 ----		546	535,849	981
ほたてがい	静岡県(浜松市以外)	2	2,922	1,328
	北海道	1,147	2,349,204	2,048
	青 森	5,127	1,429,939	279
	岩 手	283	397,710	1,408
	宮 城	626	1,124,388	1,795
	東 京	621	1,073,055	1,729
	愛 知	118	33,642	285
	大 阪	3	8,812	2,623
---- 合計 ----		7,927	6,419,672	810
かき	浜松市内	598	1,143,007	1,911
	静岡県(浜松市以外)	4,765	10,505,818	2,205
	北海道	71	72,576	1,022
	岩 手	3,193	509,328	160
	宮 城	9,933	2,231,120	225
	東 京	4,596	378,432	82
	愛 知	188	265,852	1,411
	三 重	22,270	304,128	14
	兵 庫	268	484,436	1,806
	島 根	174	185,760	1,068
	岡 山	1,460	2,458,101	1,684
	広 島	6,194	3,457,944	558
	山 口	1,622	2,125,440	1,310
宮 崎	3	7,560	2,520	
---- 合計 ----		55,335	24,129,502	436
あおやぎ	静岡県(浜松市以外)	1	2,732	3,903
	三 重	92	241,563	2,620
---- 合計 ----		93	244,295	2,630
ばかがい	北海道	164	110,808	676
	青 森	220	88,560	403
	東 京	75	70,200	936

# 生鮮

品名	産地	数量(kg)	金額(税込)	平均単価
ばかがい	愛知	118	144,844	1,232
	岡山	123	100,180	812
	―― 合計 ―――	700	514,592	735
あさり	浜松市内	2,030	634,515	313
	静岡県(浜松市以外)	5,662	4,845,711	856
	北海道	1,046	1,593,756	1,524
	愛知	1,170	1,060,659	906
	―― 合計 ―――	9,908	8,134,641	821
はまぐり	静岡県(浜松市以外)	17	34,830	2,111
	青森	60	39,420	657
	千葉	1,646	2,587,086	1,572
	神奈川	15	28,080	1,872
	愛知	2	3,611	1,806
	三重	1,626	2,398,021	1,475
	―― 合計 ―――	3,365	5,091,048	1,513
その他あさり・はまぐり	愛知	150	250,020	1,667
	―― 合計 ―――	150	250,020	1,667
しじみ	青森	157	267,920	1,706
	茨城	805	782,460	972
	千葉	59	51,840	879
	愛知	68	80,891	1,184
	島根	1,040	1,077,840	1,036
	―― 合計 ―――	2,129	2,260,951	1,062
その他二枚貝	浜松市内	6	8,475	1,451
	千葉	235	164,970	702
	東京	70	363,420	5,170
	愛知	138	67,939	494
	大阪	10	26,436	2,623
	兵庫	5	20,412	3,780
	岡山	40	28,080	702
	広島	50	35,100	702
	香川	6	90,720	15,120
	―― 合計 ―――	560	805,552	1,438
こんぶ	静岡県(浜松市以外)	19	11,664	627
	北海道	44	50,802	1,144
	岩手	40	30,240	756
	宮城	210	97,524	464
	東京	0	0	
	新潟	202	113,031	559

# 生鮮

品名	産地	数量(kg)	金額(税込)	平均単価
こんぶ	福井	8	27,000	3,600
	愛知	429	315,046	734
	三重	1,280	784,954	613
	大阪	100	38,880	389
	広島	192	271,512	1,414
	---- 合計 ----		2,523	1,740,653
わかめ	静岡県(浜松市以外)	812	1,268,754	1,563
	宮城	10,752	2,299,695	214
	茨城	6	10,584	1,800
	東京	8,400	166,536	20
	新潟	1,257	1,444,727	1,149
	愛知	1,820	905,212	497
	三重	925	769,230	832
	島根	72	29,808	414
	山口	1,703	1,037,544	609
	熊本	24	22,808	950
---- 合計 ----		25,770	7,954,898	309
のり	浜松市内	7,536	910,764	121
	静岡県(浜松市以外)	2,707	509,976	188
	三重	51	213,192	4,213
---- 合計 ----		10,294	1,633,932	159
ひじき	新潟	5	7,452	1,553
	三重	223	271,366	1,220
	山口	4,730	1,295,764	274
---- 合計 ----		4,957	1,574,582	318
もずく	静岡県(浜松市以外)	144	77,760	540
	青森	60	46,440	774
	千葉	100	7,992	80
	石川	37	29,970	810
	愛知	4,872	872,112	179
	三重	226	58,782	260
	広島	220	381,456	1,735
	山口	2,356	815,724	346
	熊本	132	118,313	896
---- 合計 ----		8,147	2,408,549	296
その他海藻	福岡	24	32,400	1,350
	熊本	220	70,308	320
---- 合計 ----		244	102,708	421



# 生鮮

品名	産地	数量(kg)	金額(税込)	平均単価
生鮮	合 計	769,050	593,756,146	772

## 冷凍

品名	産地	数量(kg)	金額(税込)	平均単価
ほんまぐろ	静岡県(浜松市以外)	397	1,217,969	3,067
	宮 城	89	172,681	1,951
	神奈川	291	515,926	1,774
	---- 合 計 ----	776	1,906,576	2,456
きわだ	浜松市内	164	367,200	2,239
	静岡県(浜松市以外)	3,242	5,332,655	1,645
	愛 知	40	52,920	1,323
	---- 合 計 ----	3,446	5,752,775	1,670
めばち	浜松市内	270	312,660	1,158
	静岡県(浜松市以外)	67,591	79,819,511	1,181
	東 京	20	54,000	2,700
	神奈川	515	416,296	809
	---- 合 計 ----	68,396	80,602,467	1,178
びんなが	静岡県(浜松市以外)	2,632	4,417,721	1,678
	神奈川	83	149,148	1,797
	---- 合 計 ----	2,715	4,566,869	1,682
いんどまぐろ	浜松市内	142	440,424	3,102
	静岡県(浜松市以外)	10,397	14,957,030	1,439
	東 京	191	581,374	3,037
	---- 合 計 ----	10,730	15,978,828	1,489
その他まぐろ	浜松市内	3	14,742	4,914
	静岡県(浜松市以外)	4,760	5,592,356	1,175
	群 馬	16	52,704	3,294
	東 京	244	637,320	2,612
	神奈川	81	172,638	2,131
	愛 知	3,831	11,686,719	3,051
	---- 合 計 ----	8,935	18,156,479	2,032
かじき	静岡県(浜松市以外)	2,156	2,823,506	1,310
	---- 合 計 ----	2,156	2,823,506	1,310
かつお	浜松市内	8	28,868	3,618
	静岡県(浜松市以外)	13,822	11,531,672	834
	宮 城	88	145,028	1,640
	愛 知	473	756,216	1,599
	---- 合 計 ----	14,391	12,461,784	866

## 冷凍

品名	産地	数量(kg)	金額(税込)	平均単価
しろさけ	北海道	266	430,920	1,620
	東京	810	915,300	1,130
	愛知	1,590	1,781,892	1,121
	---- 合計 ----	2,666	3,128,112	1,173
ぎんざけ	浜松市内	10,160	11,432,975	1,125
	静岡県(浜松市以外)	30	7,182	239
	東京	8,322	9,404,480	1,130
	愛知	2,682	3,618,864	1,349
	三重	250	236,520	946
	---- 合計 ----	21,444	24,700,021	1,152
べにざけ	東京	20	51,840	2,592
	愛知	40	15,768	394
	---- 合計 ----	60	67,608	1,127
ますのすけ	東京	10	10,584	1,058
	愛知	2	19,440	9,720
	---- 合計 ----	12	30,024	2,502
その他さけ	浜松市内	19	51,607	2,716
	東京	477	984,312	2,064
	愛知	115	346,140	3,010
	三重	220	319,680	1,453
	---- 合計 ----	831	1,701,739	2,048
ます	静岡県(浜松市以外)	60	106,920	1,782
	東京	1,632	1,851,987	1,135
	石川	40	30,240	756
	愛知	4,873	8,445,205	1,733
	福岡	130	201,960	1,554
	---- 合計 ----	6,735	10,636,312	1,579
その他ます	浜松市内	24	49,248	2,052
	東京	1,712	3,514,320	2,053
	愛知	204	501,552	2,459
	三重	400	635,040	1,588
	---- 合計 ----	2,340	4,700,160	2,009
まいわし	浜松市内	80	181,440	2,268
	北海道	940	200,880	214
	東京	140	42,444	303

## 冷凍

品名	産地	数量(kg)	金額(税込)	平均単価
まいわし	福岡	6	11,059	1,728
---- 合計 ----		1,166	435,823	374
その他いわし	東京	24	20,736	864
---- 合計 ----		24	20,736	864
しらす	静岡県(浜松市以外)	22	90,936	4,133
---- 合計 ----		22	90,936	4,133
あじ	浜松市内	93	223,783	2,415
	静岡県(浜松市以外)	32	38,707	1,210
	東京	755	262,980	348
	神奈川	88	63,763	725
	富山	225	48,600	216
	愛知	586	572,292	977
	三重	16	11,059	691
	福岡	3,465	1,169,354	337
---- 合計 ----		5,260	2,390,538	455
さば	浜松市内	549	1,110,960	2,024
	静岡県(浜松市以外)	882	263,736	299
	青森	1	7,290	7,290
	宮城	879	621,631	707
	千葉	25	47,821	1,898
	東京	2,675	1,864,339	697
	石川	96	119,664	1,247
	愛知	6,279	3,857,526	614
	三重	960	714,096	744
	鳥取	303	344,482	1,138
	山口	5,731	1,302,862	227
---- 合計 ----		18,379	10,254,407	558
ぶり	静岡県(浜松市以外)	57	62,472	1,104
	宮城	10	7,020	702
	東京	180	106,920	594
	神奈川	12	11,016	918
	愛知	42	9,725	230
	広島	100	47,520	475
	長崎	170	119,340	702
---- 合計 ----		571	364,013	638
ひらまさ	東京	50	89,100	1,782
---- 合計 ----		50	89,100	1,782

## 冷凍

品名	産地	数量(kg)	金額(税込)	平均単価
ひらめ	三 重	10	2,160	216
	大 阪	10	11,880	1,188
	---- 合 計 ----	20	14,040	702
その他かれい	浜松市内	13	43,102	3,290
	静岡県(浜松市以外)	11	2,777	257
	北海道	2,190	307,476	140
	宮 城	1,321	1,941,685	1,470
	東 京	2,316	2,667,600	1,152
	愛 知	1,936	1,103,151	570
	三 重	811	556,254	686
---- 合 計 ----	8,598	6,622,045	770	
たら	東 京	30	21,600	720
	愛 知	340	365,040	1,074
	---- 合 計 ----	370	386,640	1,045
メルルーサ	東 京	380	390,420	1,027
	---- 合 計 ----	380	390,420	1,027
その他たら	東 京	3,873	2,625,881	678
	愛 知	786	644,671	820
	---- 合 計 ----	4,660	3,270,552	702
ぎんだら	静岡県(浜松市以外)	95	52,164	549
	福 島	45	85,729	1,890
	千 葉	20	45,360	2,268
	東 京	288	342,337	1,189
	愛 知	1,199	2,106,003	1,756
---- 合 計 ----	1,648	2,631,593	1,597	
れんこだい	埼 玉	8	10,670	1,368
	長 崎	25	51,030	2,041
	---- 合 計 ----	33	61,700	1,881
その他たい	静岡県(浜松市以外)	1,016	855,576	842
	東 京	122	104,544	857
	---- 合 計 ----	1,138	960,120	844
さわら	浜松市内	4	7,776	1,944

## 冷凍

品名	産地	数量(kg)	金額(税込)	平均単価
さわら	静岡県(浜松市以外)	82	27,634	337
	東 京	1,678	1,551,138	924
	神奈川	1,962	2,072,666	1,056
	愛 知	1,440	1,213,695	843
	三 重	16	13,651	853
	---- 合 計 ----	5,182	4,886,560	943
めぬけ	浜松市内	52	154,440	2,970
	静岡県(浜松市以外)	407	129,330	318
	宮 城	50	27,540	551
	東 京	1,605	890,091	555
	愛 知	3,158	2,243,246	710
	三 重	1,335	735,318	551
	山 口	1,342	384,954	287
	---- 合 計 ----	7,949	4,564,919	574
めばる	東 京	30	30,672	1,022
	---- 合 計 ----	30	30,672	1,022
いぼたい	浜松市内	78	222,642	2,873
	宮 城	230	247,596	1,077
	千 葉	100	92,880	929
	東 京	656	473,062	721
	---- 合 計 ----	1,064	1,036,180	974
あなご	静岡県(浜松市以外)	126	527,984	4,190
	東 京	949	2,545,236	2,681
	愛 知	568	324,432	571
	福 岡	79	165,888	2,095
	---- 合 計 ----	1,722	3,563,540	2,069
ほっけ	浜松市内	110	302,506	2,750
	静岡県(浜松市以外)	4,507	2,767,726	614
	北海道	705	125,630	178
	東 京	310	319,140	1,029
	愛 知	923	440,921	477
	---- 合 計 ----	6,555	3,955,923	603
あまだい	大 阪	20	38,880	1,944
	---- 合 計 ----	20	38,880	1,944
きんめだい	宮 城	80	168,480	2,106
	東 京	430	667,980	1,553

## 冷凍

品名	産地	数量(kg)	金額(税込)	平均単価	
----	合計	----	510	836,460	1,640
さより	愛知	29	79,704	2,768	
----	合計	----	29	79,704	2,768
むつ	東京	20	32,940	1,647	
----	合計	----	20	32,940	1,647
かます	愛知	90	64,152	713	
----	合計	----	90	64,152	713
さんま	北海道	370	179,820	486	
----	合計	----	370	179,820	486
にぎす	愛知	620	555,336	896	
----	合計	----	620	555,336	896
しいら	東京	20	16,200	810	
	長崎	300	237,060	790	
----	合計	----	320	253,260	791
たちうお	静岡県(浜松市以外)	50	14,580	292	
	東京	1,374	1,150,740	838	
----	合計	----	1,424	1,165,320	818
その他魚類	宮城	10	10,260	1,026	
	茨城	90	48,600	540	
	東京	2,471	4,212,820	1,705	
	長野	30	125,280	4,176	
	愛知	926	817,560	883	
	三重	107	74,490	695	
	和歌山	215	289,008	1,347	
	山口	305	419,580	1,375	
----	合計	----	4,154	5,997,598	1,444
雑魚	静岡県(浜松市以外)	12	27,604	2,300	
	東京	10	7,020	702	
	愛知	341	149,361	437	
	大阪	12	17,496	1,458	

## 冷凍

品名	産地	数量(kg)	金額(税込)	平均単価	
----	合計	----	375	201,481	537
うなぎ	浜松市内	1,733	12,424,800	7,168	
	静岡県(浜松市以外)	360	934,200	2,595	
	東京	458	1,430,676	3,124	
	神奈川	110	344,520	3,132	
	石川	30	64,800	2,160	
	愛知	380	1,398,038	3,679	
	広島	10	38,880	3,888	
	----	合計	----	3,081	16,635,914
わかさぎ	福島	1,010	534,600	529	
	東京	210	130,356	621	
	----	合計	----	1,220	664,956
ブラックタイガー	静岡県(浜松市以外)	324	291,600	900	
	千葉	1,358	2,059,816	1,517	
	東京	2,529	3,751,204	1,483	
	岐阜	3,499	5,063,472	1,447	
	愛知	2,581	4,418,288	1,712	
	三重	132	241,194	1,821	
	----	合計	----	10,423	15,825,574
その他くるまえばい	愛知	34	88,560	2,605	
	----	合計	----	34	88,560
あまえばい	宮城	81	262,432	3,240	
	東京	1,273	2,952,470	2,320	
	愛知	928	702,216	757	
	三重	306	1,747,116	5,719	
	----	合計	----	2,587	5,664,234
こえび	栃木	60	187,920	3,132	
	大阪	20	5,616	281	
	----	合計	----	80	193,536
その他えび	浜松市内	430	861,408	2,003	
	静岡県(浜松市以外)	133	255,478	1,924	
	北海道	72	120,528	1,674	
	千葉	323	1,246,968	3,863	
	東京	8,331	13,267,083	1,592	
	岐阜	2,147	8,223,583	3,831	
	愛知	5,901	9,578,409	1,623	



## 冷凍

品名	産地	数量(kg)	金額(税込)	平均単価
その他えび	三重	867	3,644,061	4,203
	大阪	68	319,248	4,695
	兵庫	9	27,216	3,024
	福岡	2,605	2,973,024	1,141
---- 合計 ----		20,885	40,517,006	1,940
ずわいがに	静岡県(浜松市以外)	288	1,113,586	3,869
	東京	182	1,248,528	6,856
	石川	76	52,380	689
	愛知	24	129,600	5,400
	鳥取	567	1,678,384	2,962
	島根	217	770,040	3,545
	福岡	17	64,800	3,857
---- 合計 ----		1,371	5,057,318	3,690
わたりがに	東京	592	454,584	768
	愛知	5	9,720	1,944
	大阪	268	211,980	791
---- 合計 ----		865	676,284	782
その他かに	千葉	10	25,380	2,538
	福岡	36	116,910	3,248
---- 合計 ----		46	142,290	3,093
こういか	東京	1,350	3,071,520	2,275
	愛知	496	1,153,656	2,326
	三重	40	81,540	2,039
	徳島	70	231,120	3,302
---- 合計 ----		1,956	4,537,836	2,320
やりいか	静岡県(浜松市以外)	609	715,392	1,175
	茨城	12	13,608	1,134
	東京	189	258,768	1,373
	神奈川	302	562,978	1,867
	大阪	80	95,040	1,188
	福岡	7	15,660	2,237
---- 合計 ----		1,198	1,661,446	1,387
その他やりいか	東京	270	131,220	486
	三重	580	316,440	546
---- 合計 ----		850	447,660	527
するめいか	静岡県(浜松市以外)	1,063	1,472,526	1,386

## 冷凍

品名	産地	数量(kg)	金額(税込)	平均単価
するめいか	北海道	40	47,520	1,188
	青森	112	25,816	231
	宮城	150	15,390	103
	東京	2,938	2,517,156	857
	神奈川	2,020	4,781,160	2,367
	大阪	533	569,592	1,068
	---- 合計 ----		6,855	9,429,160
あかいか	東京	1,297	942,416	727
	三重	50	35,100	702
	---- 合計 ----		1,347	977,516
その他いか	浜松市内	140	181,440	1,296
	青森	368	281,556	766
	千葉	173	137,329	795
	東京	5,228	5,537,592	1,059
	新潟	135	623,095	4,631
	石川	290	319,140	1,100
	愛知	176	231,578	1,320
	三重	1,425	1,131,084	794
	徳島	80	216,000	2,700
	沖縄	749	1,994,184	2,663
---- 合計 ----		8,762	10,652,998	1,216
まだこ	静岡県(浜松市以外)	917	2,254,014	2,458
	茨城	369	608,472	1,649
	東京	72	140,616	1,953
	---- 合計 ----		1,358	3,003,102
くじら	東京	3	18,792	6,264
	---- 合計 ----		3	18,792
ばい	東京	118	540,540	4,581
	---- 合計 ----		118	540,540
その他いがい	東京	80	56,160	702
	---- 合計 ----		80	56,160
ほたてがい	浜松市内	10	14,040	1,404
	静岡県(浜松市以外)	47	69,660	1,482
	青森	48	77,760	1,620
	東京	960	2,287,116	2,382
	愛知	4,062	10,613,784	2,613

## 冷凍

品名	産地	数量(kg)	金額(税込)	平均単価	
----	合計	----	5,127	13,062,360	2,548
かき	浜松市内	24	90,720	3,780	
	東京	80	74,405	930	
	愛知	160	142,560	891	
	大阪	400	583,200	1,458	
	兵庫	62	59,875	972	
----	合計	----	726	950,760	1,310
ばかがい	東京	200	379,620	1,898	
----	合計	----	200	379,620	1,898
あさり	栃木	40	19,116	478	
	東京	1,320	944,460	716	
	岐阜	125	124,671	999	
	愛知	50	41,256	825	
----	合計	----	1,535	1,129,503	736
その他二枚貝	浜松市内	64	273,456	4,292	
	東京	66	204,768	3,103	
	岐阜	16	52,876	3,305	
	愛知	146	271,080	1,857	
----	合計	----	292	802,180	2,750
もずく	愛知	90	51,300	570	
----	合計	----	90	51,300	570
その他食品	静岡県(浜松市以外)	194	213,178	1,099	
----	合計	----	194	213,178	1,099
冷凍	合計	289,667	376,018,451	1,298	

## 塩蔵加工

品名	産地	数量(kg)	金額(税込)	平均単価
その他まぐろ	山 梨	1	1,100	1,100
	長 野	1	1,430	1,430
	愛 知	2	3,630	1,815
	---- 合 計 ----	4	6,160	1,540
かずのこ	北海道	47	443,016	9,426
	神奈川	12	46,656	3,888
	新 潟	42	78,953	1,864
	福 岡	151	42,690	282
	---- 合 計 ----	253	611,315	2,420
すじこ	青 森	4	78,840	19,710
	東 京	4	15,552	3,888
	---- 合 計 ----	8	94,392	11,799
いくら	浜松市内	18	176,850	10,106
	静岡県(浜松市以外)	15	162,000	10,800
	北海道	206	2,145,960	10,443
	東 京	95	4,797,900	50,611
	愛 知	165	480,189	2,914
	大 阪	544	979,681	1,801
	福 岡	1,071	2,225,489	2,078
	---- 合 計 ----	2,112	10,968,069	5,192
たらこ	静岡県(浜松市以外)	12	29,160	2,430
	北海道	141	177,897	1,263
	東 京	340	694,008	2,040
	山 口	20	49,680	2,484
	福 岡	332	817,032	2,459
	---- 合 計 ----	845	1,767,777	2,091
その他魚卵	東 京	54	174,914	3,213
	神奈川	596	729,171	1,223
	兵 庫	5	18,144	3,780
	---- 合 計 ----	655	922,229	1,407
白子	北海道	33	188,244	5,792
	東 京	4	30,240	7,560
	山 口	54	195,372	3,618
	---- 合 計 ----	91	413,856	4,573
塩さけ	浜松市内	3,474	3,676,827	1,058

## 塩蔵加工

品名	産地	数量(kg)	金額(税込)	平均単価
塩さけ	北海道	98	147,014	1,502
	宮 城	5,616	6,185,289	1,101
	千 葉	2,992	2,397,513	801
	東 京	4,767	5,740,982	1,204
	愛 知	17,994	17,800,091	989
	三 重	1,440	1,517,528	1,054
	福 岡	3,536	3,516,730	995
	---- 合 計 ----		39,917	40,981,974
塩さば	北海道	2,756	1,489,104	540
	青 森	31	238,896	7,657
	茨 城	22	16,329	756
	千 葉	12,723	5,219,889	410
	東 京	1,180	306,828	260
	岐 阜	2,640	2,228,688	844
	愛 知	3,347	2,191,536	655
	---- 合 計 ----		22,699	11,691,270
塩さんま	北海道	163	1,041,660	6,410
	---- 合 計 ----		163	1,041,660
塩辛	静岡県(浜松市以外)	589	812,384	1,380
	北海道	721	697,751	968
	宮 城	2,918	3,987,372	1,367
	神奈川	682	226,035	331
	---- 合 計 ----		4,910	5,723,542
開干	浜松市内	8	7,290	972
	静岡県(浜松市以外)	25,955	16,331,973	629
	北海道	1,215	565,963	466
	宮 城	202	253,647	1,254
	福 島	3,498	3,781,958	1,081
	茨 城	1,450	2,183,375	1,506
	千 葉	1,186	1,155,904	975
	東 京	1,063	975,225	918
	神奈川	609	427,140	701
	愛 知	1,280	457,920	358
	島 根	52	69,692	1,335
	山 口	794	995,128	1,253
	福 岡	40	10,152	254
	佐 賀	872	112,492	129
	大 分	210	98,064	467
	---- 合 計 ----		38,434	27,425,923
燻製	東 京	25	42,336	1,693
	京 都	42	155,520	3,703

## 塩蔵加工

品名	産地	数量(kg)	金額(税込)	平均単価
燻製	大 阪	25	864	35
	福 岡	10	28,080	2,808
	―― 合 計 ―――	102	226,800	2,224
塩干	浜松市内	20	38,340	1,917
	静岡県(浜松市以外)	692	2,739,646	3,961
	北海道	18	106,854	5,936
	青 森	1,385	3,238,194	2,339
	岩 手	1,225	1,235,857	1,009
	宮 城	2,425	2,805,854	1,157
	福 島	358	1,568,930	4,387
	茨 城	412	705,402	1,710
	埼 玉	2	17,550	8,775
	千 葉	56	859,834	15,354
	東 京	4,441	2,558,628	576
	愛 知	862	1,413,520	1,641
	三 重	214	403,380	1,885
	滋 賀	80	144,072	1,801
	京 都	0	0	
	大 阪	1,667	1,974,780	1,184
	兵 庫	842	1,205,724	1,432
	鳥 取	64	29,376	459
	島 根	156	68,904	442
	広 島	240	80,352	335
	山 口	594	730,245	1,229
	徳 島	54	75,816	1,404
	香 川	10	99,900	9,990
	愛 媛	117	888,840	7,610
	福 岡	19	21,772	1,134
	鹿児島	1,024	1,128,258	1,102
	―― 合 計 ―――	16,977	24,140,028	1,422
素干	浜松市内	118	846,668	7,175
	静岡県(浜松市以外)	711	349,173	491
	北海道	50	177,012	3,540
	宮 城	14	28,620	2,044
	茨 城	282	331,452	1,174
	東 京	4,054	2,015,390	497
	大 阪	375	1,335,204	3,559
	山 口	726	1,063,154	1,465
	福 岡	757	782,868	1,034
	―― 合 計 ―――	7,086	6,929,541	978
	丸干	宮 城	1	2,700
千 葉		3,300	1,832,944	555
愛 知		294	242,092	822
兵 庫		66	79,380	1,203
大 分		693	350,011	505

## 塩蔵加工

品名	産地	数量(kg)	金額(税込)	平均単価
----	合計	----		
		4,355	2,507,127	576
煮干	浜松市内	6,292	6,607,783	1,050
	静岡県(浜松市以外)	7,880	12,134,298	1,540
	青森	972	2,339,796	2,406
	東京	328	482,544	1,471
	愛知	551	2,261,453	4,101
	三重	1,770	1,228,002	694
	香川	80	51,300	641
	愛媛	60	53,460	891
	高知	82	40,500	494
	福岡	812	117,028	144
----	合計	----		
		18,828	25,316,164	1,345
揚物	静岡県(浜松市以外)	6,576	3,859,542	587
	宮城	5,179	3,980,916	769
	福島	10	9,450	945
	茨城	14	18,656	1,296
	埼玉	6	4,968	828
	東京	1,312	596,440	455
	神奈川	16	18,692	1,154
	新潟	1,125	954,842	849
	石川	919	771,441	840
	岐阜	16	11,046	674
	愛知	13,876	26,806,538	1,932
	三重	104	110,479	1,066
	京都	274	125,532	459
	兵庫	104	64,609	621
	岡山	332	304,630	917
	山口	22	32,591	1,455
	愛媛	132	176,774	1,339
	長崎	891	1,125,764	1,264
	大分	60	86,052	1,434
	鹿児島	185	184,947	1,001
----	合計	----		
		31,152	39,243,909	1,260
はんぺん	静岡県(浜松市以外)	3,849	3,428,556	891
	神奈川	4	3,459	961
	新潟	24	29,868	1,235
	愛知	86	77,000	900
----	合計	----		
		3,962	3,538,883	893
練製品	浜松市内	1	1,976	1,976
	静岡県(浜松市以外)	2,817	3,997,699	1,419
	青森	563	80,186	142
	宮城	996	711,406	714
	東京	5,511	4,190,425	760

## 塩蔵加工

品名	産地	数量(kg)	金額(税込)	平均単価
練製品	神奈川	326	399,627	1,226
	新 潟	737	570,606	774
	石 川	2,048	1,498,692	732
	岐 阜	2	1,918	799
	愛 知	12,870	6,194,805	481
	三 重	438	188,367	430
	京 都	65	61,452	945
	大 阪	106	376,056	3,548
	兵 庫	1,310	612,192	467
	広 島	40	54,000	1,350
	山 口	126	90,720	720
	---- 合 計 ----		27,956	19,030,127
湯煮品	浜松市内	48	59,616	1,242
	静岡県(浜松市以外)	3,381	5,002,701	1,480
	青 森	2,544	4,136,304	1,626
	宮 城	75	180,630	2,408
	茨 城	5	7,560	1,488
	愛 知	40	73,440	1,836
	三 重	1,244	2,868,264	2,306
	兵 庫	38	41,472	1,080
	---- 合 計 ----		7,375	12,369,987
粕漬け	静岡県(浜松市以外)	2,657	1,052,460	396
	東 京	1,468	257,472	175
	愛 知	2	2,527	1,053
---- 合 計 ----		4,127	1,312,459	318
糀漬け	静岡県(浜松市以外)	21,655	13,197,886	609
	宮 城	4	4,664	1,296
	東 京	5	10,800	2,160
---- 合 計 ----		21,663	13,213,350	610
味付品	静岡県(浜松市以外)	196	223,359	1,140
	青 森	4,280	2,060,121	481
	岩 手	36	12,528	348
	宮 城	3,996	4,064,159	1,017
	東 京	7	8,553	1,188
	新 潟	150	50,738	338
	三 重	743	1,147,864	1,544
	鳥 取	8	12,150	1,620
	山 口	208	159,664	769
	福 岡	438	1,089,698	2,491
	熊 本	366	334,935	916
---- 合 計 ----		10,427	9,163,769	879



## 塩蔵加工

品名	産地	数量(kg)	金額(税込)	平均単価
調味漬品	静岡県(浜松市以外)	32,900	7,995,541	243
	北海道	9	16,588	1,920
	青森	776	462,510	596
	宮城	6	16,848	2,808
	千葉	160	43,200	270
	東京	97	142,776	1,472
	新潟	141	288,100	2,046
	大阪	232	176,904	761
	兵庫	70	124,416	1,777
―― 合計	――	34,391	9,266,883	269
鰻加工品	浜松市内	1	2,052	2,052
	静岡県(浜松市以外)	2,905	25,779,708	8,876
	福島	190	542,160	2,853
	大阪	2,719	9,078,372	3,339
―― 合計	――	5,815	35,402,292	6,089
乾節	静岡県(浜松市以外)	16	50,544	3,120
	茨城	10	5,184	540
	愛知	52	66,741	1,283
―― 合計	――	78	122,469	1,574
みりん干し	静岡県(浜松市以外)	8	15,984	1,998
	千葉	649	339,550	523
	石川	110	50,976	463
	山口	4,960	1,165,420	235
―― 合計	――	5,727	1,571,930	274
サラダ'	静岡県(浜松市以外)	425	1,000,215	2,351
	茨城	236	165,672	702
	神奈川	16	25,574	1,598
	新潟	14	11,354	811
	石川	15	34,344	2,290
	熊本	1	7,344	7,344
―― 合計	――	707	1,244,503	1,759
珍味	静岡県(浜松市以外)	588	801,639	1,363
	北海道	5,114	4,693,689	918
	宮城	707	608,074	860
	茨城	609	1,374,915	2,258
	埼玉	1,627	773,238	475
	東京	802	1,466,826	1,830
	神奈川	22	41,904	1,940
	新潟	1,129	1,373,148	1,216
	富山	28	19,137	683
	愛知	1,323	1,338,611	1,012

## 塩蔵加工

品名	産地	数量(kg)	金額(税込)	平均単価
珍味	三重	86	166,339	1,936
	大阪	516	1,109,088	2,149
	兵庫	675	797,575	1,182
	島根	114	110,808	972
	岡山	2	34,992	14,580
	広島	2,421	1,133,283	468
	山口	12	5,054	421
	愛媛	29	133,812	4,633
―― 合計 ――		15,803	15,982,132	1,011
調味加工品	浜松市内	19	43,416	2,261
	静岡県(浜松市以外)	487	1,005,857	2,067
	北海道	436	1,127,034	2,587
	青森	25	40,500	1,620
	宮城	50	120,538	2,420
	茨城	50	145,800	2,916
	千葉	30	31,104	1,037
	東京	3,411	3,692,544	1,082
	神奈川	315	328,093	1,041
	新潟	2,136	1,639,762	768
	岐阜	7	13,993	1,943
	愛知	8,437	5,727,087	679
	三重	2,634	2,976,568	1,130
	大阪	1,016	1,947,637	1,918
	兵庫	82	164,221	2,014
	広島	675	528,760	783
	愛媛	240	130,114	542
	福岡	1,420	1,911,620	1,346
	熊本	87	128,250	1,467
大分	216	139,968	648	
―― 合計 ――		21,773	21,842,866	1,003
その他加工品	静岡県(浜松市以外)	1,052	315,225	300
	北海道	7	163,296	22,680
	青森	2	61,236	34,020
	岩手	70	142,730	2,027
	宮城	25,996	2,678,271	103
	福島	480	349,920	729
	東京	3,468	3,662,949	1,056
	神奈川	109	437,755	4,016
	新潟	44	58,095	1,313
	石川	1,030	1,067,335	1,036
	岐阜	8	8,208	1,026
	愛知	11	12,096	1,100
	三重	158	213,300	1,350
	大阪	85	134,322	1,585
島根	288	269,567	936	
愛媛	12	97,200	8,100	
―― 合計 ――		32,820	9,671,505	295

## 塩蔵加工

品名	産地	数量(kg)	金額(税込)	平均単価
魚卵加工品	静岡県(浜松市以外)	12	29,160	2,430
	北海道	4	9,849	2,565
	東京	601	1,352,808	2,252
	福井	164	283,392	1,728
	愛知	259	557,838	2,152
	大阪	1,104	1,450,582	1,314
	山口	30	74,520	2,484
	福岡	2,872	6,620,648	2,305
---- 合計 ----		5,046	10,378,797	2,057
鳥卵加工	静岡県(浜松市以外)	5,128	3,394,434	662
	埼玉	1,205	1,622,523	1,347
	千葉	27	76,896	2,891
	東京	539	678,132	1,258
	神奈川	88	279,072	3,189
	新潟	447	742,771	1,662
	愛知	888	1,023,074	1,152
	---- 合計 ----		8,321	7,816,902
フライ	静岡県(浜松市以外)	72	84,756	1,177
	東京	829	674,624	814
	愛知	146	138,780	951
	三重	55	193,320	3,541
	大阪	840	208,656	248
	福岡	245	285,336	1,167
	---- 合計 ----		2,186	1,585,472
キョウサ	浜松市内	7,649	9,204,680	1,203
	静岡県(浜松市以外)	65	88,409	1,364
	千葉	21	45,360	2,160
	神奈川	62	22,749	369
	新潟	77	62,254	811
	福井	2,998	384,429	128
	三重	365	43,594	119
	大阪	92	64,997	703
---- 合計 ----		11,329	9,916,472	875
惣菜	浜松市内	2,221	1,465,715	660
	静岡県(浜松市以外)	2,749	2,161,222	786
	北海道	58	196,884	3,383
	山形	22	50,328	2,288
	福島	30	29,160	972
	茨城	1,366	643,231	471
	埼玉	131	96,422	734
	千葉	382	398,422	1,043
	東京	3,167	1,654,795	522

## 塩蔵加工

品名	産地	数量(kg)	金額(税込)	平均単価
惣菜	神奈川	1,053	371,916	353
	新 潟	764	1,323,334	1,732
	石 川	88	71,991	822
	福 井	4,477	3,087,765	690
	長 野	12	15,876	1,323
	岐 阜	2,361	1,767,788	749
	愛 知	939	742,228	791
	三 重	483	110,119	228
	京 都	1,308	556,437	425
	大 阪	554	553,114	998
	和歌山	595	538,363	905
	鳥 取	1,130	1,003,274	888
	島 根	630	367,214	582
	岡 山	1	1,620	1,350
	広 島	58	28,200	490
	山 口	7	5,209	723
	香 川	12	8,424	702
	愛 媛	14	34,020	2,430
	福 岡	534	215,915	404
	長 崎	46	57,047	1,235
熊 本	344	300,822	873	
―― 合 計 ――		25,539	17,856,855	699
デザート	浜松市内	82	33,928	416
	静岡県(浜松市以外)	337	356,881	1,060
	茨 城	118	56,095	477
	埼 玉	36	31,104	864
	千 葉	12	4,792	399
	東 京	99	34,185	346
	新 潟	32	63,932	1,998
	福 井	101	35,378	351
	岐 阜	461	516,420	1,120
	愛 知	863	413,291	479
	三 重	1,666	678,162	407
	滋 賀	40	33,480	837
	大 阪	644	316,328	491
	―― 合 計 ――		4,490	2,573,976
その他食品	浜松市内	110	59,162	538
	静岡県(浜松市以外)	11,576	6,294,547	544
	北海道	2,354	4,116,237	1,749
	青 森	12,075	1,213,408	100
	宮 城	20	66,952	3,348
	福 島	210	116,009	553
	栃 木	10	26,460	2,646
	群 馬	54	22,226	413
	埼 玉	6	15,228	2,538
	千 葉	78	55,165	704
	東 京	4,296	4,072,296	948
	神奈川	54	112,482	2,083

## 塩蔵加工

品名	産地	数量(kg)	金額(税込)	平均単価
その他食品	新 潟	518	660,092	1,273
	福 井	6,015	2,839,002	472
	長 野	60	133,650	2,228
	岐 阜	831	1,188,433	1,430
	愛 知	27,437	5,811,197	212
	三 重	601	1,052,601	1,751
	滋 賀	28	58,212	2,079
	大 阪	3,093	2,379,718	769
	兵 庫	63	63,180	1,003
	和歌山	691	216,764	314
	鳥 取	607	545,030	898
	島 根	892	576,663	646
	広 島	9	10,528	1,170
	山 口	857	223,943	261
	香 川	830	486,884	587
	愛 媛	48	49,248	1,026
	福 岡	2,855	1,797,241	629
	長 崎	103	176,136	1,710
	熊 本	952	98,261	103
	----- 合 計 -----		77,333	34,536,955
塩蔵加工	合 計	515,458	438,410,320	851
総 合 計		1,574,175	1,408,184,917	895